


Manutention

NOUVEAU

A partir de

940 €HT



TRANSPALETTE PESEUR 2 TONNES

Le moyen le plus simple de contrôler ses flux avec une grande précision. Son fonctionnement sur batterie, vous apporte une autonomie de plus de 40 H.

- Capacité : 2 tonnes.
- Précision : 500 g.
- 4 capteurs renforcés en aluminium : IP 67.
- Affichage LED : H 30 mm. Boîtier en ABS.
- Protection renforcée de la partie pesage : IP 54.
- Pompe hydraulique Premium.
- Hauteur des fourches mini/maxi : 75/195 mm.
- Longueur des fourches : 1150 mm.
- Largeur des fourches : 540 mm.
- Roues directrices polyuréthane : Ø 200 mm.
- Galets de fourches polyuréthane : Ø 82 mm.
- Graisseurs sur le châssis et la pompe.
- Température de fonctionnement : -10°C. +40°C.
- Alimentation : Batterie 6 V/4 Ah.
- Indication charge batterie : haute et basse.
- Chargeur externe : 220 V/AC.
- Autonomie batterie 40 heures.
- Poids : 94 kg.

Fonctions du système de pesage :

- Sans imprimante : Brut, Tare, Net.
- Avec imprimante : Impression date et heure, Totalisation, Tare, Net.
- Garantie : 2 ans pièces.



Affichage LED

Modèle	Réf.	Prix HT
Sans imprimante	DDAD0566	940,00 €*
Avec imprimante	DDAD0567	1 210,00 €*

*Dont D.E.E



Autres transpalettes peseurs pages 52 et 53.

Diabes aluminium

DIABLE COMPACT ALU

Télescopique et entièrement repliable.

- Capacité : 80 kg.
- Dim. bavette rabattable : l. 385 x P 270 mm.
- Dim. dépliée : l. 410 x P 395 x H 1000 mm.
- Dim. repliée : l. 385 x P 50 x H 755 mm.
- Poignée ergonomique.
- Roues TPR Ø 125 mm.
- Poids : 3,6 kg.



Remises
quantitatives
Nous
consulter

Modèle breveté

DDAA0151

125,00 € HT

125^{€HT}



DIABLE COMPACT ALU

Télescopique et entièrement repliable.

Pour un usage intensif.

- Charge : 150 kg.
 - Dim. bavette rabattable : l. 490 x P 330 mm.
 - Dim. dépliée : l. 500 x P 490 x H 1100 mm.
 - Dim. repliée : l. 500 x P 60 x H 780 mm.
 - Bouton de réglage pour allongement de dossier.
 - Repose-pied pour faciliter l'inclinaison.
 - Poignée ergonomique avec barre de protection.
 - Roues TPR Ø 180 mm, avec roulement à billes.
 - Poids : 5,5 kg.
- Livré avec :
- Sangle d'arrimage ajustable.
 - Support pour charges cylindriques amovible.
 - Barrette pour fixer une boîte plastique amovible.



144^{€HT}

NOUVEAU

DDAA0266

144,00 € HT



DIABLE COMPACT ALU

Télescopique et pliable.

- Capacité : 90 kg.
- Dim. bavette rabattable : l. 360 x P 250 mm.
- Dim. dépliée : l. 410 x P 400 x H 1110 mm.
- Dim. repliée : l. 400 x P 190 x H 750 mm.
- Roues caoutchouc Ø 150 mm.
- Poids : 6 kg.

85^{€HT}



DDAA0055

85,00 € HT



DIABLE COMPACT ALU

Télescopique et entièrement repliable.

- Capacité : 120 kg.
- Dim. bavette rabattable : l. 345 x P 490 mm.
- Dim. dépliée : l. 500 x P 525 x H 1080 mm.
- Dim. repliée : l. 490 x P 80 x H 810 mm.
- Poignée ergonomique.
- Roues TPR Ø 175 mm.
- Poids : 4,5 kg.



DDAA0155

143,00 € HT



DIABLE COMPACT ALU

Télescopique et entièrement repliable.

- Capacité : 200 kg.
- Dim. bavette rabattable : l. 610 x P 390 mm.
- Dim. dépliée : l. 635 x P 605 x H 1285 mm.
- Dim. repliée : l. 610 x P 124 x H 1052 mm.
- Poignée ergonomique.
- Roues TPR Ø 203 mm.
- Poids : 11 kg.

Modèle breveté



DDAA0156

199,00 € HT



DIABLE COMPACT ALU

Léger, très résistant pour un poids et un encombrement réduit.

- Capacité : 50, 125 et 200 Kg.
- Equipé d'une grande bavette pour le transport de charges volumineuses.
- Complètement pliable : roues, bavette, poignée grâce aux boutons de réglage.

A partir de

63^{€HT}



DDAA0152



DDAA0153



Poignées repliables
sur le modèle 200 kg



Bouton de pliage et dépliage
rapide du diable



DDAA0154

Capacité (kg)	Dim. bavette l. x P (mm)	Dim. repliée l. x P x H (mm)	Dim. dépliée l. x P x H (mm)	Type de roues	Roues Ø (mm)	Poids (kg)	Réf.	Prix HT
50	385 x 280	388 x 60 x 640	385 x 400 x 1000	Caoutchouc	120	3,3	DDAA0152	63,00 €
125	485 x 350	500 x 65 x 750	570 x 520 x 1090	Caoutchouc	180	7,9	DDAA0153	159,00 €
200	590 x 390	595 x 100 x 1020	600 x 600 x 1260	Caoutchouc	200	12	DDAA0154	196,00 €

Diabes aluminium

DIABLE ALUMINIUM À BAVETTE FIXE

Tablier droit et surélevé.

- Charge : 350 kg.
- Châssis entièrement soudé.
- Poignées ergonomiques avec protection.
- Dim. : l. 505 x P 500 x H 1380 mm.
- Dim. bavette fixe : l. 330 x P 240 mm.
- Roues gonflables ou increvables : Ø 260 mm.
- Bavettes de roues extra large.
- Poids : 8,8 kg.
- Garantie : 3 ans.

A partir de

234 € HT

NOUVEAU

Roues gonflables ou increvables



MAIADOR

Type de roues	Réf.	Prix HT
Gonflables	DDAA0293	234,00 €
Increvables	DDAA0294	257,00 €



DIABLE ALUMINIUM À BAVETTE FIXE

Tablier droit et large, bavette fixe.

- Charge : 350 kg.
- Châssis entièrement soudé.
- Poignées ergonomiques avec protection.
- Dim. : l. 585 x P 450 x H 1100 mm.
- Dim. bavette fixe : l. 400 x P 157 mm.
- Roues gonflables ou increvables Ø 260 mm.
- Poids : 9,8 kg.
- Garantie : 3 ans.

A partir de

235 € HT

NOUVEAU

Roues gonflables ou increvables



MAIADOR

Type de roues	Réf.	Prix HT
Gonflables	DDAA0295	235,00 €
Increvables	DDAA0296	258,00 €



DIABLE ALU À BAVETTE FIXE

Tablier cintré pour le transport des éléments ronds.

- Charge : 200 kg.
- Construction en tube mécano-soudé.
- Poignées de sécurité en plastique dur.
- Patins amovibles.
- Bavette à boulonner.
- Dim. hors tout : l. 590 x P 500 x H 1300 mm.
- Dim. bavette : l. 320 x P 250 mm.
- Roues gonflables moyeu à roulement à rouleaux : Ø 260 x 80 mm.
- Poids : 9 kg.

198 € HT

Roues gonflables



DDAA0252 198,00 € HT



DIABLE ALU À BAVETTE RABATTABLE

Bras à patins pour un passage aisé des escaliers.

- Charge : 200 kg.
- Construction en tube mécano-soudé.
- Poignées de sécurité à garde.
- Dim. hors tout : l. 500 x P 560 x H 1315 mm.
- Dim. bavette : l. 285 x P 245 mm.
- Roues gonflables ou increvables : Ø 260 mm.
- Poids : 9 kg.

A partir de

203 € HT

Roues gonflables ou increvables



Roues	Réf.	Prix HT
Gonflables	DDAA0264	203,00 €
Increvables	DDAA0265	286,00 €



DIABLE ALU À BAVETTE RABATTABLE

Pour le transport de charges volumineuses.

- Charge : 150 kg.
- Poignées de sécurité à garde.
- Dim. hors tout : l. 530 x P 740 x H 1320 mm.
- Dim. bavette rabattable : l. 530 x P 375 mm.
- Roues étoiles caoutchouc semi-élastiques 2 x 3 roues Ø 160 mm.
- Roues gonflables ou increvables : Ø 260 mm.

Large bavette rabattable



Roues	Poids (kg)	Réf.	Prix HT
Etoiles	11	DDAA0113	247,00 €
Pneumatiques	9	DDAA0112	254,00 €
Increvables	9	DDAA0263	280,00 €



DIABLE BRASSEUR ALU

Pour le transport de fûts et de casiers à bouteilles.

- Charge : 300 kg.
- Bavette rabattable dim. : L 250 x P 265 mm.
- Dim. hors tout : L 280 x P 470 x H 1310 mm.
- Poignées ergonomiques.
- Glissières en plastique pour franchir les escaliers.
- Roues Ø 260 mm, pneumatiques ou increvables, montées sur roulements étanches : 6004 2RS.
- Poids : 11 kg.

A partir de

370 € HT

Roues pneumatiques ou increvables



DDAA0159



DDAA0158

Roues	Réf.	Prix HT
Pneumatiques	DDAA0158	370,00 €
Increvables	DDAA0159	428,00 €

Diabes aluminium

DIABLE ALUMINIUM MONTE-ESCALIERS

- Charge : 150 kg.
- Bavette fixe dim. : L 472 x l. 178 mm.
- Tablier droit.
- Dim. hors tout : L 485 x l. 565 x H 1525 mm.
- Roues étoiles Ø 160 mm.
- Poids : 17 kg.



DIABLE ALUMINIUM TABLIER INCURVÉ

- Charge : 250 kg.
- Bavette fixe dim. : L 472 x l. 178 mm.
- Bras arrières à patins pour le franchissement de trottoirs ou de marches.
- Dim. hors tout : L 520 x l. 465 x H 1295 mm.
- Roues pneumatiques Ø 254 mm, montées sur roulements étanches : 6202 2RS.
- Poids : 12,6 kg.



A partir de
199 € HT



Bras arrières à patins pour le franchissement de trottoirs ou de marches

DIABLE ALUMINIUM TABLIER DROIT

- Charge : 250 kg.
- Bavette fixe dim. : L 356 x l. 178 mm.
- Dim. hors tout : L 530 x l. 470 x H 1290 mm.
- Roues pneumatiques Ø 254 mm, montées sur roulements étanches : 6202 2RS.
- Poids : 10 kg.



DDAA0160	228,00 € HT	DDAA0161	199,00 € HT	DDAA0162	199,00 € HT
----------	-------------	----------	-------------	----------	-------------

DIABLE / CHARIOT 3 EN 1 ALUMINIUM

- Avec bavette fixe et repliable.
- Charge : 250 kg sur diable - 350 kg sur chariot.
 - Bavette fixe dim. : L 450 x l. 200 mm.
 - Bavette repliable dim. : L 700 x l. 200 mm.
 - Dim. hors tout mode diable : L 1465 x l. 527 x H 957 mm.
 - Dim. hors tout mode chariot : L 1303 x l. 527 x H 1040 mm.
 - Roues pneumatiques Ø 260 mm, montées sur roulements étanches : 6202 2RS.
 - Roulettes pivotantes arrières Ø 125 mm.
 - Poids : 16 kg.

DDAA0163 314,00 € HT



314 € HT

DIABLE / CHARIOT 2 EN 1 ALUMINIUM

- Charge : 250 kg sur diable - 350 kg sur chariot.
- Bavette fixe dim. : L 450 x l. 200 mm.
- Dim. hors tout mode diable : L 525 x l. 470 x H 1315 mm.
- Dim. hors tout mode chariot : L 1185 x l. 525 x H 1040 mm.
- Roues pneumatiques Ø 260 mm, montées sur roulements étanches : 6202 2RS.
- Roulettes pivotantes arrières Ø 125 mm.
- Poids : 17,5 kg.

DDAA0164 285,00 € HT



285 € HT

Diabes

DIABLE A BAVETTE FIXE

Tablier droit ou légèrement incurvé pour tous types de manutention.

- Charge : 150 - 200 - 250 et 300 kg.
- Construction en tube d'acier soudé.
- Roues caoutchouc semi-élastique ou pneumatiques.
- Poignées en caoutchouc antidérapant.



A partir de
98^{€HT}



Charge (kg)	Type de roues	Roues Ø (mm)	Type de dossier	Dim. bavette l. x P (mm)	Dim. hors tout l. x P x H (mm)	Poids (kg)	Réf.	Prix HT
150	Caoutchouc	160	Droit	400 x 180	490 x 405 x 990	8	DDAA0140	98,00 €
200	Caoutchouc	200	Droit	400 x 150	480 x 510 x 1100	11	DDAA0141	105,00 €
200	Pneumatique	260	Droit	400 x 150	530 x 550 x 1100	9	DDAA0142	131,00 €
250	Caoutchouc	200	Incurvé	400 x 100	480 x 450 x 1100	11	DDAA0006	127,00 €
250	Caoutchouc	200	Droit	440 x 160	490 x 500 x 1120	12	DDAA0005	129,00 €
300	Pneumatique	260	Incurvé	400 x 180	520 x 610 x 1120	13	DDAA0008	143,00 €



DDAA0005

DIABLE À BAVETTE RABATTABLE

Tablier droit ou légèrement incurvé pour le transport de charges volumineuses.

- Charge : 300 kg.
- Construction en tube d'acier soudé.
- Roues caoutchouc semi-élastique ou pneumatiques.
- Poignées en caoutchouc antidérapant.
- Blocage de la bavette en position verticale par crochet.



Double bavette

DDAA0022

DDAA0144

DDAA0023



Crochet blocage de bavette

A partir de
137^{€HT}

Charge (kg)	Type de roues	Roues Ø (mm)	Type de dossier	Dim. bavette l. x P (mm)	Dim. hors tout l. x P x H (mm)	Poids (kg)	Réf.	Prix HT
300	Caoutchouc	200	Droit	350 x 430	510 x 300 x 1120	11	DDAA0023	137,00 €
300	Pneumatique	260	Droit	350 x 400	540 x 380 x 1120	12	DDAA0144	148,00 €
300	Caoutchouc	200	Incurvé	330 x 430/385	490 x 400 x 1110	12	DDAA0022	171,00 €

DIABLE À BAVETTE FIXE POUR CHARGES CYLINDRIQUES

Tablier incurvé avec barres de soutien.

- Charge : 250 kg.
- Construction en tube d'acier soudé : Ø 25 mm.
- Roues caoutchouc semi-élastique ou pneumatiques.
- Poignées en caoutchouc antidérapant.

A partir de
143^{€HT}




DDAA0017

DDAA0145

DDAK1082

Charge (kg)	Type de roues	Roues Ø (mm)	Type de dossier	Dim. bavette l. x P (mm)	Dim. hors tout l. x P x H (mm)	Poids (kg)	Réf.	Prix HT
250	Pneumatique	260	Incurvé	390 x 85/160	500 x 430 x 1120	11	DDAA0145	143,00 €
250	Caoutchouc	250	Incurvé	390 x 85/160	510 x 420 x 1125	12	DDAA0146	155,00 €
250	Caoutchouc	200	Incurvé	400 x 130	480 x 420 x 1120	11	DDAA0017	164,00 €
250	Pneumatique	260	Incurvé	390 x 85/160	510 x 420 x 1125	9	DDAK1082	166,00 €

 Existe en version roues increvables. Consultez votre partenaire D-DIRECT.

Diabes

DIABLE 250 KG

Standard ou à basculement assisté, avec poignées à garde.

- Charge : 250 kg.
- Structure acier mécano soudée Ø 25 mm.
- 3 types de bavettes : fixe, repliable ou fixe + repliable.
- 3 types de roues : caoutchouc, pneumatiques ou increvables.
- Coloris : rouge.

Option :

- Béquille 3 positions, adaptable sur tous les diables STANDARDS.
- Surface de pose : L 945 x l. 400 mm.

A partir de
150 € HT



Le basculement assisté :

- Soulage les tensions au niveau des épaules, de la nuque et du dos.
- Effort de basculement réduit de 50%.
- Equilibre optimisé de la charge lors du roulement.
- Absorption des vibrations lors du roulement.
- Dépose de la charge progressive.



Capacité (kg)	Type de bavette	Type de roues	Ø Roues (mm)	Dim. bavette fixe l. x P (mm)	Dim. bavette repliable l. x P (mm)	Dim. hors tout l. x P x H (mm)	Poids (kg)	Diable standard		Diable avec basculement assisté		
								Réf.	Prix HT	Poids (kg)	Réf.	Prix HT
250	Fixe	Caoutchouc	250	490 x 180	-	633 x 548 x 1171	14	DDAA0175	150,00 €	15	DDAA0185	203,00 €
250	Fixe	Pneumatique	260	490 x 180	-	611 x 553 x 1171	12	DDAA0176	169,00 €	13	DDAA0186	219,00 €
250	Fixe	Increvable	260	490 x 180	-	611 x 553 x 1171	12	DDAA0177	179,00 €	13	DDAA0187	230,00 €
250	Repliable	Caoutchouc	250	-	340 x 430	633 x 797 x 1166	13,5	DDAA0178	173,00 €	14,5	DDAA0188	223,00 €
250	Repliable	Pneumatique	260	-	340 x 430	611 x 802 x 1166	11,5	DDAA0179	189,00 €	12,5	DDAA0189	239,00 €
250	Repliable	Increvable	260	-	340 x 430	611 x 802 x 1166	11,5	DDAA0180	199,00 €	12,5	DDAA0190	250,00 €
250	Fixe + Repliable	Caoutchouc	250	490 x 180	350 x 398	633 x 766 x 1171	16	DDAA0181	193,00 €	17	DDAA0191	245,00 €
250	Fixe + Repliable	Pneumatique	260	490 x 180	350 x 398	611 x 771 x 1171	14	DDAA0182	209,00 €	15	DDAA0192	265,00 €
250	Fixe + Repliable	Increvable	260	490 x 180	350 x 398	611 x 711 x 1171	14	DDAA0183	219,00 €	15	DDAA0193	275,00 €
Option : Béquille 3 positions. S'adapte sur tous les diables STANDARDS exclusivement								DDAA0184	140,00 €			

DIABLE 350 KG

Standard ou à basculement assisté, avec poignées à garde.

- Charge : 350 kg.
- Structure acier mécano soudée Ø 28 mm.
- 3 types de bavettes : fixe, repliable ou fixe + repliable.
- 3 types de roues : caoutchouc, pneumatiques ou increvables.
- Coloris : gris.

Option :

- Béquille 3 positions, adaptable sur tous les diables STANDARDS.
- Surface de pose : L 945 x l. 450 mm.

A partir de
195 € HT



Le basculement assisté :

- Soulage les tensions au niveau des épaules, de la nuque et du dos.
- Effort de basculement réduit de 50%.
- Equilibre optimisé de la charge lors du roulement.
- Absorption des vibrations lors du roulement.
- Dépose de la charge progressive.



Capacité (kg)	Type de bavette	Type de roues	Ø Roues (mm)	Dim. bavette fixe l. x P (mm)	Dim. bavette repliable l. x P (mm)	Dim. hors tout l. x P x H (mm)	Poids (kg)	Diable standard		Diable avec basculement assisté		
								Réf.	Prix HT	Poids (kg)	Réf.	Prix HT
350	Fixe	Caoutchouc	250	490 x 180	-	683 x 548 x 1253	14,5	DDAA0194	195,00 €	15,5	DDAA0203	245,00 €
350	Fixe	Pneumatique	260	490 x 180	-	661 x 553 x 1253	12,5	DDAA0195	209,00 €	13,5	DDAA0204	265,00 €
350	Fixe	Increvable	260	490 x 180	-	661 x 553 x 1253	12,5	DDAA0196	219,00 €	13,5	DDAA0205	275,00 €
350	Repliable	Caoutchouc	250	-	386 x 430	683 x 801 x 1250	14	DDAA0197	239,00 €	15	DDAA0206	289,00 €
350	Repliable	Pneumatique	260	-	386 x 430	661 x 806 x 1250	12	DDAA0198	255,00 €	13	DDAA0207	305,00 €
350	Repliable	Increvable	260	-	386 x 430	661 x 806 x 1250	12	DDAA0199	265,00 €	13	DDAA0208	319,00 €
350	Fixe + Repliable	Caoutchouc	250	490 x 180	350 x 398	683 x 766 x 1253	16,5	DDAA0200	245,00 €	17,5	DDAA0209	295,00 €
350	Fixe + Repliable	Pneumatique	260	490 x 180	350 x 398	661 x 771 x 1253	14,5	DDAA0201	265,00 €	15,5	DDAA0210	309,00 €
350	Fixe + Repliable	Increvable	260	490 x 180	350 x 398	661 x 771 x 1253	14,5	DDAA0202	275,00 €	15,5	DDAA0211	319,00 €
Option : Béquille 3 positions. S'adapte sur tous les diables STANDARDS exclusivement								DDAA0184	140,00 €			

Diabes

DIABLE 250 KG

Standard ou à basculement assisté, avec poignées fermées.

• Charge : 250 kg.

- Structure acier mécano soudée Ø 25 mm.
- 2 types de bavettes : fixe ou fixe + repliable.
- 3 types de roues : caoutchouc, pneumatiques ou increvables.
- Coloris : rouge.

Option :

- Béquille 3 positions, adaptable sur tous les diables STANDARDS.
- Surface de pose : L 945 x l. 400 mm.

A partir de
239^{€HT}



Le basculement assisté :

- Soulage les tensions au niveau des épaules, de la nuque et du dos.
- Effort de basculement réduit de 50%.
- Equilibre optimisé de la charge lors du roulage.
- Absorption des vibrations lors du roulage.
- Dépose de la charge progressive.



Maintenance



Option à monter : Béquille 3 positions.
S'adapte exclusivement sur tous les diables STANDARD afin de transformer le diable en chariot. A monter.



Dossier incurvé



Dossier incurvé

Capacité (kg)	Type de bavette	Type de roues	Ø Roues (mm)	Dim. bavette fixe l. x P (mm)	Dim. bavette repliable l. x P (mm)	Dim. hors tout l. x P x H (mm)	Poids (kg)	Diable standard		Diable avec basculement assisté		
								Réf.	Prix HT	Poids (kg)	Réf.	Prix HT
250	Fixe	Caoutchouc	250	490 x 180	-	633 x 548 x 1216	16	DDAA0212	239,00 €	17	DDAA0218	285,00 €
250	Fixe	Pneumatique	260	490 x 180	-	611 x 553 x 1216	14	DDAA0213	251,00 €	15	DDAA0219	299,00 €
250	Fixe	Increvable	260	490 x 180	-	611 x 553 x 1216	14	DDAA0214	265,00 €	15	DDAA0220	313,00 €
250	Fixe + Repliable	Caoutchouc	250	490 x 180	350 x 398	633 x 766 x 1216	18	DDAA0215	289,00 €	19	DDAA0221	299,00 €
250	Fixe + Repliable	Pneumatique	260	490 x 180	350 x 398	611 x 771 x 1116	16	DDAA0216	309,00 €	17	DDAA0222	319,00 €
250	Fixe + Repliable	Increvable	260	490 x 180	350 x 398	611 x 771 x 1216	16	DDAA0217	319,00 €	17	DDAA0223	329,00 €
Option : Béquille 3 positions. S'adapte sur tous les diables STANDARDS exclusivement								DDAA0184	140,00 €			

DIABLE 350 KG

Standard ou à basculement assisté, avec poignées fermées.

• Charge : 350 kg.

- Structure acier mécano soudée Ø 28 mm.
- 2 types de bavettes : fixe ou fixe + repliable.
- 3 types de roues : caoutchouc, pneumatiques ou increvables.
- Coloris : gris.

Option :

- Béquille 3 positions, adaptable sur tous les diables STANDARDS.
- Surface de pose : L 945 x l. 450 mm.

A partir de
265^{€HT}



Le basculement assisté :

- Soulage les tensions au niveau des épaules, de la nuque et du dos.
- Effort de basculement réduit de 50%.
- Equilibre optimisé de la charge lors du roulage.
- Absorption des vibrations lors du roulage.
- Dépose de la charge progressive.



Option à monter : Béquille 3 positions.
S'adapte exclusivement sur tous les diables STANDARD afin de transformer le diable en chariot. A monter.



Dossier incurvé




Dossier incurvé

Capacité (kg)	Type de bavette	Type de roues	Ø Roues (mm)	Dim. bavette fixe l. x P (mm)	Dim. bavette repliable l. x P (mm)	Dim. hors tout l. x P x H (mm)	Poids (kg)	Diable standard		Diable avec basculement assisté		
								Réf.	Prix HT	Poids (kg)	Réf.	Prix HT
350	Fixe	Caoutchouc	250	490 x 180	-	683 x 587 x 1330	17	DDAA0224	265,00 €	18	DDAA0230	315,00 €
350	Fixe	Pneumatique	260	490 x 180	-	661 x 553 x 1330	15	DDAA0225	285,00 €	16	DDAA0231	318,00 €
350	Fixe	Increvable	260	490 x 180	-	661 x 553 x 1330	15	DDAA0226	295,00 €	16	DDAA0232	328,00 €
350	Fixe + Repliable	Caoutchouc	250	490 x 180	350 x 398	683 x 805 x 1330	19	DDAA0227	323,00 €	20	DDAA0233	329,00 €
350	Fixe + Repliable	Pneumatique	260	490 x 180	350 x 398	661 x 771 x 1330	17	DDAA0228	330,00 €	18	DDAA0234	345,00 €
350	Fixe + Repliable	Increvable	260	490 x 180	350 x 398	661 x 771 x 1330	17	DDAA0229	334,00 €	18	DDAA0235	355,00 €
Option : Béquille 3 positions. S'adapte sur tous les diables STANDARDS exclusivement								DDAA0184	140,00 €			

Diabes

DIABLE LIVREUR


- Peut être chargé en position horizontale grâce aux poignées servant d'appuis.
- Charge 300 kg.
 - Dossier : H 1315 mm.
 - Pelle fixe : l. 400 x P 300 mm.
 - Dim. hors tout : l. 490 x P 600 x H 1315 mm.
 - Roues pneumatiques : Ø 260 mm.
 - Poids : 15 kg.



A partir de
160^{eHT}

DIABLE PRIMEUR

- Idéal pour les charges hautes.
- Charge : 250 kg.
 - Dossier : H 1720 mm.
 - Pelle fixe : l. 400 x P 300 mm.
 - Dim. hors tout : l. 500 x P 690 x H 1720 mm.
 - Roues caoutchouc dur : Ø 250 mm.
 - Poids : 20 kg.



DIABLE MARAÎCHER DOSSIER TÉLESCOPIQUE

- Charge : 300 kg.
- Dossier télescopique : de 1650 à 2100 mm.
- Pelle : l. 400 x P 300 mm.
- Dim. hors tout : l. 570 x P 730 x H 1650/2100 mm.
- Roues caoutchouc semi-élastique : Ø 250 mm.
- Poids : 18 kg.



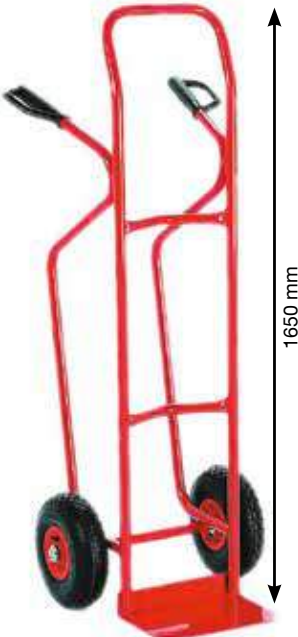
DDAA0007 160,00 € HT

DDAA0018 240,00 € HT

DDAA0089 274,00 € HT

DIABLE CHARGES HAUTES


- Tablier incurvé pour le transport de tonnelets, bobines, caisses...
- Charge : 250 kg.
 - Tablier : H 1120 mm.
 - Dossier : H 1650 mm.
 - Pelle : l. 300 x P 170 mm.
 - Roues caoutchouc : Ø 250 mm.
 - Roues pneumatiques : Ø 260 mm.



A partir de
195^{eHT}

DIABLE DOSSIER TÉLESCOPIQUE

- Permet d'empiler des caisses, cartons sur une grande hauteur.
- Charge : 250 kg.
 - Dossier télescopique : de 1660 à 2160 mm.
 - Pelle fixe : l. 380 x P 300 mm.
 - Dim. hors tout : l. 500 x P 570 x H 1650 mm.
 - Roues increvables : Ø 260 mm.
 - Poids : 21 kg.



DDAA0019

DIABLE MARAÎCHER À FOURCHES

- Charge : 300 kg.
- Dossier télescopique : de 1650 à 2100 mm.
- Fourches : l. 70 x P 300 mm.
- Ecartement intérieur : 210 mm.
- Ecartement extérieur : 350 mm.
- Dim. hors tout : l. 570 x P 730 x H 1650/2100 mm.
- Roues pneumatiques : Ø 260 mm.
- Poids : 15 kg.



Roues (mm)	Poids (kg)	Réf.	Prix HT
Caoutchouc Ø 250	14	DDAA0083	195,00 €
Pneumatique Ø 260	12	DDAA0084	205,00 €

DDAA0019 325,00 € HT

DDAA0088 327,00 € HT

Diabes spécifiques

DIABE BAVETTE FIXE + REPLIABLE

- Charge : 300 kg.
- Châssis renforcé, tube Ø 25 mm.
- Dim. hors tout : l. 600 x H 1130 mm.
- Bavette fixe dim. : l. 420 x P 200 mm.
- Bavette repliable dim. : l. 350 x P 500 mm.
- Poignées ergonomiques avec garde.
- Poids : 14 kg.

A partir de
142 €HT



4 types de roues Premium

avec roulements à billes double étanchéité :

- Gonflable, corps en PPHD.
- Caoutchouc élastique bleu silencieux, non tachant, corps en polyamide.
- Caoutchouc élastique noir silencieux, corps en polyamide.
- Incrévable en mousse non tachante, corps en PPHD et roulements 6004 2RS.

DIABE BAVETTE FIXE

Idéal pour tout type de transport.

- Charge : 250 kg.
- Châssis renforcé, tube Ø 25 mm.
- Dim. hors tout : l. 500 x H 1100 mm.
- Bavette fixe dim. : l. 450 x P 250 mm.
- Poignées ergonomiques avec garde.
- Poids : 12 kg.



4 types de roues Premium

avec roulements à billes double étanchéité :

- Gonflable, corps en PPHD.
- Caoutchouc élastique bleu silencieux, non tachant, corps en polyamide.
- Caoutchouc élastique noir silencieux, corps en polyamide.
- Incrévable en mousse non tachante, corps en PPHD et roulements 6004 2RS.

Capacité (kg)	Type de bandage des roues	Ø Roues (mm)	Réf.	Prix HT
300	Gonflable	260	DDAA0272	142,00
300	Caoutchouc bleu silencieux, non tachant	250	DDAA0273	142,00
300	Caoutchouc noir silencieux	250	DDAA0274	142,00
300	Incrévable non tachante	260	DDAA0275	156,00



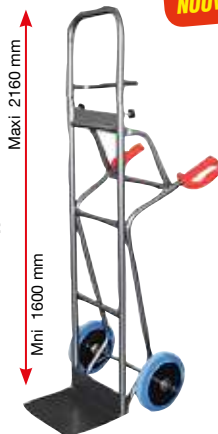
Capacité (kg)	Type de bandage des roues	Ø Roues (mm)	Réf.	Prix HT
250	Gonflable	260	DDAA0276	128,00
250	Caoutchouc bleu silencieux, non tachant	250	DDAA0277	128,00
250	Caoutchouc noir silencieux	250	DDAA0278	128,00
250	Incrévable non tachante	260	DDAA0279	142,00

DIABE MARAÎCHER BAVETTE FIXE

Dossier télescopique de 1600 à 2160 mm.

- Charge : 250 kg.
- Châssis renforcé, tube Ø 25 mm.
- Dim. hors tout : l. 540 x H 1600 à 2160 mm.
- Bavette fixe dim. : l. 330 x P 350 mm.
- Poignées ergonomiques avec garde.
- Poids : 20 kg.

NOUVEAU



4 types de roues Premium

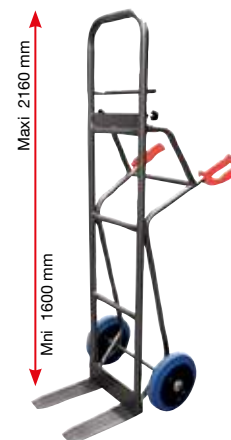
avec roulements à billes double étanchéité :

- Gonflable, corps en PPHD.
- Caoutchouc élastique bleu silencieux, non tachant, corps en polyamide.
- Caoutchouc élastique noir silencieux, corps en polyamide.
- Incrévable en mousse non tachante, corps en PPHD et roulements 6004 2RS.

DIABE MARAÎCHER À FOURCHES

Dossier télescopique de 1600 à 2160 mm.

- Charge : 250 kg.
- Châssis renforcé, tube Ø 25 mm.
- Dim. hors tout : l. 540 x H 1600 à 2160 mm.
- Fourches dim. : l. 330 x P 350 mm.
- Poignées ergonomiques avec garde.
- Poids : 20 kg.



4 types de roues Premium

avec roulements à billes double étanchéité :

- Gonflable, corps en PPHD.
- Caoutchouc élastique bleu silencieux, non tachant, corps en polyamide.
- Caoutchouc élastique noir silencieux, corps en polyamide.
- Incrévable en mousse non tachante, corps en PPHD et roulements 6004 2RS.

Capacité (kg)	Type de bandage des roues	Ø Roues (mm)	Réf.	Prix HT
250	Gonflable	260	DDAA0280	199,00
250	Caoutchouc bleu silencieux, non tachant	250	DDAA0281	199,00
250	Caoutchouc noir silencieux	250	DDAA0282	199,00
250	Incrévable non tachante	260	DDAA0283	229,00



Capacité (kg)	Type de bandage des roues	Ø Roues (mm)	Réf.	Prix HT
250	Gonflable	260	DDAA0284	199,00
250	Caoutchouc bleu silencieux, non tachant	250	DDAA0285	199,00
250	Caoutchouc noir silencieux	250	DDAA0286	199,00
250	Incrévable non tachante	260	DDAA0287	229,00

DIABE POLYVALENT BAVETTE FIXE + REPLIABLE

Permet le chargement en position horizontale.

- Charge : 250 kg.
- Châssis renforcé, tube Ø 25 mm.
- Dim. hors tout : l. 600 x H 1300 mm.
- Bavette fixe dim. : l. 400 x P 160 mm.
- Bavette repliable dim. : l. 320 x P 500 mm.
- Poids : 14 kg.

A partir de
142 €HT

5 types de roues Premium avec roulements à billes double étanchéité :

- Gonflable, corps en PPHD.
- Caoutchouc élastique bleu silencieux, non tachant, corps en polyamide.
- Caoutchouc élastique noir silencieux, corps en polyamide.
- Incrévable en mousse non tachante, corps en PPHD et roulements 6004 2RS.
- 3 roues pour utilisation escalier, montées sur flasques métalliques.

Capacité (kg)	Type de bandage des roues	Ø Roues (mm)	Réf.	Prix HT
250	Gonflable	260	DDAA0288	142,00
250	Caoutchouc bleu silencieux, non tachant	250	DDAA0289	142,00
250	Caoutchouc noir silencieux	250	DDAA0290	142,00
250	Incrévable non tachante	260	DDAA0291	156,00
250	3 roues	3 x 125	DDAA0292	142,00



Diabes spécifiques

DIABLE POUR POSTE À SOUDER

Idéal pour avoir à portée de main son équipement pour la soudure :

bouteille de gaz, appareil à souder et boîte à outils.

- Charge maxi : 150 kg.
- Châssis entièrement soudé.
- Poignées ergonomiques avec protection.
- Plateau réglable en hauteur et en profondeur.
- Rangement pour électrodes.
- Sangle de maintien fournie.
- Dim. plateau : L 480 x P 217/342 x H 40 mm.
- Dim. hors tout : L 520 x P 550 x H 1120 mm.
- Roues à bandage caoutchouc Ø 250 mm.
- Poids : 18 kg.
- Garantie : 2 ans.



NOUVEAU
180^{€HT}



MATADOR

DDAA0267 180,00 € HT



NOUVEAU
340^{€HT}

DDAA0268 340,00 € HT



DIABLE À PNEUS

Pour déplacer jusqu'à 8 pneus Ø maxi 660 mm, en toute sécurité. Basculement facilité par le tube transversal supérieur.

- Charge : 150 kg.
- Structure en tube d'acier Ø 25 mm.
- Dim. : H 1425 x l. 720 x P 800 mm.
- Roues pneumatiques Ø 260 mm.
- Finition peinture époxy rouge.
- Poids : 16 kg.
- Option sur demande :**
- Roues increvables.



DDAA0059 308,00 € HT

DIABLE À PNEUS

Permet de déplacer jusqu'à 8 pneus facilement. Ouverture et fermeture à l'aide d'un ressort à gaz. Basculement facilité par le tube transversal supérieur.

- Charge : 200 kg.
- Châssis en tube d'acier soudé.
- Poignées ergonomiques avec protection.
- Dim. : l. 770 x P 610 x H 1660 mm.
- Roues : Gonflables, bandage caoutchouc ou increvables Ø 260 mm.
- Poids : 27 kg.



A partir de
310^{€HT}



MATADOR

Charge (kg)	Type de roues	Réf.	Prix HT
200	Gonflables	DDAA0269	310,00
200	Caoutchouc	DDAA0270	310,00
200	Increvables	DDAA0271	332,00

DIABLE / CHARIOT COMBINÉ

Diable transformable en chariot permettant une double utilisation.

- Charge 250 kg en diable.
- Charge 350 kg en chariot.
- Cadre en tube d'acier dim. : 40 x 40 mm.
- Renforcé par une barre centrale en tube : Ø 25 mm.
- 2 roues en caoutchouc dur semi-élastique : Ø 200 mm.
- 2 roulettes pivotantes arrière : Ø 125 mm.
- Dim. hors tout : l. 500 x P 490 x H 1290 mm.
- Dim. bavette : l. 490 x P 220 mm.
- Poids : 22 kg.



DDAA0014 225,00 € HT



DIABLE DE CHANTIER

Destiné aux professionnels du bâtiment, déménageurs, carriers...

- Charge : 500 kg.
- Structure mécano-soudée Ø 35 mm.
- Poignées cintrées permettant un maintien de la charge en position horizontale.
- Tablier droit : H 1110 mm.
- Bavette tôle dim. : l. 560 x P 300 x Ep. : 6 mm.
- Dim. hors tout : l. 1000 x P 840 x H 1300 mm.
- Roues pneumatiques Ø 400 mm, montées sur roulement à billes.
- Poids : 28 kg.
- Option sur demande :**
- Roues increvables, réduit la charge à 200 kg.



DDAA0086 320,00 € HT

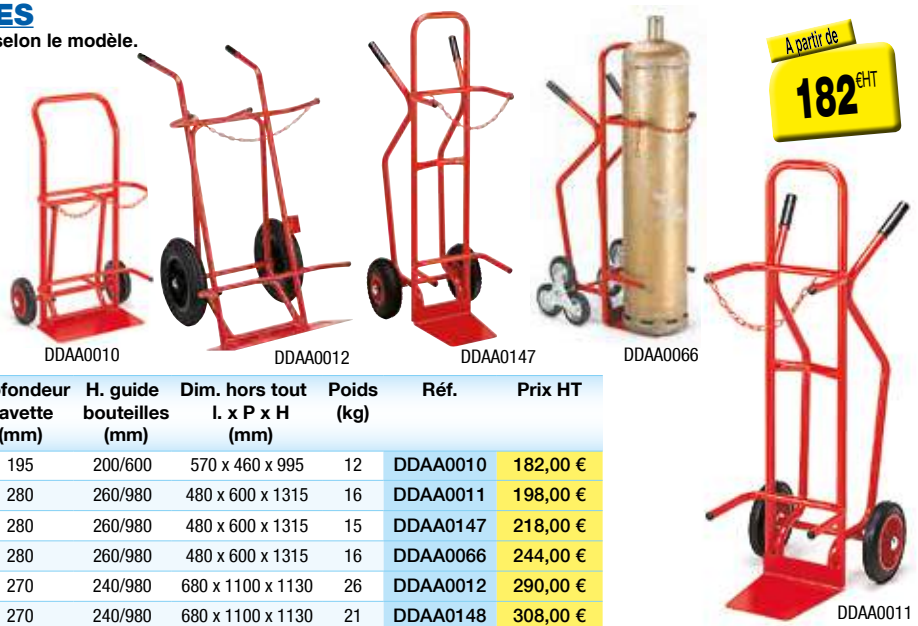


Diabes porte-bouteilles

DIABLE PORTE-BOUTEILLES

Pour 1 ou 2 bouteilles, jusqu'à 325 mm maxi selon le modèle.

- Charge : 150 - 250 et 300 kg.
- Construction en tube d'acier mécano-soudé.
- Poignées en caoutchouc antidérapant.
- Chaîne de sécurité ajustable.
- Roues caoutchouc semi-élastique, pneumatiques ou étoiles.



Charge (kg)	Ø maxi des bouteilles (mm)	Type de roues	Roues Ø (mm)	Profondeur bavette (mm)	H. guide bouteilles (mm)	Dim. hors tout l. x P x H (mm)	Poids (kg)	Réf.	Prix HT
150	2 x 220	Caoutchouc	200	195	200/600	570 x 460 x 995	12	DDAA0010	182,00 €
250	315	Caoutchouc	250	280	260/980	480 x 600 x 1315	16	DDAA0011	198,00 €
250	315	Pneumatique	260	280	260/980	480 x 600 x 1315	15	DDAA0147	218,00 €
250	315	Etoiles	3 x 160	280	260/980	480 x 600 x 1315	16	DDAA0066	244,00 €
300	265 + 325	Caoutchouc	400	270	240/980	680 x 1100 x 1130	26	DDAA0012	290,00 €
300	265 + 325	Pneumatique	400	270	240/980	680 x 1100 x 1130	21	DDAA0148	308,00 €

DIABLE PORTE-BOUTEILLES

Pour 1 ou 2 bouteilles, Ø maxi 320 mm.

- Capacité : 250 kg.
- Structure en acier mécano-soudée.
- Poignée cintrée ergonomique pour un meilleur maintien de la charge.
- Bavette profondeur : 280 mm.
- Roues caoutchouc ou pneumatiques.
- Avec ou sans béquille escamotable avec roulettes Ø 160 mm.
- Chaîne de sécurité.
- Coloris : époxy rouge.

Options :

- Boîte à outils.
- Fourreau pour baguettes de soudure.



Capacité (kg)	Nbre de bouteilles	Type de roues	Ø Roues (mm)	Dim. hors tout l. x P x H (mm)	Diable sans béquille			Diable avec béquille		
					Poids (kg)	Réf.	Prix HT	Poids (kg)	Réf.	Prix HT
250	1	Caoutchouc	400	530 x 620 x 1438	20	DDAA0093	290,00 €	25	DDAA0095	360,00 €
250	1	Pneumatique	400	530 x 620 x 1438	14	DDAA0094	319,00 €	19	DDAA0096	370,00 €
250	2	Caoutchouc	400	860 x 620 x 1438	28	DDAA0097	325,00 €	33	DDAA0099	460,00 €
250	2	Pneumatique	400	860 x 620 x 1438	22	DDAA0098	325,00 €	27	DDAA0100	460,00 €
Boîte à outils					1,2	DDAA0101	69,00 €	1,2	DDAA0101	69,00 €
Fourreau pour baguettes de soudure					1,2	DDAA0102	39,00 €	1,2	DDAA0102	39,00 €

DIABLE ELINGABLE PORTE-BOUTEILLES


Equipés d'un mât de levage permettant de les élever pour faciliter la manutention et la sécurisation du matériel sur les chantiers.

Pour 1 ou 2 bouteilles, jusqu'au Ø 320 mm maxi selon modèle.

- Charge : 100 et 250 kg.
- Construction en tube d'acier mécano-soudée.
- Roues caoutchouc semi-élastique ou pneumatiques.
- Poignées cintrées.
- Sangle de maintien fournie sur les 250 kg.
- Béquille de maintien rabattable sur les 250 kg.



Roues increvables sur demande



Charge (kg)	Ø maxi des bouteilles (mm)	Type de roues	Roues Ø (mm)	Profondeur bavette (mm)	H. guide bouteilles (mm)	Dim. hors tout l. x P x H (mm)	Poids (kg)	Réf.	Prix HT
100	210	Caoutchouc	250	250	360	640 x 370 x 1210	11,5	DDAA0137	309,00 €
250	320	pneu. + caout.	400 + 160	280	970	530 x 1470 x 1740	21,5	DDAA0138	450,00 €
250	2 x 320	pneu. + caout.	400 + 160	280	970	870 x 1470 x 1930	26	DDAA0139	670,00 €

Diabes escaliers

DIABLE MONTE ESCALIERS

- Charge : 250 ou 350 kg.
- 2 types de bavettes : fixe ou fixe + repliable.
- Roues : caoutchouc
- Charge : 250 kg.
- Structure acier mécano soudée Ø 25 mm.
- Coloris : rouge.
- Charge : 350 kg.
- Structure acier mécano soudée Ø 28 mm.
- Coloris : gris.



Roues caoutchouc non tachant sur demande

A partir de
275^{€HT}



DDAA0236



DDAA0237

Dossier incurvé



DDAA0238



DDAA0239

Capacité (kg)	Type de bavette	Type de roues	Ø Roues (mm)	Dim. bavette fixe l. x P (mm)	Dim. bavette repliable l. x P (mm)	Dim. hors tout l. x P x H (mm)	Poids (kg)	Réf.	Prix HT
250	Fixe	Caoutchouc	3 x 160	490 x 180	-	612 x 533 x 1216	17	DDAA0236	275,00 €
250	Fixe + Repliable	Caoutchouc	3 x 160	490 x 180	350 x 398	612 x 751 x 1216	19	DDAA0237	290,00 €
350	Fixe	Caoutchouc	3 x 160	490 x 180	-	684 x 488 x 1330	18,5	DDAA0238	305,00 €
350	Fixe + Repliable	Caoutchouc	3 x 160	490 x 180	350 x 398	684 x 706 x 1330	20,5	DDAA0239	310,00 €

DIABLE CHARGES LOURDES

- Charge : 300 kg.
- Construction en tube d'acier mécano-soudé : Ø 30 mm.
- Dossier légèrement incurvé et bavette fixe.
- Roues caoutchouc semi-élastique, pneumatiques ou étoiles.
- Poignées fermées.



DDAA0009



DDAA0149



DDAA0150



DDAA0032

BRANCARD POUR DIABLE

Permettant l'intervention d'un 2ème opérateur pour charge très lourde.

- Dim. : l. 370 x P 780 x H 170 mm.

Charge (kg)	Type de roues	Roues Ø (mm)	Dim. bavette l. x P (mm)	Dim. hors tout l. x P x H (mm)	Poids (kg)	Réf.	Prix HT
300	Caoutchouc	200	390 x 100/160	480 x 470 x 1050	12	DDAA0009	182,00 €
300	Caoutchouc	250	390 x 250	490 x 740 x 1230	17	DDAA0149	193,00 €
300	Pneumatiques	260	390 x 250	500 x 720 x 1240	16	DDAA0150	212,00 €
300	Etoiles	3 x 160	390 x 250	540 x 740 x 1230	21	DDAA0032	250,00 €

DDAA0090 58,00 € HT



DIABLE ÉLECTRIQUE MONTE ESCALIERS

- 3 modèles : charge 110, 140 ou 170 kg.
 - D'un encombrement équivalent à un diable conventionnel, cet appareil permet de monter et descendre les escaliers sans effort pour l'opérateur.
 - Hauteur des marches maxi : 210 mm.
 - Mouvement réalisé par un bras motorisé alimenté par une batterie rechargeable.
 - Poignée et bavette repliables pour un plus faible encombrement.
 - Equipé de 2 grandes roues pneumatiques Ø 260 x 85 mm et d'un châssis tout en aluminium : confort de roulage à plat tout en se transformant en monte escalier électrique.
 - Dim. : l. 480 x H 1450 mm.
 - Poids à vide avec batterie : 20 kg.
- Livré complet avec : batterie, chargeur externe 220 V et sangle d'arrimage.



Option : chargeur véhicule et batterie supplémentaire, sur demande.

Capacité (kg)	Dim pelle rabattable (mm)	Vitesse 1 et 2 (marche / (nbre de marches montées))	Autonomie à pleine charge (mn)	Longueur sangle (m)	Réf.	Prix HT
110	413 x 233	48 / 20	350	2,70	DDAA0075	3 090 €
140	275 x 236	35 / 20	300	2,70	DDAA0076	3 340 €
170	275 x 236	29 / 20	200	3,20	DDAA0077	3 530 €



Rouleurs

DIABLE CHARGES LOURDES

Permet de manutentionner des charges lourdes et encombrantes en toute sécurité sans les soulever.

- Capacité : 500 kg.
- Tablier équipé de bandes de protection pour les charges fragiles.
- Sangle d'arrimage : L 3810 mm avec tendeur à rochet et rembobinage automatique.
- Système de type chenilles pour franchir les marches.
- Béquille escamotable à roulettes pivotantes.
- Bavette fixe : L 600 x P 127 mm.
- Dim. hors tout : L 610 x l. 368 x H 1700 mm.
- Roues à bandage caoutchouc Ø 200 mm.
- Roulettes de la béquille Ø 90 mm.
- Poids : 37 kg.
- Garantie : 2 ans.



DDAA0297

800,00 € HT

NOUVEAU

CHARIOT DOORJACK POUR PORTES

Permet le transport et la pose de portes par une seule personne.

- Charge : 150 kg.
- Dim. : L 1350 x l. 330 x H 220 mm.
- Ep. maxi de portes : 84 mm.
- Roues : 2 fixes de 200 mm + 1 pivotante de 100 mm.
- Poids : 7,6 kg.
- Garantie : 3 ans.



DDAB0624

233,00 € HT

MATADOR



Existe pour porte : Ep. 114 mm.
Consultez votre partenaire D-Direct.



DIABLE LÈVE-CHARGES

Pour soulever des charges lourdes et volumineuses en toute sécurité : meubles, armoires, conteneurs...

- Capacité : 600 kg.
- Système de levée par manivelle à crémaillère.
- Hauteur de levée : 300 mm.
- Pales, dim. : 225 x 120 mm, recouvertes de caoutchouc anti-dérapant.
- Appuis supérieurs protégés.
- Roues pivotantes en polyuréthane non marquantes Ø 125 mm.
- Dim. hors tout : l. 570 x Ep. 390 x H 780 mm.
- Poids : 25 kg la paire.
- Livré par paire avec une sangle de 5 m.



DDAB0292

499,00 € HT



DDAB0293

714,00 € HT



DIABLE LÈVE-CHARGES

Pour soulever des charges lourdes et volumineuses en toute sécurité : meubles, armoires, conteneurs...

- Capacité : 1800 kg.
- Système de levée par pompe hydraulique.
- Hauteur de levée : 200 mm.
- Pales, dim. : 600 x 60 mm, recouvertes de caoutchouc anti-dérapant.
- Appuis supérieurs protégés.
- Roues pivotantes en polyuréthane non marquantes Ø 150 mm.
- Dim. hors tout : l. 680 x Ep. 420 x H 1070 mm.
- Poids : 86 kg la paire.
- Livré par paire avec une sangle de 5 m.

COINS ROULANTS

Particulièrement adaptés aux manipulations de charges lourdes et fragiles.


- Capacité : 200, 400 et 800 kg.
- 3 roulettes pivotantes permettant une rotation à 360°.
- Lot de 4 coins roulants.

Option :

Valise de rangement.



DDAJ0207 - Capacité 200 kg



DDAJ0244 - Capacité 400 kg



DDAJ0241 - Capacité 800 kg



DDAJ0242 - Capacité 400 kg

C.U. 4 coins (kg)	Dim côté d'appui (mm)	H (mm)	Matière	Protection	Ø Roues (mm)	Valise offerte	Poids du jeu (kg)	Réf.	Prix HT le lot de 4 coins
200	300	29	Plastique	-	50	Non	5	DDAJ0207	188,00 €
400	272	28	Acier	Métal	50	Non	9,4	DDAJ0244	228,00 €
800	332	29	Acier	Métal	35	Non	12,3	DDAJ0239	284,00 €
400	277	26	Acier	PVC antidérapant	50	Oui	11	DDAJ0240	420,00 €
800	335	27	Acier	PVC antidérapant	35	Oui	15,3	DDAJ0241	529,00 €
400	277	46	Acier	PVC antidérapant + semelle de compensation	50	Oui	12,7	DDAJ0242	599,00 €
800	335	46	Acier	PVC antidérapant + semelle de compensation	35	Oui	17,5	DDAJ0243	659,00 €
Valise de rangement								DDAJ0206	94,00 €

INFO

Réf. : DDAJ0242 et DDAJ0243
Système composé de ressorts à lames permettant aux 4 coins de rester solidaires même en cas de légères inégalités du sol. Platine acier totalement enrobée de PVC antidérapant.

Rouleurs

Ils permettent de déplacer des charges importantes en toute sécurité. La charge est répartie sur plusieurs rouleurs (3 minimum) et de multiples rouleaux. Lorsque le déplacement ne se fait pas en ligne droite, il est nécessaire d'y joindre les rouleurs à plateaux tournants (avec timon). Fabrication CE Haute Performance.

COFFRET ROULEURS (MANUTIONNAIRES)

de 4 à 60 Tonnes



Domaines d'applications :

- pour les déplacements variables et courts.
- déplacements des charges moyennement lourdes, comme machines, parts de machine, pour montages et installations.
- possibilité d'orienter la charge en utilisant les plateaux tournants, qui se fixent sur le rouleur ; les timons se fixent sur le plateau tournant ou le rouleur. Rayon de direction minimal : 3 m.
- avec une vitesse maxi de 5 m/mn.
- compensation de la différence de hauteur pour les plateaux tournants par l'emploi de cales.

Le coffret manutentionnaire comprend :

- 4 rouleurs - 2 Plateaux tournants - 2 câles - 2 timons - 2 cornières d'accouplements.
- **Garantie : 1 an pièces.**

Galets Ø (mm)	Longueur support (mm)	Largeur support (mm)	Hauteur totale (mm)	Plateau tournant Ø (mm)	Charge maxi (T)	Poids (kg)	Réf.	Prix HT
18	470	180	160	130	4	24	DDAJ0235	806,00 €
18	120	120	108	130	20	48	DDAJ0214	920,00 €
24	120	120	117	130	30	56	DDAJ0215	1 036,00 €
30	130	130	140	150	60	90	DDAJ0216	1 176,00 €



ROULEUR EXPRESS - FORTE CHARGE À FAIBLE HAUTEUR

de 40 à 320 T. (par jeu de 4)



Les rouleurs montés sur platines peuvent être retournés. Dans ce cas, la machine avance sans laisser de trace au sol (ci-dessous).



Option sur demande

Domaines d'applications :

- pour les déplacements variables et courts.
- déplacements des charges, comme machines, pour montages et installations.
- possibilité d'orienter la charge en utilisant les plateaux tournants, qui se fixent sur le rouleur ; les timons se fixent sur le plateau tournant ou le rouleur. Orienter seulement lorsque le rouleur est en mouvement. Rayon de direction minimal : 3 m.
- vitesse maxi de 5 m/mn.
- compensation de la différence de hauteur pour les plateaux tournants par l'emploi de câles.
- pour éviter des frottements, il convient de s'assurer que le parallélisme des Rouleurs est bien respecté ce qui peut être facilité en utilisant des cornières fixées dans les fentes du Rouleur.
- **Garantie : 1 an pièces.**

Longueur (mm)	Largeur (mm)	Hauteur (mm)	Ø Roul (mm)	Galets en contact	Nbre de galets	Charge maxi (T)	Charge jeu de 4 (T)	Poids (kg)	Réf.	Prix HT l'unité
210	100	66	18	5	15	10	40	5,2	DDAJ0217	140,00 €
220	113	75	24	4	13	15	60	7,3	DDAJ0218	172,00 €
270	130	92	30	4	13	30	120	13	DDAJ0219	218,00 €
380	168	125	42	4	13	60	240	32	DDAJ0220	565,00 €
530	182	145	50	6	17	80	320	61	DDAJ0221	806,00 €

ACCESSOIRES POUR ROULEURS EXPRESS



Plateau tournant + timon			Câle		
Force (T)	Réf.	Prix HT	Force (T)	Réf.	Prix HT
10	DDAJ0222	164,00 €	10	DDAJ0227	71,00 €
15	DDAJ0223	164,00 €	15	DDAJ0228	71,00 €
30	DDAJ0224	182,00 €	30	DDAJ0229	76,00 €
60	DDAJ0225	432,00 €	60	DDAJ0230	217,00 €
80	DDAJ0226	502,00 €	80	DDAJ0231	242,00 €

Autres modèles disponibles :

A BRIDE



A PLATEAU



De 10 tonnes à 400 tonnes, consultez votre partenaire.

Rouleurs

ROULEUR AVEC ROUES FIXES

- Capacité : 1 à 6 tonnes.
- Construction soudée en acier allié.
- Revêtement caoutchouc anti-dérapant.
- Roues en nylon résistant à l'usure.
- 2 roulements par roue à partir du 2,5 tonnes.

A partir de
99^{€HT}



Capacité (T)	Nbre de roues	Dim roues (mm)	Dim. patin L x l. x H (mm)	Poids (kg)	Réf.	Prix HT
1	4	100 x 35	330 x 220 x 120	7	DDAJ0252	99,00 €
2	8	100 x 35	330 x 220 x 120	8	DDAJ0253	128,00 €
2,5	2	85 x 90	220 x 112 x 100	4	DDAJ0254	100,00 €
3	4	85 x 85	330 x 220 x 100	9,5	DDAJ0255	128,00 €
6	6	85 x 85	265 x 198 x 100	12	DDAJ0256	170,00 €

ROULEUR AVEC ROUES PIVOTANTES

- Capacité : 1 tonne.
- Construction soudée en acier allié.
- Revêtement caoutchouc anti-dérapant.



Capacité (T)	Nbre de roues Pivot./Fixes	Dim roues (mm)	Dim. patin L x l. x H (mm)	Poids (kg)	Réf.	Prix HT
1	2 / 2	100 x 35	430 x 340 x 120	13	DDAJ0261	170,00 €
1	4 / 0	100 x 35	430 x 340 x 120	14	DDAJ0262	228,00 €

ROULEUR PIVOTANT À TIMON

- Capacité : 2 - 4 tonnes.
- Revêtement caoutchouc anti-dérapant.
- Plateau supérieur pivotant.
- Roues : polyuréthane.
- Livré avec timon démontable.

A partir de
213^{€HT}



Capacité (T)	Nbre de roues	Ø (mm)	Dim. L x l. (mm)	Poids (kg)	Réf.	Prix HT
2	3	80	400 x 400	23	DDAJ0267	213,00 €
4	5	80	450 x 450	37	DDAJ0268	270,00 €


ROULEUR AJUSTABLE

Les rouleurs peuvent coulisser sur les barres pour un ajustement en largeur.

- Capacité par paire : 6 - 12 - 24 tonnes.
- Revêtement caoutchouc anti-dérapant.
- Roues : nylon ou acier.

Lot comprenant :

- 2 rouleurs + 2 barres de liaison.



Capacité (T)	Nbre de roues	Type de roues	Dim roues (mm)	Dim. L x l. x H (mm)	Ajustement en largeur (mm)	Poids (kg)	Réf.	Prix HT Le lot
6	8	Nylon	85 x 90	320 x 268 x 110	500 à 1400	30	DDAJ0258	266,00 €
12	12	Nylon	85 x 90	420 x 268 x 110	500 à 1400	38	DDAJ0265	342,00 €
24	16	Acier	83 x 85	495 x 288 x 110	720 à 1500	65	DDAJ0266	534,00 €

ROULEUR À TIMON

- Capacité : 3 - 6 - 12 tonnes.
- Platine pivotante.
- Revêtement caoutchouc anti-dérapant.
- Roues : nylon ou acier.
- Timon : L 1000 mm.
- Anneau de traction sur modèles : 6 et 12 T.

A partir de
163^{€HT}



Capacité (T)	Nbre de roues	Type de roues	Dim roues (mm)	Dim. L x l. x H (mm)	Poids (kg)	Réf.	Prix HT
3	4	Nylon	85 x 90	300 x 200 x 104	15	DDAJ0257	163,00 €
6	8	Nylon	85 x 90	640 x 534 x 115	50	DDAJ0263	424,00 €
12	8	Acier	83 x 85	640 x 556 x 115	66	DDAJ0264	484,00 €

LEVIER ROULANT À GALETS

Idéal pour soulever une charge avant de la positionner sur des rouleurs.

- Capacité : 1500 kg.
- Construction en acier forgé.
- Galets en acier : Ø 70 x l. 55 mm.
- Longueur : 2000 mm.
- Poids : 13 kg.

143^{€HT}



DDAJ0260 143,00 € HT

Plateaux roulants

PLATEAU ROULANT ACIER

Charge : 150 et 300 kg.

- Structure et plateau renforcés en acier laqué avec revêtement anti-dérapant.
- Bande de protection non marquante et coins arrondis.
- 4 roulettes à bandage caoutchouc dont 2 pivotantes.



2 dimensions

NOUVEAU

A partir de

70^{eHT}

Remises
quantitatives
Nous
consulter



Charge (kg)	Dim. L x l. x H (mm)	Roues Ø (mm)	Poids (kg)	Réf.	Prix HT
150	720 x 460 x 135	100	7	DDAB0625	70,00 €
300	910 x 610 x 185	125	14	DDAB0626	100,00 €

PLATEAU ROULANT

Charge : 450 kg.


- Plateau en contreplaqué 11 plis : Ep. 27 mm.
- Revêtement glissnot.
- Coins arrondis, poignée et trou pour sangle.
- Pare-chocs caoutchouc non tachant sur le contour.
- 4 roulettes pivotantes en caoutchouc bleu non tachant : Ø 100 mm.

A partir de

73^{eHT}

3 dimensions

NOUVEAU



Charge (kg)	Dim. L x l. x H (mm)	Poids (kg)	Réf.	Prix HT
450	600 x 300 x 150	6	DDAB0627	73,00 €
450	600 x 400 x 150	7	DDAB0628	76,00 €
450	700 x 500 x 150	9	DDAB0553	78,00 €

PLATEAU ROULANT

Pour bacs Norme Europe 600 x 400 mm.

Charge : 150 et 250 kg.

- Plateau monobloc en ABS.
- Rebord périphérique.
- 4 roulettes pivotantes en polyamide : Ø 100 mm.



Charge (kg)	Dim. L x l. x H (mm)	Poids (kg)	Réf.	Prix HT
150	620 x 420 x 150	3,8	DDAB0335	83,00 €
250	604 x 402 x 162	3,8	DDAB0629	85,00 €

Remises
quantitatives
Nous
consulter

DDAB0329
60,00 € HT

PLATEAU ROULANT

Charge : 250 kg.

- Plateau en contreplaqué : Ep. 18 mm.
- Recouvert de 4 plots antidérapants.
- Coins arrondis, poignée et trou pour sangle.
- Pare-chocs caoutchouc sur le contour.
- Dim. hors tout : L 600 x l. 400 x H 150 mm.
- 4 roulettes en caoutchouc noir : Ø 100 mm.
- Poids : 6 kg.

A partir de

60^{eHT}



PLATEAU ROULANT

Pour bacs Norme Europe 600 x 400 mm.

Charge : 250 kg.

- Plateau monobloc grillagé en ABS.
- Rebord périphérique.
- Dim. hors tout : L 620 x l. 420 x H 165 mm.
- 4 roulettes en polyamide dont 2 pivotantes Ø 100 mm.
- Poids : 2,8 kg.



DDAB0162
85,00 € HT

PLATEAU ROULANT

Charge : 350 kg.

- Plateau en contreplaqué, Ep. 18 mm.
- Revêtement glissnot.
- Dim. hors tout : L 600 x l. 400 x H 147 mm.
- 4 roulettes pivotantes en polyamide : Ø 100 mm.
- Poids : 5 kg.



DDAB0599
71,00 € HT

CHARIOT AVEC TIMON

Pour bacs Norme Europe 600 x 400 mm.

Charge : 250 kg.

- Equipé d'un timon tubulaire en acier.
- Plateau en ABS.
- Dim. plateau : L 600 x l. 400 mm.
- Dim. hors tout : L 605 x l. 405 x H 980 mm.
- 4 roulettes Ø 100 mm, pivotantes, en nylon.
- Poids : 9 kg.



DDAB0191
117,00 € HT

PLATEAU ROULANT

Charge : 450 kg.

- Plateau en contreplaqué 11 plis, Ep. 25 mm.
- Coins arrondis, poignée et trou pour sangle.
- Pare-chocs caoutchouc sur le contour.
- Dim. hors tout : L 700 x l. 500 x H 150 mm.
- 4 roulettes pivotantes en caoutchouc bleu non tachant : Ø 100 mm.
- Poids : 7,3 kg.



DDAB0332
79,00 € HT

Plateaux roulants

PLATEAU ROULANT

Pour palettes 1200 x 800 mm.

- Charge : 750 - 1050 et 1200 kg.
- En profilé d'acier.
- Butées d'angles afin de bloquer les palettes.
- 2 roues fixes et 2 pivotantes à frein Ø 200 mm.
- Bandage TPE à roulement à billes central.
- Bandage polyamide à roulement à rouleaux.
- Bandage caoutchouc élastique à double roulement à bille.
- Revêtement époxy : Bleu RAL 5007 ou Gris RAL 7016.
- Garantie : 10 ans.

A partir de
195^{€HT}

NOUVEAU



DDAB0633



DDAB0632

Coloris				Bleu	Gris	
Charge (kg)	Dim. L x l. x H (mm)	Type de roues	Poids (kg)	Réf.	Réf.	Prix HT
750	1255 x 855 x 329	TPE	34	DDAB0630	DDAB0633	195,00 €
1050	1255 x 855 x 329	Polyamide	33	DDAB0631	DDAB0634	242,00 €
1200	1255 x 855 x 329	Caoutchouc	35	DDAB0632	DDAB0635	290,00 €



Autres dimensions : 800 x 600 - 1000 x 800 - 1200 x 1000 mm.
Accessoires : Timon d'attelage, rehausse, dossier de poussée fixe ou amovible sur demande.
Consultez votre partenaire D-Direct.



PLATEAU ROULANT

Avec armature ouverte.

- Charge 400 kg.
- En profilé d'acier.
- Dim. utiles : L 500 x l. 500 x H 183 mm.
- 2 roues fixes et 2 pivotantes à frein Ø 125 mm.
- Bandage TPE moyen à roulement à billes central.
- Revêtement époxy bleu RAL 5007.
- Poids : 10 kg.
- Garantie : 10 ans.

A partir de
147^{€HT}



DDAB0636 147,00 € HT

PLATEAU ROULANT

Avec armature ouverte et support pour éléments ronds.

- Charge 400 kg.
- En profilé d'acier.
- Dim. utiles : L 500 x l. 500 x H 288 mm.
- 2 roues fixes et 2 pivotantes à frein Ø 125 mm.
- Bandage TPE moyen à roulement à billes central.
- Revêtement époxy bleu RAL 5007.
- Poids : 12 kg.
- Garantie : 10 ans.



DDAB0637 158,00 € HT

PLATEAU ROULANT

Avec plateau bois.

- Charge 400 kg.
- En profilé d'acier.
- 2 roues fixes et 2 pivotantes à frein Ø 125 mm.
- Bandage TPE moyen à roulement à billes central.
- Revêtement époxy bleu RAL 5007.
- Garantie : 10 ans.

A partir de
153^{€HT}



PLATEAU ROULANT

Avec plateau bois et revêtement caoutchouc antidérapant.

- Charge 400 kg.
- En profilé d'acier.
- 2 roues fixes et 2 pivotantes à frein Ø 125 mm.
- Bandage TPE moyen à roulement à billes central.
- Revêtement époxy bleu RAL 5007.
- Garantie : 10 ans.



Charge (kg)	Dim. L x l. x H (mm)	Poids (kg)	Réf.	Prix HT
400	500 x 500 x 199	12	DDAB0638	153,00 €
400	600 x 600 x 199	15	DDAB0639	160,00 €
400	700 x 700 x 199	18	DDAB0640	169,00 €

Charge (kg)	Dim. L x l. x H (mm)	Poids (kg)	Réf.	Prix HT
400	500 x 500 x 201	13	DDAB0641	170,00 €
400	600 x 600 x 201	16	DDAB0642	182,00 €
400	700 x 700 x 201	19	DDAB0643	195,00 €

PLATEAU ROULANT

Avec tôle antidérapante.

- Charge 400 kg.
- En tôle d'acier.
- Dim. utiles : L 500 x l. 500 x H 185 mm.
- 2 roues fixes et 2 pivotantes à frein Ø 125 mm.
- Bandage TPE moyen à roulement à billes central.
- Revêtement époxy bleu RAL 5007.
- Poids : 13,5 kg.
- Garantie : 10 ans.

A partir de
128^{€HT}

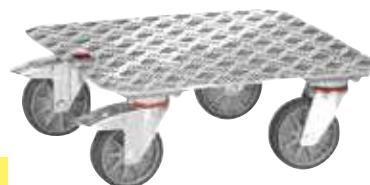


DDAB0644 128,00 € HT

PLATEAU ROULANT

Avec tôle antidérapante et poignée intégrée.

- Charge 400 kg.
- En tôle d'aluminium.
- Dim. utiles : L 500 x l. 500 x H 184 mm.
- 2 roues fixes et 2 pivotantes à frein Ø 125 mm.
- Bandage TPE moyen à roulement à billes central.
- Poids : 8 kg.
- Garantie : 10 ans.



DDAB0645 148,00 € HT

Plateaux roulants

PLATEAU ROULANT AVEC TIMON

- Charge : 300 kg.
- Plateau en MDF, Ep. 18 mm.
- Revêtement anti-dérapant.
- Timon rabattable sous le plateau.
- Poignée et trou pour sangle.
- Dim. hors tout : L 800 x l. 400 mm.
- 2 roulettes fixes et 2 pivotantes Ø 100 mm.
- Poids 7,3 kg.



66^{eHT}

DDAB0558 66,00 € HT

PLATEAU ROULANT

- Charge : 200 kg.
- Plateau en contreplaqué, Ep. 16 mm.
- Revêtement anti-dérapant.
- Poignée de transport.
- Dim. hors tout : L 600 x l. 350 mm.
- 2 roulettes fixes et 2 pivotantes Ø 100 mm.
- Poids : 3,5 kg.



24^{eHT}

DDAB0559 24,00 € HT

PLATEAU ROULANT

- Revêtement : tapis synthétique bleu antidérapant.
- Charge : 300 et 500 kg.
- Plateau en contreplaqué, Ep. 18 mm.
- Dim. hors tout : L 583 x l. 347 x H 145 mm.
- 4 roulettes pivotantes Ø 100 mm.

A partir de
87^{eHT}



Charge (kg)	Roues	Poids (kg)	Réf.	Prix HT
300	Caoutchouc	4	DDAB0418	97,00 €
500	Nylon	5	DDAB0362	87,00 €

PLATEAU ROULANT

- Revêtement : caoutchouc enveloppant.
- Charge : 300 et 500 kg.
- Plateau en contreplaqué, Ep. 18 mm.
- Dim. hors tout : L 595 x l. 360 x H 145 mm.
- 4 roulettes pivotantes Ø 100 mm.



Charge (kg)	Roues	Poids (kg)	Réf.	Prix HT
300	Caoutchouc	7	DDAB0419	116,00 €
500	Nylon	8	DDAB0420	100,00 €

PLATEAU ROULANT

- Charge : 400 à 1200 kg.
- Structure robuste en acier mécano-soudé.
- Roues nylon ou caoutchouc super élastique avec corps en aluminium.
- Coloris : Bleu RAL 5005.

A partir de
162^{eHT}



Charge (kg)	Dim. utiles L x l. (mm)	Dim hors tout L x l x H (mm)	Type de roues	Roues Ø (mm)	Poids (kg)	Réf.	Prix HT
400	700 x 500	700 x 500 x 160	Nylon	100	10	DDAB0364	162,00 €
600	1000 x 600	1000 x 600 x 205	Nylon	125	17	DDAB0365	238,00 €
800	1200 x 800	1205 x 805 x 290	Nylon	200	36	DDAB0366	284,00 €
1200	1200 x 800	1205 x 805 x 290	Caoutchouc	200	35	DDAB0367	359,00 €
800	1200 x 1000	1205 x 1005 x 290	Nylon	200	39	DDAB0368	298,00 €
1200	1200 x 1000	1205 x 1005 x 290	Caoutchouc	200	40	DDAB0369	372,00 €



DDAB0364

PLATEAU ROULANT

- Charges : 500 et 1200 kg.
- Modèle bas pour les transferts de charges.
- Modèle haut pour positionner les palettes à hauteur de travail.
- Structure robuste en acier mécano-soudé.
- Coins de centrage évitant le risque de chute de la charge.
- Coins servant de support pour élingue.
- Roues en caoutchouc super élastique Ø 125 et 200 mm.
- Coloris : Bleu RAL 5005.

A partir de
250^{eHT}



Charge (kg)	Modèle	Dim. utiles L x l. (mm)	Dim hors tout L x l x H (mm)	Roues Ø (mm)	Poids (kg)	Réf.	Prix HT
500	Bas	1200 x 800	1240 x 840 x 250	125	19	DDAB0370	250,00 €
1200	Bas	1200 x 800	1225 x 825 x 350	200	34	DDAB0371	380,00 €
1200	Bas	1200 x 1000	1225 x 1025 x 350	200	42	DDAB0372	406,00 €
500	Haut	1200 x 800	1240 x 840 x 750	125	58	DDAB0373	340,00 €
1200	Haut	1200 x 800	1225 x 825 x 805	200	50	DDAB0374	456,00 €
1200	Haut	1200 x 1000	1225 x 1025 x 805	200	54	DDAB0375	466,00 €



DDAB0370



DDAB0374

Chariots de manutention

CHARIOT POLYVALENT

2 ou 3 plateaux. Adapté au contact alimentaire.

- Charge : 250 kg.
- Montants en aluminium extrudé.
- Plateaux en polypropylène et fibre de verre avec rebords de 30 mm.
- Barres de poussées en polypropylène.
- Roulettes pivotantes non tachantes dont 2 avec frein : Ø 100 mm.
- Coloris : Noir ou Gris.
- Livré démonté.

Options :

- Petit bac ou poubelle amovible en polyéthylène.

A partir de
183^{€HT}

NOUVEAU



Coloris						Noir		Gris	
Charge (kg)	Nbre de plateaux	Dim. utiles L x l. (mm)	Dim. hors tout L x l. x H (mm)	Espace entre plateaux (mm)	Poids (kg)	Réf.	Prix HT	Réf.	Prix HT
250	2	680 x 450	850 x 480 x 950	553	9	DDAB0646	183,00 €	DDAB0652	183,00 €
250	2	915 x 520	1100 x 520 x 950	553	15	DDAB0647	215,00 €	DDAB0653	215,00 €
250	3	680 x 450	850 x 480 x 1000	275	11,5	DDAB0648	204,00 €	DDAB0654	204,00 €
250	3	915 x 520	1100 x 520 x 1020	275	19	DDAB0649	257,00 €	DDAB0655	257,00 €
Petit bac amovible dim. L 350 x l. 240 x H 200 mm.						DDAB0650	26,00 €	DDAB0656	29,00 €
Poubelle amovible dim. L 250 x l. 250 x H 470 mm.						DDAB0651	34,00 €	DDAB0657	39,00 €



CHARIOT POLYVALENT

4 plateaux. Adaptée au contact alimentaire.

- Charge : 250 kg.
- Montants en aluminium extrudé.
- Plateaux en polypropylène et fibre de verre avec rebords de 30 mm.
- Barres de poussées en polypropylène.
- Dim. hors tout : L 850 x l. 480 x H 1080 mm.
- Espacement entre plateaux : 185 mm.
- Roulettes pivotantes non tachantes dont 2 avec frein : Ø 100 mm.
- Poids : 17 kg.
- Livré démonté.



240^{€HT}



DDAB0658 240,00 € HT

CHARIOT POLYVALENT

2 plateaux et tiroirs.

- Charge : 250 kg.
- Montants en aluminium extrudé.
- Plateaux en polypropylène et fibre de verre avec rebords de 30 mm.
- Barres de poussées en polypropylène.
- Dim. hors tout : L 850 x l. 480 x H 1000 mm.
- Tiroirs aluminium dim. : L 600 x l. 400 x H 45 et 70 mm.
- Fermeture à clé du tiroir.
- Roulettes pivotantes non tachantes dont 2 avec frein : Ø 100 mm.
- Poids : 18,5 kg.
- Livré démonté.



318^{€HT}

DDAB0659 318,00 € HT

CHARIOT POLYVALENT

3 plateaux avec double caisson ouvert sur la longueur.

- Charge : 250 kg.
- Montants en aluminium extrudé.
- Plateaux en polypropylène et fibre de verre avec rebords de 30 mm.
- Barres de poussées en polypropylène.
- Espacement entre plateaux : 275 mm.
- Roulettes pivotantes non tachantes dont 2 avec frein : Ø 100 mm.
- Livré démonté.



Charge (kg)	Dim. utiles L x l. (mm)	Dim. hors tout L x l. x H (mm)	Poids (kg)	Réf.	Prix HT
250	680 x 450	850 x 480 x 1000	16,4	DDAB0660	243,00 €
250	915 x 520	1100 x 520 x 1020	21	DDAB0661	293,00 €

CHARIOT POLYVALENT

3 plateaux, 1 tiroir et 1 bloc coffre.

- Charge : 250 kg.
- Montants en aluminium extrudé.
- Plateaux en polypropylène et fibre de verre avec rebords de 30 mm.
- Barres de poussées en polypropylène.
- Dim. hors tout : L 850 x l. 480 x H 1000 mm.
- Tiroir aluminium dim. : L 600 x l. 400 x H 45 mm.
- Bloc coffre dim. : L 600 x l. 400 x H 335 mm.
- Fermeture à clé du tiroir et du bloc coffre.
- Roulettes pivotantes non tachantes dont 2 avec frein : Ø 100 mm.
- Poids : 21 kg.
- Livré démonté.



303^{€HT}

DDAB0662 303,00 € HT

Chariots de manutention

CHARIOT À DOSSIER RABATTABLE

- Charges : 150 et 300 kg.
- Plateau renforcé en acier laqué, revêtement antidérapant et bande de protection caoutchouc non marquante.
- Charnières avec protection anti-pincement.
- 2 roues fixes et 2 pivotantes à bandage caoutchouc non marquant.



Plateau renforcé en acier laqué

A partir de
70 € HT



Système d'enclenchement en acier renforcé



Roues à bandage caoutchouc montées sur roulement à billes sur chariot 300 kg

Charge (kg)	Dim. L x l. x H (mm)	Roues Ø (mm)	Poids (kg)	Réf.	Prix HT
150	735 x 475 x 830	100	8	DDAB0555	70,00 €
300	910 x 610 x 870	130	17	DDAB0556	114,00 €

Remises quantitatives
Nous consulter

CHARIOT PROFESSIONNEL PRESTAR À DOSSIER RABATTABLE

- Charges : 150, 300 et 500 kg.
- Plateau en acier renforcé laqué, recouvert d'un tapis antidérapant indécollable.
- Pare-chocs non tachant épais et résistant.
- Mécanisme anti-pincement situé à la base du dossier rabattable.
- Roues silencieuses : 2 fixes et 2 pivotantes en nylon à bandage caoutchouc non tachant, roulement à billes.
- Livré monté, prêt à l'emploi.
- Garantie : 3 ans.

NOUVEAU

A partir de
130 € HT



DDAB0663

DDAB0666



Charge (kg)	Dim. L x l. x H (mm)	Roues Ø (mm)	Poids (kg)	Réf.	Prix HT
150	740 x 480 x 920	100	11,4	DDAB0663	130,00 €
300	920 x 610 x 1010	130	21,5	DDAB0664	217,00 €
300	1210 x 610 x 1010	130	26,5	DDAB0665	277,00 €
500	1240 x 790 x 1030	200	29	DDAB0666	434,00 €

CHARIOT À DOSSIER RABATTABLE

- Pratique et facile à ranger.
- Charges : 150, 250 et 300 kg.
 - Structure et plateau en acier.
 - Plateau avec revêtement antidérapant.
 - Pare-chocs caoutchouc autour du plateau.
 - 2 roues fixes + 2 roues pivotantes.

A partir de
50 € HT



Charge (kg)	Dim. L x l. x H (mm)	Roues Ø (mm)	Poids (kg)	Réf.	Prix HT
150	730 x 470 x 820	100	8,10	DDAB0338	50,00 €
250	730 x 470 x 840	125	12,5	DDAB0339	81,00 €
300	910 x 610 x 860	125	18	DDAB0340	99,00 €

CHARIOT REPLIABLE

- Charge : 150 kg.
- Plateau métallique.
- Dim. : L 500 x l. 500 mm.
- Timon complètement repliable.
- 4 roulettes pivotantes caoutchouc Ø 80 mm.
- Poids : 11 kg.

Idéal coffre de voiture



DDAB0037 86,00 € HT



DDAB0013 204,00 € HT

CHARIOT TIMON FIXE

- Charge : 250 kg.
- Plateau fil métallique.
- Timon fixe.
- 4 roulettes pivotantes.



Charge (kg)	Dim. L x l. x H (mm)	Réf.	Prix HT
250	870 x 480 x 930	DDAB0014	253,00 €
250	1070 x 480 x 930	DDAB0015	268,00 €
250	1370 x 480 x 930	DDAB0016	299,00 €

Chariots de manutention

CHARIOT PLATEAUX ACIER

Pour un usage intensif.

- Charge : 300 kg.
- 2 Plateaux en acier recouverts d'un tapis PVC antidérapant.
- Pare-chocs caoutchouc autour des plateaux.
- 2 poignées fixes H : 995 mm.
- Dim. plateau : L 910 x l. 610 mm.
- Roues : 2 fixes et 2 pivotantes Ø 125 mm.
- Poids : 31,5 kg.
- Livré démonté.



DDAB0601

130,00 € HT

130 € HT

CHARIOT PLATEAUX ACIER

2 ou 3 plateaux.

- Charge : 120 kg.
- Plateaux en acier recouverts d'un tapis antidérapant.
- Bande de protection en caoutchouc non marquante.
- Arceaux de poussée H : 950 mm.
- Dim. plateau : L 720 x l. 460 mm.
- Roues caoutchouc silencieuses non marquantes, 2 fixes et 2 pivotantes Ø 100 mm.
- Livré démonté.



NOUVEAU



A partir de

143 € HT

CHARIOT PLATEAUX ACIER PRESTAR

Pour un usage intensif.

2 et 3 plateaux.

- Charges : 150 et 300 kg.
- Plateaux en acier recouverts d'un tapis antidérapant indécollable.
- Pare-chocs caoutchouc autour des plateaux.
- Poignées en tube acier.
- Roues silencieuses : 2 fixes et 2 pivotantes en nylon à bandage caoutchouc non tachant.
- Livré démonté.
- Garantie : 3 ans.

NOUVEAU

A partir de

240 € HT



DDAB0669



DDAB0672

CHARIOT CÔTÉS GRILLAGÉS PRESTAR

Demi-porte sur le grand côté.

Pour un usage intensif.

- Charges : 150 et 300 kg.
- Demi-portes rabattables sur les grands côtés.
- Plateaux en acier recouverts d'un tapis antidérapant indécollable.
- Pare-chocs caoutchouc autour des plateaux.
- Poignées en tube acier.
- Roues silencieuses : 2 fixes et 2 pivotantes en nylon à bandage caoutchouc non tachant, roulement à billes.
- Livré démonté.
- Garantie : 3 ans.

NOUVEAU



DDAB0673



DDAB0674

Charge (kg)	Nbre de plateaux	Dim. L x l. x H (mm)	Roues Ø (mm)	Poids (kg)	Réf.	Prix HT
150	2	740 x 480 x 990	100	17,5	DDAB0669	240,00 €
150	3	740 x 480 x 990	100	23	DDAB0670	292,00 €
300	2	970 x 610 x 1010	130	30	DDAB0671	355,00 €
300	3	970 x 610 x 1010	130	40,5	DDAB0672	472,00 €

Remises quantitatives Nous consulter

Charge (kg)	Dim. L x l. x H (mm)	Roues Ø (mm)	Poids (kg)	Réf.	Prix HT
150	740 x 480 x 990	100	20	DDAB0673	305,00 €
300	920 x 610 x 1010	130	30	DDAB0674	400,00 €

CHARIOT PLIANT ALUMINIUM

- Charge : 150 kg.
- Dim. plateau : L 750 x l. 480 mm.
- Dossier rabattable : H 890 mm.
- 4 roulettes Ø 100 mm, dont 2 fixes + 2 pivotantes.
- Poids : 10 kg.

114 € HT



DDAB0384

114,00 € HT

CHARIOT À DOSSIER ET ROUES RABATTABLES

- Pratique et facile à ranger.
- Charge : 140 kg.
- Structure aluminium, plateau plastique.
- Dim. plateau : L 670 x l. 405 mm.
- Timon 3 positions : 720, 820 ou 920 mm.
- Dim. repliée : L 680 x l. 410 x Ep. 80 mm.
- 2 roues fixes + 2 roues pivotantes Ø 100 mm.

Entièrement repliable. Epaisseur : 80 mm.



DDAB0421

120,00 € HT

Chariots de manutention

CHARIOT PLATEAUX BOIS

2 et 3 plateaux.

- Charge : 250 kg.
- Dossiers en tube d'acier Ø 30 mm.
- Plateaux bois MDF : Ep. 14 mm.
- Cornières et renfort en acier sous les plateaux.
- 2 roues fixes et 2 roues pivotantes à frein en caoutchouc bleu non marquant.

Option sur demande :

- Plateau contreplaqué ou glissant.



Cornières et renfort en acier sous les plateaux



Charge (kg)	Nbre de plateaux	Dim. utiles L x l. (mm)	Dim. hors tout L x l. x H (mm)	Hauteur plateau (mm)	Ø Roues (mm)	Poids (kg)	Réf.	Prix HT
250	2	850 x 500	1086 x 500 x 1032	190/820	100	34	DDAB0560	220,00 €
250	3	850 x 500	1086 x 500 x 1032	190/505/820	100	45	DDAB0561	264,00 €

CHARIOT ALUMINIUM DOSSIER FIXE

Très léger, résistant à la corrosion : travail en extérieur, chambres froides.

- Charge : 900 kg.
- Hauteur du plateau : 236 mm.
- Hauteur du dossier : 910 mm.
- 4 roues : Ø 125 x 50 mm en polyamide, dont 2 fixes + 2 pivotantes.

Option sur demande :

- Timon supplémentaire.



Capacité (kg)	Dim plateforme l x L x H (mm)	Poids (kg)	Réf.	Prix HT
900	610 x 915 x 236	20	DDAB0180	370,00 €
900	610 x 1220 x 236	25,5	DDAB0181	386,00 €
900	760 x 1220 x 236	28	DDAB0182	400,00 €
900	760 x 1525 x 236	33	DDAB0183	443,00 €
900	915 x 1830 x 236	38,5	DDAB0184	529,00 €

CHARIOT PLATEAU BOIS

Dossier fixe.

- Charge : 500 kg.
- Dossier en tube d'acier Ø 30 mm.
- Plateau bois MDF : Ep. 14 mm.
- Cornières et renfort en acier sous les plateaux.
- Hauteur du plateau : 240 mm.
- Hauteur du dossier : 1100 mm.
- 2 roues fixes et 2 roues pivotantes à frein en caoutchouc bleu non marquant Ø 160 mm.

Option sur demande :

- Plateau contreplaqué ou glissant.



Cornières et renfort en acier sous les plateaux



Charge (kg)	Dim. hors tout L x l. x H (mm)	Poids (kg)	Réf.	Prix HT
500	1050 x 700 x 1100	25	DDAB0675	175,00 €
500	1250 x 800 x 1100	27	DDAB0676	190,00 €

CHARIOT ESCABEAU

Idéal pour la préparation de commandes, permet d'accéder aux rayonnages en toute sécurité jusqu'à 2,7 m. de hauteur.

En position utilisation (escabeau baissé), le chariot est immobilisé par 2 patins au sol.

Relever l'escabeau pour les déplacements.

- Charge : 300 kg.
- Structure en tube d'acier Ø 25 mm.
- Plateau bois : Ep. 16 mm avec rebords 11 mm.
- Poignées verticales pour un grand confort de conduite.
- Escabeau avec marches en bois anti-dérapantes : Ep. 19 mm.
- 3 marches dim. : 470 x 130 mm.
- Hauteur dernière marche : 740 mm/sol.
- 2 roues fixes et 2 roues pivotantes en caoutchouc semi-élastique Ø 160 mm.
- Finition époxy bleu RAL 5005.

Existe avec 5 plateaux sur demande.



DDAB0387

Capacité (kg)	Dim utiles L x l (mm)	Dim hors tout L x l x H (mm)	Haut. plateau/sol (mm)	Poids (kg)	Réf.	Prix HT
300	890 x 590	1280/1465 x 620 x 1370	305/915	53	DDAB0387	590,00 €
300	890 x 590	1280/1465 x 620 x 1370	305/610/915	62	DDAB0388	690,00 €
300	890 x 590	1280/1465 x 620 x 1630	305/915/1525	63	DDAB0389	780,00 €



DDAB0389

Chariots de manutention

CHARIOT À DOSSIER FIXE

- Charge : 250 et 400 kg.
- Structure mécano-soudée, avec coins arrondis.
- Dossier fixe à assembler par boulons.
- Plateau encastré en mélaminé.
- 2 roues fixes + 2 pivotantes à frein Ø 125 ou 160 mm.
- Bandage TPE non traçant et moyeu à roulement à billes central.
- Finition Epoxy Bleu RAL 5007.
- Livré démonté, roues montées.



DDAB0434

CHARIOT À DOSSIER RABATTABLE

- Charge : 250 kg.
- Structure mécano-soudée, avec coins arrondis.
- Dossier rabattable.
- Plateau en mélaminé effet hêtre.
- 2 roues fixes + 2 pivotantes à frein Ø 125 ou 160 mm.
- Bandage TPE non traçant et moyeu à roulement à billes central.
- Finition Epoxy Bleu RAL 5007.
- Livré monté.



À partir de 170€ HT



Charge (kg)	Dim. utiles L x l. (mm)	Dim. hors tout L x l. x H (mm)	Hauteur plateau (mm)	Ø Roues (mm)	Poids (kg)	Réf.	Prix HT
250	850 x 450	1100 x 450 x 910	206	125	14	DDAB0432	140,00 €
250	1000 x 600	1250 x 600 x 910	206	125	19	DDAB0433	162,00 €
400	850 x 500	1030 x 505 x 953	233	160	20	DDAB0434	174,00 €
400	1000 x 700	1180 x 705 x 953	233	160	28	DDAB0435	191,00 €

Charge (kg)	Dim. utiles L x l. (mm)	Dim. hors tout L x l. x H (mm)	Hauteur plateau (mm)	Ø Roues (mm)	Poids (kg)	Réf.	Prix HT
250	720 x 450	815 x 470 x 930	205	125	15	DDAB0426	170,00 €
250	900 x 600	995 x 620 x 965	230	160	24	DDAB0427	203,00 €

CHARIOT À PLATEAUX BOIS

- Charge : 300 kg.
- 2 ou 3 plateaux fixes à encastrer.
- Charge maxi plateau haut et médian : 80 kg.
- Structure mécano-soudée à assembler par boulons.
- Barre de poussée verticale.
- Plateaux en mélaminé encastrés dans les cornières, rebords 12 mm.
- 2 roues fixes + 2 pivotantes à frein Ø 125 mm.
- Bandage TPE non traçant et moyeu à roulement à billes central.
- Finition Epoxy Bleu RAL 5007.
- Livré démonté, roues montées.



DDAB0429

DDAB0431

Charge (kg)	Nbre de plateaux	Dim. utiles L x l. (mm)	Dim. hors tout L x l. x H (mm)	Hauteur plateau (mm)	Ø Roues (mm)	Poids (kg)	Réf.	Prix HT
300	2	850 x 500	985 x 500 x 1040	200/820	125	28	DDAB0428	207,00 €
300	2	1000 x 600	1135 x 600 x 1040	200/820	125	36	DDAB0429	233,00 €
300	3	850 x 500	985 x 500 x 1040	200/510/820	125	35	DDAB0430	270,00 €
300	3	1000 x 600	1135 x 600 x 1040	200/510/820	125	49	DDAB0431	302,00 €



DDAB0438

CHARIOT À PLATEAUX BOIS

- Charge : 500 ou 600 kg.
- 2 ou 3 plateaux fixes à boulonner.
- Charge maxi plateau haut et médian : 200 kg.
- Structure mécano-soudée à assembler par boulons.
- Barre de poussée horizontale.
- Plateaux en mélaminé à boulonner dans les cornières, rebords 12 mm.
- 2 roues fixes + 2 pivotantes à frein Ø 160 ou 200 mm.
- Bandage TPE non traçant et moyeu à roulement à billes central.
- Finition Epoxy Bleu RAL 5007.
- Livré démonté, roues montées.



DDAB0442

Charge (kg)	Nbre de plateaux	Dim. utiles L x l. (mm)	Dim. hors tout L x l. x H (mm)	Hauteur plateau (mm)	Ø Roues (mm)	Poids (kg)	Réf.	Prix HT
500	2	850 x 500	1047 x 509 x 860	228/860	160	37	DDAB0436	280,00 €
600	2	1000 x 600	1197 x 609 x 900	270/900	200	44	DDAB0437	290,00 €
600	2	1000 x 700	1197 x 709 x 900	270/900	200	49	DDAB0438	294,00 €
600	2	1200 x 800	1397 x 809 x 900	270/900	200	58	DDAB0439	314,00 €
500	3	850 x 500	1047 x 509 x 860	228/544/860	160	50	DDAB0440	423,00 €
600	3	1000 x 600	1197 x 609 x 900	270/585/900	200	61	DDAB0441	436,00 €
600	3	1000 x 700	1197 x 709 x 900	270/585/900	200	67	DDAB0442	446,00 €
600	3	1200 x 800	1397 x 809 x 900	270/585/900	200	79	DDAB0443	480,00 €

Chariots de manutention

CHARIOT UNIVERSEL

- Charge : 400 kg.
- Dossier tubulaire emboîtable.
- Structure en tube d'acier.
- Plateau contreplaqué : Ep. 17 mm.
- Dim. : L 910 x l. 500 x H 1050 mm.
- 2 roues fixes + 2 pivotantes en caoutchouc : Ø 160 mm.

DDAB0337
170,00 € HT



CHARIOT UNIVERSEL

- Charge : 400 kg.
- Dossier tubulaire emboîtable.
- Structure en tube d'acier.
- Plateau bois.
- Dim. : L 1140 x l. 550 x H 780 mm.
- 2 roues fixes + 2 roues pivotantes Ø 150 mm.
- Poids : 21 kg.

DDAB0336
155,00 € HT



CHARIOT À DOSSIER FIXE

Châssis en 1 seul montant garantissant une excellente résistance.

- Charge : 250 kg.
- Structure acier mécano-soudée.
- Plateau bois médium Ep. 8 mm.
- Dim. plateau : L 770 x l. 485 mm.
- Dim. hors tout : L 957 x l. 492 x H 900 mm.
- 2 roues fixes + 2 pivotantes à frein en caoutchouc Ø 125 mm.
- Poids : 11 kg.



DDAB0550
178,00 € HT



CHARIOT À DOSSIER RABATTABLE

Peu encombrant, idéal pour les services de livraison.

- Charge : 250 kg.
- Structure acier mécano-soudée.
- Plateau bois médium ép. 8 mm.
- Dim. plateau : L 900 x l. 600 mm.
- Dim. hors tout : L 1030 x l. 625 x H 960 mm.
- 2 roues fixes + 2 pivotantes à frein en caoutchouc Ø 125 mm.
- Poids : 16 kg.



DDAB0279
270,00 € HT



CHARIOT 1 OU 2 DOSSIERS AMOVIBLES

- Charge : 250 kg.
- Dossiers tubes amovibles, 2 barres de maintien.
- Châssis mécano soudé : L 1000 x l. 600 mm.
- Plateau bois mélaminé ép. 19 mm.
- 2 roues fixes + 2 pivotantes à frein en caoutchouc Ø 125 mm.



DDAB0382

DDAB0383



Charge (kg)	Nbre de ridelles	Dim hors tout L x l x H (mm)	Poids (kg)	Réf.	Prix HT
250	1	1155 x 650 x 950	19,5	DDAB0382	239,00 €
250	2	1250 x 650 x 950	22,5	DDAB0383	265,00 €

CHARIOT POUR BACS

Destiné à la manutention de bacs plastiques 600 x 400 ou 400 x 300 mm.

- Charge : 200 kg.
- Châssis mécano soudé.
- Dim. : L 610 x l. 410 mm.
- 2 roues fixes + 2 pivotantes à frein en caoutchouc Ø 125 mm.
- Poids : 9,5 kg.
- Livré sans bac.



DDBB0177 165,00 € HT



CHARIOT CAISSE GRILLAGÉ

- Charge : 500 kg.
- Equipé de 3 demi-ridelles H. 250 mm.
- Dossier Haut. 500 mm.
- 2 roues fixes + 2 pivotantes à frein en caoutchouc Ø 200 mm.



Charge (kg)	Dim. hors tout L x l x H (mm)	Poids (kg)	Réf.	Prix HT
500	1000 x 700 x 944	38,5	DDBB0178	450,00 €
500	1200 x 800 x 944	50	DDBB0180	480,00 €



Chariots de manutention



CHARIOT À DOSSIER FIXE

- Charge : 250 et 350 kg.
- Châssis tubulaire mécano-soudé en tube Ø 30 mm, avec coins arrondis.
- Dossier fixe et droit.
- Plateau bois MDF encastré, ép. 10 mm.
- 4 roulettes dont 2 fixes + 2 pivotantes Ø 125 ou 160 mm en caoutchouc semi-élastique.
- Finition Epoxy Bleu RAL 5005.




Existe avec roues gonflables sur demande.



Charge (kg)	Dim. utiles L x l. (mm)	Dim. hors tout L x l. x H (mm)	Hauteur plateau (mm)	Ø Roues (mm)	Poids (kg)	Réf.	Prix HT
250	895 x 450	1100 x 450 x 905	185	125	15	DDAB0026	170,00 €
350	1060 x 600	1300 x 600 x 950	230	160	22	DDAB0027	210,00 €
350	1260 x 700	1495 x 700 x 950	230	160	26	DDAB0028	255,00 €

CHARIOT À DOSSIER RABATTABLE

- Charge : 250 et 300 kg.
- Châssis tubulaire mécano-soudé en tube Ø 30 mm, avec coins arrondis.
- Dossier rabattable, verrouillé en position verticale.
- Plateau bois MDF encastré, ép. 10 mm.
- 4 roulettes dont 2 fixes + 2 pivotantes Ø 125 ou 160 mm en caoutchouc semi-élastique.
- Finition Epoxy Bleu RAL 5005.



Charge (kg)	Dim. utiles L x l. (mm)	Dim. hors tout L x l. x H (mm)	Hauteur plateau (mm)	Ø Roues (mm)	Poids (kg)	Réf.	Prix HT
250	895 x 450	1020 x 480 x 840	180	125	15	DDAB0033	230,00 €
300	1060 x 600	1190 x 635 x 885	230	160	22	DDAB0444	285,00 €
300	1260 x 700	1405 x 735 x 885	230	160	25	DDAB0445	325,00 €

CHARIOT EMBOÎTABLE

Étudié pour un encombrement minimum : à vide, le plateau se relève automatiquement pour l'emboîtement d'autres chariots.

- Charge : 250 et 400 kg.
- Châssis mécano-soudé, avec coins arrondis.
- Dossier fixe avec ou sans rehausse.
- Plateau bois MDF, Ep. 15 ou 19 mm.
- 4 roulettes dont 2 fixes + 2 pivotantes Ø 125 ou 200 mm en caoutchouc semi-élastique.
- Finition Epoxy Bleu RAL 5005.



Chariot emboîtable avec ou sans rehausse



Charge Réhausse (kg)	Dim. utiles L x l. (mm)	Dim. hors tout L x l. x H (mm)	Hauteur plateau (mm)	Ø Roues (mm)	Poids (kg)	Réf.	Prix HT
250 Sans	1000 x 550	1110 x 650 x 960	240	125	19	DDAB0446	345,00 €
400 Sans	1280 x 620	1370 x 770 x 975	320	200	35	DDAB0447	410,00 €
250 Avec	1000 x 550	1110 x 650 x 1800	240	125	27	DDAB0448	364,00 €
400 Avec	1280 x 620	1370 x 770 x 1800	320	200	45	DDAB0449	469,00 €

Chariots de manutention

CHARIOT TUBULAIRE 1 DOSSIER 3 DEMI RIDELLES

- Charge : 250 et 350 kg.
- Châssis tubulaire mécano-soudé en tube Ø 30 mm, avec coins arrondis.
- Dossier et ridelles fixes.
- Plateau bois MDF encastré, ép. 10mm.
- 4 roulettes dont 2 fixes + 2 pivotantes Ø 125 ou 160 mm en caoutchouc semi-élastique.
- Finition Epoxy Bleu RAL 5005.



A partir de
234 €HT



DDAB0029

Charge (kg)	Dim. utiles L x l. (mm)	Dim. hors tout L x l. x H (mm)	Hauteur plateau (mm)	Ø Roues (mm)	Poids (kg)	Réf.	Prix HT
250	830 x 390	1100 x 450 x 905	185	125	17	DDAB0029	234,00 €
350	1030 x 540	1300 x 600 x 950	230	160	26	DDAB0030	288,00 €
350	1230 x 640	1495 x 700 x 950	230	160	30	DDAB0031	295,00 €



DDAB0466

A partir de
312 €HT

CHARIOT 1 DOSSIER 3 DEMI RIDELLES

- Charge : 350 et 500 kg.
- Plateau bois MDF ép. 10 ou 15 mm ou recouvert d'une tôle galvanisée 15/10ème.
- Châssis mécano-soudé en tube 30 x 15 ou 35 x 20 et 20 x 20 mm, avec coins arrondis.
- Dossier et ridelles grillagés ou bois, démontables et amovibles.
- Hauteur sol/plateau : 235 ou 280 mm.
- 4 roulettes dont 2 fixes + 2 pivotantes Ø 160 ou 200 mm en caoutchouc semi-élastique.
- Finition Epoxy Bleu RAL 5005.



Charge (kg)	Dossier/Ridelles	Dim. utiles L x l. (mm)	Dim. hors tout L x l. x H (mm)	Ø Roues (mm)	Poids (kg)	Plateau bois MDF			Plateau bois + tôle galvanisée		
						Réf.	Prix HT	Poids (kg)	Réf.	Prix HT	
350	Grillagés	900 x 560	1070 x 630 x 960	160	30	DDAB0454	360,00 €	36	DDAB0466	390,00 €	
350	Grillagés	1000 x 660	1170 x 730 x 960	160	32	DDAB0455	363,00 €	40	DDAB0467	398,00 €	
350	Grillagés	1200 x 760	1370 x 830 x 960	160	36	DDAB0456	372,00 €	47	DDAB0468	417,00 €	
350	Bois	900 x 560	1070 x 630 x 960	160	26	DDAB0457	312,00 €	33	DDAB0469	362,00 €	
350	Bois	1000 x 660	1170 x 730 x 960	160	28	DDAB0458	334,00 €	36	DDAB0470	369,00 €	
350	Bois	1200 x 760	1370 x 830 x 960	160	32	DDAB0459	343,00 €	43	DDAB0471	388,00 €	
500	Grillagés	900 x 560	1070 x 630 x 1005	200	39	DDAB0460	377,00 €	50	DDAB0472	408,00 €	
500	Grillagés	1000 x 660	1170 x 730 x 1005	200	43	DDAB0461	383,00 €	51	DDAB0473	418,00 €	
500	Grillagés	1200 x 760	1370 x 830 x 1005	200	47	DDAB0462	390,00 €	58	DDAB0474	437,00 €	
500	Bois	900 x 560	1070 x 630 x 1005	200	35	DDAB0463	348,00 €	42	DDAB0475	379,00 €	
500	Bois	1000 x 660	1170 x 730 x 1005	200	39	DDAB0464	354,00 €	47	DDAB0476	389,00 €	
500	Bois	1200 x 760	1370 x 830 x 1005	200	43	DDAB0465	363,00 €	54	DDAB0477	408,00 €	



DDAB0457

CHARIOT 2 À 5 PLATEAUX BOIS

- Charge : 300 kg.
- Châssis en tube d'acier soudé.
- Plateau bois encastré, ép. 16 mm, avec rebord de 11 mm.
- Poignée de poussée en tube Ø 25 mm.
- 4 roulettes dont 2 fixes + 2 pivotantes Ø 125 ou 160 mm en caoutchouc semi-élastique.
- Finition Epoxy Bleu RAL 5005.

A partir de
265 €HT

2 hauteurs de chariot à plateaux



DDAB0052



DDAB0053



DDAB0054



DDAB0390

Charge (kg)	Nbre de plateaux	Dim. utiles L x l. (mm)	Dim. hors tout L x l. x H (mm)	Espace entre plateau (mm)	Hauteur plateaux (mm)	Ø Roues (mm)	Poids (kg)	Réf.	Prix HT
300	2	890 x 590	1040 x 620 x 1070	575	260/870	125	30	DDAB0052	265,00 €
300	3	890 x 590	1040 x 620 x 1070	275	260/565/870	125	37	DDAB0053	310,00 €
300	3	890 x 590	1060 x 620 x 1630	575	305/915/1525	160	45	DDAB0390	359,00 €
300	5	890 x 590	1060 x 620 x 1630	275	305/610/915/1220/1525	160	63	DDAB0054	485,00 €

Chariots de manutention

CHARIOT 1 DOSSIER

- Charge : 500 kg.
- Plateau bois MDF ép. 15 mm ou recouvert d'une tôle galvanisée 15/10ème.
- Châssis mécano-soudé en tube 35 x 20 et 20 x 20 mm, avec coins arrondis.
- Dossier tubulaire ou grillagé, démontable et amovible.
- Hauteur plateau : 280 mm.
- 4 roulettes dont 2 fixes + 2 pivotantes Ø 200 mm en caoutchouc semi-élastique.

A partir de
228 €HT



Charge (kg)	Dossier	Dim. utiles L x l. (mm)	Dim. hors tout L x l. x H (mm)	Plateau bois MDF			Plateau bois + tôle galvanisée		
				Poids (kg)	Réf.	Prix HT	Poids (kg)	Réf.	Prix HT
500	Tubulaire	920 x 590	1070 x 630 x 1005	30	DDAB0478	228,00 €	36	DDAB0484	288,00 €
500	Tubulaire	1020 x 690	1170 x 730 x 1005	33	DDAB0479	234,00 €	41	DDAB0485	298,00 €
500	Tubulaire	1220 x 790	1370 x 830 x 1005	34	DDAB0480	243,00 €	47	DDAB0486	317,00 €
500	Grillagé	920 x 590	1070 x 630 x 1005	30	DDAB0481	233,00 €	36	DDAB0487	291,00 €
500	Grillagé	1020 x 690	1170 x 730 x 1005	33	DDAB0482	235,00 €	41	DDAB0488	300,00 €
500	Grillagé	1220 x 790	1370 x 830 x 1005	37	DDAB0483	245,00 €	48	DDAB0489	320,00 €

Charge : 350 - 800 et 1200 kg sur demande.



CHARIOT 2 DOSSIERS

- Charge : 500 kg.
- Plateau bois MDF ép. 15 mm ou recouvert d'une tôle galvanisée 15/10ème.
- Châssis mécano-soudé en tube 35 x 20 et 20 x 20 mm, avec coins arrondis.
- Dossiers tubulaires ou grillagés, démontables et amovibles.
- Hauteur plateau : 280 mm.
- 4 roulettes dont 2 fixes + 2 pivotantes Ø 200 mm en caoutchouc semi-élastique.



Charge (kg)	Dossier	Dim. utiles L x l. (mm)	Dim. hors tout L x l. x H (mm)	Plateau bois MDF			Plateau bois + tôle galvanisée		
				Poids (kg)	Réf.	Prix HT	Poids (kg)	Réf.	Prix HT
500	Tubulaire	900 x 590	1160 x 630 x 1005	34	DDAB0490	280,00 €	40	DDAB0496	336,00 €
500	Tubulaire	1000 x 690	1260 x 730 x 1005	37	DDAB0491	286,00 €	46	DDAB0497	344,00 €
500	Tubulaire	1200 x 790	1460 x 830 x 1005	41	DDAB0492	294,00 €	52	DDAB0498	364,00 €
500	Grillagé	900 x 590	1160 x 630 x 1005	34	DDAB0493	286,00 €	41	DDAB0499	340,00 €
500	Grillagé	1000 x 690	1260 x 730 x 1005	38	DDAB0494	290,00 €	46	DDAB0500	350,00 €
500	Grillagé	1200 x 790	1460 x 830 x 1005	42	DDAB0495	299,00 €	53	DDAB0501	369,00 €

Charge : 350 - 800 et 1200 kg sur demande.

CHARIOT 2 RIDELLES

- Charge : 500 kg.
- Plateau bois MDF ép. 15 mm ou recouvert d'une tôle galvanisée 15/10ème.
- Châssis mécano-soudé en tube 35 x 20 et 20 x 20 mm, avec coins arrondis.
- Ridelles tubulaires ou grillagées, démontables et amovibles.
- Hauteur plateau : 280 mm.
- 4 roulettes dont 2 fixes + 2 pivotantes Ø 200 mm en caoutchouc semi-élastique.



Charge (kg)	Ridelle	Dim. utiles L x l. (mm)	Dim. hors tout L x l. x H (mm)	Plateau bois MDF			Plateau bois + tôle galvanisée		
				Poids (kg)	Réf.	Prix HT	Poids (kg)	Réf.	Prix HT
500	Tubulaire	940 x 560	980 x 630 x 1005	36	DDAB0502	285,00 €	43	DDAB0508	340,00 €
500	Tubulaire	1040 x 660	1080 x 730 x 1005	40	DDAB0503	290,00 €	49	DDAB0509	349,00 €
500	Tubulaire	1240 x 760	1280 x 830 x 1005	45	DDAB0504	300,00 €	56	DDAB0510	369,00 €
500	Grillagée	940 x 560	980 x 630 x 1005	38	DDAB0505	291,00 €	44	DDAB0511	344,00 €
500	Grillagée	1040 x 660	1080 x 730 x 1005	41	DDAB0506	296,00 €	50	DDAB0512	354,00 €
500	Grillagée	1240 x 760	1280 x 830 x 1005	45	DDAB0507	304,00 €	57	DDAB0513	373,00 €



Charge : 350 - 800 et 1200 kg sur demande.



CHARIOT 2 DOSSIERS ET 2 RIDELLES

- Charge : 500 kg.
- Plateau bois MDF ép. 15 mm ou recouvert d'une tôle galvanisée 15/10ème.
- Châssis mécano-soudé en tube 35 x 20 et 20 x 20 mm, avec coins arrondis.
- Dossiers et ridelles tubulaires ou grillagés, démontables et amovibles.
- Hauteur plateau : 280 mm.
- 4 roulettes dont 2 fixes + 2 pivotantes Ø 200 mm en caoutchouc semi-élastique.

Charge (kg)	Dossier + Ridelle	Dim. utiles L x l. (mm)	Dim. hors tout L x l. x H (mm)	Plateau bois MDF			Plateau bois + tôle galvanisée		
				Poids (kg)	Réf.	Prix HT	Poids (kg)	Réf.	Prix HT
500	Tubulaires	900 x 560	1160 x 640 x 1005	42	DDAB0514	360,00 €	49	DDAB0520	415,00 €
500	Tubulaires	1000 x 660	1260 x 740 x 1005	46	DDAB0515	365,00 €	55	DDAB0521	425,00 €
500	Tubulaires	1200 x 760	1460 x 840 x 1005	50	DDAB0516	374,00 €	62	DDAB0522	444,00 €
500	Grillagés	900 x 560	1160 x 630 x 1005	43	DDAB0517	368,00 €	50	DDAB0523	423,00 €
500	Grillagés	1000 x 660	1260 x 730 x 1005	49	DDAB0518	373,00 €	57	DDAB0524	433,00 €
500	Grillagés	1200 x 760	1460 x 830 x 1005	54	DDAB0519	382,00 €	67	DDAB0525	452,00 €

Charge : 350 - 800 et 1200 kg sur demande.

Chariots de manutention

CHARIOT EMBOÎTABLE 2 PLATEAUX FIL

Plateau supérieur relevable pour un gain de place lors de l'emboîtement.

- Charge : 300 kg.
- Structure galvanisée.
- Plateau supérieur relevable : charge 100 kg.
- 4 roulettes pivotantes Ø 125 mm.
- Livré à monter pour DDAB0452.

A partir de
255^{€HT}



DDAB0453



DDAB0452

Charge (kg)	Plateau supérieur	Dim. utiles L x l. (mm)	Dim. hors tout L x l. x H (mm)	Poids (kg)	Réf.	Prix HT
300	Sans rebord	725 x 408	1030 x 530 x 1020	22	DDAB0453	255,00 €
300	Panier	700 x 320 x 110	870 x 530 x 1010	21	DDAB0452	285,00 €

CHARIOT EMBOÎTABLE À NIVEAU CONSTANT

- Charge : 300 kg.
- Charge plateau supérieur en position basse : 100 kg.
- Structure galvanisée.
- Dim. utiles : L 800 x l. 395 mm.
- H plateau mini/maxi : 390/810 mm.
- Dim. hors tout : L 960 x l. 525 x H 1030 mm.
- 4 roulettes pivotantes en caoutchouc Ø 125 mm.
- Poids : 36 kg.
- Livré à monter.

399^{€HT}



DDAB0562 399,00 € HT

CHARIOT EMBOÎTABLE 1 PLATEAU

Emboîtement pour un gain de place à vide.

- Charge : 200 kg.
- Structure galvanisée.
- Plateau relevable bois ou fil.
- Panier : L 625 x l. 110 x H 150 mm.
- 4 roulettes pivotantes Ø 125 mm.
- Livré à monter.

A partir de
338^{€HT}



DDAB0450

DDAB0451

Charge (kg)	Plateau	Dim. utiles L x l. (mm)	Dim. hors tout L x l. x H (mm)	Poids (kg)	Réf.	Prix HT
200	Fil	850 x 600/540	1170 x 700 x 995	20,5	DDAB0451	338,00 €
200	Bois	850 x 600/540	1170 x 700 x 995	22,5	DDAB0450	408,00 €

CHARIOT PLIANT ÉLECTROZINGUÉ

- Charge : 50 kg.
- Chariot en tube et fil d'acier électrozingué.
- Pliant : par une simple manipulation en soulevant le fond, (système breveté). Plié, il ne prend que 8 cm d'épaisseur.
- 4 roulettes pivotantes Ø 80 mm, en caoutchouc gris non tachant.



Existe également pour fortes charges, sur demande. Consultez votre partenaire D-Direct.

Dim L x l x H (mm)	Réf.	Prix HT
600 x 550 x 700	DDAB0080	234,00 €
700 x 550 x 700	DDAB0081	248,00 €
800 x 550 x 700	DDAB0082	255,00 €
900 x 550 x 700	DDAB0083	270,00 €



CHARIOT DE SERVICE ZINGUÉ OU CHROMÉ

- Chariot en tube et fil d'acier zingué ou chromé.
- Série robuste et garantie alimentaire.
- 4 roues pivotantes de 125 mm à bandage non tachant.
- Equipé de 2 ou 3 plateaux selon les modèles.
- Chariot démontable. Assemblage par vis.

Zingué ou Chromé

Nbre de plateaux	Dimensions (mm)	Réf.	Prix HT
2	780 x 520 x 900	Zingué DDAB0058	310,00 €
2	880 x 710 x 900	Zingué DDAB0059	341,00 €
3	780 x 520 x 1060	Zingué DDAB0060	395,00 €
3	880 x 710 x 1060	Zingué DDAB0061	462,00 €
2	780 x 520 x 900	Chromé DDAB0062	317,00 €
2	880 x 710 x 900	Chromé DDAB0063	353,00 €
3	780 x 520 x 1060	Chromé DDAB0064	382,00 €
3	880 x 710 x 1060	Chromé DDAB0065	452,00 €



Existe en version tôle, époxy ou inox, sur demande. Consultez votre partenaire D-Direct.

Chariots de manutention

CHARIOT 2 OU 3 PLATEAUX BOIS

- Charge : 500 kg.
- Avec ou sans tiroirs.
- Châssis mécano-soudé en tube 40 x 27 et 30 x 30 mm.
- Barre de poussée Ø 25 mm.
- Plateaux bois, Ep. : 16 mm.
- 4 roulettes dont 2 fixes + 2 pivotantes Ø 200 mm en caoutchouc semi-élastique.

Caractéristiques tiroirs :

- 1 tiroir : H : 150 mm.
- 1 bloc 3 tiroirs : H : 50 - 100 - 150 mm.
- Fermeture centralisée, livré avec 2 clés.

A partir de
330^{€HT}



DDAB0055



DDAB0353



DDAB0351



DDAB0204

Charge (kg)	Nbre plateaux	Nbre tiroirs	Dim. utiles L x l. (mm)	Dim. hors tout L x l. x H (mm)	Hauteur plateaux (mm)	Poids (kg)	Réf.	Prix HT
500	2	-	1060 x 710	1180 x 715 x 880	280/880	48	DDAB0055	330,00 €
500	2	-	1260 x 810	1380 x 815 x 880	280/880	56	DDAB0056	370,00 €
500	3	-	1060 x 710	1180 x 715 x 880	280/580/880	57	DDAB0204	413,00 €
500	3	-	1260 x 810	1380 x 815 x 880	280/580/880	67	DDAB0205	453,00 €
500	2	1	1060 x 710	1180 x 715 x 880	280/880	55	DDAB0351	429,00 €
500	2	1	1260 x 810	1380 x 815 x 880	280/880	63	DDAB0352	470,00 €
500	3	3	1060 x 710	1180 x 715 x 880	280/880	69	DDAB0353	644,00 €
500	3	3	1260 x 810	1380 x 815 x 880	280/880	77	DDAB0354	698,00 €

CHARIOT 1 OU 2 PLATEAUX BOIS AVEC REVÊTEMENT

- Charge : 200 et 500 kg.
- Plateau bois revêtement caoutchouc strié anti-dérapant ou tôle galvanisée 15/10ème.
- Châssis mécano-soudé en tube 40 x 27 et 30 x 30 mm.
- Barre de poussée Ø 25 mm.
- 4 roulettes dont 2 fixes + 2 pivotantes Ø 200 mm en caoutchouc semi-élastique.

A partir de
360^{€HT}



DDAB0294



DDAB0323



DDAB0298



Charge (kg)	Nbre plateaux	Dim. plateaux L x l. (mm)	Dim. hors tout L x l. x H (mm)	Plateau bois + caoutchouc strié			Plateau bois + tôle galvanisée		
				Poids (kg)	Réf.	Prix HT	Poids (kg)	Réf.	Prix HT
200	1	1060 x 710	1180 x 715 x 880	37	DDAB0296	360,00 €	47	DDAB0323	378,00 €
200	1	1260 x 810	1380 x 815 x 880	47	DDAB0297	377,00 €	56	DDAB0324	434,00 €
500	2	1060 x 710	1180 x 715 x 880	40	DDAB0298	429,00 €	60	DDAB0294	479,00 €
500	2	1260 x 810	1380 x 815 x 880	51	DDAB0299	494,00 €	69	DDAB0295	580,00 €

CHARIOT SPECIAL S.A.V.

- Charge 200 kg.
- Châssis en tube d'acier mécano-soudé 25 x 25 mm.
- Plateau fixe en mélaminé Gris clair, chants PVC anti-choc.
- Plateau supérieur Ep. 22 mm.
- Plateau inférieur Ep. 15 mm.
- 4 roulettes pivotantes Ø 100 mm dont 2 avec frein, à bandage caoutchouc non tachant.
- Dim. plateau : L 730 x l. 540 mm.
- Dim. hors tout : L 730 x l. 540 x H 850 mm.
- Poids : 23 kg.



DDDB0114

269,00 € HT

Chariots de manutention

CHARIOT CONTENEUR

Grillagé, demi panneau rabattable avec ou sans couvercle.

- Charge : 500 kg.
- 2 dimensions utiles : 1006 x 656 et 1206 x 756 mm.
- Construction en tube d'acier mécano-soudé.
- Maille 50 x 50 x 4 mm.
- 1/2 panneau rabattable : H 400 mm.
- Couvercle en 2 parties avec anneaux pour fermeture par cadenas.
- Barre de poussée tubulaire.
- Fond bois encastré dans le châssis.
- Roues Ø 200 mm : 2 fixes et 2 pivotantes à frein, à bandage caoutchouc semi-élastique.
- Coloris : Epoxy bleu RAL 5005.



A partir de
475^{€HT}



Dim. hors tout L x l. x H (mm)	Dim. utiles L x l. (mm)	Chariot sans couvercle			Chariot avec couvercle		
		Poids (kg)	Réf.	Prix HT	Poids (kg)	Réf.	Prix HT
1180 x 735 x 1065	1006 x 656	56	DDAB0303	475,00 €	65	DDAB0424	662,00 €
1380 x 835 x 1065	1206 x 756	63	DDAB0304	509,00 €	74	DDAB0425	706,00 €



Existe en version panneaux bois sur demande.
Consultez votre partenaire D-Direct.

CHARIOT CONTENEUR

Idéal pour la collecte, la manutention et le stockage de marchandises.

- Charge : 500 kg.
- Construction robuste en acier mécano-soudé.
- 2 dimensions au choix :
 - 1000 x 700 mm / 460 litres
 - 1200 x 800 mm / 640 litres.
- 3 habillages au choix :
 - **Grillagé** : maille 50 x 50 mm, plateau intérieur bois médium, Ep. 16 mm.
 - **Tôlé** : Ep. 15/10e, plateau intérieur en tôle 20/10e.
 - **Bois** : parois et plateau intérieur en contre plaqué filmé 2 faces bakélistés, Ep. 9 mm (imputrescible, nettoyage facile, idéal pour les milieux humides).
- Roues Ø 200 mm : 2 fixes + 2 pivotantes à frein.
- Chariots livrés montés, prêts à l'emploi.



Demi-panneau rabattable

Dim (mm)	Dim utiles (mm)	Habillage	Poids (kg)	Réf.	Prix HT
1000 x 700 pour 460 L	950 x 650 x 700	Grillagé	43	DDAB0231	500,00 €
1200 x 800 pour 640 L	1150 x 750 x 700	Grillagé	48,5	DDAB0232	539,00 €
1000 x 700 pour 460 L	950 x 650 x 700	Tôlé	83	DDAB0233	600,00 €
1200 x 800 pour 640 L	1150 x 750 x 700	Tôlé	95	DDAB0234	700,00 €
1000 x 700 pour 460 L	950 x 650 x 700	Bois	54	DDAB0235	569,00 €
1200 x 800 pour 640 L	1150 x 750 x 700	Bois	59	DDAB0236	600,00 €

CHARIOT CONTENEUR GRILLAGÉ

Pour le transport, le stockage et la distribution de produits sécurisés.

- Capacité : 500 kg.
- Côtés et toit grillagés, mailles 50 x 50 mm.
- 2 portes verrouillables avec poignée, 1 clé fournie.
- Plateau de fond en médium, ép. :16 mm.
- Barre de poussée mécano soudée.
- Dim. utile : L 1000 x l. 700 et L 1200 x l. 800 mm.
- Hauteur hors tout : 1760 mm.
- Garde au sol : 270 mm.
- Roues Ø 200 mm : 2 fixes et 2 pivotantes à frein à bandage caoutchouc semi-élastique.
- Coloris : rouge ou bleu.
- Option : plateaux amovibles et réglables en hauteur.
- Plateaux bois multiplis ép. 19 mm.
- Charge : 100 kg par tablette.
- Nombre de tablettes maxi par chariot : 9.

Toit grillagé



DDAB0403



DDAB0404 + option plateaux

Dim. utiles L x l. (mm)	Dim. hors tout L x l. x H (mm)	Poids (kg)	Réf.	Prix HT
1000 x 700	1145 x 700 x 1760	69	DDAB0403	840,00 €
1200 x 800	1345 x 800 x 1760	80	DDAB0404	1 060,00 €
Option plateau bois	1000 x 700	6	DDAB0405	66,00 €
Option plateau bois	1200 x 800	7	DDAB0406	79,00 €



Nombreux accessoires : fourreaux pour chariots élévateurs, timon de traction, chariots sans portes : consultez votre partenaire D-Direct.

Chariots de manutention

CHARIOT PLATE-FORME À ÉTAGÈRES

- Charge : 500 kg.
- Côtés grillagés, mailles 200 x 100 mm.
- Hauteur hors tout : 1735 mm.
- Châssis en tube d'acier soudé.
- Barre de poussée en tube Ø 25 mm.
- Étagères en bois, Ep. 16 mm, réglables au pas de 50 mm.
- Charge par étagère : 60 kg répartis.
- Hauteur sol/plateau : 280 mm.
- 4 roulettes (2 fixes + 2 pivotantes) Ø 200 mm à bandage caoutchouc dur semi-élastique montées sur roulement à rouleaux.
- Coloris bleu RAL 5005.



3 côtés - sans étagères

A partir de
430 €HT

Maille :
200 x 100 mm



3 côtés - 2 étagères



Version côtés - étagères	Dim utiles L x l (mm)	Dim hors tout L x l x H (mm)	Poids (kg)	Réf.	Prix HT
3 côtés - sans étagères	1000 x 680	1170 x 725 x 1735	57	DDAB0094	430,00 €
3 côtés - sans étagères	1200 x 780	1370 x 825 x 1735	65	DDAB0095	476,00 €
3 côtés - 2 étagères	1000 x 680	1170 x 725 x 1735	71	DDAB0096	568,00 €
3 côtés - 2 étagères	1200 x 780	1370 x 825 x 1735	79	DDAB0097	638,00 €
Option : étagère standard	1000 x 680			DDAB0104	70,00 €
Option : étagère standard	1200 x 780			DDAB0105	82,00 €

D
Autres dimensions
et aménagements
sur demande.

OPTIONS :
Étagères amovibles en bois ép. 16 mm.
Adaptables sur tous les modèles.
Réglables en hauteur au pas de 50 mm.



Étagère standard sans rebord.
Charge : 60 kg uniformément répartie.



Étagère avec rebord 11 mm.
Charge : 60 kg uniformément répartie.



Étagère renforcée.
Charge : 100 kg uniformément répartie.



Poignée de traction à ressort.
A mentionner à la commande, modifie la conception du chariot.

CHARIOT PLATE-FORME À ÉTAGÈRES

- Charge : 500 kg.
- Côtés grillagés, mailles 50 x 50 mm.
- Hauteur hors tout : 1735 mm.
- Châssis en tube d'acier soudé.
- Barre de poussée en tube Ø 25 mm.
- Étagères en bois, Ep. 16 mm et réglables au pas de 50 mm.
- Charge par étagère : 60 kg répartis.
- Hauteur sol/plateau : 280 mm.
- 4 roulettes (2 fixes + 2 pivotantes) Ø 200 mm à bandage caoutchouc dur semi-élastique montées sur roulement à rouleaux.
- Coloris bleu RAL 5005.



3 côtés - sans étagères

Maille :
50 x 50 mm



3 côtés - 2 étagères



3 côtés + porte verrouillable + 2 étagères

Version côtés - étagères	Dim utiles L x l (mm)	Dim hors tout L x l x H (mm)	Poids (kg)	Réf.	Prix HT
3 côtés - sans étagères	1000 x 680	1170 x 725 x 1735	60	DDAB0098	517,00 €
3 côtés - sans étagères	1200 x 780	1370 x 825 x 1735	68	DDAB0099	550,00 €
3 côtés - 2 étagères	1000 x 680	1170 x 725 x 1735	74	DDAB0100	642,00 €
3 côtés - 2 étagères	1200 x 780	1370 x 825 x 1735	82	DDAB0101	697,00 €
4 côtés - 2 étagères	1000 x 680	1170 x 760 x 1735	84	DDAB0102	843,00 €
4 côtés - 2 étagères	1200 x 780	1370 x 860 x 1735	96	DDAB0103	928,00 €
Option : étagère standard	1000 x 680			DDAB0104	70,00 €
Option : étagère standard	1200 x 780			DDAB0105	82,00 €

Chariots spécifiques

CHARIOT CHARGES LONGUES À MONTANTS AMOVIBLES



DDAB0166

- Charge : 1200 kg.
- Construction robuste en tube d'acier de 60 x 30 mm avec renforts intermédiaires en tube carré de 30 x 30 mm.
- Equipé de 4 montants tubulaires amovibles de Ø 30 mm et de hauteur 600 mm.
- 4 roulettes de Ø 200 mm, dont 2 fixes et 2 pivotantes à bandage caoutchouc super-élastique avec corps de roue en aluminium et roulements à billes de précision.
- 2 versions de disposition des roulettes : standard ou en losange.
- Finition époxy Bleu RAL 5005.



DDAB0164

Dim utiles L x l x H (mm)	Dim hors tout L x l x H (mm)	Disposition roulettes	Poids (kg)	Réf.	Prix HT
915 x 740 x 600	985 x 810 x 900	Standard	39	DDAB0164	396,00 €
1860 x 740 x 600	1930 x 810 x 900	Standard	51	DDAB0165	445,00 €
915 x 740 x 600	985 x 810 x 900	Losange	41	DDAB0166	433,00 €
1860 x 740 x 600	1930 x 810 x 900	Losange	53	DDAB0167	486,00 €

CHARIOT POUR CHARGES LONGUES - ROUES LOSANGES

A ridelles amovibles : maintien sécurisé des charges pendant la manutention.

- Charge utile : 500 kg.
- Construction tubes d'acier et profilés mécano-soudés.
- 2 ridelles amovibles, haut. 710 mm.
- Dim. hors tout : L 1805 x l. 800 x H 990 mm.
- Plateau bois médium vernis ép. 16 mm.
- 4 roulettes Ø 200 mm, 2 fixes et 2 pivotantes à frein disposées en losange pour une meilleure manœuvrabilité.
- Finition : peinture époxy Bleu RAL 5007.
- Poids : 69 kg.



DDAB0168

630,00 € HT

OPTION : Roues pneumatiques sur demande.

CHARIOT PORTE-OUTILS

Véritable atelier mobile à équiper grâce à ses 6 accessoires.

- Capacité : 500 kg.
 - Structure acier mécano-soudée, plancher bois médium.
 - 4 roulettes caoutchouc Ø 200 mm dont 2 à frein.
 - Dim. panneaux grillagés : L 1150 x l. 950 mm, maille 50 mm.
 - Dim. hors tout : L 1315 x l. 800 x H 1275 mm.
 - Poids : 49 kg.
 - Coloris : Bleu.
- Options : accessoires au choix.



Désignation	Réf.	Prix HT
Chariot porte-outils seul	DDAB0280	570,00 €
Tube droit : L 250 mm.	DDAB0281	18,00 €
Tube en L : L 245 + 65 mm.	DDAB0282	24,00 €
Crémaillère : L 300 mm.	DDAB0283	21,00 €
Plateau tôle : L 850 x l. 250 x H 38 mm.	DDAB0284	85,00 €
Boîte à outils : L 400 x l. 105 x H 112 mm.	DDAB0285	43,00 €
Porte-bacs	DDAB0286	28,00 €



DDAB0280



DDAB0280 +
accessoires



DDAB0281



DDAB0282



DDAB0283



DDAB0284



DDAB0285



DDAB0286

Chariots spécifiques

CHARIOT PORTE PNEUMATIQUES

Idéal pour le stockage et le transport de pneumatiques.

- Charge : 300 kg.
- Structure en tube d'acier Ø 30 mm.
- 2 niveaux de stockage : H 365 et 1170 mm.
- Entraxe barres de pose : 405 mm.
- Dim. : L 955 x l. 620 x H 1630 mm.
- Roues : Ø 160 mm. 2 fixes + 2 pivotantes, en caoutchouc semi-élastique.
- Poids : 24 kg.



DDAB0341

310,00 € HT

CHARIOT À PLATEAUX AMOVIBLES

- 5 ou 7 niveaux réglables au pas de 180 mm. Vendus sans plateau.
- Charge : 500 kg.
- Construction tube mécano-soudé, coloris Bleu.
- Plateaux bois mélaminé 19 mm, charge 100 kg avec support zingué réversible permettant un rebord de 20 mm ou sans rebord.
- Roues Ø 200 mm : 2 fixes + 2 pivotantes à frein.
- Haut. 1420 mm = 5 niveaux.
- Haut. 1780 mm = 7 niveaux.



OPTION :
Timon de traction



Nbre de niveaux	Dim L x l (mm)	Poids (kg)	Réf.	Prix HT sans plateau
5	1000 x 700	41,5	DDAB0257	350,00 €
5	1200 x 800	45,5	DDAB0258	370,00 €
7	1000 X 700	44	DDAB0211	370,00 €
7	1200 X 800	51	DDAB0210	400,00 €
le plateau	1000 X 700		DDAB0129	51,00 €
le plateau	1200 X 800		DDAB0127	65,00 €

CHARIOT TRACTABLE

Charge utile : 500 kg.

Chariots attelés en train (jusqu'à 5 pièces), spécifiquement conçus pour être utilisés en convoi dans des allées étroites. Ces chariots équipés de 2 essieux directeurs sur ronds à billes et d'un timon réversible assurent une très grande précision de suivi du convoi.

- Dimensions utiles : 1200 x 800 mm. Plateau médium ép. 16 mm.
- Roues à bandage caoutchouc Ø 200 mm, avec corps en alu, montées sur roulements à billes.
- Finition peinture époxy Bleu RAL 5007.
- Les chariots sont livrés sans étagère.

Option :

- Étagère Multiplis ép. 19 mm avec ou sans rebord électrozingué.
- Charge maxi par étagère : 100 kg.
- Poids : 9 kg.

3 versions disponibles



	Réf.	Prix HT
Chariot sans dossier	DDAB0119	1 345,00 €
Avec dossiers tube 7 niveaux possibles - poids : 83 kg	DDAB0120	1 515,00 €
Avec dossiers grillagés 10 niveaux possibles - poids 83 kg	DDAB0122	1 550,00 €
OPTION : Étagère	DDAB0121	79,00 €



Chariots spécifiques

SUPPORT BAC RÉGLABLE ET INCLINABLE

- Charge : 150 kg.
 - Plateau métal avec rebord relevé avant.
 - Roues : 4 pivotantes dont 2 à frein Ø 100 mm.
 - Plateau réglable en hauteur de 630 à 880 mm et en inclinaison : 0° - 15° - 30°.
 - Coloris : Bleu RAL 5015 ou Gris RAL 7016.
 - Vendu sans bacs.
- Option :**
- Plateau inférieur.

A partir de
248 € HT



Plateau inférieur



DDAB0542

DDAB0543



Coloris	Bleu		Gris			
Plateau	Dim. L x P x H (mm)	Poids (kg)	Réf.	Réf.	Prix HT	Dont EC*
Inclinable	610 x 410 x 630/880	13	DDAB0542	DDAB0677	248,00 €*	0,23 €
Inférieur	610 x 410	5	DDAB0545	DDAB0678	44,00 €*	0,09 €
Inclinable	910 x 410 x 630/880	16	DDAB0543	DDAB0679	270,00 €*	0,29 €
Inférieur	910 x 410	7	DDAB0546	DDAB0680	50,00 €*	0,13 €

SUPPORT BAC RÉGLABLE ET INCLINABLE

- Charge : 150 kg.
- Plateau métal avec rebord avant.
- Réglable en hauteur et en inclinaison : 0° - 15° - 30°.
- Revêtement antidérapant.
- Dim. : L 610 x P 410 x H 630 à 850 mm.
- Roues : 4 pivotantes dont 2 à frein Ø 100 mm.
- Poids : 18 kg.
- Coloris : Bleu RAL 5015 ou Gris RAL 7016.

NOUVEAU



Coloris	Réf.	Prix HT	Dont EC*
Bleu	DDAB0681	260,00 €*	0,32 €
Gris	DDAB0682	260,00 €*	0,32 €

DESSERTÉ INCLINABLE À BACS

Composée d'une structure nue, de tablettes acier réglables en profondeur, inclinables de 0 à 30° et de rails acier pour support bacs à bec, inclinables à 15°.

- Charge : 200 kg.
- Structure nue, 3 dimensions :
- Plateau fixe en tôle d'acier pliée à 185 mm du sol.
- Roues : 4 pivotantes dont 2 à frein Ø 100 mm.
- 2 montants perforés au pas de 50 mm.
- Coloris : Bleu RAL 5015 ou Gris RAL 7016.
- Vendue sans les bacs.



Désignation	Dim. L x P x H (mm)	Réf.	Prix HT	Dont EC*
Structure nue	695 x 450 x 1240	DDAB0314	395,00 €*	0,40 €
Structure nue	925 x 650 x 1640	DDAB0315	443,00 €*	0,54 €
Structure nue	1360 x 650 x 1640	DDAB0316	464,00 €*	0,59 €
Tablette	635 x 450	DDAB0317	93,00 €*	0,07 €
Tablette	865 x 650	DDAB0318	110,00 €*	0,14 €
Tablette	1300 x 650	DDAB0319	115,00 €*	0,16 €
Rail support bacs à bec	635	DDAB0320	48,00 €*	0,02 €
Rail support bacs à bec	865	DDAB0321	52,00 €*	0,04 €
Rail support bacs à bec	1300	DDAB0322	56,00 €*	0,04 €
Desserte + 12 rails bacs à bec	695 x 450 x 1240	DDAB0602	600,00 €*	0,61 €
Desserte + 18 rails bacs à bec	695 x 450 x 1640	DDAB0603	880,00 €*	0,76 €
Desserte + 2 étagères	925 x 650 x 1240	DDAB0604	644,00 €*	0,79 €
Desserte + 3 étagères	925 x 650 x 1640	DDAB0605	768,00 €*	0,97 €



Suggestion d'aménagement

Autres dimensions et aménagements sur demande.

DESSERTÉ À NIVEAU CONSTANT

Capacité de charge pré-réglée ou réglable.

- Charge : de 40 à 180 kg.
- Structure en profils d'acier mécano soudés.
- Plateau avec bordures antichoc : L 620 x P 420 x H 19 mm.
- Course : 345 à 810 mm du sol.
- Butée de fin de course.
- Dim. : L 650 x P 665 x H 1170 mm.
- Roues : 4 pivotantes dont 2 à frein Ø 100 mm.



Charge	Réf.	Prix HT	Dont EC*
Maxi : 40 kg	DDAB0163	1 445 €*	1,33 €
Maxi : 100 kg	DDAB0189	1 470 €*	1,33 €
Maxi : 180 kg	DDAB0190	1 480 €*	1,33 €
Réglable de 40 à 80 kg	DDAB0548	1 600 €*	1,37 €
Réglable de 60 à 160 kg	DDAB0549	1 610 €*	1,37 €



DDAB0163



DDAB0548

Chariots spécifiques

CHARIOT PORTE-BACS

Plateaux fixes ou inclinables.

- Charge : 200 kg.
- Plateaux fixes ou inclinables des 2 côtés de 15° ou 30° verrouillables.
- Plateaux avec ou sans plateaux bois encastrés.
- Pour bacs Norme Europe 600 x 400 mm.
- Structure en acier soudée.
- 4 roues dont 2 fixes et 2 pivotantes Ø 125 mm à bandage caoutchouc semi-élastique.
- Livré sans bacs.

A partir de
260^{€HT}



CHARIOT PORTE-BACS

Plateaux réglables et inclinables.

- Charge : 200 kg.
- Plateaux réglables et inclinables des 2 côtés de 20° réglables au pas de 150 mm par boulonnage.
- Plateaux avec ou sans plateaux bois encastrés.
- Pour bacs Norme Europe 600 x 400 mm.
- Structure en acier soudée.
- 4 roulettes pivotantes à œil Ø 125 mm à bandage caoutchouc semi-élastique.
- Livré sans bacs.



Charge (kg)	Plateaux bois	Plateaux Dim. hors tout L x l. x H (mm)	Hauteur plateaux (mm)	Poids (kg)	Réf.	Prix HT
200	Fixes	Sans	820 x 450 x 1150	215/650/1150	22 DDAB0526	260,00 €
200	Inclinables	Sans	820 x 450 x 1150	215/650/1150	24 DDAB0527	374,00 €
200	Fixes	Avec	820 x 450 x 1150	215/650/1150	31 DDAB0072	297,00 €
200	Inclinables	Avec	820 x 450 x 1150	215/650/1150	33 DDAB0074	389,00 €

Charge (kg)	Plateaux bois	Plateaux Dim. hors tout L x l. x H (mm)	Hauteur plateaux (mm)	Poids (kg)	Réf.	Prix HT
200	Sans	530 x 655 x 1120	330/585/885	24	DDAB0528	360,00 €
200	Avec	530 x 655 x 1120	330/585/885	30	DDAB0073	376,00 €
200	Sans	940 x 655 x 1120	330/585/885	29	DDAB0529	360,00 €
200	Avec	940 x 655 x 1120	330/585/885	37	DDAB0075	408,00 €

CHARIOT PORTE-BACS

Pour l'approvisionnement de postes de travail.

Plateaux fixes ou inclinables.

- Charge : 200 kg.
- Pour bacs plastiques 600 x 400 mm dans le sens de la longueur.
- Structure entièrement mécano-soudée.
- Dim. hors tout : L 690 x P 460 x H 1230 mm.
- 4 roulettes dont 2 fixes + 2 pivotantes à frein Ø 125 mm en caoutchouc.
- 6 modèles : plateaux fixes ou inclinables de 0 à 30°.
- Armature seule.
- Armature + 2 bacs H 235 + 1 bac H 120 mm.
- Armature + plateau bois mélaminé ép. 19 mm, 605 x 405 mm.

A partir de
300^{€HT}



CHARIOT PORTE-BACS

Plateaux tôlés inclinables.

- Charge : 200 à 250 kg.
- Pour bacs plastiques 600 x 400 x 120 mm.
- Structure entièrement mécano-soudée.
- Plateaux tôlés ép. 15/10e, inclinables de 0, 15, 30° au pas de 100 mm.
- 4 roulettes pivotantes dont 2 à frein Ø 125 mm en caoutchouc non tachant.
- 3 plateaux, 9 niveaux de réglage : H 1150 mm.
- 5 plateaux, 14 niveaux de réglage : H 1640 mm.



Armature	Modèle	Poids (kg)	Réf.	Prix HT
Seule	Fixe	20,5	DDAB0245	300,00 €
Avec bacs	Fixe	26	DDAB0246	325,00 €
Plateau bois	Fixe	31	DDAB0247	319,00 €
Seule	Inclinable	24	DDAB0248	319,00 €
Avec bacs	Inclinable	30	DDAB0249	389,00 €
Plateau bois	Inclinable	33	DDAB0250	370,00 €

Charge (kg)	Nbre de plateaux	Dim plateaux L x P (mm)	Poids (kg)	Réf.	Prix HT
200	3	410 x 610	28	DDAB0253	350,00 €
200	3	825 x 610	38,5	DDAB0255	429,00 €
250	5	1225 x 610	78,5	DDAB0256	759,00 €

D
Livrés avec bacs, sur demande.

Chariots spécifiques


CHARIOT À BRAS - 15 NIVEAUX

Conçu pour le transport de panneaux, cadres, tuyaux...

- Charge : 250 kg.
- Montants en tube d'acier soudé : 60 x 30 mm.
- 15 niveaux de stockage en tube d'acier Ø 25 mm avec un espace utile de 90 mm.
- Emboîtables permettant un gain de place à vide.
- 4 roulettes pivotantes à œil Ø 125 mm en caoutchouc semi-élastique.
- Dim. utiles : L 850 x l. 585 mm.
- Dim. hors tout : L 910 x l. 700 x H 1970 mm.
- Hauteur 1er niveau/dernier niveau : 190/1930 mm.
- Poids : 40 kg.
- Finition Epoxy Bleu RAL 5005.



365 € HT



Emboîtables

DDAB0300 365,00 € HT



RACK FIXE À PANNEAUX

Pour le stockage et la manutention de panneaux bois, placo, tôle, verre...

- Capacités : 500 et 1000 kg.
- Structure en acier recouvert d'un panneau tôle galvanisé.
- Rouleaux d'entrée facilitant le glissement des panneaux.
- Trous sur les largeurs pour encastrer les ridelles.

Capacité 500 kg :

- Possibilité d'encastrer jusqu'à 6 ou 8 ridelles de Ø 28 mm.
- Hauteur de ridelles possibles : 300, 600, 800 mm.

Capacité 1000 kg :

- Possibilité d'encastrer jusqu'à 10 ridelles de Ø 35 mm.
- Hauteur de ridelles : 900 mm.
- Coloris : Rouge RAL 3002.



A partir de

345 € HT

Rouleau facilitant le glissement des panneaux



Option : plateaux avec roues et ridelles supplémentaires, sur demande.



Capacité (kg)	Livré avec Nbre Ridelles x Haut (mm)	Nbre de ridelles possible	Dim plateaux L x l (mm)	Réf.	Prix HT
500	2 x 800	8	1380 x 800	DDAB0287	345,00 €
500	2 x 800	6	1600 x 500	DDAB0288	469,00 €
1000	10 x 900	10	2000 x 825	DDAB0290	1 469,00 €
Option roues pour 1000 kg				DDAB0346	119,00 €

CHARIOT À BRAS SUPPORT

Conçu pour le transport de profilés en position horizontale.

Modèle : simple face ou double face de stockage.

- Charge : 200 et 400 kg.
- Construction robuste en tube d'acier de 40 x 27 mm soudé.
- Poignée de poussée en tube de Ø 30 mm.
- 11 niveaux de stockage constitués de bras support en tube d'acier de Ø 25 x 1,5 mm.
- Espace utile entre supports : 100 mm.
- Longueur utile entre les montants : 1150 mm.
- 4 roulettes de Ø 200 mm dont 2 fixes et 2 pivotantes à bandage caoutchouc semi-élastique et roulements à rouleaux.
- Finition Epoxy Bleu RAL 5005.



Possibilité de rajouter des tubes plastique de protection. Consultez votre partenaire.



DDAB0227



DDAB0229

Charge (kg)	Type	Long utile des supports (mm)	Dim hors tout L x l x H (mm)	Disposition roulettes	Charge par bras (kg)	Réf.	Prix HT
200	1 face	570	1270 x 810 x 1685	Standard	10	DDAB0227	442,00 €
400	2 faces	2 x 360	1520 x 805 x 1685	Standard	20	DDAB0228	502,00 €
400	2 faces	2 x 360	1520 x 805 x 1690	Losange	20	DDAB0229	476,00 €

Chariots spécifiques

CHARIOT PORTE-PANNEAUX

- Construction tubulaire mécano-soudée.
- Poignée fixe, bavette d'appui : L : 600 x l. 195 mm.
- Poignée télescopique, bavette d'appui tôle : L : 700 x l. 217 mm.
- Roues caoutchouc Ø 250 mm ou pneumatiques Ø 400 mm.
- Roulettes de soutien sur les modèles télescopiques.
- Coloris : Rouge RAL 3002.

A partir de
165^{€HT}



Charge (kg)	Poignée	Dim. L x l. x H (mm)	Roues	Poids (kg)	Réf.	Prix HT
300	Fixe	1200 x 590 x 1300	Caoutchouc	12	DDAB0154	240,00 €
400	Télescopique	2200 x 600 x 1230	Caoutchouc	19	DDAB0395	270,00 €
400	Télescopique	2200 x 600 x 1230	Pneumatiques	22	DDAB0530	320,00 €

CHARIOT PORTE-PANNEAUX

- Construction tubulaire mécano-soudée.
- Poignée fixe, bavette d'appui : L : 575 x l. 175 mm.
- Poignée télescopique, bavette d'appui : L : 800 x l. 200 mm.
- Roues caoutchouc semi-élastique.
- Coloris : bleu RAL 5005.



Charge (kg)	Poignée	Dim. L x l. x H (mm)	Ø Roues (mm)	Poids (kg)	Réf.	Prix HT
300	Fixe	910 x 605 x 1050	200	10	DDAB0349	165,00 €
400	Télescopique	2300/1780 x 610 x 1020	200 + 50	15	DDAB0350	240,00 €

CHARIOT PORTE-PANNEAUX

- **Charge : 400 kg.**
- 2 ridelles amovibles, H 790 mm.
- 8 emplacements pour déplacer les ridelles.
- Plateau en MDF Ep. 16 mm.
- 2 roues fixes + 2 roues pivotantes Ø 200 mm.
- Dim. utiles : L 1325 x l. 805 x H 790 mm.
- Dim. hors tout : L 1335 x l. 805 x H 1070 mm.
- Poids : 50 kg.
- Ridelles supplémentaires sur demande.

374^{€HT}

CHARIOT PORTE-PANNEAUX

Pour le déplacement de panneaux et de tôles.

- **Charge : 250 kg.**
- Ouverture jusqu'à 150 mm.
- Dim. châssis : 400 x 120 mm.

2 modèles :

- Roues caoutchouc semi-élastiques Ø 200 mm.
- Roues pneumatiques Ø 260 mm.



DDAJ0259



Roues	Poids (kg)	Réf.	Prix HT
Caoutchouc	14	DDAJ0234	150,00 €
Pneumatiques	14	DDAJ0259	159,00 €

Ridelles réglables et amovibles

DDAB0089
374,00 € HT



CHARIOT POUR CHARGES LONGUES

- **Charge 400 Kg.**
- Construction tube acier mécano-soudé de 40 x 27 mm.
- Étagères : tôle galva 15/10 mm.
- 2 inférieures : L 1250 x l. 365 x H 150 mm.
- 2 intermédiaires : L 1250 x l. 290 x H 100 mm.
- 2 supérieures : L 1250 x l. 190 x H 50 mm.
- Hauteur sol/étagères : 280-750-1240 mm.
- Dim. hors-tout : L 1500 x l. 805 x H 1250 mm.
- Roulettes dont 2 pivotantes + 2 fixes : Ø 200 mm à bandage caoutchouc.
- Finition peinture époxy Bleu 5005.
- Poids : 73 kg.

RACK PORTE-PANNEAUX

- **Charge : 500 kg.**
- Cadre en tube d'acier.
- Plateau en bois encastré dans le châssis.
- Dim. utiles : 1325 x 805 mm.
- 8 positions de réglage. Ecartement entre ridelles : 80 mm.
- Rack fourni avec 6 ridelles : 2 x H 590, 2 x H 790, 2 x H 990 mm.
- Poids : 43 kg.
- Ridelles supplémentaires sur demande.

Ridelles réglables et amovibles



Option Rouleau

DDAB0091
365,00 € HT



Option rouleau monté sur un côté du rack facilitant le rangement et le prélevement des charges. Consultez votre partenaire D-Direct.



DDAB0148
665,00 € HT



Chariots spécifiques

CHARIOT 4 PLATEAUX

Idéal pour la préparation de commandes et le transport de bacs, cartons...

- Charge : 300 kg pour le plateau inférieur et 100 kg par autre plateau.
- Structure en acier zingué Ø 22 mm.
- Plateaux mélaminés, ép. 12 mm, revêtement plastique.
- Plateaux et poignée réglables en hauteur.
- 4 roues Ø 160 mm dont 2 pivotantes.



A partir de
520^{€HT}



CHARIOT GRILLAGÉ

Idéal pour la collecte et le transport d'emballages vides, de petits colis...

- Charge : 300 kg.
- Structure en acier zingué Ø 22 mm.
- Plate-forme mélaminée, ép. 12 mm, revêtement plastique.
- Parois grillagées latérales amovibles.
- Poignée réglable en hauteur.
- 4 roues Ø 160 mm dont 2 pivotantes.



Dim hors tout L x l x H (mm)	Dim plateaux L x l (mm)	Poids (kg)	Réf.	Prix HT
1190 x 650 x 1690	1000 x 600	59	DDAB0260	595,00 €
1390 x 650 x 1690	1200 x 600	69	DDAB0261	644,00 €
1790 x 650 x 1690	1600 x 600	85	DDAB0262	769,00 €

Dim hors tout L x l x H (mm)	Dim plateaux L x l (mm)	Poids (kg)	Réf.	Prix HT
990 x 650 x 1030	800 x 600	32	DDAB0263	520,00 €
1190 x 650 x 1030	1000 x 600	40	DDAB0264	564,00 €
1390 x 650 x 1030	1200 x 600	44	DDAB0265	594,00 €
1790 x 650 x 1030	1600 x 600	46	DDAB0266	730,00 €



Châssis des chariots garantis à vie. Plus de 600 modèles standards ergonomiques ou sur mesure, consultez votre partenaire.

CHARIOT PRÉPARATION DE COMMANDES

Pour le picking, le rangement d'articles jusqu'à 2,50 m. de hauteur. L'escabeau se rétracte automatiquement à la descente de la dernière marche.

- Charge : 300 kg pour le plateau inférieur et 150 kg par autre plateau.
- Structure en acier zingué Ø 22 mm.
- Plateaux mélaminés, ép. 12 mm, revêtement plastique.
- Chariot à 2 plateaux H : 225 et 765 mm.
- Chariot à 3 plateaux H : 225, 620 et 960 mm.
- Poignées verticales pour un grand confort de conduite.
- 2 roues centrales fixes : Ø 200 mm.
- 3 roulettes pivotantes : Ø 125 mm sur modèle L 1130 mm.
- 4 roulettes pivotantes Ø 125 mm sur modèle L 1530 mm.

A partir de
770^{€HT}



Dim hors tout L x l x H (mm)	Dim plateaux L x l (mm)	Nbre plateaux	Poids (kg)	Réf.	Prix HT
1130 x 520 x 1110	850 x 520	2	39	DDAB0267	770,00 €
1130 x 620 x 1110	850 x 620	2	44	DDAB0268	775,00 €
1530 x 620 x 1110	1250 x 620	2	55	DDAB0269	931,00 €
1130 x 520 x 1110	850 x 520	3	48	DDAB0270	925,00 €
1130 x 620 x 1110	850 x 620	3	54	DDAB0271	930,00 €
1530 x 620 x 1110	1250 x 620	3	70	DDAB0272	1 165,00 €

MINI CHARIOT POLYVALENT

Pour la collecte, la distribution de petits colis, dossiers... Plateaux et paniers réglables sur toute la hauteur.

- Charge : 35 kg et 10 kg par panier ou plateau.
- Structure en acier zingué Ø 22 mm.
- 4 roulettes pivotantes Ø 100 mm.
- Dim. plateau : L 410 x l. 350 mm.
- Dim. panier : L 405 x l. 350 mm.
- Dim. hors tout : L 650 x l. 360 x H 1065 mm.

A partir de
202^{€HT}



DDAB0275



DDAB0273



DDAB0274



Modèle	Poids (kg)	Réf.	Prix HT
2 paniers	12	DDAB0274	202,00 €
1 plateau + 1 panier	12	DDAB0275	215,00 €
2 plateaux	12	DDAB0273	239,00 €

Chariots spécifiques

CHARIOT PRÉPARATEUR DE COMMANDES MODULABLE

Système multi-fonctions : 3 longueurs, 2 largeurs et 3 hauteurs de chariots à aménager selon vos besoins.

Chariot nu :

- Construction en profilé et tube d'acier galvanisé.
- Ridelles en treillis métallique galvanisé.
- Poignées verticales de chaque côté de la ridelle.
- 4 roues pivotantes dont 2 à freins Ø 125 mm, bandage TPE sur jantes en plastique, moyeu à roulement à billes avec pare-filet.

Cloison arrière pour grand côté :

- Maille 100 x 50 mm.

Plateau métallique galvanisé :

- Maille 120 x 30 mm avec rebords de 23 mm cintrés vers le haut et bas.
- Réglable au pas de 100 mm soit horizontalement ou avec inclinaison.

Séparateur pour plateau :

- Avec pattes d'accrochage soudées.

Séparateur pour châssis :

- Avec pattes d'accrochage soudées.

Roue guide : Pour un déplacement en ligne droite.

- 5^{ème} roue en TPE Ø 125 mm sur bras articulé avec ressort.
- Une rotation à 360° reste possible.

Timon et attache : Pour un déplacement en train de maximum 3 chariots.

- Les 2 roues pivotantes sans freins sont remplacées par des roues fixes.

Marchepied 3 marches.

- Hauteur : 600 mm.
- Hauteur de travail : 2,80 m.
- Le marchepied s'appuie sur le sol lorsqu'il est utilisé et bloque le chariot.
- Une butée évite au chariot de basculer.
- Un vérin à gaz permet de mettre le marchepied facilement en oeuvre.

Écritoire métal réglable.

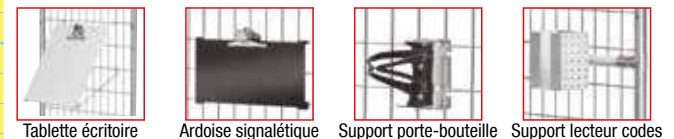

Ardoise signalétique métal.

Support porte-bouteille.

Support lecteur de codes.



Charge (kg)	Dim. extérieures L x l. x H (mm)	Dim. utiles L x l. (mm)	Poids (kg)	Réf.	Prix HT
200	891 x 590 x 1225	650 x 510	22	DDAB0563	343,00 €
300	1091 x 690 x 1225	850 x 610	25	DDAB0564	365,00 €
300	1491 x 690 x 1225	1250 x 610	28	DDAB0565	386,00 €
200	891 x 590 x 1625	650 x 510	25	DDAB0566	365,00 €
300	1091 x 690 x 1625	850 x 610	28	DDAB0567	386,00 €
300	1491 x 690 x 1625	1250 x 610	31,5	DDAB0568	406,00 €
300	1091 x 690 x 1825	850 x 610	30	DDAB0569	398,00 €
300	1491 x 690 x 1225	1250 x 610	33	DDAB0570	419,00 €
Cloison arrière dim. L 650 x l. 510 x H 1225 mm.				DDAB0571	33,00 €
Cloison arrière dim. L 850 x l. 610 x H 1225 mm.				DDAB0572	43,00 €
Cloison arrière dim. L 1250 x l. 610 x H 1225 mm.				DDAB0573	59,00 €
Cloison arrière dim. L 650 x l. 510 x H 1625 mm.				DDAB0574	41,00 €
Cloison arrière dim. L 850 x l. 610 x H 1625 mm.				DDAB0575	50,00 €
Cloison arrière dim. L 1250 x l. 610 x H 1625 mm.				DDAB0576	65,00 €
Cloison arrière dim. L 850 x l. 610 x H 1825 mm.				DDAB0577	54,00 €
Cloison arrière dim. L 1250 x l. 610 x H 1825 mm.				DDAB0578	68,00 €
Plateau métal galva : dim. L 650 x l. 510 mm. Charge : 40 kg				DDAB0579	45,00 €
Plateau métal galva : dim. L 850 x l. 610 mm. Charge : 80 kg				DDAB0580	54,00 €
Plateau métal galva : dim. L 1250 x l. 610 mm. Charge : 80 kg				DDAB0581	75,00 €
Séparateur pour plateau, largeur utile : 510 mm.				DDAB0582	17,00 €
Séparateur pour plateau, largeur utile : 610 mm.				DDAB0583	19,00 €
Séparateur pour châssis, largeur utile : 510 mm.				DDAB0584	17,00 €
Séparateur pour châssis, largeur utile : 610 mm.				DDAB0585	19,00 €
Roue guide pour chariot : dim. L 650 x l. 510 mm.				DDAB0586	54,00 €
Roue guide pour chariot : dim. L 850 x l. 610 mm.				DDAB0587	54,00 €
Roue guide pour chariot : dim. L 1250 x l. 610 mm.				DDAB0588	57,00 €
Timon et attache, largeur utile : 510 mm.				DDAB0589	119,00 €
Timon et attache, largeur utile : 610 mm.				DDAB0590	123,00 €
Marchepied 3 marches, largeur utile : 510 mm.				DDAB0591	237,00 €
Marchepied 3 marches, largeur utile : 610 mm.				DDAB0592	240,00 €
Tablette écritoire métal : dim. l. 335 x H 352 mm.				DDAB0593	43,00 €
Ardoise signalétique : dim. l. 330 x H 210 mm.				DDAB0594	28,00 €
Support porte-bouteille : 0,33 à 1,5 litres				DDAB0595	13,00 €
Support lecteur de codes : dim. L 120 x P 87 x H 150 mm.				DDAB0596	54,00 €



Rolls

ROLL PICKING 3 CÔTÉS


- Charge : 500 kg.
- Revêtement zingué.
- Plaque d'identification sur le côté.
- Roues Ø 100 mm en caoutchouc gris : 2 fixes + 2 pivotantes à freins.



Option : étagère



Option : barre de penderie




Option : timon de traction



Option : porte 1/2 fixe ou 1/3 fixe ou 1/3 rabattable

ROLL STANDARD 3 CÔTÉS

- Charge : 500 kg.
- Revêtement zingué.
- Plaque d'identification sur le côté.
- Roues Ø 100 mm en caoutchouc gris : 2 fixes + 2 pivotantes à freins.




Dim. extérieures L x P x H (mm)	Dim. intérieures L x P x H (mm)	Maille L x H (mm)	Poids (kg)	Réf.	Prix HT
900 x 600 x 1675	850 x 550 x 1500	50 x 130	33	DDAB0141	275,00 €
1200 x 600 x 1775	1150 x 590 x 1600	50 x 120	46	DDAB0391	310,00 €

Dim. extérieures L x P x H (mm)	Dim. intérieures L x P x H (mm)	Maille L x H (mm)	Poids (kg)	Réf.	Prix HT
800 x 620 x 1650	750 x 600 x 1490	50 x 100	40	DDAB0392	248,00 €
720 x 820 x 1655	670 x 800 x 1495	50 x 100	40	DDAB0393	248,00 €

ROLL EMBOÎTABLE 3 CÔTÉS

- Charge : 300 kg.
- Revêtement zingué.
- 1 sangle textile élastique.
- Plaque d'identification sur le côté.
- Roues Ø 100 mm en caoutchouc gris : 2 fixes + 2 pivotantes à freins.



Dim. extérieures L x P x H (mm)	Dim. intérieures L x P x H (mm)	Maille L x H (mm)	Poids (kg)	Réf.	Prix HT
700 x 820 x 1760	650 x 800 x 1650	150 x 280	40	DDAB0243	297,00 €
700 x 820 x 1600	650 x 800 x 1480	150 x 280	38	DDAB0244	297,00 €



Grand choix de modèles, de réalisations sur mesure. Renseignez-vous auprès de votre partenaire D-Direct.



ROLL PALETTE STANDARD 3 CÔTÉS

- Charge : 500 kg.
- Revêtement zingué.
- Porte 1/2 fixe et 1/2 rabattable.
- Plaque d'identification sur le côté.
- Roues Ø 100 mm en caoutchouc gris : 2 fixes + 2 pivotantes à freins.



DDAB0142

Dim. extérieures L x P x H (mm)	Dim. intérieures L x P x H (mm)	Maille L x H (mm)	Poids (kg)	Réf.	Prix HT
800 x 800 x 1805	750 x 750 x 1645	50 x 100	40	DDAB0394	443,00 €
1200 x 800 x 1690	1150 x 750 x 1520	50 x 100	52	DDAB0142	478,00 €

Rolls

ROLL 2 CÔTÉS

- Charge utile : 500 kg.
- Ridelles et socle : finition électrozinguée CR3.
- Maille : L 105 x H 280 mm.
- Plaques d'identification sur le côté.
- 2 sangles textile noires.
- Roues Ø 100 mm en polypropylène, 2 fixes et 2 pivotantes.

Option :

- Étagère double griffe : finition électrozinguée CR3.


A partir de
125^{€HT}
L'unité par 3

2 hauteurs de ridelles



Existe en version 3 côtés, petites mailles et mailles XXL.
Consultez votre partenaire D-Direct.

Charge (kg)	Dim. Ext. L x l. x H (mm)	Dim. Int. L x l. x H (mm)	Poids (kg)	Quantité Réf.	1 à 2 Prix HT l'unité	3 et + Prix HT l'unité
500	720 x 805 x 1785	645 x 800 x 1600	25	DDAB0347	207,00 €	125,00 €
500	720 x 805 x 1885	645 x 800 x 1700	26	DDAB0597	210,00 €	127,00 €
Étagère double griffe dim. extérieures : L 700 x P 740 mm				DDAB0086	29,00 €	18,00 €



ROLL 2 CÔTÉS SOCLE PEHD

- Charge utile : 500 kg.
- Ridelles : revêtement époxy vert RAL 6002.
- Maille : L 140 x H 270 mm.
- Socle : PEHD alimentaire gris RAL 7001.
- Plaques d'identification sur le côté.
- 2 sangles textile noires.
- Roues Ø 100 mm en polypropylène, 2 fixes et 2 pivotantes.


A partir de
143^{€HT}
L'unité par 3

2 hauteurs de ridelles



Existe en version 3 côtés. Étagère plastique et roues Ø 125 mm.
Consultez votre partenaire D-Direct.

Charge (kg)	Dim. Ext. L x l. x H (mm)	Dim. Int. L x l. x H (mm)	Poids (kg)	Quantité Réf.	1 à 2 Prix HT l'unité	3 et + Prix HT l'unité
500	720 x 815 x 1635	655 x 815 x 1450	25	DDAB0084	234,00 €	143,00 €
500	720 x 815 x 1885	655 x 815 x 1700	35	DDAB0085	245,00 €	148,00 €



ROLL SÉCURITÉ 4 CÔTÉS

4 côtés et dessus grillagé. Porte cadénassable.

- Charge utile : 500 kg.
- Ridelles, socle et dessus : finition électrozinguée CR3.
- Maille : L 50 x H 90 mm.
- Plaques d'identification sur le côté.
- Roues Ø 125 mm en polypropylène, 2 fixes et 2 pivotantes.

Option :

- Étagère double griffe : finition électrozinguée CR3.

A partir de
225^{€HT}
L'unité par 3

2 volumes
2 hauteurs de ridelles

Charge (kg)	Dim. Ext. L x l. x H (mm)	Dim. Int. L x l. x H (mm)	Poids (kg)	Quantité Réf.	1 à 2 Prix HT l'unité	3 et + Prix HT l'unité
500	720 x 805 x 1710	645 x 760 x 1480	51,5	DDAB0598	315,00 €	225,00 €
500	720 x 805 x 1910	645 x 760 x 1690	54	DDAB0135	322,00 €	233,00 €
Étagère double griffe dim. extérieures : L 700 x P 740 mm				DDAB0086	29,00 €	18,00 €
500	1195 x 805 x 1720	1125 x 730 x 1480	75	DDAB0137	432,00 €	340,00 €
500	1195 x 805 x 1950	1125 x 730 x 1700	80	DDAB0138	450,00 €	358,00 €



ROLL GRAND VOLUME 3 CÔTÉS

- Charge utile : 500 kg.
- Ridelles et socle : finition électrozinguée CR3.
- Maille : L 50 x H 90 mm.
- Plaques d'identification sur le côté.
- Roues Ø 125 mm en polypropylène, 2 fixes et 2 pivotantes.

Option :

- Étagère double griffe : finition électrozinguée CR3.

A partir de
243^{€HT}
L'unité par 3

2 hauteurs de ridelles



Autres modèles ou aménagements spéciaux.
Consultez votre partenaire D-Direct.

Charge (kg)	Dim. Ext. L x l. x H (mm)	Dim. Int. L x l. x H (mm)	Poids (kg)	Quantité Réf.	1 à 2 Prix HT l'unité	3 et + Prix HT l'unité
500	1195 x 805 x 1700	1125 x 730 x 1480	46	DDAB0206	335,00 €	243,00 €
500	1195 x 805 x 1920	1125 x 730 x 1700	49	DDAB0207	351,00 €	259,00 €



Transpalettes manuels

TRANSPALETTE BASIC 2,5 TONNES

- Graisseurs séparés.
- Roulements étanches 6204 2RS.
- Roues directrices en caoutchouc Ø 200 x 50 mm.
- Galets boggies en polyuréthane.
- Galets entrée/sortie.
- Angle du timon 200°.
- Haut. mini/maxi des fourches : 85/200 mm.
- Dim. des fourches : L 1150 x l. 540 mm.
- Largeur d'une fourche : 160 mm.
- Coloris : orange RAL 2002.
- Poids : 67 kg.
- **Garantie : Châssis 5 ans - Pompe 3 ans pièces.**

303^{€HT}Remises
quantitatives
Nous
consulter

Galets entrée et sortie



DDAD0493

303,00 € HT

TRANSPALETTE À LEVÉE RAPIDE 2,5 TONNES

Levée de 30 mm par mouvement au lieu de 10 mm pour un transpalette standard.

Sans effort jusqu'à 150 kg.

- Groupe hydraulique galvanisé.
- Châssis tôle épaisseur 3 mm.
- Galets entrée et sortie de palette de série.
- Galets boggies en polyuréthane.
- Roues directrices en caoutchouc Ø 200 mm.
- Graisseurs sur axes et roues directrices.
- Angle du timon 200° pour une maniabilité accrue.
- Timon ergonomique et bonne préhension, léger et maniable.
- Haut. mini des fourches : 85 mm.
- Haut. maxi des fourches : 200 mm.
- Longueur des fourches standard : 1150 mm.
- Largeur des fourches : 540 mm.
- Largeur d'une fourche : 160 mm.
- Poids : 74 kg.
- **Garantie : Châssis 5 ans - Pompe 3 ans pièces.**

340^{€HT}6 coups de pompe
au lieu de 12 en standard

DDAD0494

340,00 € HT

TRANSPALETTE SURBAISSÉ 1,5 TONNES

Conçu spécialement pour la manipulation de palettes entre plancher.

- Structure mécano-soudée.
- Galets de fourches, boggies en polyuréthane.
- Roues directrices en caoutchouc Ø 200 mm.
- Poignée renforcée 3 positions.
- Haut. des fourches basse : 51 mm.
- Haut. des fourches haute : 165 mm.
- Dim. des fourches : 1150 x 540 mm.
- Poids : 76 kg.

DDAD0495

640,00 € HT



TRANSPALETTE SPÉCIAL DEMI-PALETTE 1,5 TONNES

Adapté à la manipulation des demi-palettes Euro.

- Roues directrices en caoutchouc Ø 180 mm.
- Galets boggies en polyuréthane.
- Galets entrée / sortie et transfert en polyamide.
- Dim. des fourches : 800 x 450 mm.
- **Largeur d'une fourche : 120 mm.**
- Poids : 60 kg.

DDAD0496

599,00 € HT

Fourches
Largeur 120 mm

Galets entrée et sortie



Existe : - Capacité 1 tonne, hauteur surbaissée 35 mm.
- Capacité 2 tonnes, hauteur surbaissée 55 mm.

Transpalettes manuels

TRANSPALETTE PREMIUM 2,5 TONNES

Corps de pompe galvanisé.

- Châssis tôle : Ep. : 3 mm.
- Roulements étanches 6204 2RS.
- Roues directrices en caoutchouc Ø 200 x 50 mm.
- Galets boggies en polyuréthane.
- Galets entrée/sortie.
- Timon ergonomique.
- Angle du timon 200°.
- Haut. mini/maxi des fourches : 85/200 mm.
- Dim. des fourches : L 1150 x l. 540 mm.
- Largeur d'une fourche : 160 mm.
- Poids : 72 kg.
- Coloris : Orange, Vert, Jaune, Bleu, Gris, Rouge, Orange clair.
- **Garantie : Châssis 5 ans - Pompe 3 ans pièces.**

310^{€HT}



Remises
quantitatives
Nous
consulter



Galets entrée et sortie

Coloris	Réf.	Prix HT
Orange Ral 2002	DDAD0442	310,00 €
Vert Ral 6018	DDAD0552	310,00 €
Jaune Ral 1003	DDAD0553	310,00 €
Bleu Ral 5010	DDAD0554	310,00 €
Gris Ral 9006	DDAD0555	310,00 €
Rouge Ral 3002	DDAD0564	310,00 €
Orange Ral 2004	DDAD0565	310,00 €



Existe en longueur de fourches : 800, 900, 1000, 1500, 1800 ou 2000 mm et en largeur de fourches : 680 mm. Avec roues nylon ou polyuréthane. Uniquement en coloris orange. Consultez votre partenaire D-Direct.

TRANSPALETTE PRO 2,5 TONNES

- Châssis tôle : Ep. : 3 mm.
- Roulements étanches 6204 2RS.
- Roues directrices en caoutchouc Ø 200 mm.
- Galets boggies en polyuréthane.
- Galets entrée et sortie en nylon.
- Rotation du timon 200°.
- Haut. mini/maxi des fourches : 85/200 mm.
- Dim. des fourches : L 1150 x l. 540 mm.
- Largeur d'une fourche : 160 mm.
- Coloris : orange RAL 2002.
- Poids : 69 kg.
- **Garantie : Châssis 5 ans - Pompe 3 ans pièces.**

310^{€HT}



Galets entrée et sortie



DDAD0532 310,00 € HT

TRANSPALETTE PREMIUM 3 TONNES

Corps de pompe galvanisé.

- Châssis tôle : Ep. : 3 mm.
- Roulements étanches 6204 2RS.
- Roues directrices en caoutchouc Ø 200 x 50 mm.
- Galets boggies en polyuréthane.
- Galets entrée/sortie.
- Timon ergonomique.
- Angle du timon 200°.
- Haut. mini/maxi des fourches : 85/200 mm.
- Dim. des fourches : L 1150 x l. 540 mm.
- Largeur d'une fourche : 160 mm.
- Poids : 78 kg.
- Coloris : Orange RAL 2002.
- **Garantie : Châssis 5 ans - Pompe 3 ans pièces.**

356^{€HT}



Galets entrée et sortie



DDAD0534 356,00 € HT

IMMOBILISATEUR DE TRANSPALETTE

Empêche tout mouvement de transpalette dans les camions.

Evite la détérioration des colis pendant le transport.

- Résine moulée avec dessous en caoutchouc antidérapant.
- Dim. : L 690 x l. 390 x Ep. 80 mm.
- Poids : 3,6 kg.



A partir de

20^{€HT}



DDAD0506 95,00 € HT

IMMOBILISATEUR DE TRANSPALETTE

Empêche tout mouvement de transpalette dans les camions.

- Crochet incorporé pour accrochage à la poignée du transpalette.
- Trous pour fixation au sol ou sur hayon.
- Dim. : L 270 x l. 160 x Ep. 30 mm.
- Poids : 0,260 kg.



DDAD0546 20,00 € HT

Transpalettes manuels

TRANSPALETTE 2,5 TONNES

Faible encombrement et très maniable.

- Châssis en acier ultra résistant.
- Pompe totalement étanche avec limiteur de charge incorporé.
- Bagues et points de graissage sur toutes les articulations.
- Timon ergonomique bi-matière.
- Pédale de descente au pied.
- Dim. fourches : L 1150 x l. 520 mm.
- Dim. d'une fourche : l. 160 mm.
- Hauteur mini/maxi fourches : 85/200 mm.
- Roue directrice caoutchouc : Ø 200 x 50 mm.
- Galets boggies polyuréthane.
- Galets entrée/sortie en polyamide.
- Repérage pour prise de palette dans le sens 800 mm.
- Finition peinture époxy, coloris bleu RAL 5015.
- Poids : 70 kg.

Options sur demande :

- Capacité 3000 kg.
- Débit rapide.
- Frein de parc par poignée crantée.
- Roues et galets antistatiques.
- **Garantie : Châssis 5 ans - Pompe 2 ans pièces.**

322^{€HT}

DDAD0402

322,00 € HT



Pédale de descente au pied



Galets entrée et sortie



TRANSPALETTE 1,5 TONNES SPÉCIAL DEMI-PALETTE

Conforme à la Norme CE (2006/42) applicable au 1er Janvier 2010. Étudié pour la grande distribution.

- Châssis mécano soudé.
- Pompe totalement étanche avec limiteur de charge incorporé.
- Dim. fourches : L 800 x l. 480 mm.
- Dim. d'une fourche : l. 115 mm.
- Timon ergonomique bi-matière.
- Vitesse de descente modulable.
- Roulements étanches graissés à vie.
- Roues directrices : caoutchouc.
- Galets porteurs : polyuréthane.
- Galets entrée/sortie et transfert en polyamide.
- Peinture polyuréthane.
- Poids : 60 kg.

Existe en L 1000 mm, sur demande.

- **Garantie : Châssis 5 ans - Pompe 2 ans pièces.**



Longerons spécifiques dont la largeur permet de pénétrer dans la palette sans dépasser son gabarit. Cela permet de poser ou de prendre une palette sans être gêné par celle d'à côté.



DDAD0450

CONSULTEZ



En complément des dérivés des transpalettes standards, quelque soit votre besoin en dimensions spéciales, nous pouvons réaliser votre demande. Consultez votre partenaire D-DIRECT.

EXEMPLES DE FABRICATION SUR MESURE :



Transpalette mono-fourche
Déplacement de rolls en fil métallique et de coffre-forts.



Porte-bacs en inox
utilisé dans les salaisons.
Long. 1600 x larg. 800 mm.



Déplacement des micro palettes
avec charge jusqu'à 2,5 tonnes.
Ex. : moules de fonderie, outils de presse.



Mise à hauteur de bacs
pour tri et conditionnement.



Mise à niveau des brides de pipe-lines dans les complexes pétroliers.
Coffre d'équipements et informatique embarquée.



Gerbeur bras encadrants
pour prise de palettes fermées.



Gerbeur avec plateau rotatif indexé
pour changement d'outils sur presse.
Tiroir à outils et coffre pour PC portable.



Gerbeur : transport et mise à niveau
pour tri et conditionnement de
marchandises en bacs.

Transpalettes manuels

TRANSPALETTE MANUEL

2,2 TONNES

S'adapte à toutes les applications de manutention de palettes.

- Soupape de protection en cas de surcharge.
- Dim. des fourches : L 1150 x l. 525 mm.
- H. timon mini/maxi : 690/1160 mm.
- Elévation mini/maxi : 85/115 mm.
- Longueur totale : 1550 mm.
- Roues directrices polyuréthane Ø 200 x 45 mm.
- Galets boggies nylon blanc.
- Poids : 63 kg.
- **Garantie : 3 ans pièces (hors pièces d'usure).**

TRANSPALETTE MANUEL

2,5 TONNES

S'adapte à toutes les applications de manutention de palettes.

Équipé de galets d'entrée-sortie et d'une poignée ergonomique.

- Soupape de protection en cas de surcharge.
- Articulations en fonte d'acier.
- Dim. des fourches : L 1150 x l. 525 mm.
- H. timon mini/maxi : 690/1160 mm.
- Elévation mini/maxi : 85/115 mm.
- Longueur totale : 1550 mm.
- Roues directrices caoutchouc Ø 200 x 55 mm
- Galets boggies en polyuréthane.
- Galets d'entrée et sortie.
- Poids : 63 kg.
- **Garantie : 3 ans pièces (hors pièces d'usure).**



Galets d'entrée - sortie



Poignée ergonomique



320^{€HT}

DDAD0526

320,00 € HT

DDAD0527

342,00 € HT

TRANSPALETTE MANUEL SPÉCIFIQUE 2,5 TONNES

Pour des applications spécifiques en terme de taille de palettes. Que ce soit des fourches mini ou longues de 800 à 2000 mm.

- Soupape de protection en cas de surcharge.
- Articulations en fonte d'acier.
- Dim. des fourches : L 800, 1500, 1800, 2000 x l. 525 mm.
- H. timon mini/maxi : 690/1160 mm.
- Elévation mini/maxi : 85/115 mm.
- Roues directrices polyuréthane Ø 200 mm.
- **Garantie : 3 ans pièces (hors pièces d'usure).**

TRANSPALETTE SILENCE - 2 TONNES

Niveau sonore selon la Norme : EN 12053-2008.

Conçu pour travailler dans des zones où le niveau de bruit doit être réduit : livraison nocturne, surface de vente...

- Galets en polymère souple.
- Réduction de toutes les tolérances d'usure.
- Manchons plastiques sur toutes les jonctions.
- Gaine caoutchouc sur la chaîne de timon.
- Niveau sonore : 45 dB(A). Certification PIEK.
- Dim. fourches : L 800 ou 1150 x l. 525 mm.
- **Garantie : 3 ans pièces (hors pièces d'usure).**



A partir de 342^{€HT}

DDAD0528

DDAD0531



A partir de 685^{€HT}

2 longueurs de fourches

Dim. fourches L x l. (mm)	Galets boggies	Poids (kg)	Réf.	Prix HT
800 x 525 mm	Nylon	55	DDAD0528	342,00 €
1500 x 525 mm	Polyuréthane	113	DDAD0529	758,00 €
1800 x 525 mm	Polyuréthane	129	DDAD0530	812,00 €
2000 x 525 mm	Polyuréthane	140	DDAD0531	820,00 €

Existe en version 3 tonnes sur demande.



Les équipements portant le marquage **PIEK** contribuent à la diminution du bruit engendré par les livraisons de nuit, et au respect des riverains.

Capacité (kg)	Dim. fourches L x l. (mm)	Poids (kg)	Réf.	Prix HT
2000	800 x 525	72	DDAD0542	715,00 €
2000	1150 x 525	78	DDAD0543	685,00 €

Transpalettes haute levée

TRANSPALETTE HAUTE LEVÉE MANUEL 1 TONNE

Pour usage intensif. Confort et sécurité aux postes de travail.

- Capacité : 1 tonne.
- Hauteur de levée : 800 mm.
- Vérin télescopique réduisant les efforts de pompage et préservant la visibilité.
- 2 vitesses de montée.
- Vitesse de descente modulable à la poignée.
- Stabilisateurs arrière anti-basculement.
- Timon ergonomique bi-matière.
- Pompe totalement étanche avec limiteur de charge incorporé.
- Dim. des fourches : Longueur 1150 mm - largeur : 520 mm.
- Roues directrices : caoutchouc ou polyuréthane.
- Galets porteurs : polyuréthane sur moyeu acier.
- Revêtement époxy.
- Poids : 100 kg.

Options :

- Huiles milieux froids et oxydants. Version Galvanisé ou Inox.
- **Garantie : 2 ans pièces.**



Hauteur de levée :
800 mm

DDAD0438

750,00 € HT



Existe en largeur de fourches 680 mm et grand choix de matière pour roues et galets.

TRANSPALETTE HAUTE LEVÉE ÉLECTRIQUE 1 TONNE

Levée commandée électriquement par 1 bouton monté sur le timon et descente manuelle par levier.

En cas de panne de batterie, il peut monter et descendre manuellement.

Indicateur de niveau de charge visible et accessible par diodes de couleurs.

Equipé de sabots avant et de 2 stabilisateurs latéraux à l'arrière qui, à partir de 400 mm de levée, viennent en appui complet au sol et empêchent l'appareil de rouler.

Vérin hydraulique à 1 piston qui évite les multiples fuites.

- Capacité : 1 tonne.
- Hauteur de levée : 800 mm.
- Position basse : 88 mm.
- Hauteur de tablier position basse : 938 mm.
- Long. des fourches : 1200 mm.
- Dim. hors tout : L 1655 x l. 560 mm.
- Roues directrices : Ø 180 mm.
- Galets porteurs : Ø 82 mm.
- Moteur électrique : 12 V/0,8 Kw.
- Batterie : 12V/50 Ah.
- Livré avec chargeur électronique intégré.
- Poids total : 155 kg.
- **Garantie : 2 ans pièces, hors pièces d'usure.**



2600 €HT



Batterie et chargeur compris

DDAD0562

2 600 € HT



TRANSPALETTE HAUTE LEVÉE ÉLECTRIQUE 1 TONNE A NIVEAU CONSTANT

Une cellule photo-électrique permet de sélectionner la hauteur du plan de pose ou de dépose.

Grâce à celle-ci vous gardez la même hauteur de chargement.

- Boîtier de commande permettant une utilisation manuelle ou automatique.
- En position manuelle : vous montez ou descendez la table via les boutons poussoirs à la hauteur désirée.
- En position automatique montée : quand vous enlevez des colis, la cellule ne détecte plus d'obstacle et elle monte le transpalette jusqu'au prochain colis.
- En position automatique descente : quand vous chargez des colis, la cellule détecte un obstacle et elle descend le transpalette jusqu'à ce qu'il n'y ait plus d'obstacle.
- Sécurité : le transpalette s'arrête à 10 cm du sol pour éviter l'écrasement des pieds, descente finale manuelle.
- Hauteur de détection mini/maxi : 200/800 mm.
- Dim. des fourches : L 1140 x l. 520 x H 85 mm.
- Batterie : 70 Ah/12 V.
- Chargeur incorporé : 10 A/12 V.
- Poids : 140 kg.
- **Garantie : 1 an pièces.**



DDAD0521

3 060 € HT

Transpalettes haute levée

TRANSPALETTE HAUTE LEVÉE MANUEL - 1 TONNE

- Châssis bas.
- Levée et translation manuelle.
- Hauteur de levée : 800 mm.
- Hauteur mini fourches basses : 85 mm.
- Stable grâce à un centre de gravité à 600 mm.
- Longueur des fourches : 1140 mm.
- Largeur extérieure des fourches : 520 mm.
- Roues directrices caoutchouc, galets polyuréthane.
- Poids : 105 kg.
- **Garantie : 1 an pièces.**

670^{HT}

DDAD0536 670,00 € HT



TRANSPALETTE HAUTE LEVÉE MANUEL - 1 TONNE

- Châssis haut et renforcé.
- Simple vérin.
- Levée et translation manuelle.
- Hauteur de levée : 800 mm.
- Descente au pied par pédale ou par poignée.
- Hauteur mini fourches basses : 85 mm.
- Stable grâce à un centre de gravité à 600 mm.
- Longueur des fourches : 1165 mm.
- Largeur extérieure des fourches : 540 mm.
- Roues directrices caoutchouc, galets polyuréthane.
- Poids : 110 kg.
- **Garantie : 1 an pièces.**

DDAD0435 670,00 € HT



Existe en largeur 680 mm et capacité 1500 kg, sur demande.



Existe en largeur 680 mm, sur demande.

TRANSPALETTE HAUTE LEVÉE ÉLECTRIQUE - 1 TONNE

- Châssis bas.
- Hauteur de levée : 800 mm.
- Centre de gravité : 600 mm.
- Vérin télescopique montée et descente par bouton poussoir.
- Coupe batterie - Arrêt d'urgence.
- Stabilisateurs arrières anti-basculement.
- Angle du timon 2 x 90°.
- Roues directrices Ø 150 mm et galets Ø 75 mm en polyuréthane.
- Dim. des fourches : 1140 x 520 mm.
- Batterie : 70 Ah/12 V - Chargeur incorporé : 10 A/12 V.
- Poids : 140 kg.
- **Garantie : 1 an pièces.**

DDAD0520 1 855 € HT



TRANSPALETTE HAUTE LEVÉE ÉLECTRIQUE - 1 TONNE

Le positionnement du bloc moteur pompe hydraulique est étudié pour un encombrement réduit ainsi que sa protection contre les chocs éventuels.

- Châssis haut et renforcé.
- Hauteur de levée : 800 mm.
- Hauteur basse : 85 mm.
- Dim. des fourches : L 1190 x l. 160 mm.
- Galets avant : Ø 75 x 75 mm.
- Roues directrices : Ø 180 x 50 mm.
- Clé de contact.
- Batterie : 12 V 70 Ah.
- Chargeur intégré : 6 A/12 V.
- **Garantie : 1 an pièces.**

2 écartements de fourches

Bloc hydraulique protégé



Transpalette haute levée à hauteur constante, sur demande.

Ecartement fourches (mm)	Poids (kg)	Réf.	Prix HT
560	159	DDAD0469	1 815 €
680	164	DDAD0470	2 165 €

Transpalettes manuels peseurs

TRANSPALETTE PESEUR 2 TONNES

- Capacité : 2 tonnes.
- Graduation multi-écheleon 0,2 / 0,5 / 1 kg.
- Faute maximale 0,1 % du poids pesé.
- Indication de mise en marche, poids brut, net et décharge de batterie.
- Totalisation avec numéro de séquence.
- Etanchéité selon Norme IP 65.
- Dim. fourches : L 1150 x l. 530 mm.
- Largeur d'une fourche : 160 mm.
- Hauteur fourche min/maxi : 85/210 mm.
- Indicateur : H 770 mm.
- Batterie : 12 Vdc - 1,2 Ah.
- Démontable et interchangeable en version standard.
- Capacité batterie : 35 à 80 heures.
- Chargeur : 230 Volts/12 Vdc - 300 mA.
- Temps de charge : 6 heures.
- Poids total : 99 kg.
- Garantie : 1 an pièces.



Existe en version tout inox "TPWI"

Comptage avec poids unitaire connu	Réf.	Prix HT
Sans	DDAD0428	1 405,00 €*
Avec	DDAD0429	1 550,00 €*
Option Imprimante	DDAD0430	290,00 €*

* Dont : D.E.E.E.



D-DIRECT vous informe : la réf. DDAD0428 est homologable pour transaction commerciale (classe III), sur demande.

CONTRÔLEUR DE CHARGES

Pour transpalette électrique, gerbeur et chariot élévateur. La mesure est effectuée quand vous levez la charge, basée sur la mesure de la pression hydraulique.

- Précision : 1% de la capacité nominale.
- Graduation : 10 kg.
- Fonction : Brut, Tare, Net.
- Ecran LCD, affichage H 15 mm.
- Clavier numérique étanche.
- Protection IP 54.
- Pression d'utilisation : 400 bars.
- Alimentation : 12 V sur piles ou sur chariot.
- Températures d'utilisation : 0°C à +40°C.
- Montage non compris.

Option :

- Imprimante thermique avec horodatage.



Modèle pour	Portée (T)	Réf.	Prix HT
Transpalette électrique	2	DDAD0547	1 470,00 €*
Gerbeur ou chariot élévateur	3	DDAD0548	1 715,00 €*
Imprimante thermique		DDAD0549	700,00 €*

* Dont : D.E.E.E.

CONTRÔLEUR DE CHARGES

Le contrôleur de charges s'adresse aux marchés de l'industrie et des T.P. Il indique le poids de la marchandise pendant la levée de la charge.

- Précision : 1% de la capacité de l'engin.
- Graduation : 10 kg.
- Cumul automatique ou manuel.
- Ecran graphique 120 x 70 mm.
- Degré de protection IP 54.
- Pression d'utilisation : 400 bars.
- Alimentation : 12 V sur piles ou sur engin.
- Consommation : 1A max.
- Températures d'utilisation : -10°C/+40°C.
- Montage non compris.

Option :

- Imprimante thermique avec horodatage.

	Réf.	Prix HT
Pour engin électrique	DDAD0425	2 760,00 €*
Pour engin thermique	DDAD0426	2 760,00 €*
OPTION : Imprimante avec horodateur	DDAD0427	700,00 €*



* Dont : D.E.E.E.

Transpalettes manuels peseurs

TRANSPALETTE PESEUR 2 TONNES

Le moyen le plus simple de contrôler ses flux avec une grande précision. Son fonctionnement sur batterie, vous apporte une autonomie de plus de 40 H.

- **Capacité : 2 tonnes.**
- **Précision : 500 g.**
- 4 capteurs renforcés en aluminium : IP 67.
- Affichage LED : H 30 mm. Boîtier en ABS.
- Protection renforcée de la partie pesage : IP 54.
- Pompe hydraulique Premium.
- Hauteur des fourches mini/maxi : 75/195 mm.
- Longueur des fourches : 1150 mm.
- Largeur des fourches : 540 mm.
- Roues directrices polyuréthane : Ø 200 mm.
- Galets de fourches polyuréthane : Ø 82 mm.
- Graisseurs sur le châssis et la pompe.
- Température de fonctionnement : -10°C. +40°C.
- Alimentation : Batterie 6 V/4 Ah.
- Indication charge batterie : haute et basse.
- Chargeur externe : 220 V/AC.
- Autonomie batterie 40 heures.
- Poids : 94 kg.

Fonctions du système de pesage :

- Sans imprimante : Brut, Tare, Net.
- Avec imprimante : Impression date et heure, Totalisation, Tare, Net.
- **Garantie : 2 ans pièces.**

Modèle	Réf.	Prix HT
Sans imprimante	DDAD0566	940,00 €* A partir de
Avec imprimante	DDAD0567	1 210,00 €* NOUVEAU

* Dont : D.E.E.E.



Affichage LED



TRANSPALETTE PESEUR 2 TONNES

Précision : ± 0,1 %.

Affichage du poids identique quelque soit le sens de prise.

- Indication Poids brut, Tare, Net.
- Indicateur de charge "Mettler Toledo 1231 USA"
- 4 capteurs sur les fourches.
- Hauteur des fourches mini/maxi : 85/200 mm.
- Longueur des fourches : 1150 mm.
- Largeur d'une fourche : 180 mm.
- Largeur extérieure : 555 mm.
- Roues directrices polyuréthane : Ø 200 mm.
- Galets de fourches polyuréthane : Ø 80 mm.
- Poids : 132 kg.
- Livré avec batterie et chargeur intégré.
- Autonomie batterie 100 heures.

Existe également en 680 mm et imprimante.

Livré avec batterie et chargeur



DDAD0522

1 400 € HT *

* Dont : D.E.E.E.

TRANSPALETTE PESEUR 2 TONNES

Précision : ± 0,1 %.

Affichage du poids identique quelque soit le sens de prise.

- Indication Poids brut, Tare, Net.
- Indicateur de charge "Mettler Toledo 1231 USA"
- 4 capteurs sur les fourches.
- Hauteur des fourches mini/maxi : 85/200 mm.
- Longueur des fourches : 1150 mm.
- Largeur d'une fourche : 180 mm.
- Largeur extérieure : 555 mm.
- Roues directrices polyuréthane : Ø 200 mm.
- Galets de fourches polyuréthane : Ø 80 mm.
- Poids : 132 kg.
- Livré avec batterie et chargeur intégré.
- Autonomie batterie 100 heures.

Existe également en 680 mm et imprimante.

Livré avec batterie et chargeur



DDAD0563

945,00 € HT *

* Dont : D.E.E.E.

TRANSPALETTE PESEUR 2 TONNES

Précision ± 0,1 %.

• **Capacité : 2 tonnes.**

- Angle de giration : 220°.
- Timon ergonomique bi-matière.
- Pompe totalement étanche avec limiteur de charge incorporé.
- Dim des fourches : longueur 1150, largeur 540 mm.
- Roues directrices polyuréthane : Ø 160 mm.
- Galets porteurs : polyuréthane sur moyeu acier.
- Galets entrée en polyamide.
- Peseur Type : Mettler-Toledo IND 212. Protection IP 54.
- Boîtier électronique compact avec grand affichage rétro éclairé.
- Technologie de pesage à 4 capteurs dans les fourches.
- Indication : zéro, tare, brut.
- Graduation : 2 décimales.
- Alimentation par accus Ni-cad fournis.
- Livré avec batterie rechargeable : 6V 10 Ah.
- Chargeur incorporé.
- Coloris : Revêtement époxy, bleu RAL 5015.
- Poids : 133 kg.
- **Garantie : 2 ans pièces.**

Livré avec batterie et chargeur



NOUVEAU

1430 € HT



DDAD0568

1 430 € HT *

* Dont : D.E.E.E.

Transpalettes inox

TRANSPALETTE INOX 2 TONNES

- Corps de pompe et châssis en inox 304 ou 316.
- Pompe hydraulique monobloc totalement étanche avec soupape de sécurité.
- Châssis, roulements étanches, axes et boulons inox.
- Poignée 3 positions : levage, position neutre et descente.
- Roues directrices et galets en nylon.
- Galets d'entrée et de sortie de palette de série.
- Châssis tôle Ep. : 3 mm.
- Longueur des fourches : 1150 mm.
- Largeur extérieure : 540 mm.
- Hauteur mini/maxi : 75/190 mm.
- Poids : 75 kg.



Galets de sortie



Galets d'entrée



Dessus plein pour protéger les galets et normes hygiène

Qualité Inox	Réf.	Prix HT
AISI 304	DDAD0556	1 785 €
AISI 316	DDAD0437	2 215 €

INFO Les matériels en Inox 316 sont utilisables en milieu agressifs : abattoirs, chambres froides, ports de pêche ...

Qualité Inox : AISI 304 ou AISI 316

A partir de
1785 € HT



TRANSPALETTE MANUEL HAUTE LEVÉE INOX 1 TONNE

- Corps de pompe en inox 316.
- Châssis, roulements étanches, axes et boulons inox.
- Équipé de 2 stabilisateurs latéraux qui bloquent le transpalette au-delà de 300 mm d'élévation, lui procurant une excellente stabilité.
- 2 vitesses de montée selon la charge, vitesse de descente modulable.
- Roues directrices et galets en nylon.
- Hauteur de levée : 800 mm.
- Hauteur mini fourches : 85 mm.
- Longueur des fourches : 1165 mm.
- Largeur extérieure des fourches : 540 ou 680 mm.
- Largeur d'une fourche : 160 mm.
- Centre de gravité : 600 mm.
- Coups de pompes à vide : 26.

Qualité Inox : AISI 316



Dim. fourches L x l. (mm)	Poids (kg)	Réf.	Prix HT
1165 x 540	110	DDAD0508	3 270 €
1165 x 680	125	DDAD0569	3 410 €

TRANSPALETTE MANUEL HAUTE LEVÉE ÉLECTRIQUE INOX 1 TONNE

- Corps de pompe en inox 316.
- Châssis, roulements étanches, axes et boulons inox.
- Équipé de 2 stabilisateurs latéraux qui bloquent le transpalette au-delà de 300 mm d'élévation, lui procurant une excellente stabilité.
- 2 vitesses de montée selon la charge, vitesse de descente modulable.
- Roues directrices et galets en nylon.
- Hauteur de levée électrique : 800 mm.
- Hauteur mini fourches basses : 85 mm.
- Longueur des fourches : 1165 mm.
- Largeur extérieure des fourches : 560 ou 680 mm.
- Largeur d'une fourche : 160 mm.
- Batterie : 12V/54 Ah.
- Chargeur séparé : 12V/10 Ah.
- Temps d'élévation sans charge : 16 s.
- Temps élévation avec charge de 900 kg : 22 s.
- Poids : 150 kg.

Option sur demande :
• Mise à niveau automatique.

Dim. fourches L x l. (mm)	Poids (kg)	Réf.	Prix HT
1165 x 560	150	DDAD0570	4 700 €
1165 x 680	165	DDAD0571	4 840 €

NOUVEAU

Qualité Inox : AISI 316



Transpalettes spécifiques

TRANSPALETTE SILENCIEUX 2,5 TONNES

La solution idéale aux problématiques des nuisances sonores, notamment pour les livraisons matinales en centre ville.

- Roues directrices en polyuréthane spécifique Ø 200 x 50 mm.
- Galets boggies en polyuréthane spécifique.
- Roulements étanches 6204 2RS.
- Timon ergonomique.
- Angle du timon 200°.
- Haut. mini/maxi des fourches : 85/200 mm.
- Dim. des fourches : L 1150 x l. 540 mm.
- Largeur d'une fourche : 160 mm.
- Poids : 74 kg.
- Coloris : Orange.
- **Garantie : Châssis 5 ans - Pompe 3 ans pièces.**



DDAD0558 535,00 € HT

TRANSPALETTE GALVANISÉ 2,5 TONNES

Toutes les pièces sont en acier galvanisé pour une protection durable contre la corrosion.

- Pompe hydraulique monobloc avec soupape de sécurité.
- Joints de pompe hydraulique de fabrication Allemande.
- Poignée 3 positions.
- Roulements étanches.
- Dim. d'une fourche : L 1150 x l. 160 mm.
- Largeur extérieure : 540 mm.
- Hauteur élévation mini/maxi : 85/200 mm.
- Roues nylon Ø 200 mm et boggies nylon.
- Poids : 75 kg.
- **Garantie : Pompe 2 ans pièces.**



570^{€HT}


Roulements, axe et chaîne INOX, sur demande.

DDAD0551 570,00 € HT

TRANSPALETTE GALVANISÉ 2,5 TONNES

Conçu pour une utilisation en milieu humide ou spécifique.

- Châssis, timon, système de levage galvanisés à chaud.
- Système de contrôle de fuite du corps de pompe.
- Bonne résistance à la corrosion.
- Roues directrices en nylon blanc : Ø 200 x 50 mm.
- Galets boggies en nylon blanc : Ø 82 x 60 mm.
- Rayon de braquage : 1367 mm.
- Dim. des fourches : L 800 ou 1150 x l. 525 mm.
- Largeur d'une fourche : 150 mm.
- Haut. élévation mini/maxi : 85/115 mm.
- **Garantie : 3 ans pièces (hors pièces d'usure).**



A partir de
665^{€HT}

2 longueurs de fourches



Capacité (kg)	Dim. fourches L x l. (mm)	Poids (kg)	Réf.	Prix HT
2500	1150 x 525	63	DDAD0545	665,00 €
2500	800 x 525	57	DDAD0544	845,00 €

TRANSPALETTE FOURCHES LONGUES 3,5 TONNES

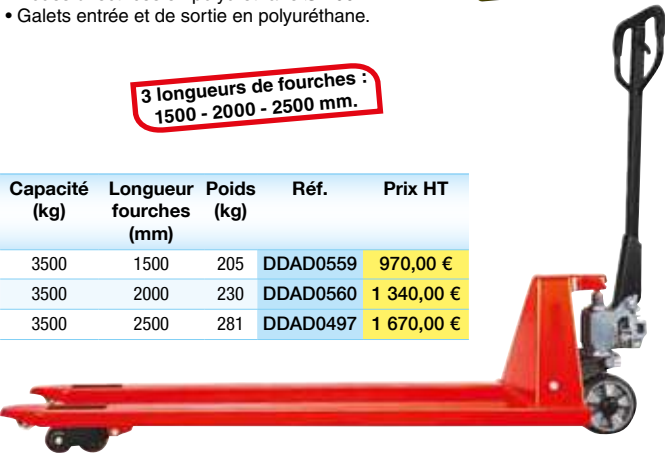
Longueur des fourches : 1500 - 2000 ou 2500 mm.

- Structure mécano-soudée.
- Haut. mini/maxi des fourches : 85/200 mm.
- Largeur des fourches : 540 mm.
- Largeur d'une fourche : 160 mm.
- Roues directrices en polyuréthane Ø 200 mm.
- Galets entrée et de sortie en polyuréthane.

A partir de
970^{€HT}

3 longueurs de fourches : 1500 - 2000 - 2500 mm.

Capacité (kg)	Longueur fourches (mm)	Poids (kg)	Réf.	Prix HT
3500	1500	205	DDAD0559	970,00 €
3500	2000	230	DDAD0560	1 340,00 €
3500	2500	281	DDAD0497	1 670,00 €



TRANSPALETTE 5 TONNES

- Structure mécano-soudée.
- Galets boggies acier Ø 80 x 68 mm.
- Roues directrices acier Ø 200 x 50 mm.
- Dim. des fourches : L 1150 x l. 580 mm.
- Largeur d'une fourche : 210 mm.
- Poids : 192 kg.

1500^{€HT}



DDAD0498 1 500 € HT

Transpalettes spécifiques

TRANSPALETTE MANUEL HAUTE LEVÉE 1000 KG

Pour la manutention et la mise à hauteur de charges palettisées.

- Commande de translation par arceau de poussée ou timon.
- Commande de levée par pédale, 75 coups pour levée totale.
- Commande de descente par poignée réglable au millimètre.
- 2 freins de parking sur les roues directrices.
- Hauteur d'élévation mini/maxi : 85/830 mm.
- Roues Ø 150 mm et galets Ø 70 mm en polyuréthane.
- Dim. des fourches : 1115 x 526 mm.
- Largeur fourche : 153 mm.
- Dim. hors tout : L 1640 x l. 687 x H 1307 mm.
- Poids : 135 kg.
- **Garantie : 1 an pièces.**

999^{€HT}

Grande stabilité



DDAD0501 999,00 € HT

Possibilité d'adapter une plateforme transformant le transpalette en table de travail.

TRANSPALETTE SEMI-ELECTRIQUE HAUTE LEVÉE 1000 KG

Pour la manutention et la mise à hauteur de charges palettisées.

- Commande de translation par timon orientable.
- Commande de levée par bouton, 80 secondes pour levée totale.
- Commande de montée et de descente précis.
- 2 freins de parking sur les roues directrices.
- Hauteur d'élévation mini/maxi : 85/830 mm.
- Roues Ø 150 mm et galets Ø 70 mm en polyuréthane.
- Dim. des fourches : 1115 x 526 mm.
- Largeur fourche : 153 mm.
- Dim. hors tout : L 1740 x l. 550 x H 1307 mm.
- Moteur d'élévation : 1,6Kw/12 V.
- Batterie : 12 V / 90 Ah.
- Chargeur de batterie intégré.
- Poids : 182 kg.
- **Garantie : 1 an pièces.**

Livré avec plate-forme.




DDAD0511 2 850 € HT

TRANSPALETTE BASCULEUR 1000 KG

2 modèles : manuel ou électrique.

- Permettent de déplacer et basculer la charge : caisse, pallox...
- Destinés à procurer une position ergonomique du poste de travail ainsi que le rangement du contenu.
- Les fourches basculent de 90°.
- Frein de parking et protection des pieds.
- **Capacité : 1000 kg.**
- Hauteur basse/d'élévation : 85/285 mm.
- Longueur fourches : 800 mm.
- Largeur int./ext. fourche : 230/560 mm.
- Largeur totale : 640 mm.
- Galets / Ext. des fourches : 135 mm.
- Hauteur timon : 1325 mm.
- Haut. fourches inclinées : 950 mm.
- Haut. fourches horizontales : 750 mm.
- Centre de gravité mini/maxi : 200/400 mm.
- **Garantie : 1 an pièces**



Modèle	Type	Poids (kg)	unité moteur	Réf.	Prix HT
Manuel	Déplacement, élévation, basculement manuel.	178	-	DDAD0467	1 170 €
Electrique	Elévation et basculement électrique, déplacement manuel.	185	0,8 Kw/12 V	DDAD0480	3 270 €

Transpalettes électriques

TRANSPALETTE ÉLECTRIQUE 1500 KG - LITHIUM

Le transpalette électrique qui remplace le transpalette manuel.

Utilisation quotidienne conseillée : 2h30.

Déplacement et élévation électrique.

- Batterie Lithium : 24 V/20 Ah.
- Moteur d'élévation : 0,5 Kw.
- Moteur de traction : 0,65 Kw.
- Écran LCD avec charge batterie et horamètre.
- Carter en acier.
- Équipé de galets stabilisateurs de série.
- Possibilité de travail avec timon à la verticale.
- Réduction automatique de la vitesse dans les virages.
- Vitesse de déplacement : 4,6/4,8 km/h.
- Hauteur des fourches mini/maxi : 80/115 mm.
- Dim. hors tout : L 1530 x l. 540 x H 1160 mm.
- Rayon de braquage : 1330 mm.
- Largeur d'allée : 2000 mm.
- Niveau sonore : < 69 dB(A).
- Chargeur séparé.
- Poids de la valise batterie : 4,3 kg.
- Poids avec batterie : 123 kg.

Option batterie supplémentaire :

• Existe en 30 Ah et 36 Ah.

• Garantie : 1 an pièces.

NOUVEAU

1850^{€HT}



Démarrage code PIN.
Ecran LCD.

Batterie : 4,3 kg



Batterie et chargeur compris	
DDAD0572	1 850 € HT

INFO **Recommandation R. 367 de la CNAM :**
Préconise l'utilisation d'un transpalette électrique pour toutes manipulations de palettes supérieures à 360 kg (personnel féminin).

TRANSPALETTE ÉLECTRIQUE 1500 KG

Performances exceptionnelles, léger et efficace tout en gardant le gabarit d'un transpalette manuel.

- Batterie semi-traction, sans entretien : 24 V/60 Ah.
- Moteur d'élévation : 800 W-24 V.
- Moteur de traction : 650 W-24 V.
- Vitesse de déplacement (avec/sans charge) : 4,2/4,6 km/h.
- Variateur électronique de vitesse CURTIS.
- Hauteur des fourches mini/maxi : 85/200 mm.
- Dim. des fourches : 1150 x 540 mm.
- Dim. hors tout : L 1648 x l. 560 x H 1200 mm.
- Rayon de braquage : 1445 mm.
- Largeur d'allée : 1899 mm.
- Frein : électromagnétique.
- Niveau sonore : < 70 dB(A).
- Chargeur intégré.
- Poids avec batterie : 190 kg.

Option :

• Roue caoutchouc antidérapante.

• Garantie : 1 an pièces.



Option : Roue caoutchouc antidérapante

2820^{€HT}



Batterie et chargeur compris	
DDAD0537	2 820 € HT



Existe avec fourches : L 800 x l. 540 mm. L 1220 x l. 685 mm.
Consultez votre partenaire D-Direct.

TRANSPALETTE ÉLECTRIQUE 1600 KG

Timon long pour une meilleure ergonomie.

- Batteries : 24 V/160 Ah.
- Moteur d'élévation : 0,8 Kw.
- Moteur de traction : 1,3 Kw.
- Hauteur des fourches mini/maxi : 85/125 mm.
- Dim. des fourches : L 1150 x l. 520 mm.
- Dim. Hors tout : L 1670 x l. 729 x H 1335 mm.
- Rayon de giration : 1440 mm.
- Largeur d'allée : 1935 mm.
- Niveau sonore : < 70 dB(A).
- Frein de service électromagnétique.
- Chargeur séparé.
- Poids avec batteries : 445 Kg.

NOUVEAU

4700^{€HT}



Batterie et chargeur compris	
DDAD0573	4 700 € HT

Gerbeurs manuels

GERBEUR MANUEL À TREUIL

- Capacité : 120 kg.
- Levée mini/maxi : 95/1050 mm.
- Fourches ajustables de 345 à 485 mm.
- Dim. d'une fourches : l. 50 x L 400 mm.
- Centre de gravité : 200 mm.
- Dim. hors tout : l. 480 x H 1380 mm.
- Roues caoutchouc : Ø 250 mm.
- Galets : Ø 50 mm.
- Poids : 31 kg.

510^{EHT}



DDAE0739 510,00 € HT

GERBEUR MANUEL À TREUIL

- Équipé d'un plateau amovible.
Facile à charger dans le coffre d'une voiture une fois plié.
- Capacité : 80 kg.
 - Levée maxi : 1250 mm.
 - Dim. hors tout : L 555 x l. 499 x H 1000 mm.
 - Dim. fourches : L 380 x l. 394 mm.
 - Poids : 20 kg.

NOUVEAU

270^{EHT}



DDAE0740 270,00 € HT

GERBEUR MANUEL À TREUIL

- Équipé d'un plateau amovible.
- Capacité : 150 kg.
 - Levée mini/maxi : 70/1100 mm.
 - Fourches ajustables de 132 à 520 mm.
 - Dim. d'une fourches : l. 50 x L 500 mm.
 - Centre de gravité : 250 mm.
 - Dim. hors tout : l. 600 x H 1480 mm.
 - Roues pivotantes à frein : Ø 100 mm.
 - Galets : Ø 100 mm.
 - Poids : 62 kg.



DDAE0570 570,00 € HT

GERBEUR MANUEL

- Commande de levée par pédale à levée rapide.
Descente par molette permettant un contrôle très précis de la manoeuvre.
- Capacité : 400 kg.
 - Levée mini/maxi : 85/850 mm.
 - Hauteur hors tout : 1190 mm.
 - Dim. fourches : L 300 x l. 550 mm.
 - Roues pivotantes à frein : Ø 125 mm.
 - Galets : Ø 75 mm.
 - Poids : 80 kg.
- Option sur demande :**
- Plateau pour forme cylindrique.

NOUVEAU



DDAE0741 930,00 € HT

GERBEUR MANUEL ALUMINIUM À TREUIL

- Démontable en 3 parties pour le transport.
Roues intégrées au mât pour une utilisation en chariot.
- Capacité : 181 et 227 kg.
 - Levée mini/maxi : 89/2500 et 1200 mm.
 - Hauteur du mât élévation maxi : 3100 et 1800 mm.
 - Hauteur repliée : 1700 mm.
 - Dim. fourches : L 572 x l. 521 mm.
 - Garde au sol : 19 mm.
 - Dim. hors tout : L 883 x l. 629 x H 1700 mm.
 - Hauteur plate-forme position chariot : 305 mm.
 - Roues caoutchouc : Ø 200 mm.
 - Galets : Ø 50 mm.
 - Poids : 70 kg.

A partir de **800^{EHT}**



GERBEUR MANUEL

- Équipé d'un plateau amovible.
Commande de levée par pédale à levée rapide.
Descente par molette permettant un contrôle très précis de la manoeuvre.
- Capacité : 400 kg.
 - Levée mini/maxi : 85/1200, 1500, 1700 mm.
 - Fourches ajustables.
 - Dim. fourches : L 650 x l. 550 mm.
 - Roues pivotantes à frein : Ø 125 mm.
 - Galets : Ø 75 mm.

A partir de **640^{EHT}**



Version avec longerons encadrants sur demande.

Capacité (kg)	Hauteur d'élévation (mm)	Hauteur de mât maxi (mm)	Poids (kg)	Réf.	Prix HT
227	1200	1800	65	DDAE0742	800,00 €
181	2500	3100	70	DDAE0743	840,00 €

Capacité (kg)	Hauteur d'élévation (mm)	Dim. hors tout L x l. x H (mm)	Poids (kg)	Réf.	Prix HT
400	1200	1040 x 590 x 1410	81	DDAE0744	640,00 €
400	1500	1040 x 590 x 1710	85	DDAE0745	710,00 €
400	1700	1085 x 580 x 1925	92	DDAE0746	810,00 €

Gerbeurs manuels



A partir de
985^{€HT}



Existe avec longerons encadrants.
Consultez votre partenaire D-Direct.

GERBEUR MANUEL À FOURCHES RÉGLABLES

- Capacité : 500, 1000 et 1500 kg.
- Hauteur de levage : 800 à 3000 mm.
- Levée manuelle hydraulique.
- Limiteur de débit pour la descente.
- Freins sur roues directrices.
- Galets et roues nylon.
- Longueur des fourches : 1150 mm.
- Largeur d'une fourche : 140 mm.
- Largeur fourches mini/maxi : 300/840 mm.
- Longueur hors tout : 1705 mm.
- Garantie : 1 an pièces.

Capacité (kg)	Hauteur élévation (mm)	Hauteur de mât (mm)	Poids (kg)	Réf.	Prix HT
500	1600	2080	205	DDAE0730	985,00 €
1000	800	1290	175	DDAE0731	1 050,00 €
1000	1600	2080	210	DDAE0732	985,00 €
1000	1800	1490	240	DDAE0733	1 160,00 €
1000	2500	1838	290	DDAE0734	1 605,00 €
1000	3000	2080	310	DDAE0735	1 795,00 €
1500	1600	2080	245	DDAE0736	1 400,00 €

GERBEUR MANUEL À FOURCHES FIXES

Facile à manœuvrer grâce à ses 2 arceaux de poussée.

- Capacité : 1000 kg.
- Hauteur de levage : 1000 à 3000 mm, selon modèles.
- Timon ergonomique bi-matière.
- Montée par pompage avec le timon ou pédale.
- Descente progressive par poignée au timon.
- Roues directrices avec freins.
- Mono vérin totalement étanche avec limiteur de charge incorporé.
- Roues directrices en nylon : Ø 150 mm, à frein papillon.
- Roues avant tandem en nylon : Ø 83 mm.
- Revêtement époxy.
- Garantie : 2 ans pièces.

Capacité (kg)	Hauteur élévation (mm)	Hauteur de mât (mm)	Dim. fourches L x l. (mm)	Réf.	Prix HT
1000	1000	1490	1100 x 550	DDAE0609	1 040 €
1000	1200	1720	1100 x 550	DDAE0610	1 060 €
1000	1500	1987	1100 x 550	DDAE0620	1 370 €
1000	1600	2080	1100 x 550	DDAE0611	1 100 €
1000	2500	1838	1100 x 580	DDAE0737	1 515 €
1000	3000	2080	1100 x 580	DDAE0738	1 700 €



A partir de
1040^{€HT}

GERBEUR MANUEL À COLONNE

Conforme aux Normes Européennes.

- Capacité : 1000 kg.
- Levée manuelle hydraulique dernière génération : effort minimum.
- Vérins hydrauliques équipés d'une valve interdisant la levée en cas de surcharge.
- Limiteur de débit pour la descente.
- Kit hydraulique fabriqué en Allemagne.
- Utilisation intensive.
- Hauteur d'élévation : 1700 mm.
- Haut. mini sol / fourches basses : 88 mm.
- Dimensions des fourches : L 1150 x l. 540 mm.
- Dimensions : L 1615 x l. 685 x H 2130 mm.
- Poids : 245 kg.

1525^{€HT}



DDAE0577 1 525 € HT

Gerbeurs semi-électriques

GERBEUR MANIPULATEUR ERGONOMIQUE


Capacité : 70 à 200 kg.

Vous pouvez saisir le contenant, le déplacer, le soulever, le tourner, le basculer et le vider en une seule opération grâce aux nombreux outils adaptés.

- Structure en acier et aluminium.
- Equipés d'un plateau inox dim. : L 510 x l. 500 mm.
- Limiteur de surcharge et fin de course.
- Piètements fixes.
- Batterie et chargeur intégrés.

Outils de préhension et options sur demande :

- Plateaux bois, inox, à rouleaux.
 - Fourches, éperons, double éperons, manipulateurs de bobines, pinces à fûts et conteneurs...
- D'autres outils spéciaux peuvent être réalisés sur demande.
- Piètements réglables (largeur et longueur).
 - Boîtier de commande amovible.

 Certains gerbeurs existent en version tout inox et ATEX. Consultez votre partenaire D-DIRECT.



Capacité maxi (kg)	Hauteur de mât (mm)	Levage mini/maxi (mm)	Dim. hors tout L x l. x h (mm)	Ø roues Av/Ar (mm)	Batterie rechargeable V/Ah	Poids (kg)	Gerbeur sans outils		Gerbeur avec plateau INOX L 510 x l. 500 mm	
							Réf.	Prix HT	Réf.	Prix HT
70	1200	100/1000	700 x 450 x 1220	75/300	24/7,2	27	DDAE0662	2 240 €	DDAE0673	2 860 €
70	1500	100/1300	700 x 450 x 1520	75/125	24/7,2	29	DDAE0663	2 380 €	DDAE0674	3 000 €
70	1900	100/1700	700 x 450 x 1920	75/125	24/7,2	30	DDAE0664	2 650 €	DDAE0675	3 290 €
80	1520	100/1200	775 x 530 x 1520	75/125	24/9	30	DDAE0665	3 630 €	DDAE0676	4 350 €
80	1920	100/1600	775 x 530 x 1920	75/125	24/9	31	DDAE0666	3 800 €	DDAE0677	4 520 €
130	1520	100/1200	775 x 530 x 1520	75/125	24/9	38	DDAE0667	4 430 €	DDAE0678	5 450 €
130	1920	100/1600	775 x 530 x 1920	75/125	24/9	39	DDAE0668	4 590 €	DDAE0679	5 550 €
130	2320	100/2000	775 x 530 x 2320	75/125	24/9	40	DDAE0669	5 070 €	DDAE0680	5 850 €
200	1570	100/1200	775 x 530 x 1570	75/125	24/9	38	DDAE0670	5 400 €	DDAE0681	6 240 €
200	1970	100/1600	775 x 550 x 1970	75/125	24/9	39	DDAE0671	5 540 €	DDAE0682	6 380 €
200	2370	100/2000	775 x 550 x 2370	75/125	24/9	40	DDAE0672	5 800 €	DDAE0683	6 660 €



Afin de choisir l'outil de préhension adapté à vos besoins : consultez votre partenaire D-DIRECT.



Plateau en V



Eperon



Plateau inox



Pince à retournement de bobine



Pince et basculement avant

Gerbeurs semi-électriques

GERBEUR POSITIONNEUR SEMI-ÉLECTRIQUE

Léger, souple et maniable.

Déplacement manuel et levée électrique.

• Capacité : 100 et 150 kg.

• Hauteur d'élévation : 1500 et 1700 mm.

• élévation à vide : 110 mm/s.

• Dim. plateau : L 600 x l. 470 mm.

• Roues directrices avec freins : Ø 125 mm.

• Roues pivotantes : Ø 75 mm.

• Batterie : 24 V/7,2 Ah.

• Chargeur intégré.

• Garantie : 1 an pièces.

Options :

• Éperons, porte-bobines en V, rotator, sur demande.

A partir de
1310^{€HT}



Options : Eperons, porte-bobines en V, rotator.



Capacité (kg)	Hauteur élévation (mm)	Dim. hors tout L x l. x H (mm)	Poids (kg)	Réf.	Prix HT
100	1700	890 x 600 x 1980	58	DDAE0724	1 310 €
150	1500	890 x 600 x 1780	55	DDAE0725	1 415 €

D Existe en capacité 250 kg et pesage intégré, sur demande.



A partir de
1850^{€HT}

GERBEUR SEMI-ÉLECTRIQUE 400 KG

Équipé d'un plateau amovible situé sur les fourches vous permettant ainsi la manutention de tous types de charges (palettes, colis...).

• Capacité : 400 kg.

• Hauteur d'élévation : 1200, 1500 et 1700 mm.

• Levée électrique, translation manuelle.

• élévation et descente par levier de commande.

• Dim. plate-forme : L 650 x l. 576 mm

• Dim. fourches : L 650 x l. 110 mm.

• Dim. hors tout : L 1100 x l. 600 mm.

• Écartement extérieur des longerons : 470 mm.

• Freins sur roues directrices.

• Galets et roues en polyuréthane.

• Moteur d'élévation : 12 V/700 W.

• Batterie : 12 V/60 Ah.

• Chargeur de batterie intégré : 220 V/12 V.

• Garantie : 1 an pièces.

Capacité (kg)	Hauteur élévation (mm)	Hauteur de mât (mm)	Poids (kg)	Réf.	Prix HT
400	1200	1425	120	DDAE0697	1 850 €
400	1500	1725	129	DDAE0698	1 890 €
400	1700	2025	138	DDAE0706	2 145 €

GERBEUR SEMI-ÉLECTRIQUE 1000 ET 1500 KG

• Compact, puissant, d'une grande autonomie grâce à ses batteries 150 Ah.

• Capacité : 1000 et 1500 kg.

• Hauteur d'élévation : de 1600 à 3500 mm.

• Levée électrique, translation manuelle.

• élévation et descente progressive par levier de commande.

• Timon ergonomique.

• Dim. fourches : L 1100 x l. 570 mm.

• Dim. hors tout : L 1720 x l. 777 mm.

• Freins sur roues directrices.

• Galets et roues nylon.

• Moteur d'élévation : 1,5 Kw.

• Batterie : 12 V/150 Ah.

• Chargeur de batterie intégré.

• Garantie : 1 an pièces.

A partir de
3225^{€HT}

Capacité (kg)	Hauteur élévation (mm)	Hauteur de mât (mm)	Poids (kg)	Réf.	Prix HT
1000	1600	1980	410	DDAE0700	3 225 €
1000	2500	1830	475	DDAE0702	3 360 €
1000	3000	2080	495	DDAE0703	3 495 €
1500	1600	1980	436	DDAE0727	3 495 €
1500	2500	1780	516	DDAE0728	3 765 €
1500	3000	2030	543	DDAE0729	3 900 €
1500	3500	2280	570	DDAE0705	4 035 €



Version : Longerons encadrants



Version : Rotator

D Existe avec longerons encadrants, fourches réglables, système de pesage et rotator. Consultez votre partenaire D-Direct.

Gerbeurs électriques

GERBEUR ÉLECTRIQUE 1000 KG

Compact, très maniable, translation souple et contrôlée par variateur CURTIS.
Timon déporté pour une meilleure visibilité.

- 5 hauteurs de levée : 1600 à 3500 mm.
- Centre de gravité : 600 mm.
- Hauteur mini des fourches : 85 mm.
- Dim. d'une fourche : L 1150 x l. 150 mm.
- Écartement des fourches : 570/685 mm.
- Dim. hors tout : L 1800 x l. 800 mm.
- Moteur de traction : 0,45 Kw.
- Moteur d'élévation : 2,2 Kw.
- Batterie de semi-traction : 2 x 12 V/80 Ah.
- Frein : électromagnétique.
- Chargeur de batterie intégré.
- Niveau sonore : < 65 dB(A).

Options sur demande :

- Levée initiale.
- Pesage intégré.
- **Garantie : 1 an pièces.**

A partir de

4300^{€HT}

Hauteur élévation (mm)	Hauteur mât abaissé (mm)	Hauteur mât levage maxi (mm)	Levée libre (mm)	Poids (kg)	Réf.	Prix HT
1600	1950	1950	1530	430	DDAE0694	4 300 €
2000	2350	2350	1930	450	DDAE0695	4 440 €
2900	1950	3325	70	510	DDAE0696	4 575 €
3200	2100	3625	70	525	DDAE0707	4 710 €
3500	2250	3925	70	540	DDAE0708	4 845 €



Les gerbeurs électriques répondent rigoureusement aux Normes Françaises et à la Directive Européenne 86/633 CEE. Ils sont livrés avec le certificat de conformité réglementaire.

GERBEUR ÉLECTRIQUE 1200-1600 KG

Équipé de série de la levée et descente proportionnelle électrique qui lui confère une très grande souplesse et précision de gerbage, spécialement sur les modèles triplex pouvant atteindre de grandes hauteurs.

Hauteurs de levée :

- Mât duplex : 2900, 3200, 3600 mm.
- Mât triplex : 4000, 4300, 4600, 5300 mm.
- Châssis Ep. : 8 mm. Equipé de série d'un cache batterie en acier.
- Variateur électronique de vitesse ZAPI : IP 54.
- Groupe hydraulique : HPI.
- Timon long déporté : CAN-BUS.
- Longueur des fourches : 1150 mm.
- Largeur extérieure des fourches : 570 mm.
- Hauteur timon basse/haute : 850/1385 mm.
- Frein : électromagnétique.
- Niveau sonore : < 70 dB(A).
- Chargeur séparé.
- **Garantie : 1 an pièces.**

NOUVEAU

A partir de

7410^{€HT}

Capacité (kg)	Hauteur élévation (mm)	Hauteur mât abaissé (mm)	Hauteur mât levage maxi (mm)	Levée libre (mm)	Moteur de traction (Kw)	Moteur de levée (Kw)	Batterie de traction (V / Ah)	Poids (kg)	Réf.	Prix HT
1200	2900	1958	3380	1410	1,3	1,5	24 / 180	977	DDAE0747	7 410 €
1200	3200	2108	3680	1560	1,3	1,5	24 / 180	997	DDAE0748	7 550 €
1200	3600	2308	4080	1760	1,3	1,5	24 / 180	1007	DDAE0749	7 700 €
1600	4000	1908	4480	1320	1,3	3,2	24 / 270	1300	DDAE0750	8 750 €
1600	4300	2008	4780	1420	1,3	3,2	24 / 270	1320	DDAE0751	8 890 €
1600	4600	2108	5080	1520	1,3	3,2	24 / 270	1340	DDAE0752	9 190 €
1600	5300	2343	5780	1756	1,3	3,2	24 / 270	1360	DDAE0753	9 490 €

Gerbeurs électriques

TRANS-GERBEUR MULTIFONCTIONS ÉLECTRIQUE 2000 KG

Le trans-gerbeur à levée additionnelle est l'outil idéal qui combine manutention et préparation de commandes.

L'opérateur lève la palette à une hauteur confortable et peut ensuite facilement déposer ou saisir les marchandises.

- Capacité : 2000 kg lorsqu'il est utilisé comme un transpalette, 1000 kg sur les fourches lorsqu'elles sont levées ou 2 x 1000 kg en utilisation double.
- Levée initiale avec une hauteur d'élévation maximale : 760 mm.
- Hauteur du mât déployé : 1717 mm.
- Hauteur du mât abaissé : 950 mm.
- 5 points d'appui au sol.
- Roue motrice centrale.
- Timon long : CAN-BUS.
- Interrupteur de levée et descente sur les côtés.
- Batterie de traction : 24 V/160 Ah.
- Moteur d'élévation : 1,2 Kw.
- Moteur de traction : 1,3 Kw.
- Longueur des fourches : 1150 mm.
- Largeur extérieure des fourches : 560 mm.
- Dim. hors tout : L 1770 x l. 729 mm.
- Variateur électronique de vitesse type CURTIS.
- Frein : électromagnétique.
- Niveau sonore : < 69 dB(A).
- Poids : 656 kg.
- Garantie : 1 an pièces.



NOUVEAU

Interrupteur de levée et descente sur les côtés.



DDAE0754

6 190 € HT

TRANS-GERBEUR MULTIFONCTIONS ÉLECTRIQUE 2000 KG

Transpalette multifonctions peut être utilisé comme un transpalette électrique et un gerbeur.

- Capacité : 2000 kg lorsqu'il est utilisé comme un transpalette, 1000 kg sur les fourches lorsqu'elles sont levées ou 2 x 1000 kg en utilisation double.
- Levée initiale avec une hauteur d'élévation maximale : 1600, 2000 et 2500 mm.
- Levée et descente proportionnelles.
- Dossier de charge.
- 5 points d'appui au sol.
- Roue motrice centrale.
- Timon long : CAN-BUS.
- Interrupteur de levée et descente sur les côtés.
- Longueur des fourches : 1150 mm.
- Largeur extérieure des fourches : 560 mm.
- Variateur électronique de vitesse Zapi.
- Rayon de braquage : 1682 mm.
- Frein : électromagnétique.
- Batterie de traction : 24 V/210 Ah.
- Moteur d'élévation : 2,2 Kw.
- Moteur de traction : 1,3 Kw.
- Niveau sonore : < 70 dB(A).
- Chargeur séparé.
- Garantie : 1 an pièces.

Levée et descente proportionnelles électriques



NOUVEAU

Interrupteur de levée et descente sur les côtés.



Capacité (kg)	Hauteur élévation (mm)	Hauteur mât abaissé (mm)	Hauteur levage maxi (mm)	Levée initiale (mm)	Poids (kg)	Réf.	Prix HT
2000	1600	1178	2528	120	990	DDAE0755	7 140 €
2000	2000	1378	2928	120	1010	DDAE0756	7 270 €
2000	2500	1233	3475	120	1060	DDAE0757	7 410 €

GERBEUR ÉLECTRIQUE 1300 KG

Utilisation quotidienne conseillée : 5 heures.

Hauteur de levée maxi : 4800 mm.

- Mât rétractable.
- Tablier porte-fourches inclinable et TDL de série.
- 5 points d'appui au sol.
- Roue motrice centrale avec direction assistée électrique.
- Timon : CAN-BUS.
- Batterie de traction : 24 V/400 Ah.
- Moteur d'élévation : 3 Kw.
- Moteur de traction : 1,8 Kw.
- Hauteur du mât abaissé : 2196 mm.
- Levée libre : 1600 mm.
- Hauteur du mât déployé : 5685 mm.
- Longueur des fourches : 920 mm.
- Largeur extérieure des fourches : 220/720 mm.
- Dim. hors tout : L 2080 x l. 1080 mm.
- Variateur électronique de vitesse type CURTIS.
- Hauteur timon basse/haute : 1030/1415 mm.
- Frein : électromagnétique.
- Niveau sonore : < 67 dB(A).
- Chargeur séparé.
- Poids : 2460 kg.

Options sur demande :

- Plate-forme rabattable.
- Protections latérales.
- Garantie : 1 an pièces.

NOUVEAU



DDAE0758

16 760 € HT

Gerbeurs électriques

GERBEUR ÉLECTRIQUE 1000 KG

Compact, très maniable, idéal pour les préparations de commande, le déchargement de camion sans hayon, la mise à niveau...

- Hauteur de levée : 1510 mm.
- Puissance batterie : 24 V/70 ou 24 V/54 Ah.
- Moteur de traction : 0,35 Kw.
- Moteur d'élévation : 2,2 Kw.
- Contrôleur de vitesse électrique.
- Timon déporté.
- Stabilisateur intégré au châssis.
- Carter en ABS renforcé.
- Indicateur de décharge.
- Dim. d'une fourche : L 1153 x l. 150 x H 60 mm.
- Dim. hors tout : L 1675 x l. 794 x H 1970 mm.
- Batteries et chargeur intégrés.
- **Garantie : 2 ans pièces et 1 an batteries.**



A partir de
4170 € HT



Batteries	Batterie (V / Ah)	Poids avec batterie (kg)	Réf.	Prix HT
Démarrage	24/70	395	DDAE0684	4 170 €
Semi-traction	24/54	409	DDAE0710	4 670 €

TRANSPALETTE ÉLECTRIQUE 1200 KG

Combine la compacité et la polyvalence d'un transpalette manuel avec la maniabilité d'un transpalette électrique.

Idéal pour les applications semi-intensives.

- Puissance batterie : 24 V/60 Ah.
- Moteur de translation : 0,35 Kw.
- Moteur d'élévation : 0,4 Kw.
- Vitesse de translation avec ou sans charge : 4,3/4,8 km/h.
- Hauteur fourches basses/hautes : 85/115 mm.
- Dim. d'une fourche : L 1150 x l. 150 x H 55 mm.
- Dim. hors tout : L 1510 x l. 520 x H 1345 mm.
- Largeur d'allée : 1782 mm.
- Rayon de braquage : 1268 mm.
- Batteries et chargeur intégrés.
- **Garantie : 2 ans pièces et 1 an batteries.**

INFO

Recommandation R. 367 de la CARSAT :
Préconise l'utilisation d'un transpalette électrique pour toutes manipulations de palettes supérieures à 360 kg (personnel féminin).



Existe en version boggie. Possibilité de recharger le transpalette dans un camion avec un chargeur inverser. Renseignez-vous auprès de votre partenaire D-DIRECT.

Batteries	Poids avec batterie (kg)	Réf.	Prix HT
Démarrage	193	DDAD0541	2 850 €
Semi-traction	204	DDAD0518	2 890 €

GERBEUR ÉLECTRIQUE 1400 KG

Mât TRIPLEX : 3 hauteurs de levée : 4110, 4410 et 5025 mm.

- Puissance batterie : 24V/300 Ah.
- Moteur de translation : 1,2 Kw.
- Moteur d'élévation : 3,2 Kw.
- Vitesse de translation avec/sans charge : 6/6 km/h.
- Contrôleur de vitesse électrique.
- Hauteur fourches basses/hautes : 90/115 mm.
- Dim. d'une fourche : L 1150 x l. 170 x H : 70 mm.
- Dim. hors tout : L 1966 x l. 800 mm.
- Largeur d'allée : 2380 mm.
- Rayon de braquage : 1613 mm.
- **Batterie et chargeur vendus séparément.**

Options :

- Batteries : 24V-300 Ah.
- Chargeur externe haute fréquence : 24V/35 Ah.
- **Garantie : 2 ans pièces et 1 an batteries.**



Existe en version avec levée libre. Consultez votre partenaire D-Direct.



Hauteur élévation (mm)	Hauteur mât abaissé (mm)	Hauteur mât levage maxi (mm)	Poids (kg)	Réf.	Prix HT
4110	1985	4725	1172	DDAE0716	8 620,00 €
4410	2080	5020	1190	DDAE0717	8 930,00 €
5025	2285	5635	1229	DDAE0718	9 710,00 €
Batteries : 24 V - 300 Ah.				DDAE0719	1 960,00 €
Chargeur externe 24 V/35 Ah.				DDAE0720	250,00 €

GERBEUR ÉLECTRIQUE 1200 KG

Compact : solution idéale pour applications dans des espaces réduits.

Mât duplex : 3 hauteurs de levée : 2410, 2810 et 3410 mm.

- Puissance batterie semi-traction : 24 V/118 Ah.
- Moteur de translation : 0,7 Kw.
- Moteur d'élévation : 2,2 Kw.
- Vitesse de translation avec ou sans charge : 4,7/5,2 km/h.
- Timon ergonomique déporté.
- Contrôleur de vitesse électrique.
- Chargeur de batterie intégré : 24 V/20 Ah.
- Hauteur fourches basse/haute : 90/115 mm.
- Dim. d'une fourche : L 1150 x l. 150 x H : 70 mm.
- Dim. hors tout : L 1760 x l. 800 mm.
- Largeur d'allée : 2210 mm.
- Rayon de braquage : 1430 mm.
- Batteries et chargeur intégrés.
- **Garantie : 2 ans pièces et 1 an batteries.**



Existe avec batterie GEL et en plusieurs versions de mât.
Option : double commande d'élévation au timon.



Hauteur élévation (mm)	Hauteur mât abaissé (mm)	Hauteur mât levage maxi (mm)	Levée libre (mm)	Poids (kg)	Réf.	Prix HT
2410	1787	2992	-	570	DDAE0721	5 890 €
2810	1987	3392	-	585	DDAE0722	5 810 €
3410	2250	3916	80	618	DDAE0723	6 160 €

Gerbeurs électriques

GERBEUR - DIABLE MANUEL

Ce diable est un véritable gerbeur qui lève à 1,50 m.

- Charge de 250 kg.
- Il accepte les différents outils KLEOS.
- Grande manœuvrabilité.
- Haut. hors tout mât baissé : 1305 mm.
- Haut. hors tout déployé : 2043 mm.
- Encombrement : L 911 x l. 666 mm.
- Roues arrière : Ø 250 x 40 mm.
- Poids : 95 kg.

1950^{€HT}



DDAA0060

1 950 € HT



Prix sans accessoires. Consultez votre partenaire.

GERBEUR KLEOS À ÉLEVATION MANUELLE À MAT CENTRAL FIXE

GERBEUR KLEOS À ÉLEVATION ÉLECTRIQUE À MAT CENTRAL FIXE



2280^{€HT}

EXEMPLE DE PRIX :
KLÉOS DDAE0590
AVEC PLATEAU FIXE ET
TIROIR COULISSANT

Accessoires vendus
page 67



3736^{€HT}

EXEMPLE DE PRIX :
KLÉOS DDAE0597
AVEC FOURCHES
RECOUVRANTES

Elévation manuelle par pompe hydraulique à levier.

- Capacité : 250, 500 ou 1000 kg.
- Hauteur de levée : de 1,60 à 2,50 m.
- Descente assurée par une pédale de décompression.
- Vitesse de descente réglable.
- Sangle de levage en fibre polyester sur les : 250 et 500 kg.
- Chaîne de levage sur le : 1000 kg.

Charge (kg)	H hors tout mât baissé (mm)	H hors tout mât déployé (mm)	Course de levage (mm)	Poids (kg)	Réf.	Prix HT
250	1585	2475	1780	100	DDAE0590	1 870 €
250	1815	3055	2480	110	DDAE0591	2 010 €
500	1600	2490	1780	178	DDAE0592	2 170 €
500	1950	3190	2480	190	DDAE0593	2 740 €
1000	1990	1990	1570	220	DDAE0594	2 360 €

Elévation électrique.

- Capacité : 250, 500 ou 1000 kg.
- Hauteur de levée de : 1,60 à 2,80 m.
- Roues pivotantes Nylon Ø 150 x 40 mm.
- Galets avant :
- Si charge < 1000 kg : 75 x 65 mm
- Si charge > 1000 kg : 82 x 60 mm.
- Vitesse de descente réglable.
- Batterie 12V, capacité 85 Ah, avec contrôle de charge.
- Batterie et chargeur intégrés.

Charge (kg)	H hors tout mât baissé (mm)	H hors tout mât déployé (mm)	Course de levage (mm)	Poids (kg)	Réf.	Prix HT
250	1585	2475	1780	147	DDAE0595	2 780 €
250	1815	3055	2480	157	DDAE0596	2 900 €
500	1600	2490	1780	225	DDAE0597	3 160 €
500	1950	3190	2480	237	DDAE0598	3 700 €
1000	1990	1990	1570	270	DDAE0599	3 490 €



Prix sans accessoires. Consultez votre partenaire.

Gerbeurs électriques

GERBEUR ÉLECTRIQUE DE MISE À NIVEAU CAPACITÉ 1,4 TONNE

- Mise à niveau ergonomique, hauteur de levée : 900 mm.
- Facilement maniable : appareil compact + timon ergonomique.
- Bonne visibilité pour la prise en charge : monomât et timon déporté.
- Batterie semi-traction : 85 Ah + chargeur intégré.
- Dim. hors tout : L 1820 x l. 806 x H timon 1350 mm.
- Hauteur mât déployé : 1331 mm.
- Dim. fourches : L 1150 x l. 178 x Ep. 60 mm.
- Écartement des fourches : 566 mm.
- Haut. des fourches position basse : 85 mm.
- Livré avec fourches recouvrantes.
- Ecritoire positionnable à clip format A4.



DDAE0605 6 130 € HT

**Conforme aux
Nouvelles Directives
de la
CARSAT.**

GERBEUR STACKY 1 TONNE

Gerbeur électrique monomât polyvalent, conçu pour toutes les manutentions.

- Le timon déporté par rapport au mât central offre une visibilité sécurisante pour la conduite.
- Un variateur de vitesse électronique permet l'ajustement progressif de la vitesse.
- Le timon est pourvu d'un bouton "Sécurité recul".
- Moteur asynchrone à faible consommation procure une grande autonomie.
- La diversité des accessoires proposés en fait l'appareil polyvalent par excellence.
- Batterie semi-traction 24 V : 85 Ah.
- Coupe circuit sur tableau de bord.
- Chargeur HF Mono 220 V interne.
- Centre de gravité : suivant l'accessoire.

**Accessoires
vendus page 67**

**A FOURCHES
RECOUVRANTES**



**A LONGERONS
ENCADRANTS**

8086^{€HT}
EXEMPLE DE PRIX :
STAKY DDAE0603
AVEC FOURCHES
AJUSTABLES



6820^{€HT}
EXEMPLE DE PRIX :
STAKY DDAE0602
AVEC FOURCHES
RECOUVRANTES

Type de mât	H élévation fourches (mm)	H maxi du mât (mm)	Long totale (mm)	Vitesse en charge	Réf.	Prix HT
Simplex	1600	1995	1847	4,2	DDAE0603	6 640 €
Duplex	2800	3400	1846	4,2	DDAE0604	7 820 €


**Prix sans
accessoires**

Type de mât	H élévation fourches (mm)	H maxi du mât (mm)	Long totale (mm)	Vitesse en charge	Réf.	Prix HT
Simplex	1600	1995	1828	4,2	DDAE0601	5 190 €
Duplex	2800	3400	1817	4,2	DDAE0602	6 320 €

Gerbeurs électriques

FOURCHES AJUSTABLES

Conseillées avec les longerons encadrants.



Pour modèle	Charge (kg)	Dim hors tout L x l (mm)	Centre de gravité de la charge	Poids (kg)	Réf.	Prix HT
KLEOS	250	540 x 680	250	33	DDAE0621	349,00 €
KLEOS	500	745 x 720	350	65	DDAE0622	696,00 €
Kléos ou Stacky	1000	1017 x 730	500	105	DDAE0623	1 446,00 €

FOURCHES RECOUVRANTES

Destinées à la manutention de palettes Norme Europe, bacs, conteneurs...



Pour modèle	Charge (kg)	Dim hors tout L x l (mm)	Centre de gravité de la charge	Poids (kg)	Réf.	Prix HT
KLEOS	500	1177 x 700	600	65	DDAE0624	576,00 €
Kléos ou Stacky	1000	1182 x 700	600	105	DDAE0625	500,00 €

POTENCE AVEC CROCHET

Potences réglables 6 positions, crochet tournant et système hydraulique antichute + kit de sécurité.



Pour modèle	Charge (kg)	Dim hors tout L x l (mm)	Centre de gravité de la charge	Poids (kg)	Réf.	Prix HT
KLEOS	150	440 x 320	400	22	DDAE0626	697,00 €
KLEOS	250	652 x 320	600	25	DDAE0627	791,00 €
Kléos ou Stacky LE	500	652 x 320	600	33	DDAE0628	859,00 €

EPERON

Pour le transport de bobines, feuillard, rouleaux...
Diam. éperon pour charge :
• 250 kg : Ø 40 mm.
• 500 kg : Ø 50 mm.
• 1000 kg : Ø 60 mm.



Pour modèle	Charge (kg)	Dim hors tout L x l (mm)	Centre de gravité de la charge	Poids (kg)	Réf.	Prix HT
KLEOS	250	515 x 320	250	22	DDAE0629	157,00 €
KLEOS	500	700 x 320	350	25	DDAE0630	291,00 €
Kléos ou Stacky	1000	700 x 320	350	33	DDAE0631	404,00 €

PLATEAU FIXE À TIROIR

Permet de transformer votre gerbeur en table de travail avec tiroir porte-outils intégré.



Pour modèle	Charge (kg)	Dim hors tout L x l (mm)	Centre de gravité de la charge	Poids (kg)	Réf.	Prix HT
KLEOS	200	635 x 630	300	40	DDAE0632	410,00 €
KLEOS	500	727 x 630	350	50	DDAE0633	741,00 €
Kléos ou Stacky	1000	727 x 630	350	65	DDAE0634	741,00 €

MANIPULATEUR DE FÛTS

Préhension et retournement des fûts à l'aide d'une manivelle.
Fûts diam. mini/maxi : 350/650 mm.
S'utilise idéalement sur Kléos ou Stacky LE (longerons encadrants).



Pour modèle	Charge (kg)	Dim hors tout L x l (mm)	Centre de gravité de la charge	Poids (kg)	Réf.	Prix HT
KLEOS	500	795 x 1057	600	50	DDAE0635	2 944 €
Kléos ou Stacky	1000	795 x 1057	600	65	DDAE0636	2 944 €



Autres accessoires pour les gerbeurs KLEOS et STACKY (porte bacs à rebord, plate-forme à rouleaux pour la mise en place d'outils divers, porte bacs acier à bec très utile dans les ateliers mécaniques). Consultez votre partenaire D-DIRECT.

Manipulateurs de fûts

ROULE FÔTS

Pour le déplacement de fûts de Ø 300 à 600 mm.

- Capacité : 250 kg.
- Dim. : Ø 615 x 130 mm.
- Hauteur : 130 mm.
- 4 roulettes Ø 75 mm.
- Poids : 5 kg.



DDAK1075

73,00 € HT

ROULE FÔTS

Pour le déplacement de fûts de 60 à 220 litres.

Modèle en triangle.

- Capacité : 400 kg.
- Dim. : L 607 x l. 530 x H 200 mm.
- 3 roulettes Ø 100 mm.
- Poids : 4,5 kg.



DDAK1076

138,00 € HT



ROULE FÔTS

Plateau plein en résine, évite les coulées d'huile sur le sol.

Pour fûts de 60 à 220 litres.

- Capacité : 410 kg.
- Ø intérieur maxi : 585 mm.
- 4 roulettes Ø 75 mm.
- Poids : 6,2 kg.



DDAK1086

114,00 € HT

PALETTE À FÔTS

Pour le stockage de fûts métalliques de 220 litres.

- Structure en tube d'acier galvanisé à chaud.
- Manutention et gerbage par chariot élévateur.
- Nombre de fûts : 2.
- Diamètre maxi. des fûts : 600 mm.
- Dim. hors tout : L 1190 x l. 610 x H 310 mm.
- Passage de fourches : l. 220 x H 85 mm.
- Capacité de gerbage : 1/1.
- Poids : 14 kg.



DDAK1019

208,00 € HT

TRANSVASEUR POUR JERRICANS

- Pour jerricans de 20, 25 et 30 litres.
- Charge utile : 35 kg.
- Construction : tube mécano-soudé.
- Dim. maxi du jerrican : L 320 x l. 300 x H 450 mm.
- Dim. hors tout : L 500 x P 450 x H 940 mm.
- Finition : peinture époxy rouge.
- Poids : 8 kg.



DDAK1017

188,00 € HT

TRANSVASEUR POUR JERRICAN OU FÛT

- Pour jerrican ou fût de 60 litres.
- Charge utile : 70 kg.
- Construction : tube mécano-soudé.
- Dim. maxi du jerrican : L 500 x l. 400 x H 400 mm.
- Dim. hors tout : L 610 x P 570 x H 1140 mm.
- Finition : peinture époxy rouge.
- Poids : 11,7 kg.

DDAK1091


254,00 € HT



SUPPORT DE SOUTIRAGE UNIVERSEL

Pour fûts plastiques ou métalliques de 60 à 220 litres.

- Structure en tube d'acier Ø 28 mm, finition époxy 7024.
- Capacité de 1 à 3 fûts.
- Hauteur sous fût : 400 mm.



Nbre de fûts	Types de fûts (L)	Dim. L x P x H (mm)	Poids (kg)	Réf.	Prix HT
1	60 à 220	679 x 590 x 470	4,5	DDAK1083	174,00 €
2	60 à 220	1127 x 590 x 470	10	DDAK1084	194,00 €
3	60	1136 x 590 x 470	11,5	DDAK1085	208,00 €

Manipulateurs de fûts

CHARIOT À FÛT UNIVERSEL

Pour fût métallique et plastique de 60 à 220 litres.

- Capacité : 250 kg.
- Construction tubulaire peinture époxy.
- 2 modèles : avec ou sans dossier de manutention.
- 2 roues Ø 160 mm + 2 roulettes pivotantes en nylon Ø 100.
- Livrés avec sangle de maintien.



A partir de
288^{€HT}



OPTION :
Bac galva 220 l.
Secteur Environnement

- Option :** Bac plastique de soutirage 20 litres.
- A fixer sur le châssis par cornières.
 - Coulisse comme un tiroir en fonction des besoins.
 - Dim. : L 800 x l. 430 x H 135 mm.

DDAK1080 105,00 € HT



Dossier	Dim L x l x H (mm)	Poids (kg)	Réf.	Prix HT
Sans	830 x 665 x 570	17	DDAK1078	288,00 €
Avec	1840 x 665 x 570	24	DDAK1079	299,00 €

DIABLE PALETTISEUR - DÉPALETTISEUR

Pour fûts de 220 litres métalliques ou plastiques à rebord.

Charge utile : 350 kg.

- Construction tubulaire peinture époxy.
- Roues caoutchouc Ø 250 et 160 mm.
- Dim. hors tout : 570 x 550 x 1800 mm.
- Poids : 25 kg.



Béquille escamotable pour stocker le diable debout.



DDAK1006 469,00 € HT

DIABLE À FÛTS

Prend indifféremment les fûts métalliques ou plastiques à rebords de 220 litres maxi

• Charge utile : 350 kg.

• Dim. hors tout : 580 x 670 x 1450 mm.

2 versions :

- Roues caoutchouc Ø 250 mm + roulette Ø 100 mm.
- Roues pneumatiques Ø 260 mm + roulette Ø 100 mm.



Système d'accroche par came à levier

Poignée ergonomique

DDAK1062

DDAK1063

Roues	Poids (kg)	Réf.	Prix HT
Caoutchouc	18	DDAK1062	308,00 €
Pneumatiques	14,5	DDAK1063	318,00 €

DIABLE CHANTIER À FÛTS

Pratique, ce diable permet de charger un fût métallique, de le déplacer et de le positionner horizontalement pour le vidage.

• Charge utile : 250 kg.

- Portance du fût sur 4 galets.
- 2 roues Ø 400 mm à bandage pneumatique.
- Dim. : L 750 x l. 500 x H 1290 mm.
- Poids : 15 kg.
- Chaîne de maintien fournie.

DDAK1013
325,00 € HT



DIABLE UNIVERSEL

Pour tous types de fûts de 50 à 220 litres.

• Capacité : 250 kg.

• Sangle fournie.



Pour fûts : 220 l.
Dim. L 830 x P 970 x H 1130 mm.
Roues caoutchouc : Ø 200 + 100 mm.
Poids : 11 kg.

DDAK1001 248,00 € HT



Pour fûts : 50 à 220 l.
Dim. L 650 x P 290 x H 1280 mm.
Roues caoutchouc : Ø 200 mm.
Poids : 12 kg.

DDAK1002 238,00 € HT

Manipulateurs de fûts

ÉLÉVATEUR À FÔTS UNIVERSEL

Pour fûts métalliques ou plastiques à rebord de 60 à 220 litres.

Élévateur à fûts permettant de charger ou décharger des fûts métalliques ou plastiques à rebord jusqu'à une hauteur sous fût de 220 L de 1240 mm.

- Charge : 300 kg.
- Construction robuste et ergonomique avec un système de levée par pédale au pied comprenant 2 vitesses :
 - Vitesse rapide pour les charges modérées.
 - Vitesse modérée pour les charges importantes ou un besoin de précision optimal relatif au positionnement de la charge.
- Sécurité assurée par le vérin hydraulique équipé d'une valve interdisant la levée en cas de surcharge.
- Longeron encadrants permettant la préhension de fûts sur une palette 1200 x 800 mm.
- Ecartement des longerons 825 mm.
- Dimensions hors tout : L 1040 x P 950 x H 1929 mm.
- 2 roulettes pivotantes dont 1 à frein et 2 galets polyamide.
- Poids : 88 kg.
- Garantie : 5 ans pièces.



Préhension de fûts métalliques



Préhension de fûts plastiques



Levée par pédale



Utilisation sur bac de rétention



Utilisation sur palette 800 x 1200 mm

Ergonomie et sécurité

Levée 1240 mm sous fût



DDAK1087

2 550 € HT

PORTE FÔTS BASCULANT MANUEL

- Capacité : 364 kg.
- Structure en acier, finition époxy.
- Ceinture à verrouillage de sécurité par chaîne.
- 3 positions de réglage en fonction des fûts manipulés.
- Fûts de 210 litres, Ø 572 mm, H. 915,5 mm.
- Poids : 50 kg.



1 Transportez



2 Versez

DDAK1064

390,00 € HT

ÉLÉVATEUR À FÔTS HYDRAULIQUE

Idéal pour monter ou descendre les fûts des bacs de rétention ou d'une palette.

- Charge : 300 kg.
- Pour fûts métal ou plastique avec rebord.
- Maintient renforcé par bride à ressorts.
- Ecartement des longerons : 876 mm.
- Roues avant passant sous les palettes : Ø 64 mm.
- Roues arrières pivotantes : Ø 80 mm.
- élévation : 805 mm.
- Dim. hors tout : L 866 x l. 956 x H 835/1640 mm.
- Poids : 68 kg.
- Livré démonté.



DDAK1088


565,00 € HT

Manipulateurs de fûts

RETOURNEUR DE FÛTS

Pour fûts métalliques et plastiques de 60 à 220 litres.

- Charge admissible : 400 kg.
- Pour chariot ou palan (avec une élingue chaîne 2 brins, en option).
- La manivelle actionne un réducteur qui permet une rotation totale à 360° et immobilise le fût en position dès que la manivelle est relâchée.
- Le fût est maintenu grâce à une sangle polyester à cliquet de haute résistance.
- Chaîne de sécurité évitant le glissement de l'appareil des fourches du chariot.
- Passage de fourches max. : L 1000 x l. 160 x H 70 mm.
- Poids : 70 kg.
- Finition laquée Jaune RAL 1028.



DDAK1071

1 880 € HT

RETOURNEUR DE FÛTS

Pour fûts métalliques Ø 600 mm.

Commande par volant, démultipliée par un réducteur mécanique à bain d'huile permettant une rotation de 360° et un arrêt dans toutes les positions.

- Charge admissible : 400 kg.
- Préhension par palan ou chariot élévateur.
- Système de serrage par ceinture métallique avec tendeur à rochet et sangle largeur 50 mm.
- Dim. hors tout : L 1070 x l. 950 x Ep. 300 mm.
- Poids : 68,5 kg.
- Garantie : 5 ans pièces.



DDAK1049

1 910 € HT



GERBEUR RETOURNEUR DE FÛTS

Pour fûts métalliques 220 litres.

- Capacité : 350 kg.
- Système de serrage par ceinture métallique avec tendeur à rochet.
- Levée manuelle avec timon ou pédale au pied.
- Equipé de longerons encadrants.
- Rotation du fût à 360° par commande volant.
- Dim. hors tout : L 1350 x l. 1070 x H 2080 mm.
- Hauteur maxi sous fût : 1280 mm.
- Ecartement intérieur longerons : 835 mm.
- Hauteur hors tout en position maxi : 2140 mm.
- Poids : 250 kg.
- Garantie : 5 ans pièces.

DDAK1081

4 220 € HT



Version gerbeur-retourneur avec commande semi-électrique, sur demande.

PINCE À FÛTS AUTOMATIQUE

Idéal pour le gerbage en position verticale des fûts, permet aussi de poser les fûts au sol.

- Capacité pince simple ajustable : 440 kg.
- Capacité pince double : 2 x 300 kg.
- Pour fûts métalliques à bourrelet.
- Manutention verticale.
- Ouverture des fourches : 623 mm.
- Vis de serrage sur fourches.



Ouverture pour fourches 140 x 55 mm

A partir de

399 € HT

Pince	Pour fûts	Poids (kg)	Réf.	Prix HT
Simple ajustable	100 / 220 l.	55	DDAK1077	399,00 €
Double	Ø 572 mm	90	DDAK1090	570,00 €

PINCE AUTOMATIQUE POUR FÛTS

1 seule pince pour 2 types de fûts :

Métalliques et plastiques à rebords type Mauser.

- Serrage et dépose automatiques du fût par desserrage de la mâchoire.
- Positionnement de la tête de pince en fonction de la hauteur du fût.
- Chaîne de sécurité en cas de freinage brutal.
- Section des fourreaux : 1 fût : 130 x 70 mm, 2 fûts : 150 x 70 mm.
- Garantie : 5 ans pièces.



Pince	Charge utile	Dim hors tout P x l x H (mm)	Poids (kg)	Réf.	Prix HT
	p° fûts plastique	p° fûts métal			
1 fût	250	500	780 x 780 x 885	43	DDAK1069 1 075 €
2 fûts	500	1000	780 x 920 x 950	99	DDAK1070 2 340 €

MANIPULATEUR DE FÛTS

Pour saisir 1 fût en position verticale et le ramener en position horizontale ou inversement.

- Charge admissible : 300 kg.
- Pour des fûts métalliques standards de 220 litres.
- Verrouillage et déverrouillage automatique par câble.
- Section des fourreaux : 130 x 70 mm.
- Dim. hors tout : L 1670 x l. 710 x H 655 mm.
- Poids : 80 kg.



...Les amener à l'horizontale...

Prendre les fûts verticaux...

DDAK1029

1 075 € HT

...Verrouillage automatique : prêt à stocker.

Tracteur électrique - Stockeur de palettes

TRACTEUR ÉLECTRIQUE

Ergonomique, silencieux, compact, puissant : pousse, tracte et dirige en toute facilité et sécurité.
Le tracteur électrique apporte aux opérateurs une assistance au déplacement de tous types de chariots et de matériels sur roues, cela sans aucun effort.

- Capacité de traction : 1000 kg sur plat.
 - Timon de commande ergonomique à niveau réglable.
 - Régulateur de vitesse programmable de 0 à 6 km/h.
 - Arrêt d'urgence. Klaxon.
 - Roues traction en caoutchouc plein non marquant : Ø 285 x l. 85 mm.
 - Puissance moteur : 24 V-400 W.
 - Batterie : 24 V-25 Ah.
 - Niveau de charge de batterie.
 - Chargeur de batterie intégré : 24 V/3 Ah.
 - Dim. : L 895 x l. 460 mm.
 - Hauteur maxi du timon : 1290 mm.
 - Poids du tracteur : 95 kg.
- Livré en standard avec :**
- Batterie, crochet standard pour chariot.



Timon ajustable



Indicateur de charge
Clé de contact



Crochet
standard



DDAL0011 3 630 € HT



Grand choix de crochets d'attelage

Existe en 1500 kg : Consultez votre partenaire D-Direct.

STOCKEUR DE PALETTES

Pour stocker et distribuer des palettes automatiquement.
L'utilisation simple et rapide permet au personnel masculin et féminin d'empiler ou de dépiler les palettes correctement et en toute sécurité.
L'utilisateur insère ou retire les palettes au moyen d'un gerbeur ou un transpalette.
Toutes les manipulations sont effectuées au niveau du sol.

- Capacité : 500 kg.
- Pour palettes : L 1200 x l. 800 ou L 1200 x l. 1000 mm.
- Capacité maxi. : jusqu'à 15 palettes.
- Empile ou dépile les palettes une par une automatiquement.
- Ecran tactile de commande.
- Bouton d'arrêt d'urgence.
- Alimentation : 230 V.
- Coloris standard : rouge, bleu ou gris.



Stockeur 15 palettes



Ecran de commande.
Bouton d'arrêt d'urgence.

Existe en capacité double et 25 palettes. Consultez votre partenaire D-Direct.

Palette dim. L x l. (mm)	Dim. hors tout L x l. x H (mm)	Réf.	Prix HT
1200 x 800	1520 x 1340 x 995	DDAM0001	8 870 €
1200 x 1000	1520 x 1540 x 995	DDAM0002	9 070 €



Coloris Bleu



Sortie arrière



Double stockeur

Remorques industrielles

CHAR À BRAS 1 ESSIEU

- Ridelles en tube d'acier ou en bois H. 250 mm.
- Charge : 200 et 400 kg.
- Châssis mécano-soudé.
- Plateau et ridelles fixes en contreplaqué hydrofuge.
- Timon démontable par boulons.
- Roues gonflables 1 essieu, moyeu à roulement à rouleaux.
- Livré démonté, roues à monter.

A partir de

229^{EHT}



DDAC0475

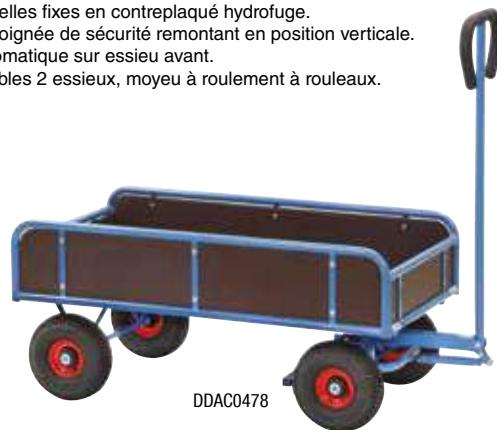


DDAC0472

Charge (kg)	Ridelles	Dim. utiles L x l. (mm)	Ø Roues (mm)	Poids (kg)	Réf.	Prix HT
200	Tube d'acier	795 x 445	260	18	DDAC0472	229,00 €
400	Tube d'acier	845 x 545	400	22	DDAC0473	304,00 €
400	Tube d'acier	1145 x 545	400	25	DDAC0474	332,00 €
200	Bois	795 x 445	260	21	DDAC0475	280,00 €
400	Bois	845 x 545	400	25	DDAC0476	340,00 €
400	Bois	1145 x 545	400	29	DDAC0477	392,00 €

CHAR À BRAS 2 ESSIEUX

- Ridelles en bois H. 250 mm.
- Charge : 400 kg.
- Châssis mécano-soudé.
- Plateau et ridelles fixes en contreplaqué hydrofuge.
- Timon avec poignée de sécurité remontant en position verticale.
- Freinage automatique sur essieu avant.
- Roues gonflables 2 essieux, moyeu à roulement à rouleaux.



DDAC0478

Charge (kg)	Ridelles	Dim. utiles L x l. (mm)	Ø Roues (mm)	Poids (kg)	Réf.	Prix HT
400	Bois	945 x 545	260	36	DDAC0478	532,00 €
400	Bois	1145 x 645	260	44	DDAC0479	563,00 €

REMORQUE INDUSTRIELLE PATEAU SEUL

À mains ou tractable. Charge : 700 à 1250 kg.

- Châssis mécano-soudé.
- Plateau en contreplaqué hydrofuge antidérapant.
- Timon avec poignée de sécurité remontant en position verticale.
- Freinage automatique sur essieu avant.
- Roues caoutchouc dur ou gonflables, moyeu à roulement à rouleaux.

Options : Timon avec oeil et crochet d'attelage.

A partir de

765^{EHT}



Charge (kg)	Dim. plateau L x l. (mm)	H plateau (mm)	Ø Roues (mm)	Type de roues	Poids (kg)	Réf.	Prix HT
700	1200 x 800	420	250	Caoutchouc	66	DDAC0480	765,00 €
700	1200 x 800	420	260	Gonflées	62	DDAC0481	780,00 €
1000	1200 x 800	490	400	Caoutchouc	88	DDAC0482	913,00 €
1000	1200 x 800	490	400	Gonflées	67	DDAC0483	853,00 €
1000	1600 x 900	490	400	Caoutchouc	98	DDAC0484	1 029,00 €
1000	1600 x 900	490	400	Gonflées	77	DDAC0485	970,00 €
1250	2000 x 1000	490	400	Caoutchouc	134	DDAC0486	1 150,00 €
1250	2000 x 1000	490	400	Gonflées	113	DDAC0487	1 095,00 €
Timon avec œil d'attelage : Ø 32 mm						DDAC0488	33,00 €
Crochet d'attelage						DDAC0489	74,00 €



REMORQUE INDUSTRIELLE 4 RIDELLES BOIS

- À mains ou tractable. Charge : 700 à 1250 kg.
- Châssis mécano-soudé.
- Ridelle frontale fixe + 3 ridelles rabattables en contreplaqué hydrofuge.
- Plateau en contreplaqué hydrofuge antidérapant.
- Timon avec poignée de sécurité remontant en position verticale.
- Freinage automatique sur essieu avant.
- Roues caoutchouc dur ou gonflables, moyeu à roulement à rouleaux.

Options : Timon avec oeil et crochet d'attelage.

Charge (kg)	Dim. plateau L x l. (mm)	H plateau (mm)	Ø Roues (mm)	Type de roues	Poids (kg)	Réf.	Prix HT
700	1200 x 800	420	250	Caoutchouc	81	DDAC0490	1 114 €
700	1200 x 800	420	260	Gonflées	77	DDAC0491	1 128 €
1000	1200 x 800	490	400	Caoutchouc	102	DDAC0492	1 250 €
1000	1200 x 800	490	400	Gonflées	80	DDAC0493	1 132 €
1000	1600 x 900	490	400	Caoutchouc	118	DDAC0494	1 385 €
1000	1600 x 900	490	400	Gonflées	97	DDAC0495	1 328 €
1250	2000 x 1000	490	400	Caoutchouc	158	DDAC0496	1 560 €
1250	2000 x 1000	490	400	Gonflées	137	DDAC0497	1 505 €
Timon avec œil d'attelage : Ø 32 mm						DDAC0488	33,00 €
Crochet d'attelage						DDAC0489	74,00 €



Versions avec ridelles et dossiers grillagés.
Consultez votre partenaire D-Direct.

Remorques industrielles

CHARIOT À TRACTION MANUELLE

1 essieu directeur monté sur couronnes à billes Ø 400 mm.

- Capacité : 500 et 1000 kg.
- Construction robuste en profilé d'acier de forte section.
- Timon ergonomique avec blocage des roues en position verticale.
- Angle de braquage : 2 x 45°.
- Plateau hydrofuge antidérapant, ép. 19 mm.
- Chariot 500 kg : plateau L 1200 x l. 800 mm.
- Chariot 1000 kg : 3 dimensions de plateaux, roues équipées de roulements à billes.
- 3 options d'équipement possibles.

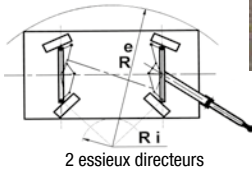
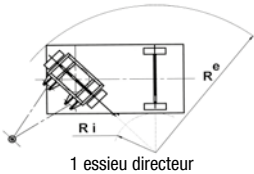


Plateau L x l (mm)	Capacité (kg)	Roues	Diam Roues (mm)	Chariot seul avec timon		OPTION : Dossiers avant et arrière en tube, H. 700 mm		Chariot équipé : 1/2 dossiers + ridelles H. 250 mm, en tôle, rabattables		Chariot équipé : 2 dossiers H. 700 mm + 2 ridelles H. 500 mm, en tube, amovibles	
				Réf.	Prix HT	Réf.	Prix HT	Réf.	Prix HT	Réf.	Prix HT
1200 x 800	500	Caoutchouc	250	DDAC0425	710,00 €	DDAC0433	64,00 €	DDAC0436	995,00 €	DDAC0444	1 080 €
1200 x 800	500	Pneumatiques	260	DDAC0426	710,00 €	DDAC0433	64,00 €	DDAC0437	995,00 €	DDAC0445	1 080 €
1600 x 800	1000	Caoutchouc	400	DDAC0427	1 075,00 €	DDAC0433	64,00 €	DDAC0438	1 475,00 €	DDAC0446	1 475 €
1600 x 800	1000	Pneumatiques	400	DDAC0428	1 075,00 €	DDAC0433	64,00 €	DDAC0439	1 475,00 €	DDAC0447	1 475 €
2000 x 1000	1000	Caoutchouc	400	DDAC0429	1 175,00 €	DDAC0434	65,00 €	DDAC0440	1 660,00 €	DDAC0448	1 585 €
2000 x 1000	1000	Pneumatiques	400	DDAC0430	1 175,00 €	DDAC0434	65,00 €	DDAC0441	1 660,00 €	DDAC0449	1 585 €
2500 x 1200	1000	Caoutchouc	400	DDAC0431	1 350,00 €	DDAC0435	67,00 €	DDAC0442	2 155,00 €	DDAC0450	1 815 €
2500 x 1200	1000	Pneumatiques	400	DDAC0432	1 350,00 €	DDAC0435	67,00 €	DDAC0443	2 155,00 €	DDAC0451	1 815 €

REMORQUE INDUSTRIELLE FORTE CHARGE

Charge : de 8 à 16 Tonnes.

- Châssis profilé en acier soudé.
- Plateau bois.
- Roues bandage caoutchouc.
- 1 essieu directeur sur couronne à billes, hauteur d'attelage : 350 mm.
- 2 essieux directeurs sur 4 fusées articulées, hauteur d'attelage : 300 mm.



Options : Ridelles, ranchers, ossature bâchée, freinage, suspensions, signalisation, finitions spéciales. Etudes et devis sur demande.

Tous tonnages et toutes dimensions.

1 essieu directeur sur couronne à billes					
Charge à 6 km/h (T)	Dim. plateau L x l. (mm)	H plateau (mm)	Roues Ø x l. (mm)	Réf.	Prix HT
8	3000 x 1500	565	400 x 150	DDAC0379	5 625 €
8	4000 x 2000	605	400 x 150	DDAC0383	6 630 €
8	5000 x 2000	625	400 x 150	DDAC0387	7 360 €
10	3000 x 1500	598	400 x 200	DDAC0380	6 180 €
10	4000 x 2000	620	400 x 200	DDAC0384	7 660 €
10	5000 x 2000	640	400 x 200	DDAC0388	8 400 €
12	3000 x 1500	600	400 x 250	DDAC0381	6 320 €
12	4000 x 2000	620	400 x 250	DDAC0385	7 680 €
12	5000 x 2000	660	400 x 250	DDAC0389	8 620 €
16	3000 x 1500	620	400 x 300	DDAC0382	7 405 €
16	4000 x 2000	640	400 x 300	DDAC0386	9 810 €
16	5000 x 2000	680	400 x 300	DDAC0390	10 550 €



2 essieux directeurs sur 4 fusées articulées					
Charge à 6 km/h (T)	Dim. plateau L x l. (mm)	H plateau (mm)	Roues Ø x l. (mm)	Réf.	Prix HT
8	3000 x 1500	500	400 x 150	DDAC0391	7 530 €
8	4000 x 2000	520	400 x 150	DDAC0395	8 960 €
8	5000 x 2000	560	400 x 150	DDAC0399	9 750 €
10	3000 x 1500	530	400 x 200	DDAC0392	8 290 €
10	4000 x 2000	550	400 x 200	DDAC0396	9 390 €
10	5000 x 2000	570	400 x 200	DDAC0400	10 450 €
12	3000 x 1500	550	400 x 250	DDAC0393	8 710 €
12	4000 x 2000	570	400 x 250	DDAC0397	9 820 €
12	5000 x 2000	600	400 x 250	DDAC0401	10 820 €
16	3000 x 1500	570	400 x 300	DDAC0394	8 910 €
16	4000 x 2000	590	400 x 300	DDAC0398	10 680 €
16	5000 x 2000	620	400 x 300	DDAC0402	11 450 €

Remorques industrielles

Fabrication sur mesure de remorques industrielles adaptées à chaque besoin.



Consultez votre partenaire D-Direct.

- A mains, tractables ou monotraces, avec 1 ou 2 essieux directeurs...
- Capacité de 800 à 5000 kg.
- Roues adaptées à la nature de vos sols.
- Versions : plateau nu, dossiers/ridelles, multi-niveaux, bâches...



REMORQUE INDUSTRIELLE À MAINS OU TRACTABLE

Utilisation dans une enceinte privée pour le transfert entre bâtiments ou au sein même d'une entreprise pour déplacer des charges volumineuses.

- Capacité : 800 et 1500 kg.
- Construction robuste en tube d'acier soudé.
- Châssis en tube de 50 x 30 mm.
- Plancher en contre-plaqué encastré dans le châssis, Ep. : 19 mm.
- 1 essieu directeur sur couronne à billes.
- Roues : caoutchouc semi-élastique ou gonflées.
- Roues équipées de roulements à rouleaux.
- Finition : époxy bleu RAL 5005.

Options :

- Timon avec oeil d'attelage : Ø 55 mm intérieur.
- Crochet d'attelage.
- Frein de parking.



Capacité (kg)	Dim. plateau L x l. (mm)	Dim. hors tout L x l. x H (mm)	Haut. sol/plateau (mm)	Dim. roues Ø x l. (mm)	Corps de roues	Type de roues	Poids (kg)	Réf.	Prix HT
800	1300 x 700	1700 x 700 x 1185	465	300 X 70	Tôle	Caoutchouc	85	DDAC0462	690,00 €
800	1500 x 800	1900 x 800 x 1185	465	300 x 110	Tôle	Gonflée	99	DDAC0463	810,00 €
1500	2000 x 1000	2400 x 1000 x 1235	515	400 x 100	Tôle	Gonflée	114	DDAC0464	1 070,00 €
Timon avec oeil d'attelage : Ø 55 mm intérieur								DDAC0465	46,00 €
Crochet d'attelage								DDAC0466	62,00 €
Frein de parking								DDAC0467	260,00 €



REMORQUE INDUSTRIELLE TRACTABLE

Remorque avec un essieu directeur monté sur couronne à billes. Equipée de timon avec oeil d'attelage et crochet d'attelage arrière.

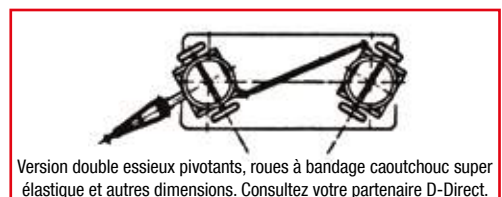
- Capacité : 2000 - 3000 et 5000 kg.
- Plateau en multiplis marine encastré dans le châssis : Ep. 22 mm.
- Roues pneumatiques avec roulement à billes de précision et montées sur axe d'acier spécial.
- Timon directionnel relevable avec oeil d'attelage.
- Dim. : int. Ø 52 mm et ext. Ø 120 mm.
- Crochet d'attelage à l'arrière.
- Finition : époxy jaune RAL 1028.

Option :

- Frein parking.



Capacité (kg)	Dim. plateau L x l. (mm)	Dim. hors tout L x l. x H (mm)	Haut. sol/plateau (mm)	Dim. roues Ø x l. (mm)	Poids (kg)	Réf.	Prix HT
2000	2000 x 1000	2400 x 1000 x 1180	587	414 x 120	205	DDAC0468	2 630,00 €
3000	2000 x 1000	2400 x 1000 x 1210	620	476 x 143	210	DDAC0469	2 745,00 €
5000	2500 x 1250	2900 x 1250 x 1205	615	471 x 187	375	DDAC0470	3 900,00 €
Frein de parking pour remorque 1 essieu						DDAC0471	320,00 €



Roues et roulettes

ROULETTE PIVOTANTE ET FIXE POUR CHARGES MOYENNES

Vendues par lot de 4
Panachage possible

SERIE 11 - ROUE CAOUTCHOUC

- Capacité de 35 à 205 kg.
- Roue avec bandage caoutchouc noir pressé sur jante en polypropylène noir.
- Alésage lisse pour capacité de 35 à 100 kg ou roulement à rouleaux pour capacité de 175 à 205 kg.
- Pare-fils de série.
- Chape en acier embouti zingué.
- Fixation par platine.

La platine pivote sur un double chemin de billes.

APPLICATION : Manutention générale (chariots, établis mobiles, servantes d'atelier...)



Ø roue x largeur (mm)	Cap de charge (daN)	Dimension de la platine	Entraxe des trous de la platine	Ø des trous de la platine	Hauteur totale (mm)	Déport (mm)	ROULETTE PIVOTANTE		AVEC FREIN		FIXE	
							Réf.	Prix HT l'unité	Réf.	Prix HT l'unité	Réf.	Prix HT l'unité
50 x 22	35	67 x 48	55 x 30	6	67	22	DDAG0823	8,00 €	-	-	DDAG0835	6,30 €
65 x 26	50	75 x 60	55 x 40	7	86	24	DDAG0824	9,80 €	-	-	DDAG0836	9,10 €
80 x 25	80	105 x 80	80 x 60	9	106	33	DDAG0825	11,60 €	DDAG0830	16,00 €	DDAG0837	9,40 €
100 x 30	100	105 x 80	80 x 60	9	127	33	DDAG0826	12,30 €	DDAG0831	17,60 €	DDAG0838	9,70 €
125 x 37	100	105 x 80	80 x 60	9	156	35	DDAG0827	13,30 €	DDAG0832	20,90 €	DDAG0839	11,60 €
160 x 40	175	135 x 105	105 x 80	11	195	55	DDAG0828	41,10 €	DDAG0833	48,70 €	DDAG0840	35,70 €
200 x 50	205	135 x 105	105 x 80	11	237	58	DDAG0829	44,60 €	DDAG0834	49,40 €	DDAG0841	36,90 €

Autres dimensions, nous consulter.

ROULETTE PIVOTANTE ET FIXE POUR CHARGES SUPÉRIEURES

SERIE 21 - ROUE CAOUTCHOUC ELASTIQUE

- Capacité de 150 à 350 kg.
- Roue avec bandage caoutchouc élastique bleu non tachant sur jante en polyamide noir.
- Roulement à rouleaux (Inox sur demande).
- Chape en acier embouti zingué.
- Fixation par platine.

La platine pivote sur un double chemin de billes.

APPLICATION : Manutention de charge lourde sur sol fragile...



Ø roue x largeur (mm)	Cap de charge (daN)	Dimension de la platine	Entraxe des trous de la platine	Ø des trous de la platine	Hauteur totale (mm)	Déport (mm)	ROULETTE PIVOTANTE		AVEC FREIN		FIXE	
							Réf.	Prix HT l'unité	Réf.	Prix HT l'unité	Réf.	Prix HT l'unité
100 x 35	150	105 x 80	80 x 60	9	127	33	DDAG0842	16,90 €	DDAG0848	22,90 €	DDAG0854	12,90 €
125 x 40	150	105 x 80	80 x 60	9	156	35	DDAG0843	17,20 €	DDAG0849	35,20 €	DDAG0855	15,70 €
125 x 40	175	135 x 105	105 x 80	11	169	53	DDAG0844	48,00 €	DDAG0850	53,40 €	DDAG0856	43,20 €
150 x 50	275	135 x 105	105 x 80	11	190	53	DDAG0845	62,60 €	DDAG0851	86,90 €	DDAG0857	55,40 €
160 x 45	300	135 x 105	105 x 80	11	195	53	DDAG0846	48,40 €	DDAG0852	68,80 €	DDAG0858	50,10 €
200 x 50	350	135 x 105	105 x 80	11	237	58	DDAG0847	55,00 €	DDAG0853	72,00 €	DDAG0859	51,80 €

Autres dimensions, nous consulter.

ROULETTE PIVOTANTE ET FIXE POUR CHARGES MOYENNES

SERIE 51 - ROUE POLYPROPYLENE

- Capacité de 40 à 250 kg.
- Roue en polypropylène.
- Alésage lisse.
- Chape en acier embouti zingué.
- Fixation par platine.

La platine pivote sur un double chemin de billes.

APPLICATION : Roulettes économiques (chariots de manutention, bacs, cuves polyester...).



Ø roue x largeur (mm)	Cap de charge (daN)	Dimension de la platine	Entraxe des trous de la platine	Ø des trous de la platine	Hauteur totale (mm)	Déport (mm)	ROULETTE PIVOTANTE		AVEC FREIN		FIXE	
							Réf.	Prix HT l'unité	Réf.	Prix HT l'unité	Réf.	Prix HT l'unité
50 x 22	40	67 x 42	55 x 31	7	67	25	DDAG0860	11,30 €	-	-	DDAG0875	5,40 €
65 x 27	70	75 x 60	55 x 40	8	86	26	-	-	-	-	DDAG0876	7,20 €
80 x 25	100	105 x 80	80 x 60	9	106	33	DDAG0861	13,00 €	DDAG0868	24,30 €	DDAG0877	11,10 €
100 x 30	120	105 x 80	80 x 60	9	127	33	DDAG0862	15,30 €	DDAG0869	24,40 €	DDAG0878	11,60 €
125 x 38	180	105 x 80	80 x 60	11	155	40	DDAG0863	21,70 €	DDAG0870	33,80 €	DDAG0879	18,20 €
125 x 40	200	135 x 105	105 x 80	9	169	53	DDAG0864	31,30 €	DDAG0871	46,00 €	DDAG0880	26,40 €
150 x 40	180	105 x 80	80 x 60	11	180	38	DDAG0865	24,80 €	DDAG0872	31,60 €	DDAG0881	18,90 €
150 x 46	250	135 x 105	105 x 80	11	190	55	DDAG0866	32,20 €	DDAG0873	49,40 €	DDAG0882	23,80 €
200 x 50	250	135 x 105	105 x 80	11	237	58	DDAG0867	45,20 €	DDAG0874	51,10 €	DDAG0883	31,00 €

Autres dimensions, nous consulter.

Roues et roulettes

ROULETTE PIVOTANTE, PIVOTANTE À FREIN ET FIXE POUR CHARGES MOYENNES

SERIE 22/E

Bandage plein, caoutchouc noir sur jante aluminium.

- Capacité de 160 à 500 kg.
- Roulements à billes.
- Roulette pivotante, pivotante à frein et fixe, charge moyenne.
- Chape en acier embouti zingué.
- Fixation par platine (E).
- Platine pivotante sur double chemin de billes.
- Frein double action.



jante aluminium

Ø roue x largeur (mm)	Cap de charge (daN)	Dimension de la platine	Entraxe des trous de la platine	Ø des trous de la platine	Hauteur totale (mm)	Déport (mm)	ROULETTE PIVOTANTE		AVEC FREIN		FIXE	
							Réf.	Prix HT l'unité	Réf.	Prix HT l'unité	Réf.	Prix HT l'unité
100 x 40	160	105 x 80	80 x 60	9	127	33	DDAG1155	34,30 €	DDAG1163	44,00 €	DDAG1171	33,00 €
125 x 40	200	105 x 80	80 x 60	9	156	35	DDAG1156	55,00 €	DDAG1164	60,80 €	DDAG1172	50,20 €
125 x 40	200	135 x 105	105 x 80	11	169	53	DDAG1157	58,60 €	DDAG1165	71,50 €	DDAG1173	55,00 €
125 x 50	225	135 x 105	105 x 80	11	169	53	DDAG1158	86,50 €	DDAG1166	104,50 €	DDAG1174	74,40 €
150 x 50	275	135 x 105	105 x 80	11	190	55	DDAG1159	79,50 €	DDAG1167	98,20 €	DDAG1175	70,50 €
160 x 50	275	135 x 105	105 x 80	11	195	55	DDAG1160	77,20 €	DDAG1168	84,20 €	DDAG1176	64,60 €
200 x 50	300	135 x 105	105 x 80	11	237	58	DDAG1161	79,70 €	DDAG1169	92,30 €	DDAG1177	75,20 €
250 x 50	500	135 x 105	105 x 80	10,2	289	69	DDAG1162	156,80 €	DDAG1170	186,70 €	DDAG1178	151,90 €

Autres dimensions nous consulter.

SERIE 41

Bandage polyuréthane, sur jante aluminium.

- Capacité de 150 à 400 kg.
- Roulements à billes.
- Roulette pivotante, pivotante à frein et fixe, charge moyenne.
- Chape en acier embouti zingué.
- Fixation par platine.
- Platine pivotante sur double chemin de billes.
- Frein double action.



jante aluminium

Ø roue x largeur (mm)	Cap de charge (daN)	Dimension de la platine	Entraxe des trous de la platine	Ø des trous de la platine	Hauteur totale (mm)	Déport (mm)	ROULETTE PIVOTANTE		AVEC FREIN		FIXE	
							Réf.	Prix HT l'unité	Réf.	Prix HT l'unité	Réf.	Prix HT l'unité
80 x 25	150	105 x 80	80 x 60	9	106	33	DDAG1179	32,20 €	DDAG1188	34,80 €	DDAG1197	24,40 €
100 x 30	180	105 x 80	80 x 60	9	127	33	DDAG1180	32,90 €	DDAG1189	45,00 €	DDAG1198	37,50 €
125 x 30	180	105 x 85	80 x 60	9	156	35	DDAG1181	42,70 €	DDAG1190	51,30 €	DDAG1199	40,00 €
125 x 30	250	135 x 105	105 x 80	11	169	53	DDAG1182	49,60 €	DDAG1191	62,60 €	DDAG1200	45,60 €
150 x 40	180	105 x 85	80 x 60	9	180	38	DDAG1183	59,50 €	DDAG1192	71,50 €	DDAG1201	55,00 €
150 x 40	250	135 x 105	105 x 80	11	190	55	DDAG1184	62,00 €	DDAG1193	73,40 €	DDAG1202	59,00 €
160 x 50	275	135 x 105	105 x 80	11	195	55	DDAG1185	86,50 €	DDAG1194	95,50 €	DDAG1203	71,80 €
200 x 50	280	135 x 105	105 x 80	11	237	58	DDAG1186	125,30 €	DDAG1195	129,50 €	DDAG1204	89,90 €
250 x 60	400	138 x 109	105 x 80	11	280	58	DDAG1187	228,40 €	DDAG1196	258,60 €	DDAG1205	223,90 €

Autres dimensions nous consulter.

ROULETTE PIVOTANTE, PIVOTANTE À FREIN ET FIXE POUR CHARGES SUPÉRIEURES

SERIE 42/EM

Bandage polyuréthane, sur jante fonte.

- Capacité de 300 à 800 kg.
- Roulements à billes.
- Roulette pivotante, pivotante à frein et fixe pour charges supérieures.
- Chape en acier embouti zingué de forte épaisseur.
- Fixation par platine.
- Platine pivotante sur double chemin de billes en acier trempé.
- Frein arrière double action.



jante fonte

Ø roue x largeur (mm)	Cap de charge (daN)	Dimension de la platine	Entraxe des trous de la platine	Ø des trous de la platine	Hauteur totale (mm)	Déport (mm)	ROULETTE PIVOTANTE		AVEC FREIN		FIXE	
							Réf.	Prix HT l'unité	Réf.	Prix HT l'unité	Réf.	Prix HT l'unité
80 x 36	300	100 x 85	80 x 60	9	118	36	DDAG1206	58,60 €	DDAG1214	91,70 €	DDAG1222	56,90 €
100 x 40	300	100 x 85	80 x 60	9	135	36	DDAG1207	68,50 €	DDAG1215	102,00 €	DDAG1223	62,60 €
125 x 50	550	135 x 110	105 x 80	13	176	45	DDAG1208	144,90 €	DDAG1216	188,00 €	DDAG1224	110,00 €
150 x 40	500	135 x 110	105 x 80	13	189	50	DDAG1209	100,50 €	DDAG1217	140,00 €	DDAG1225	84,70 €
150 x 50	700	135 x 110	105 x 80	13	209	60	DDAG1210	115,80 €	DDAG1218	192,10 €	DDAG1226	138,90 €
160 x 50	700	135 x 110	105 x 80	13	214	60	DDAG1211	173,80 €	DDAG1219	209,30 €	DDAG1227	156,00 €
200 x 50	800	135 x 110	105 x 80	13	251	60	DDAG1212	155,00 €	DDAG1220	181,30 €	DDAG1228	137,00 €
250 x 60	800	135 x 110	105 x 80	13	300	66	DDAG1213	292,00 €	DDAG1221	313,00 €	DDAG1229	276,90 €

Autres dimensions nous consulter.

Roues et roulettes

ROULETTE POUR COLLECTIVITÉS - AMEUBLEMENT

Vendues par lot de 4 Panachage possible

SERIE 73/L ROULETTE PIVOTANTE

- Roues avec bandage caoutchouc gris/corps en polyamide ou roues en polypropylène noir.
 - Chapes pivotantes en acier embouti zingué.
 - Fixation par platine ou à œil (tige filetée et douille expansible sur demande).
 - Roues sans frein.
- La platine pivote sur un chemin de billes.

Roue	Ø roue x largeur (mm)	Alésage	Capacité de charge (daN)	Hauteur totale (mm)	Déport (mm)	Ø Oeil (mm)	Réf.	Prix HT l'unité
Caoutchouc	32 x 16	Lisse	20	50,5	15	8	DDAG1230	9,70 €
Caoutchouc	40 x 16	Lisse	35	60	25,5	8	DDAG1231	6,00 €
Polypropylène	32 x 16	Lisse	20	50,5	15	8	DDAG1232	9,70 €
Polypropylène	40 x 16	Lisse	35	60,5	25,5	8	DDAG1233	6,00 €

Autres dimensions nous consulter.



SERIE 73 ROULETTE PIVOTANTE

- Roues avec bandage caoutchouc gris/corps en polypropylène ou roues en polypropylène noir, alésage lisse.
- Chapes pivotantes en acier embouti zingué.
- Fixation par platine ou à œil (tige filetée et douille expansible sur demande) sur double chemin de billes.
- Frein double action.



Roue	Ø roue x largeur (mm)	Alésage	Capacité de charge (daN)	Hauteur totale (mm)	Déport (mm)	Ø Oeil (mm)	Réf.	SANS FREIN		AVEC FREIN	
								Prix HT l'unité	Réf.	Prix HT l'unité	
Caoutchouc	50 x 18	Lisse	25	68	24	10,5	DDAG1238	6,30 €	DDAG1262	9,00 €	
Caoutchouc	75 x 23	Lisse	50	98	28	10,5	DDAG1239	9,40 €	DDAG1263	12,50 €	
Caoutchouc	100 x 27	Lisse	80	131,5	37	12,5	DDAG1240	10,60 €	DDAG1264	13,70 €	
Caoutchouc	125 x 27	Lisse	100	154,5	45	12,5	DDAG1241	16,70 €	DDAG1265	20,50 €	
Polypropylène	50 x 18	Lisse	25	68	24	10,5	DDAG1242	3,90 €	DDAG1266	6,50 €	
Polypropylène	75 x 23	Lisse	50	98	28	10,5	DDAG1243	6,70 €	DDAG1267	9,90 €	
Polypropylène	100 x 27	Lisse	80	131,5	37	12,5	DDAG1244	7,60 €	DDAG1268	10,60 €	
Polypropylène	125 x 27	Lisse	100	154,5	45	12,5	DDAG1245	14,40 €	DDAG1269	18,00 €	

Autres dimensions nous consulter.

SERIE 70 ROULETTE PIVOTANTE

- Roulettes pivotantes avec chape en acier embouti, sur un double chemin de bille. Fixation à œil.
- Alésage lisse sans pare-fil ou roulement à billes avec pare-fil.
- Bandage en caoutchouc thermoplastique.
- Jante en polypropylène.
- Frein double action. Finition chromée.



roulement à billes avec pare-fil

Alésage lisse sans pare-fil

Roue	Ø roue x largeur (mm)	Alésage	Capacité de charge (daN)	Hauteur totale (mm)	Déport (mm)	Ø Oeil (mm)	Réf.	SANS FREIN		AVEC FREIN	
								Prix HT l'unité	Réf.	Prix HT l'unité	
Caoutchouc	80 x 25	Rit à billes	114	70	35	12	DDAG1278	17,80 €	DDAG1290	22,40 €	
Caoutchouc	100 x 32	Rit à billes	136	80	35	12	DDAG1279	26,90 €	DDAG1291	32,20 €	
Caoutchouc	125 x 32	Rit à billes	160	90	32	12	DDAG1280	26,70 €	DDAG1292	36,60 €	
Caoutchouc	150 x 32	Rit à billes	192	100	50	12	DDAG1281	43,20 €	DDAG1293	49,80 €	
Polyamide	100 x 32	Lisse	136	80	35	12	DDAG1282	22,20 €	DDAG1294	27,40 €	
Polyamide	125 x 32	Lisse	160	90	32	12	DDAG1283	22,00 €	DDAG1295	31,80 €	

Autres dimensions nous consulter.

ROUE PNEUMATIQUE

SERIE 31 ROUE GONFLABLE AVEC CHAMBRE A AIR

- Corps plastique (PN/PP).
- Roulement à rouleaux.

Ø roue x largeur (mm)	Alésage Ø (mm)	Longueur moyeu (mm)	Ep. du pneu (ply)	Cap de charge (daN)	Pression gonflage	Réf.	Prix HT l'unité
200 x 50	20	59	2	75	2	DDAG1305	24,80 €
260 x 85	20	75	2	150	2,5	DDAG1306	24,40 €
260 x 85	25	75	2	150	2,5	DDAG1307	40,80 €
400 x 100	20	75	2	200	2	DDAG1308	56,60 €
400 x 100	25	75	2	200	2	DDAG1309	51,80 €

Autres dimensions nous consulter.



Roues et roulettes

ROULETTE : POUR COLLECTIVITÉS - SECTEUR ALIMENTAIRE

Vendues par lot de 4
Panachage possible

Manutention

SERIE 51 ROULETTE INOX POUR CHARGES MOYENNES

- Roue en polypropylène.
- Alésage lisse.
- Chape en acier embouti inox AISI 304.
- Fixation par platine.



La platine pivote sur un double chemin de billes inox AISI 420.

- Frein double action.

Ambiances salines, nous consulter;

APPLICATION : Pour contact alimentaire.



Ø roue x largeur (mm)	Cap de charge (daN)	Dimension de la platine	Entraxe des trous de la platine	Ø des trous de la platine	Hauteur totale (mm)	Déport (mm)	ROULETTE PIVOTANTE		AVEC FREIN		FIXES	
							Réf.	Prix HT l'unité	Réf.	Prix HT l'unité	Réf.	Prix HT l'unité
80 x 30	100	105 X 80	80 x 60	9	106	33	DDAG1017	32,30 €	DDAG1024	47,50 €	DDAG1031	23,20 €
100 x 30	120	105 X 80	80 x 60	9	127	33	DDAG1018	32,50 €	DDAG1025	48,00 €	DDAG1032	24,30 €
125 x 38	150	105 X 80	80 x 60	9	156	35	DDAG1019	53,20 €	DDAG1026	80,70 €	DDAG1033	41,90 €
125 x 40	160	135 X 105	105 x 80	11	169	53	DDAG1020	103,40 €	DDAG1027	181,30 €	DDAG1034	84,40 €
150 x 46	200	135 X 105	105 x 80	11	190	55	DDAG1022	125,90 €	DDAG1029	184,40 €	DDAG1036	93,50 €
160 x 45	250	135 X 105	105 x 80	11	195	55	DDAG1302	98,60 €	DDAG1303	115,90 €	DDAG1304	74,20 €
200 x 50	250	135 X 105	105 x 80	11	237	58	DDAG1023	113,70 €	DDAG1030	144,80 €	DDAG1037	84,90 €

Autres dimensions nous consulter.

SERIE 21 ROULETTE INOX POUR CHARGES MOYENNES

- Roue avec bandage caoutchouc élastique bleu non tachant sur jante en polyamide noir.
- Roulement à rouleaux AISI 304.
- Chape en acier embouti inox, frein double action
- Fixation par platine.



La platine pivote sur un double chemin de billes AISI 420.

Ambiances salines, nous consulter.

APPLICATION : Manutention de charge moyenne sur sol fragile.

Ne marque pas les sols.




Ø roue x largeur (mm)	Cap de charge (daN)	Dimension de la platine	Entraxe des trous de la platine	Ø des trous de la platine	Hauteur totale (mm)	Déport (mm)	ROULETTE PIVOTANTE		AVEC FREIN		FIXE	
							Réf.	Prix HT l'unité	Réf.	Prix HT l'unité	Réf.	Prix HT l'unité
100 x 35	180	105 x 80	80 x 60	9	127	33	DDAG1038	37,20 €	DDAG1044	48,60 €	DDAG1050	29,50 €
125 x 40	180	105 x 80	80 x 60	9	156	35	DDAG1039	71,80 €	DDAG1045	78,30 €	DDAG1051	48,00 €
125 x 40	250	135 x 105	105 x 80	11	169	53	DDAG1040	109,00 €	DDAG1046	127,60 €	DDAG1052	99,20 €
150 x 50	275	135 x 105	105 x 80	11	190	53	DDAG1041	114,90 €	DDAG1047	225,50 €	DDAG1053	101,00 €
160 x 45	275	135 x 105	105 x 80	11	195	53	DDAG1042	114,90 €	DDAG1048	133,40 €	DDAG1054	89,70 €
200 x 50	300	135 x 105	105 x 80	11	237	58	DDAG1043	124,20 €	DDAG1049	141,40 €	DDAG1055	97,80 €

Autres dimensions nous consulter.

SERIE 56 ROULETTE SPECIALE HAUTE TEMPERATURE

- Roue en résine phénolique (de -40° à +280° C) avec bague téflon.
- Alésage lisse.
- Axe complet : bouton inox + écrou inox + fourreau inox + bague téflon.
- Chape en acier embouti zingué ou inox.
- Fixation par platine. La platine pivote sur un double chemin de billes.



Ø roue x largeur (mm)	Cap de charge (daN)	Dimension de la platine	Entraxe des trous de la platine	Ø des trous de la platine	Hauteur totale (mm)	Déport (mm)	ROULETTE PIVOTANTE ZINGUEE		INOX	
							Réf.	Prix HT l'unité	Réf.	Prix HT l'unité
100 x 35	170	105 x 80	80 x 60	9	127	33	DDAG1056	35,60 €	DDAG1057	76,60 €

Autres dimensions nous consulter.

ROUE PNEUMATIQUE

SERIE 32 ROUE GONFLABLE AVEC CHAMBRE A AIR

- Corps en acier (PN/PA).
- Roulement à rouleaux.

Ø roue x largeur (mm)	Alésage Ø (mm)	Longueur moyeu (mm)	Ep. du pneu (ply)	Cap de charge (daN)	Pression gonflage	Réf.	Prix HT l'unité
200 x 50	20	60	2	75	2	DDAG1310	26,00 €
260 x 85	20	75	2	175	2,5	DDAG1311	28,30 €
260 x 85	25	75	2	200	2,5	DDAG1312	56,60 €
400 x 100	20	75	2	200	2	DDAG1313	70,30 €
400 x 100	25	75	2	200	2	DDAG1314	86,50 €

Autres dimensions nous consulter.



Roues et roulettes

ROUE DIRECTRICE DE TRANSPALETTE ET GERBEUR

Moyeu longueur 60 mm sur roulements à billes alésage 20 ou 25 mm.

Vendues par lot de 4 Panachage possible



Série E : caoutchouc / aluminium
Charge de 350 à 450 kg



Série R : caoutchouc Bleu vulcanisé
Charge de 350 à 400 kg



Série P : polyamide 6
Charge 600 kg



Série N : polyuréthane / polyamide
Charge 550 kg

Série E			Série R		Série P		Série N	
Ø x largeur / alésage (mm)	Réf.	Prix HT l'unité	Réf.	Prix HT l'unité	Réf.	Prix HT l'unité	Réf.	Prix HT l'unité
180 x 50 - 20	DDAG1058	34,30 €	DDAG1062	35,80 €	-	-	-	-
180 x 50 - 25	DDAG1059	37,30 €	DDAG1063	36,50 €	-	-	-	-
200 x 50 - 20	DDAG1060	33,80 €	DDAG1064	34,50 €	DDAG1066	27,30 €	DDAG1068	34,90 €
200 x 50 - 25	DDAG1061	37,00 €	DDAG1065	36,50 €	DDAG1067	30,60 €	DDAG1069	38,00 €

Moyeu longueur 60 mm sur roulements à billes alésage 20 ou 25 mm.



Série T : polyuréthane / aluminium
Charge 800 kg



Série A : polyuréthane / polyamide 6
Charge 600 kg



Série Z : polyuréthane / fonte
Charge 1000 kg



Série Q : fonte
Charge 1500 kg

Série T			Série A		Série Z		Série Q	
Ø x largeur / alésage (mm)	Réf.	Prix HT l'unité	Réf.	Prix HT l'unité	Réf.	Prix HT l'unité	Réf.	Prix HT l'unité
200 x 50 - 20	DDAG1070	46,40 €	DDAG1072	47,80 €	DDAG1074	60,80 €	-	-
200 x 50 - 25	DDAG1071	48,90 €	DDAG1073	48,60 €	DDAG1075	62,30 €	DDAG1076	50,30 € HT

GALET DE TRANSPALETTE ET GERBEUR

Capacité de 500 à 1000 kg. Nous consulter.

Moyeu sur roulements à billes de précision, alésage 20 ou 25 mm (livrable également sans roulement à billes).



polyuréthane / acier



polyamide 6



polyuréthane / polyamide



Ne sont présentés que les modèles les plus couramment demandés.

Nous possédons EN STOCK toutes les roues et galets pour transpalettes et gerbeurs. Il vous suffit de nous communiquer la référence du constructeur et le type de matériel.

Ø x largeur / alésage (mm)	Polyuréthane/Acier			Polyamide		Polyuréthane/Acier	
	Réf.	Prix HT l'unité	Réf.	Prix HT l'unité	Réf.	Prix HT l'unité	
82 x 60 - 20	DDAG1077	26,70 €	DDAG1086	19,10 €	-	-	
82 x 70 - 20	DDAG1078	28,00 €	DDAG1087	19,30 €	DDAG1095	22,70 €	
82 x 70 - 25	DDAG1079	31,00 €	DDAG1088	22,30 €	DDAG1096	25,70 €	
82 x 100 - 20	DDAG1080	32,30 €	DDAG1089	21,30 €	DDAG1097	26,30 €	
82 x 100 - 25	DDAG1081	35,10 €	DDAG1090	24,40 €	-	-	
85 x 60 - 20	DDAG1082	27,50 €	DDAG1091	24,80 €	-	-	
85 x 70 - 20	DDAG1083	28,90 €	DDAG1092	22,70 €	-	-	
85 x 90 - 20	DDAG1084	32,00 €	DDAG1093	24,50 €	DDAG1098	26,30 €	
85 x 100 - 20	DDAG1085	33,50 €	DDAG1094	25,20 €	-	-	

Toutes autres dimensions sur demande - ex. 75 x 62 - 20 / 80 x 54 - 20 / 100 x 56 - 25 / 120 x 50 -25.

Egalement disponibles sur stock :

- Roues de wagonnet, corps acier bichromaté, moyeu lisse ou roulements à billes, du ø 50 à 250 mm pour charges de 300 à 3000 kg.

- Galets à gorge pour portails coulissants, corps acier bichromaté, moyeu roulements à billes étanches + boulons et entretoises, du ø 60x20 à ø 200x30 mm pour charges de 100 à 800 kg (3 versions : gorge en "O" / gorge en "V" / gorge en "U").

Roues et roulettes

ROULETTE ULTRA ROULANTE

Fixe, pivotante ou pivotante à frein double blocage.
Le profil bombé facilite le pivotement et réduit les efforts au démarrage.
Effort de traction très réduit, même sous forte charge.

- Roue à bandage polyuréthane bombé, dureté : Shore A 83±3.
- Corps aluminium, moyeu double roulement à billes étanche.
- Platine en tôle d'acier emboutie, protégée par zingage brillant.

Vendues par lot de 4
Panachage possible

Ultra
roulante



Ø roue x largeur (mm)	Charge (kg)	Dim. platine (mm)	Entraxe de fixation (mm)	ROULETTE			FIXE		PIVOTANTE		PIVOTANTE AVEC FREIN	
				Ø trous de la platine (mm)	Hauteur totale (mm)	Déport (mm)	Réf.	Prix HT l'unité	Réf.	Prix HT l'unité	Réf.	Prix HT l'unité
80 x 40	180	105 x 85	80 x 60	9	115	34	DDAG1315	72,20 €	DDAG1320	75,80 €	DDAG1325	81,70 €
100 x 40	200	105 x 85	80 x 60	9	132	37	DDAG1316	73,60 €	DDAG1321	77,00 €	DDAG1326	83,30 €
125 x 40	250	105 x 85	80 x 60	9	157	40	DDAG1317	84,70 €	DDAG1322	88,60 €	DDAG1327	95,20 €
160 x 50	350	137 x 105	105 x 80	11	200	55	DDAG1318	142,30 €	DDAG1323	150,00 €	DDAG1328	171,00 €
200 x 50	350	137 x 105	105 x 80	11	240	55	DDAG1319	173,60 €	DDAG1324	182,60 €	DDAG1329	198,00 €

ROULETTE SURBAISSÉE

Pivotante sur platine, à trou central ou d'angle.
Roulette d'ameublement pour bureau ou atelier.

- Roue large en polypropylène avec pare-fils métalliques.
- Platine en acier zingué renforcé.
- Dim. platine : 39 x 39 mm.

Roulette d'angle :

- Roue en caoutchouc avec pare-fils métalliques.
- Dim. platine : l. 35 x H 57 mm.



ROULETTE SURBAISSÉE

Pivotante : recommandée pour équiper des plateaux surbaissés afin de déplacer des matériels lourds.

- En tôle acier et fonte à moyeu lisse.
- Pivotement sans pivot central, sur butée à billes indéboîtable.
- Dim. platine : Ø 95 mm.



Roue	Ø roue (mm)	Charge (kg)	Ø trous de la platine (mm)	Hauteur totale (mm)	Déport (mm)	Réf.	Prix HT l'unité
Sur platine	30 x 20	45	5	50	20	DDAG1330	6,90 €
Trou central	30 x 20	45	8	45	20	DDAG1331	6,30 €
D'angle	50 x 22	50	23 x 7	70	25	DDAG1332	10,30 €

Roue	Ø roue (mm)	Charge (kg)	Ø trous de la platine (mm)	Hauteur totale (mm)	Déport (mm)	Réf.	Prix HT l'unité
Polyamide	35	120	6,5	50	20	DDAG1146	80,50 €
Polyamide	50	160	6,5	62	20	DDAG1147	88,50 €
Acier	50	270	6,5	62	20	DDAG1144	96,30 €
Polyuréthane	50	160	6,5	62	20	DDAG1145	149,00 €

ROULETTE SANDWICH

Fixe, pivotante ou pivotante à frein double blocage.
L'anneau amortisseur en caoutchouc permet l'absorption des chocs, des vibrations et réduit le bruit.

- Roue en polyamide, moyeu à rouleaux avec pare-fils en plastique rouge.
- Platine en tôle d'acier zingué de forte épaisseur, pivotement sur 2 couronnes de billes.
- Dim. platine : 105 x 85 mm.



Roue	Ø roue (mm)	Charge (kg)	Ø trous de la platine (mm)	Hauteur totale (mm)	Déport (mm)	Réf.	Prix HT l'unité
Fixe	100 x 35	200	9	132	-	DDAG1150	39,20 €
Fixe	125 x 35	200	9	157	-	DDAG1151	48,60 €
Pivotante	100 x 35	200	9	132	37	DDAG1148	48,60 €
Pivotante	125 x 35	200	9	157	40	DDAG1149	50,80 €
Pivotante + frein	100 x 35	200	9	132	37	DDAG1152	69,70 €
Pivotante + frein	125 x 35	200	9	157	40	DDAG1153	92,70 €

ROUE INCREVABLE

Bandage polyuréthane noir à profil pneumatique pavé.

- Corps de roue en polypropylène haute densité.
- Moyeu lisse ou à rouleaux.

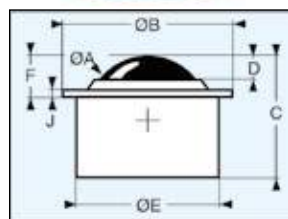


Ø roue x largeur (mm)	Charge (kg)	Alésage Ø (mm)	Moyeu	Longueur moyeu (mm)	Réf.	Prix HT l'unité
260 x 75	120	20	lisse	75	DDAG1333	41,90 €
260 x 75	120	20	à rouleaux	75	DDAG1334	39,30 €
260 x 75	120	25	à rouleaux	75	DDAG1335	39,30 €
400 x 83	180	20	à rouleaux	75	DDAG1336	77,30 €
400 x 83	180	25	à rouleaux	75	DDAG1337	77,30 €

Billes de manutention

**Vendues par lot de 4
Panachage possible**

BILLE A SOCLE CYLINDRIQUE



Billes de manutention amovibles, simplement emboîtées dans des trous.
Ce positionnement permet d'obtenir une hauteur du plan de travail très réduite par rapport au plan de fixation.
• Recommandées pour la manutention des charges à base flexible. Le carter des billes est en acier embouti.

NATURE		DIMENSIONS (mm)							Poids (kg)	Charge (kg)	Réf.	Prix HT l'unité
Bille	Carter	A	B	C	D	E	F	J				
Acier	Acier	15	31	21	3	24	9	3	0,038	50	DDAH0800	9,60 €
Acier	Acier	22	45	30	4	36	10	3	0,132	130	DDAH0801	15,70 €
Acier	Acier	30	55	37	6	45	14	4	0,265	250	DDAH0802	30,20 €
Acier	Acier	45	75	54	9	62	19	4	0,720	600	DDAH0803	82,50 €

Existe : en bille Nylon/carter Acier - en bille Inox/carter Acier - en bille Inox/carter Inox.

Fixation possible par clip. Consultez votre partenaire D-Direct !

BILLE DE MANUTENTION À TIGE FILETÉE

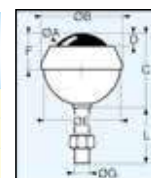


Les billes de manutention se composent d'une grosse bille porteuse reposant sur un grand nombre de petites billes (80 à 150), réparties en nappe dans une coupelle hémisphérique en acier traité. Un joint d'étanchéité préserve la nappe de billes des poussières, limailles...
• Les billes sont prélubrifiées et ne nécessitent aucun entretien.
• Un simple trou pour le passage de la tige suffit. Billes en surélévation par rapport au plan de fixation, leur positionnement rapproché permet la manutention de petits colis.



Fixation économique

NATURE		DIMENSIONS (mm)							Poids (kg)	Charge (kg)	Charge Bille inversée	Réf.	Prix HT l'unité	
Bille	Carter	A	B	C	D	E	F	G	L					
Acier	Acier	20	33	25	5	26	14	M8	30	0,075	25	10	DDAH0804	10,10 €
Acier	Acier	25	40	33	6	33	18	M8	50	0,140	55	25	DDAH0805	12,80 €
Acier	Acier	40	56	48	12	49	28	M10	50	0,400	140	60	DDAH0806	42,40 €

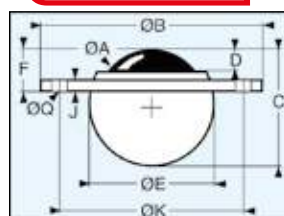


Existe : en bille Nylon/carter Acier - en bille Inox/carter Inox.

BILLE DE MANUTENTION À COLLERETTE



Manutention sensible



• Fixation par 2 trous, carter en acier embouti.
L'encastrement des billes dans le support permet un faible dépassement au plan de fixation.
• Recommandées pour la manutention des charges à base flexible de type semelle de conteneurs ou palettes aluminium...
OPTIONS DISPONIBLES : Fixation rapide par ressort et Fixation par 3 trous.

NATURE		DIMENSIONS (mm)								Poids (kg)	Charge (kg)	Réf.	Prix HT l'unité	
Bille	Carter	A	B	C	D	E	F	J	K	Q				
Acier	Acier	20	61	23	4	30	10	3	44	5	0,085	25	DDAH0807	9,00 €
Acier	Acier	25	74	30	6	40	14	4	55	5	0,175	55	DDAH0808	10,90 €
Acier	Acier	32	74	37	8	46	17	4	59	5	0,260	125	DDAH0809	16,50 €
Acier	Acier	40	89	46	10	56	22	6	70	7	0,480	140	DDAH0810	45,50 €
Acier	Acier	50	121	58	14	76	29	7	92	8	1,065	340	DDAH0811	104,90 €

Pour Agro-Alimentaire, existe : en bille Nylon/carter Acier - en bille Inox/carter Acier - en bille Inox/carter Inox.

Nous pouvons également vous proposer des versions anti-corrosion (bille inox / carter composite / double joint).

BILLE DE MANUTENTION FORTE CHARGE

Billes d'acier au chrome prélubrifiées



Supporte jusque 2000 kg !
Fonctionne indifféremment orientée vers le «haut» ou vers le «bas».
Les billes de manutention "Forte Charge", très élaborées et fabriquées avec une très grande précision, répondent aux exigences les plus dures dans les applications de déplacement de charges. Elles fonctionnent suivant le principe de remise en circulation continue de la nappe de petites billes supportant la grosse bille porteuse.
• Existe en 3 versions : à tige / à collerette / à platine.

La spécificité de cette version requiert une étude approfondie en fonction des charges. Nous consulter également pour autres types de billes (à platine / escamotable / anti-corrosion).

Convoyeurs

CONVOYEUR EXTENSIBLE ET MOBILE À GALETS PLASTIQUE, ACIER OU À ROULEAUX

Permet le transport d'objets de tailles différentes d'une installation fixe vers un point d'arrivée mobile.

Adaptés pour la manutention dans les locaux encombrés, pour les chargements et les déchargements de camions, wagons...

Charge maxi : 70 kg/m.

- 2 largeurs : 500 ou 600 mm.
- Armature acier.
- Pièce de liaison avec butée d'arrêt.
- Pieds réglables en hauteur de 800 à 1000 mm.
- Roues à freins à chaque pied d'extrémité de convoyeur.
- Galets Ø 50 mm équipés de roulement à billes.

A partir de
985^{EHT}

Charge maxi : 100 kg/m.

- 2 largeurs : 500 ou 600 mm.
- Armature et rouleaux acier.
- Pièce de liaison avec butée d'arrêt.
- Pieds réglables en hauteur de 800 à 1000 mm.
- Roues à freins à chaque pied d'extrémité de convoyeur.
- Rouleaux Ø 38 mm équipés de roulement à billes.



Nbre de pieds	Longueur mini/maxi (mm)	Largeur (mm)	Galets plastique		Galets acier	
			Réf.	Prix HT	Réf.	Prix HT
4	1149 / 3360	500	DDAI1102	985,00 €	DDAI1112	1 099 €
5	1470 / 4360	500	DDAI1103	1 285,00 €	DDAI1113	1 335 €
6	1790 / 5360	500	DDAI1104	1 528,00 €	DDAI1114	1 620 €
7	2128 / 6360	500	DDAI1105	1 828,00 €	DDAI1115	1 887 €
4	1149 / 3360	600	DDAI1107	1 129,00 €	DDAI1117	1 219 €
5	1470 / 4360	600	DDAI1108	1 458,00 €	DDAI1118	1 529 €
6	1790 / 5360	600	DDAI1109	1 738,00 €	DDAI1119	1 815 €
7	2128 / 6360	600	DDAI1110	1 990,00 €	DDAI1120	2 044 €

Nbre de pieds	Longueur mini/maxi (mm)	Largeur (mm)	Rouleaux acier	
			Réf.	Prix HT
3	940 / 2350	500	DDAI1121	1 143 €
4	1320 / 3350	500	DDAI1122	1 272 €
5	1700 / 4350	500	DDAI1123	1 572 €
6	2080 / 5350	500	DDAI1124	1 858 €
7	2460 / 6350	500	DDAI1125	2 215 €
3	940 / 2350	600	DDAI1126	1 143 €
4	1320 / 3350	600	DDAI1127	1 357 €
5	1700 / 4350	600	DDAI1128	1 672 €
6	2080 / 5350	600	DDAI1129	2 000 €
7	2460 / 6350	600	DDAI1130	2 287 €

TRANSPORTEUR À ROULEAUX ACIER OU PLASTIQUE

Conseillé pour le transport et l'accumulation de tout objet à fond plat ou muni de lattes de renforcement (caisses, cartons, casiers, bacs, ...), pesant jusqu'à 120 kg/m.

- Châssis : Cadre aluminium 40 x 80 mm, percé dans l'axe, rainure de 8 mm sur la longueur permettant la fixation d'accessoires. Longueur : 1000, 1500 et 2000 mm.
- Rouleaux : Ø 50 mm en plastique ou en acier zingué.
- Axe lisse à ressort Ø 8 mm, roulement à billes de manutention.
- Largeur : 200, 300, 400, 500, 600 mm. Réglable au pas de 75 mm.

Accessoires :

- Pieds support réglables de 750 à 900 mm.
- Guides bilatéraux fixes : H 15 mm.
- Butée fixe d'arrêt H : 40 mm à monter en extrémité du convoyeur.



QUELQUES EXEMPLES DE RÉALISATIONS SUR MESURE :



Table d'accumulation rotative pour charge jusqu'à 80 kg/m.



Transporteur à bande pour charge jusqu'à 120 kg/m.



Rayonnage dynamique pour charge jusqu'à 20 kg/m.



Nous vous proposons un service sur mesure : Étude personnalisée, propositions, devis, installations, suivi, SAV... Consultez votre partenaire D-Direct.

Accessoires chariots élévateurs

BALAI POUSSEUR DE CHANTIER

S'adapte très facilement sur un chariot élévateur.
Idéal pour toutes les exigences de nettoyage dans les industries, entrepôts, cours de réception, allées encombrées par la neige...


- Les passages de fourches assurent une sécurité contre tout glissement au moyen de chaînes et tendeurs.
- Les brosses d'une hauteur de 300 mm se composent de fibres polypropylène brevetées, montées dans un carter acier couleur Jaune RAL 1021. Remplacement facile.
- **Garantie : 1 an sur carter**

4 dimensions
12 rangées de brosses

Modèle Droit 8 brosses			
Longueur brosses (mm)	Poids (kg)	Réf.	Prix HT
1500	60	DDAB0212	1 055 €
Modèle Droit 12 brosses			
Longueur brosses (mm)	Poids (kg)	Réf.	Prix HT
1000	91	DDAB0214	1 540 €
1500	123	DDAB0215	1 635 €
2000	155	DDAB0216	1 765 €
2500	187	DDAB0217	2 050 €
Modèle avec Angle 12 brosses			
Longueur brosses (mm)	Poids (kg)	Réf.	Prix HT
1000	109	DDAB0218	1 795 €
1500	141	DDAB0219	1 890 €
2000	173	DDAB0220	2 015 €
2500	205	DDAB0221	2 300 €
Kit de 12 brosses de rechange			
Longueur brosses (mm)	Poids (kg)	Réf.	Prix HT
1000	24	DDAB0222	510,00 €
1500	36	DDAB0223	700,00 €
2000	48	DDAB0224	895,00 €
2500	60	DDAB0225	1 210,00 €



BALAI MAGNÉTIQUE adaptable sur chariot.
Largeur de travail : 1 mètre.




DDAB0291 1 120 € HT




Modèles adaptables sur godet, sur demande.

RALLONGES DE FOURCHES

- Robustes et fonctionnelles.
- Mise en place extrêmement rapide.
- Extrémité renforcée par tôle de fermeture et soudures en continue.
- Etriers de sécurité à l'arrière des rallonges empêchant le glissement de celles-ci pendant la manutention.
- Galvanisées à chaud.



Etriers de sécurité



Caractéristiques des rallonges			Caractéristiques des fourches				Réf.	Prix HT La paire
Longueur (mm)	Épaisseur (mm)	Poids la paire (kg)	Longueur mini (mm)	Largeur maxi (mm)	Épaisseur mini/maxi (mm)			
1500	65	42	1000	120	25 / 40	DDAB0109	485,00 €	
1800	70	50	1200	125	30 / 45	DDAB0400	510,00 €	
2000	70	64	1250	140	30 / 45	DDAB0110	580,00 €	
2500	90	98	1600	160	40 / 60	DDAB0111	715,00 €	

Par sécurité, la longueur des rallonges ne doit pas excéder 1 fois et demi la longueur des fourches.

Levage


3990 € HT

NOUVEAU

360°



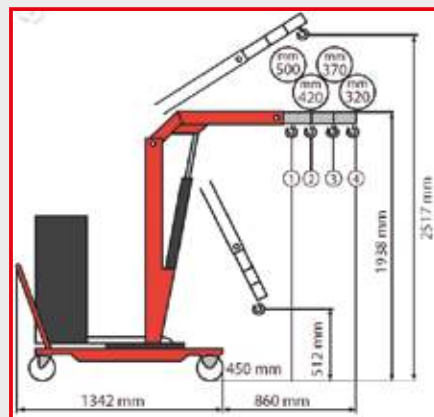
D Version élévation et extension du mât motorisées. Consultez votre partenaire D-Direct.



GRUE PORTE-À-FAUX ROTATIVE

Mât rotatif à 360°.


- Capacité : 500 kg.
- Bras télescopique réglable 4 positions.
- Crochet pivotant à 360°.
- Pompe hydraulique double effet à levée rapide.
- Commande de descente homme mort.
- Valve de protection contre la surcharge.
- Roues en polyuréthane Ø 200 mm.
- Dim. chariot : L 1342 x l. 995 mm.
- Dim. hors tout : L 1772 x l. 1174 x H 1938 mm.
- Hauteur maxi bras déployé : 2517 mm.
- Livraison avec contrepoids.
- Garantie : 3 ans.



Position de la flèche				Poids (kg)	Réf.	Prix HT
1	2	3	4			
(kg)	(kg)	(kg)	(kg)			
500	420	370	320	608	DDBG0646	3 990 € HT



Autres grues d'atelier pages 120 et 121.



Palans manuels

MINI-PALAN À LEVIER

- Capacité : 150 et 250 kg.
- Se range facilement dans une caisse à outils.
- Levée standard : 1 mètre.
- Traités anti-rouille.
- Garantie : 1 an.

Levage

A partir de
140^{€HT}

Le plus petit palan manuel au monde



DDBB0104



DDBB0106

PALAN COMPACT À LEVIER

- Capacité : 250 et 500 kg.
- Excellent rapport poids/capacité.
- Système de roue libre en série.
- Levier avec poignée caoutchouc ergonomique.
- 2 crochets pivotants en acier et linguets de sécurité.
- Chaîne en acier haute résistance.
- Levée standard : 1,5 et 3 mètres.
- Traité anti-rouille.
- Palan testé avant expédition.

A partir de
140^{€HT}

NOUVEAU



Capacité (kg)	Levée standard (m)	Poids net (kg)	Réf.	Prix HT	Réf.	Prix HT
150	1	0,8	DDBB0104	140,00 €	DDBB0105	24,00 €
250	1	2	DDBB0106	259,00 €	DDBB0107	24,00 €

Capacité (kg)	Levée standard (m)	Haut perdue (mm)	Poids (kg)	Réf.	Prix HT
250	1,5	220	2	DDBB0662	140,00 €
250	3	220	2	DDBB0663	155,00 €
500	1,5	280	3,2	DDBB0664	155,00 €
500	3	280	3,2	DDBB0665	170,00 €


PALAN À LEVIER

- Capacité : 500 kg à 9 tonnes.
- Limiteur de couple incorporé.
- Carter étanche et engrenage en acier haute résistance.
- Double système de débrayage.
- Chaîne galvanisée, grade 10.
- 2 crochets pivotants en acier et linguets de sécurité.
- Poignée revêtue caoutchouc antidérapant.
- Corps plastifié noir anti-corrosion.



A partir de
288^{€HT}

Capacité (kg)	Nbre de brins	Levée standard (m)	Poids (kg)	Réf.	Prix HT	Réf.	Prix HT
500	1	1,5	3,6	DDBB0108	288,00 €	DDBB0109	26,00 €
800	1	1,5	5,9	DDBB0666	347,00 €	DDBB0672	37,00 €
1000	1	1,5	6,4	DDBB0667	358,00 €	DDBB0673	37,00 €
1600	1	1,5	9	DDBB0668	440,00 €	DDBB0674	41,00 €
3150	1	1,5	15,4	DDBB0669	540,00 €	DDBB0675	55,00 €
6300	2	1,5	26,7	DDBB0670	739,00 €	DDBB0676	109,00 €
9000	3	3	42,3	DDBB0671	1 153,00 €	DDBB0677	163,00 €



PALAN À LEVIER

- Capacité : 250 kg à 6 tonnes.
- Carter de protection en acier empêchant l'entrée d'humidité et de corps étrangers.
- 1 seul brin de levage jusqu'à 3 tonnes.
- 2 cliquets et frein sans amiante.
- Chaîne galvanisée, grade 8.
- 2 crochets pivotants en acier et linguets de sécurité.
- Finition noire pour protection durable.

A partir de
107^{€HT}

LEVEX



PALAN À LEVIER

- Capacité : 250 kg à 6 tonnes.
- En acier allié haute résistance.
- Frein automatique à double cliquet.
- Chaîne anti-corrosion auto-lubrifiée, grade 8.
- 2 crochets tournants et linguets de sécurité.
- Sans limiteur de charge.

- Options :**
- Le mètre de chaîne supplémentaire.
 - Limiteur de charge.

A partir de
165^{€HT}



Capacité (kg)	Nbre de brins	Levée standard (m)	Poids net (kg)	Réf.	Prix HT	Réf.	Prix HT
250	1	1	2,3	DDBB0608	107,00 €	DDBB0614	27,00 €
500	1	1,5	5,3	DDBB0609	130,00 €	DDBB0615	27,00 €
1000	1	1,5	8,1	DDBB0610	162,00 €	DDBB0616	34,00 €
1500	1	1,5	11,2	DDBB0611	187,00 €	DDBB0617	43,00 €
3000	1	1,5	20,5	DDBB0612	315,00 €	DDBB0618	57,00 €
6000	2	1,5	29,5	DDBB0613	508,00 €	DDBB0619	110,00 €

Capacité (kg)	Nbre de brins	Levée standard (m)	Poids avec 1,5m de chaîne (kg)	Réf.	Prix HT
250	1	1	2	DDBB0372	165,00 €
500	1	1,5	5	DDBB0118	238,00 €
750	1	1,5	7	DDBB0120	298,00 €
1500	1	1,5	11	DDBB0122	396,00 €
3000	1	1,5	20	DDBB0124	592,00 €
6000	2	1,5	30	DDBB0126	924,00 €

Palans manuels

MINI-PALAN MANUEL À CHAÎNE

- Capacité : 80, 150 et 250 kg.
- Se range facilement dans une caisse à outils.
- Levée standard : 2,5 mètres.
- Traité anti-rouille.
- Garantie : 1 an.



Capacité (kg)	Levée standard (m)	Poids net (kg)	Réf.	Prix HT	Réf.	Prix HT
80	2,5	3	DDBB0634	350,00 €	DDBB0635	40,00 €
150	2,5	3	DDBB0100	380,00 €	DDBB0101	40,00 €
250	2,5	3	DDBB0102	420,00 €	DDBB0103	40,00 €

Le plus petit palan manuel au monde

A partir de 350^{€HT}



DDBB0102

Levage

PALAN MANUEL À CHAÎNE

- Capacité : 250 kg à 10 tonnes.
- Carter de protection en acier empêchant l'entrée d'humidité et de corps étrangers.
- 1 seul brin de levage jusqu'à 3 tonnes.
- 2 cliquets et frein et plaquettes sans amiante.
- Chaîne galvanisée, grade 8 et grade 10 pour le palan 10 tonnes.
- 2 crochets pivotants en acier et linguets de sécurité.
- Livré en standard avec 3 mètres de levée.
- Finition noire pour protection durable.
- Garantie : 1 an.

A partir de 122^{€HT}



LEVEX

Capacité (kg)	Nbre de brins	Haut de perdue (mm)	Poids du 3 m de levée (kg)	Réf.	Prix HT	Réf.	Prix HT
250	1	280	6,4	DDBB0620	122,00 €	DDBB0627	19,00 €
500	1	280	8,9	DDBB0621	125,00 €	DDBB0628	19,00 €
1000	1	330	12	DDBB0622	140,00 €	DDBB0629	19,00 €
2000	1	385	19,5	DDBB0623	195,00 €	DDBB0630	23,00 €
3000	1	435	29,4	DDBB0624	258,00 €	DDBB0631	40,00 €
5000	2	615	36,3	DDBB0625	380,00 €	DDBB0632	61,00 €
10000	3	810	64,1	DDBB0626	890,00 €	DDBB0633	134,00 €

PALAN MANUEL À CHAÎNE

- Répond aux Normes : EN 13157 et EN 818-7.
- Capacité : 500 kg à 10 tonnes.
- Chaînes de levage à maillons courts.
- Arbre d'entraînement sur roulement à billes.
- Linguet ergonomique en acier forgé.
- Livré en standard avec 3 m. de chaîne.
- Palan testé avant expédition.
- Garantie : 1 an.

A partir de 100^{€HT}



Capacité (kg)	Nbre de brins	Haut de perdue (mm)	Poids du 3 m de levée (kg)	Réf.	Prix HT
500	1	295	8,5	DDBB0657	100,00 €
1000	1	345	11	DDBB0651	108,00 €
2000	1	431	18,5	DDBB0658	143,00 €
3000	2	414	25,4	DDBB0659	170,00 €
5000	2	770	37	DDBB0660	270,00 €
10000	2	798	79,5	DDBB0661	500,00 €

PALAN MANUEL À CHAÎNE

Le palan le plus léger du marché !

- Capacité : 500 kg à 5 tonnes.
- Utilisant les technologies les plus récentes et les matières les plus performantes, cette gamme offre un gain de poids allant jusqu'à 50% par rapport à la concurrence. Le modèle 0,5 t avec 3 m de levée pèse moins de 6 kg !
- Encombrement très réduit : Sa petite taille permet un transport et une mise en place très facile. Particulièrement apprécié sur les chantiers.
- Chaînes de charge en Grade 100 : Plus performantes et plus légères elles sont galvanisées et traitées en surface.
- Les carters étanches empêchent l'entrée d'humidité et de corps étrangers et assurent une grande longévité de vie de l'appareil.
- Le guide-chaîne permet d'engager correctement la chaîne sur la noix de levage.
- Livré en standard avec 3 m. de levée, mais toute autre levée possible.
- Capacités : 7,5 et 10 T. sur demande.
- Garantie : 1 an

A partir de 157^{€HT}

Chaîne grade 100



Capacité (kg)	Hauteur perdue (mm)	Effort sur chaîne manœuvre (kg)	Chaîne de charge Nb de brins	Chaîne de charge Ø x pas (mm)	Chaîne dévidée 1 m de levée (m)	Poids palan en 3 m (kg)	Réf.	Prix HT 3 m. de levée	Réf.	Prix HT Le mètre supp.
500	275	26	1	4,3 x 12	31	5,9	DDBB0142	157,00 €	DDBB0143	21,00 €
1000	310	32	1	5,6 x 17	49	8,9	DDBB0144	171,00 €	DDBB0145	23,00 €
1500	340	33	1	6,5 x 19	66	11,5	DDBB0146	209,00 €	DDBB0147	25,00 €
2000	380	36	1	7,5 x 21	89	16,5	DDBB0148	251,00 €	DDBB0149	27,00 €
3000	480	39	2	6,5 x 19	132	20,0	DDBB0150	318,00 €	DDBB0151	40,00 €
5000	555	39	3	7,5 x 21	268	35,0	DDBB0152	480,00 €	DDBB0153	66,00 €



Palans manuels

PALAN MANUEL À CHAÎNE

Idéal pour les applications de construction, d'assemblage et de maintenance.

- Capacité : 250 kg à 20 tonnes.
- Hauteur de levage standard : 3 mètres.
- La noix de levage et les engrenages de réduction sont usinés.
- Chaîne de levage de haute résistance en acier allié, catégorie 80, finition galvanisée pour la résistance à la corrosion (conforme à la norme EN 818, coefficient de sécurité 4).
- Chaîne de manœuvre électrozinguée. Fabrication Européenne.
- Capotage en acier assure une solide protection des organes mécaniques.
- Crochets supérieurs et inférieurs en acier allié traités avec linguets de sécurité.
- Frein de levage type WESTON.
- Peinture poudre haute résistance RAL 7021.
- Livré avec certificat CE, certificat de crochet et de chaîne.

3 possibilités :

- Palan seul (version fixe)
- Palan accroché à un chariot direction par poussée (CHD).
- Palan accroché à un chariot direction par chaîne (CHDD, Hauteur de manœuvre standard 2,5 m).
- Garantie : 1 an pièces.

A partir de
125^{€HT}



CHD : Chariot à direction par poussée sur la charge



CHDD : Chariot à direction par volant et chaîne de manœuvre

*Largeur de fer du CHD (version accrochée uniquement) :

- Version 250 kg : réglage de 50 à 202 mm
- Version 500 kg : réglage de 50 à 202 mm
- Version 1000 kg : réglage de 65 à 202 mm
- Version 2000 kg : réglage de 88 à 202 mm
- Version 3000 kg : réglage de 100 à 202 mm
- Version 5000 kg : réglage de 114 à 202 mm.

		VHR Version Fixe		VHR avec chariot CHD*		Le m de levée supp VHR		VHR avec Chariot CHDD		Chaîne manœuvre (le m supp.)	
Capacité (kg)	Mouflage	Réf.	Prix HT	Réf.	Prix HT	Réf.	Prix HT	Réf.	Prix HT	Réf.	Prix HT
250	1	DDBB0176	125,00 €	DDBB0185	198,00 €	DDBB0194	15,00 €	-	-	-	-
500	1	DDBB0177	136,00 €	DDBB0186	219,00 €	DDBB0195	20,00 €	-	-	-	-
1000	1	DDBB0178	163,00 €	DDBB0187	258,00 €	DDBB0196	24,00 €	DDBB0205	310,00 €	DDBB0214	7,00 €
1500	1	DDBB0179	213,00 €	DDBB0188	360,00 €	DDBB0197	27,00 €	DDBB0206	425,00 €	DDBB0215	7,00 €
2000	1	DDBB0180	236,00 €	DDBB0189	382,00 €	DDBB0198	36,00 €	DDBB0207	447,00 €	DDBB0216	7,00 €
3000	1	DDBB0181	313,00 €	DDBB0190	575,00 €	DDBB0199	45,00 €	DDBB0208	690,00 €	DDBB0217	7,00 €
5000	2	DDBB0182	472,00 €	DDBB0191	860,00 €	DDBB0200	89,00 €	DDBB0209	1 010,00 €	DDBB0218	7,00 €

Existe en version chariot de direction, hauteur perdue réduite, capacité : 7 500, 10 000, 12 500, 16 000 et 20 000 kg, sur demande.

PALAN MANUEL INOX

Destiné à l'utilisation en industrie agro-alimentaire.

Totalement inox : corps de palan, crochet, chaîne de levage et de manœuvre INOX.

- Capacité : 500 et 1000 kg.
- Hauteur de levage standard : 3 mètres.
- Chaîne de manœuvre : 2,5 mètres.
- La noix de levage et les engrenages de réduction sont usinés.
- Crochets supérieurs et inférieurs ISO en INOX avec linguets de sécurité.
- Traitement de surface : polissage électrolytique.
- Livré avec certificat CE.
- Garantie : 1 an pièces.

INFO Liste des matériaux :

- Chaîne de levage : SUS316L.
- Chaîne de manœuvre : SUS316.
- Capotage : SUS304.
- Broche et douille : SUS420J2.
- Crochet et moufle : SUS304.
- Plaque signalétique : SUS316.

		Palan inox		Chaîne de levée (le m. supp.)		Chaîne de manœuvre (le m. supp.)	
Capacité (kg)	Mouflage	Réf.	Prix HT	Réf.	Prix HT	Réf.	Prix HT
500	1	DDBB0640	2 980 €	DDBB0642	62,00 €	DDBB0644	44,00 €
1000	1	DDBB0641	3 620 €	DDBB0643	100,00 €	DDBB0645	44,00 €

CHARIOT MANUEL INOX

Destiné à l'utilisation en industrie agro-alimentaire.

Totalement inox : flasques, traverse, galets.

Permet la suspension de tout type d'appareil de levage muni d'un crochet.

- Capacité : 500 et 1000 kg.
- La direction s'effectue par poussée sur la charge.
- Galets inox usinés permettant un mouvement régulier.
- Galets compatibles avec tous les types de profilés en I et H.
- Les roulements à billes des roues sont étanches et sans entretien.
- Traitement de surface : polissage électrolytique.
- Numéro de série inscrit sur le châssis (sur plaque inox).
- Livré avec certificat CE.
- Garantie : 1 an pièces.

Capacité (kg)	Largeur de fer (mm)	Réf.	Prix HT
500	64	DDBB0646	944,00 €
1000	82	DDBB0647	1 307,00 €

INFO Liste des matériaux :

- Flasques et galets : SUS304.
- Roulements : SUS420.
- Plaque signalétique : SUS316.

Autres largeurs de fer, sur demande. Consultez votre partenaire D-Direct.



Palans manuels

GRIFFE AJUSTABLE

- Capacité : 1 à 10 tonnes.
- Griffes ajustables à crochet ou avec axe intégré permettant une hauteur perdue réduite.
- Un système simple pour la suspension, le levage ou pour tirer des charges.
- Permet un réglage précis et facile avec une prise ajustée pour des fers de tailles différentes.
- Garantie : 1 an.

A partir de
82 € HT

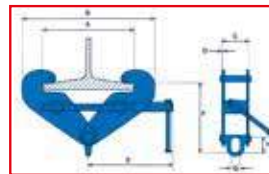


Griffes à crochet

LEVEX



Griffes avec axe intégré

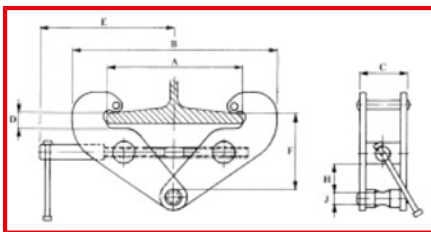


GRIFFES À CROCHET

Capacité (kg)	"Rail "I" recommandé (mm)"	A maxi (mm)	B mini (mm)	B maxi (mm)	G x H (mm)	Réf.	Prix HT
1000	75 à 235	270	180	380	30 x 45	DDBF0538	147,00 €
2000	75 à 240	270	182	380	30 x 40	DDBF0539	182,00 €
3000	95 à 335	360	235	490	45 x 60	DDBF0540	225,00 €
5000	95 à 330	354	253	490	45 x 60	DDBF0541	296,00 €
10000	90 à 350	320	255	480	60 x 90	DDBF0542	460,00 €

GRIFFES AVEC AXE INTÉGRÉ

Capacité (kg)	"Largeur de fer "A" (mm)"	B (mm)	C (mm)	D (mm)	E (mm)	F (mm)	H (mm)	J (mm)	Réf.	Prix HT
1000	75 à 230	185-330	64	24	198	90-144	30	20	DDBF0581	82,00 €
2000	75 à 230	185-330	74	24	198	90-144	30	22	DDBF0582	89,00 €
3000	80 à 320	240-475	100	41	263	137-208	65	24	DDBF0583	121,00 €
5000	90 à 320	240-475	110	41	263	134-205	65	30	DDBF0584	160,00 €



CHARIOT PORTE-PALAN À CHAÎNE OU À POUSSÉE

- Capacité : 500 kg à 5 tonnes.
- Sa conception unique permet un réglage facile en fonction de la largeur du fer, par simple rotation des flasques sur l'axe central vissé.
- 2 modèles pour chaque capacité permettent un montage sur n'importe quelle largeur et type de fer.
- Hauteur perdue réduite grâce à un axe central vissé.
- Réglage sans rondelle d'ajustement.
- Galets en fer forgé à aiguille pour un déplacement silencieux.
- Anti-chutes installées aux extrémités de flasques.
- Butées anti-renversement empêchant le déraillement du chariot.

A partir de
110 € HT



LEVEX



LEVEX

CHARIOTS À CHAÎNE

Capacité (kg)	Haut perdue (mm)	Réglage largeur fer de roulement (mm)	Poids (kg)	Réf.	Prix HT
500	56	50 - 160	14,3	DDBB0442	168,00 €
500	56	161 - 280	15,5	DDBB0443	177,00 €
1000	51	50 - 160	14,3	DDBB0444	197,00 €
1000	51	161 - 280	15,5	DDBB0445	207,00 €
1600/2000	63	64 - 180	25,3	DDBB0446	258,00 €
1600/2000	63	181 - 300	27,4	DDBB0447	280,00 €
3000	78	74 - 180	38,2	DDBB0448	365,00 €
3000	78	181 - 300	41,2	DDBB0449	404,00 €
5000	92	82 - 180	56,7	DDBB0450	585,00 €
5000	92	181 - 300	60,4	DDBB0451	655,00 €

CHARIOTS À POUSSÉE

Capacité (kg)	Haut perdue (mm)	Réglage largeur fer de roulement (mm)	Poids (kg)	Réf.	Prix HT
500	45	46 - 160	6	DDBB0452	110,00 €
500	45	161 - 280	6,4	DDBB0453	132,00 €
1000	51	50 - 160	9,4	DDBB0454	132,00 €
1000	51	161 - 280	10,7	DDBB0455	161,00 €
2000	63	64 - 180	19	DDBB0456	207,00 €
2000	63	181 - 300	21	DDBB0457	230,00 €
3000	78	74 - 180	31,5	DDBB0458	337,00 €
3000	78	181 - 300	34	DDBB0459	358,00 €
5000	92	82 - 180	55	DDBB0460	528,00 €
5000	92	181 - 300	58	DDBB0461	630,00 €

Palans électriques

PALAN ÉLECTRIQUE - 150 À 500 KG

• 2 alimentations disponibles :

- 380 V Triphasé, 220 V Mono.

• 3 modèles disponibles :

- Fixe à crochet : pour une fixation sur IPE, nous vous recommandons les pinces d'accrochage.
- Avec chariot libre : le chariot se déplace par poussée de l'opérateur, le positionnement de la charge sera donc faible. Pour des raisons de sécurité, non recommandé pour de fortes charges.
- Avec chariot électrique : particulièrement recommandé quand il s'agit de positionner avec précision une charge ou de manipuler de fortes charges "à distance".
- Conformés aux Normes CE.
- Garantie : 2 ans

Caractéristiques techniques :

- Limiteur de couple
- Arrêt d'urgence
- Commande TBT 24 V (380 V).
- Bac à chaîne
- Protection du palan : IP 54.
- Fins de course à friction
- Chaîne grade 8 zinguée.

Éléments techniques :

- La charge d'épreuve est de 1,25 x la capacité nominale.
- Facteurs de marche : Triphasé 40% - Monophasé 30%.
- Nombre de démarrage maxi/heure : Triphasé 240 - Monophasé 180.
- Classe isolation moteur : classe E pour tous les appareils.
- Câble d'alimentation pour le palan (5 m.) : Triphasé 4G2,5 - Monophasé 3G2,5.
- Groupe FEM : Triphasé 2 m - Monophasé 1 Am.



Levage



PALANS FIXES À CROCHET

Capacité (kg)	Alimentation	Nbre de brins	Vitesse (m/mn)	Poids (kg)	Palan avec levée 3 m.		Le m. de levée supp.	
					Réf.	Prix HT	Réf.	Prix HT*
150	380 V Tri - 1 vit.	1	9	18	DDBB0221	910,00 €	DDBB0222	25,00 €
250	380 V Tri - 1 vit.	1	9	18	DDBB0223	976,00 €	DDBB0224	25,00 €
500	380 V Tri - 1 vit.	2	4,5	21	DDBB0225	1 061,00 €	DDBB0226	42,00 €
160	220 V mono - 1 Vit.	1	15	16	DDBB0227	1 061,00 €	DDBB0228	25,00 €
250	220 V mono - 1 Vit.	1	10	16	DDBB0229	1 103,00 €	DDBB0230	25,00 €
500	220 V mono - 1 Vit.	2	5	20	DDBB0231	1 230,00 €	DDBB0232	42,00 €
160	220 V - Vitesse variable	1	1 à 15	16	DDBB0233	1 400,00 €	DDBB0234	25,00 €
250	220 V - Vitesse variable	1	1 à 10	16	DDBB0235	1 400,00 €	DDBB0236	25,00 €
500	220 V - Vitesse variable	2	0,5 à 5	20	DDBB0237	1 527,00 €	DDBB0238	42,00 €

* comprend le m. de chaîne + le m. de câble supplémentaire.



PALANS FIXES AVEC CHARIOT LIBRE

Réglage largeur de fer de roulement : 50 - 127 mm.

Capacité (kg)	Alimentation	Nbre de brins	Vitesse (m/mn)	Poids (kg)	Palan avec levée 3 m.		Le m. de levée supp.	
					Réf.	Prix HT	Réf.	Prix HT*
150	380 V Tri - 1 vit.	1	9	23	DDBB0239	1 040 €	DDBB0500	25,00 €
250	380 V Tri - 1 vit.	1	9	23	DDBB0240	1 103 €	DDBB0501	25,00 €
500	380 V Tri - 1 vit.	2	4,5	26	DDBB0241	1 215 €	DDBB0502	42,00 €
160	220 V mono - 1 Vit.	1	15	21	DDBB0242	1 188 €	DDBB0503	25,00 €
250	220 V mono - 1 Vit.	1	10	21	DDBB0243	1 230 €	DDBB0504	25,00 €
500	220 V mono - 1 Vit.	2	5	25	DDBB0244	1 385 €	DDBB0505	42,00 €
160	220 V - Vitesse variable	1	1 à 15	21	DDBB0245	1 527 €	DDBB0506	25,00 €
250	220 V - Vitesse variable	1	1 à 10	21	DDBB0246	1 527 €	DDBB0507	25,00 €
500	220 V - Vitesse variable	2	0,5 à 5	25	DDBB0247	1 681 €	DDBB0508	42,00 €

* comprend le m. de chaîne + le m. de câble supplémentaire.



PALANS FIXES AVEC CHARIOT ÉLECTRIQUE

Réglage largeur de fer de roulement : 76 - 127 mm.

Capacité (kg)	Alimentation	Nbre de brins	Vitesse (m/mn)	Poids (kg)	Palan avec levée 3 m.		Le m. de levée supp.	
					Réf.	Prix HT	Réf.	Prix HT*
150	380 V Tri - 1 vit.	1	9	36	DDBB0509	1 970 €	DDBB0510	25,00 €
250	380 V Tri - 1 vit.	1	9	36	DDBB0511	2 036 €	DDBB0512	25,00 €
500	380 V Tri - 1 vit.	2	4,5	39,5	DDBB0513	2 118 €	DDBB0514	42,00 €
160	220 V mono - 1vit.	1	15	33	DDBB0515	2 120 €	DDBB0516	25,00 €
250	220 V mono - 1vit.	1	10	35	DDBB0517	2 164 €	DDBB0518	25,00 €
500	220 V mono - 1vit.	2	5	38	DDBB0519	2 290 €	DDBB0520	42,00 €
160	220 V mono - 2vit.	1	15 et 5	35	DDBB0521	2 249 €	DDBB0522	25,00 €
250	220 V mono - 2vit.	1	10 et 4	35	DDBB0523	2 290 €	DDBB0524	25,00 €
500	220 V mono - 2vit.	2	5 et 2	38	DDBB0525	2 418 €	DDBB0526	42,00 €

* comprend le m. de chaîne + le m. de câble supplémentaire.

Palans électriques

PALAN ÉLECTRIQUE - 500 À 5000 KG

• 2 alimentations disponibles :

- 380 V Triphasé et 220 V Mono.

• 3 modèles disponibles :

- Fixe à crochet : pour une fixation sur IPE, nous vous recommandons les pinces d'accrochage.

- Avec chariot libre : le chariot se déplace par poussée de l'opérateur, le positionnement de la charge sera donc faible.

Pour des raisons de sécurité, non recommandé pour de fortes charges.

- Avec chariot électrique : particulièrement recommandé quand il s'agit de positionner avec précision une charge ou de manipuler de fortes charges "à distance".

• Conformés aux Normes CE.

• Garantie : 2 ans

Caractéristiques techniques :

- Limiteur de couple.

- Arrêt d'urgence.

- Commande TBT 24 V (380 V)

- Bac à chaîne.

- Protection du palan : IP 54.

- Fins de course à friction.

- Chaîne grade 8 zinguée.

Éléments techniques :

- La charge d'épreuve est de 1,25 x la capacité nominale.

- Facteurs de marche : Triphasé 1 vit. 40% - Triphasé 2 vit. 30% - Monophasé 25%.

- Nombre de démarrage maxi/heure : Triphasé 1 vit. 240 - Triphasé 2 vit. 180 - Monophasé 150.

- Classe isolation moteur : classe E pour tous les appareils.

- Câble d'alimentation pour le palan (5 m.) :

Triphasé 4G2,5 - Monophasé 3G2,5.

- Groupe FEM : Triphasé 1 vit. 2 m - Triphasé 2 vit. 1 Am - Monophasé 1 Bm.



PALANS FIXES À CROCHET

Capacité (kg)	Alimentation	Nbre de brins	Vitesse (m/mn)	Poids (kg)	Palan avec levée 3 m.		Le m. de levée supp.	
					Réf.	Prix HT	Réf.	Prix HT*
500	380V Tri - 1 vit	1	7	43	DDBB0248	1 165 €	DDBB0249	30,00 €
1000	380V Tri - 1 vit	1	7,6	56	DDBB0250	1 400 €	DDBB0251	33,00 €
2000	380V Tri - 1 vit	2	3,8	64	DDBB0252	1 676 €	DDBB0253	58,00 €
3000	380V Tri - 1 vit	3	2,5	84	DDBB0254	2 120 €	DDBB0255	81,00 €
5000	380V Tri - 1 vit	5	1,5	120	DDBB0256	3 684 €	DDBB0257	128,00 €
500	380V Tri - 2 vit	1	7 et 1,8	44	DDBB0258	1 358 €	DDBB0527	30,00 €
1000	380V Tri - 2 vit	1	7,6 et 1,9	57	DDBB0259	1 612 €	DDBB0463	33,00 €
2000	380V Tri - 2 vit	2	3,8 et 1	65	DDBB0260	1 950 €	DDBB0464	58,00 €
3000	380V Tri - 2 vit	3	2,5 et 0,6	84	DDBB0261	2 375 €	DDBB0465	81,00 €
500	220 V mono 1 vit	1	3,5	43	DDBB0466	1 679 €	DDBB0467	30,00 €
1000	220 V mono 1 vit	2	1,8	46	DDBB0468	1 892 €	DDBB0469	64,00 €

* comprend le m. de chaîne + le m. de câble supplémentaire.

PALANS FIXES AVEC CHARIOT LIBRE

Capacité (kg)	Alimentation	Nbre de brins	Vitesse (m/mn)	Larg fer de roulement	Poids (kg)	Palan avec levée 3 m.		Le m. de levée supp.	
						Réf.	Prix HT	Réf.	Prix HT*
500	380V Tri - 1 vit	1	7	58 - 130	51	DDBB0470	1 320 €	DDBB0471	30,00 €
1000	380V Tri - 1 vit	1	7,6	58 - 130	69	DDBB0472	1 605 €	DDBB0473	33,00 €
2000	380V Tri - 1 vit	2	3,8	70 - 155	84	DDBB0474	1 976 €	DDBB0475	58,00 €
3000	380V Tri - 1 vit	3	2,5	90 - 160	110	DDBB0476	2 582 €	DDBB0477	81,00 €
5000	380V Tri - 1 vit	5	1,5	90 - 180	180	DDBB0478	4 243 €	DDBB0479	128,00 €
500	380V Tri - 2 vit	1	7 et 1,8	58 - 130	51	DDBB0480	1 512 €	DDBB0481	30,00 €
1000	380V Tri - 2 vit	1	7,6 et 1,9	58 - 130	69	DDBB0482	1 817 €	DDBB0483	33,00 €
2000	380V Tri - 2 vit	2	3,8 et 1	70 - 155	84	DDBB0484	2 253 €	DDBB0485	58,00 €
3000	380V Tri - 2 vit	3	2,5 et 0,6	90 - 160	110	DDBB0486	2 836 €	DDBB0487	81,00 €
500	220 V mono 1 vit	1	3,5	58 - 130	51	DDBB0488	1 832 €	DDBB0489	30,00 €
1000	220 V mono 1 vit	2	1,8	58 - 130	57	DDBB0490	2 096 €	DDBB0491	64,00 €

* comprend le m. de chaîne + le m. de câble supplémentaire.

PALANS FIXES AVEC CHARIOT ÉLECTRIQUE

Vitesse de direction : 10 ou 20 m/mn.

Capacité (kg)	Alimentation	Nbre de brins	Vitesse (m/mn)	Larg fer de roulement	Poids (kg)	Palan avec levée 3 m.		Le m. de levée supp.	
						Réf.	Prix HT	Réf.	Prix HT*
500	380V Tri - 1 vit	1	7	76 - 127	74	DDBB0262	2 225 €	DDBB0263	30,00 €
1000	380V Tri - 1 vit	1	7,6	76 - 127	87	DDBB0264	2 460 €	DDBB0265	33,00 €
2000	380V Tri - 1 vit	2	3,8	102 - 153	104	DDBB0266	2 947 €	DDBB0267	58,00 €
3000	380V Tri - 1 vit	3	2,5	102 - 153	147	DDBB0268	4 085 €	DDBB0269	81,00 €
5000	380V Tri - 1 vit	5	1,5	127 - 178	205	DDBB0270	6 540 €	DDBB0271	128,00 €
500	380V Tri - 2 vit	1	7 et 1,8	76 - 127	75	DDBB0492	2 418 €	DDBB0493	30,00 €
1000	380V Tri - 2 vit	1	7,6 et 1,9	76 - 127	88	DDBB0494	2 672 €	DDBB0495	33,00 €
2000	380V Tri - 2 vit	2	3,8 et 1	102 - 153	105	DDBB0496	3 223 €	DDBB0497	58,00 €
3000	380V Tri - 2 vit	3	2,5 et 0,6	102 - 153	148	DDBB0498	4 339 €	DDBB0499	81,00 €

* comprend le m. de chaîne + le m. de câble supplémentaire.



Palans électriques

PALAN ÉLECTRIQUE

- Capacité : 125 kg à 2500 kg.
- Hauteur de levage standard 3 m.
- 2 vitesses de levage.
- Fin de course électrique de sécurité pour les positions hautes et basses.
- Moteur de levage et de direction IP 55.
- Chaîne de levage galvanisée.
- Câble de commande débrouçable : 2,5 m.
- Boîte 2 boutons sur palan fixe ou avec chariot à direction par poussée.
- Boîte 4 boutons sur palan accouplé à un chariot à direction électrique.
- Bouton d'arrêt d'urgence "Coup de poing".
- Alimentation 400 V/3 Ph/50 Hz ou 415 V/3 Ph/50 Hz ou 460 V/3 Ph/60 Hz.
- Tension de commande T.B.T. 48 V.
- Bac à chaîne.
- Limiteur de couple.
- Frein de levage à disque.
- Peinture poudre époxy, RAL 7021.
- Variation de vitesse en direction - Mode MS (pour les palans équipés d'un chariot électrique).
- Conforme à la directive CE relative aux machines.
- Garantie : 2 ans pièces.

3 versions :

- Fixe suspendu par crochet.
- Accroché ou accouplé à un chariot à direction par poussée ou par chaîne.
- Accouplé à un chariot à direction électrique.

Levage




A partir de
1520 € HT



Accroché ou accouplé à un chariot à direction par poussée ou par chaîne



Accouplé à un chariot à direction électrique

 Capacité : de 63 kg à 10 000 kg.
Consultez votre partenaire D-Direct.

Palan électrique à chaîne EUROCHAIN VR - Course crochet : 3 mètres

Capacité (kg)	Type palan	F.E.M.*	Vitesse levage (m/mn)	Nbre de brins	Puissance moteur levage (Kw)	Fixe suspendu par crochet		Chariot monorail		Le mètre de levée supplémentaire			
						Réf.	Prix HT	Direction manuelle (accroché) par poussée	Direction électrique CHV Vitesse variable	Réf.	Prix HT	Réf.	Prix HT
125	VR2 128b3	3m	8/2	1	0,45	DDBB0528	1 520 €	DDBB0542	1 573 €	DDBB0556	2 545 €	DDBB0570	50,00 €
125	VR2 1210b3	3m	10/2,5	1	0,45	DDBB0529	1 726 €	DDBB0543	1 777 €	DDBB0557	2 873 €	DDBB0571	50,00 €
250	VR2 258b2	2m	8/2	1	0,45	DDBB0530	1 726 €	DDBB0544	1 777 €	DDBB0558	2 873 €	DDBB0572	50,00 €
250	VR2 2510b1	1Am	10/2,5	1	0,45	DDBB0531	1 805 €	DDBB0545	1 857 €	DDBB0559	2 953 €	DDBB0573	50,00 €
250	VR5 2516b2	2m	16/2,6	1	0,9	DDBB0532	2 082 €	DDBB0546	2 228 €	DDBB0560	3 302 €	DDBB0574	59,00 €
500	VR5 504b2	2m	4/1,3	1	0,45	DDBB0533	1 855 €	DDBB0547	1 998 €	DDBB0561	3 071 €	DDBB0575	57,00 €
500	VR5 508b2	2m	8/1,3	1	0,9	DDBB0534	1 890 €	DDBB0548	2 032 €	DDBB0562	3 105 €	DDBB0576	57,00 €
500	VR5 5010b1	1Am	10/1,6	1	0,9	DDBB0535	2 745 €	DDBB0549	2 932 €	DDBB0563	4 106 €	DDBB0577	57,00 €
1000	VR12 1004b2	2m	4/1,3	1	0,9	DDBB0584	2 379 €	DDBB0590	2 567 €	DDBB0596	3 739 €	DDBB0602	53,00 €
1000	VR12 1008b2	2m	8/1,3	1	1,8	DDBB0585	2 745 €	DDBB0591	2 932 €	DDBB0597	4 106 €	DDBB0603	53,00 €
1600	VR12 1604b2	2m	4/0,7	2	1,8	DDBB0586	3 076 €	DDBB0592	3 361 €	DDBB0598	4 508 €	DDBB0604	98,00 €
1600	VR12 1605b2	2m	5/0,8	2	1,8	DDBB0587	3 213 €	DDBB0593	3 499 €	DDBB0599	4 646 €	DDBB0605	98,00 €
2000	VR12 2004b2	2m	4/0,7	2	1,8	DDBB0588	3 112 €	DDBB0594	3 399 €	DDBB0600	4 546 €	DDBB0606	98,00 €
2500	VR12 2504b1	1 Am	4/0,7	2	1,8	DDBB0589	3 619 €	DDBB0595	3 905 €	DDBB0601	5 050 €	DDBB0607	98,00 €

* F.E.M. / 1 Bm = 150 démarrages / heure - F.E.M. / 2 m = 240 démarrages / heure - F.E.M. / 3 m = 300 démarrages / heure.

Treuil Manuels

TREUIL À CÂBLE PASSANT

Léger, maniable et peu encombrant pour un travail en toutes positions : horizontale, verticale ou oblique.

- Corps en aluminium moulé.
- Blocs mâchoires auto serrants.
- Bouton de débrayage du câble sécurisé.
- Livré avec 1 touret de 20 mètres de câble.

A partir de
170^{€HT}



Capacité de levage (kg)	Capacité de traction (kg)	Ø câble (mm)	Dim. L x l. x H (mm)	Poids appareil (kg)	Réf.	Prix HT
800	1250	8,3	426 x 64 x 235	6	DDBC0268	170,00 €
1600	2500	11	545 x 97 x 280	12	DDBC0269	242,00 €
3200	5000	16	660 x 116 x 325	22	DDBC0270	414,00 €

TREUIL MANUEL À ENGRENAGES

Utilisation à plat ou en applique en industrie, salles de spectacle, traitement des eaux, transport : remorques, barges, salles de sport...

- Capacité : 300 à 500 kg.
- Engrenages droits usinés.
- Frein automatique en matériaux composites.
- Système de réduction protégé par capot métallique ou plastique.
- Tambour débrayable, à vide uniquement, associé à un système détrompeur de sens d'enroulement du câble (breveté).
- Manivelle ergonomique et amovible avec poignée tournante.
- Bouton de serrage imperdable.

Options :

- Câble au mètre et crochet sur demande.



Force à dernière course (kg)	Ø câble (mm)	Cap câble max (m)	Effort à la manivelle (kg)	Levée par tour de manivelle (mm)	Poids (kg)	Réf.	Prix HT sans câble ni crochet
300	5	38	12,5	30,5	15	DDBC0211	450,00 €
500	6,8	18	19	31,5	15	DDBC0212	553,00 €

TREUIL MANUEL DE HALAGE ET LEVAGE

Utilisation occasionnelle : souvent utilisé pour les remorques de bateaux.

- Capacité : 190 à 723 kg.
- Protection par zinguage et bichromatage.
- Cliquet de retenue et de débrayage (Halage).
- Frein automatique (Levage).
- Faible encombrement.
- Utilisation avec des câbles acier.

Options :

- Câble au mètre et crochet sur demande.



Fonction treuil	Force dernière couche (kg)	Ø câble (mm)	Cap câble max (m)	Poids (kg)	Réf. sans câble ni crochet	Prix HT
halage	470	4	13	2	DDBC0204	72,00 €
halage	596	6	10	3	DDBC0205	92,00 €
halage	723	7	14	4,6	DDBC0206	139,00 €
levage	190	4	10	2,7	DDBC0207	140,00 €
levage	240	5	14	3,7	DDBC0208	150,00 €
levage	270	6	19	5,5	DDBC0209	186,00 €

TREUIL MANUEL À ENGRENAGES

Nombreuses utilisations en levage et halage en intérieur ou extérieur : remorques, mâts, levage de portes, ouverture de trappes...

- Forces à la dernière couche : 150 et 300 kg.
- Treuil compact en matériaux composites et aluminium.
- Faible effort à la manivelle. Réducteur planétaire sous carter fermé.
- Tambour débrayable, à vide uniquement, associé à un système détrompeur de sens d'enroulement du câble (breveté).
- Frein automatique.
- Ressort de cliquet et cliquets en inox.
- Manivelle démontable.

Options :

- Câble au mètre et crochet sur demande.



INFO

Le système d'entraînement avec pignons satellites offre un excellent équilibre mécanique et un faible effort à la manivelle.

Force dernière couche (kg)	Ø câble (mm)	Cap câble max (m)	Effort à la manivelle (kg)	Levée par tour de manivelle (mm)	Poids (kg)	Réf.	Prix HT sans câble ni crochet
150	4	24	8	40	3,7	DDBC0318	305,00 €
300	5	8,5	14	41	3,7	DDBC0297	357,00 €

TREUIL MANUEL D'APPLIQUE

Pour un usage en applique dans : industrie, salles de sport...

- Capacité : 100 et 200 kg.
- Étudié pour travailler à l'extérieur.
- Structure en aluminium.
- Pièces mécaniques anti-corrosion.
- Tambour en polymère.
- Frein automatique.
- Manivelle amovible, poignée bi-matière.
- Système anti-retour.
- 3 points de fixation.

Options :

- Câble au mètre et crochet sur demande.



Force dernière couche (kg)	Ø câble (mm)	Cap câble max (m)	Effort à la manivelle (kg)	Levée par tour de manivelle (mm)	Poids (kg)	Réf.	Prix HT sans câble ni crochet
100	3	10	18	153	1,9	DDBC0298	204,00 €
200	4	6,5	12	50	3	DDBC0299	350,00 €

Treuil électrique

TREUIL D'APPOINT À CÂBLE

Capacité : 250, 500 et 1000 kg.

Les moteurs/réducteurs sont fabriqués en Europe.

- Nombre de brins : 2.
- Vitesse d'élévation : 5 m/mn.
- Fin de course standard.
- Longueur de câble : 6 m.
- Commande boîtier.
- Voltage : 220 V.

A partir de
200^{€HT}



Capacité (kg)	Puissance (W)	Dim. hors tout L x P x H (mm)	Poids (kg)	Réf.	Prix HT
250	500	370 x 150 x 120	12,5	DDBC0259	200,00 €
500	900	420 x 160 x 140	20	DDBC0260	270,00 €
1000	1600	470 x 170 x 260	31	DDBC0271	485,00 €

TREUIL À CÂBLE

Conçus pour des applications simples de levage et traction, la solution idéale pour remplacer un treuil manuel et prévenir des TMS.

- Forces à la dernière couche : 150, 300 et 500 kg.
 - Commande directe.
 - Boîte de commande montée-descente avec arrêt d'urgence.
 - Moteur frein monophasé à condensateur permanent 230 V - 50 Hz type levage.
 - Classe F. Protection IP 44 (150 kg) ou IP 54 (à partir de 300 kg).
 - Fin de course en standard.
 - Puissance moteur adaptée à toute installation, même domestique.
- Options :**
- Câble au mètre et crochet sur demande.

A partir de
910^{€HT}



Force (kg)	Moteur (Kw)	Vitesse (m/mn)	Capacité câble (m)	Ø câble (mm)	Poids (kg)	Réf.	Prix HT sans câble ni crochet
150	0,25 mono	7	15	4	14	DDBC0319	910,00 €
300	0,37 mono	5,9	16	5	27	DDBC0300	1 018,00 €
500	0,37 mono	3,6	13,5	6	27	DDBC0301	1 018,00 €

MINI-PALAN ÉLECTRIQUE À CHAÎNE FIXE À CROCHET

Léger et compact grâce à sa conception et à ses carters en fonte d'aluminium.

Capacité : 125 et 200 kg.

- Levée standard : 3 mètres.
- Nombre de vitesses : 1.
- Limiteur de couple.
- Fins de course à friction.
- Bac à chaîne.
- Chaîne : Grade 100.
- Boîte à bouton avec arrêt d'urgence.
- Protection : IP 54.
- Facteur de marche : 25%/1 Bm.
- Alimentation : 220 V.
- Câble d'alimentation pour palan : L 5 m.
- Poids : 7,5 kg.
- Garantie : 2 ans.

A partir de
930^{€HT}



Palan électrique				Chaîne + câble (le m. supp.)	
Capacité (kg)	Vitesse levage (m/mn)	Réf.	Prix HT	Réf.	Prix HT
125	6,5	DDBB0636	930,00 €	DDBB0638	24,00 €
200	3,8	DDBB0637	1 030,00 €	DDBB0639	24,00 €

TREUIL DE VÉHICULE DE HALAGE 12 VOLTS

Opérations de dépannage, remorquage, transfert de charges, arrimage à partir d'un véhicule ou d'un point fixe : camion, 4x4...


- Force : 4309 à 5670 kg.
 - Débrayage manuel.
 - Guide-câble à rouleaux.
 - Télécommande filaire : 4,5 m.
- Livré avec :**
- Câble galvanisé.
 - Cosse d'extrémité.
 - Crochet de sécurité.
 - Platine de fixation.

A partir de
1169^{€HT}



DDBC0293

Force (kg)	Moteur (Kw)	Vitesse sans charge (m/mn)	Vitesse à charge nominale (m/mn)	Ø câble (mm)	Long câble (m)	Poids (kg)	Réf.	Prix HT
4309	3,8	18,9	1,5	9,5	26	47	DDBC0293	1 169 €
5670	4,4	18,9	0,99	9,5	26	48	DDBC0295	1 258 €

 Autres modèles de treuils, voltages et forces. Consultez votre partenaire D-Direct.

Treuil électrique


TREUIL ÉLECTRIQUE À CÂBLE

Treuil conçu pour les applications de levage et de tractions simples : halage de bateaux, levage, manœuvres de portes, monte-charge, toits de piscine...

- Forces à la dernière couche : 300 à 2000 kg.
- Commande très basse tension.
- Fin de course standard.
- Limiteur de charge intégré uniquement sur le treuil 2000 kg.
- Boîte de commande montée/descente + arrêt d'urgence avec câble de 3 m.
- Moteur-frein monophasé 230 V ou Triphasé 400 V.
- Protection IP 54.

Options sur demande :

- Câble au mètre et crochet.



Treuil 300 kg

A partir de
2260 €HT



Treuil 500 kg



Treuil 2000 kg

Force (kg)	Commande (V)	Alimentation (V)	Moteur (Kw)	Vitesse (m/mn)	Capacité câble (m)	Ø câble (mm)	Poids (kg)	Réf.	Prix HT sans câble ni crochet
300	Basse Tension	230	0,75 mono	9,1	48	5	35	DDBC0277	2 260 €
500	Basse Tension	230	1,1 mono	11	38	7	40	DDBC0304	2 445 €
990	Basse Tension	230	1,1 mono	5,2	68	8	90	DDBC0325	4 377 €
2000	Basse Tension	400 Tri	2,2 tri	5,2	45	11,5	160	DDBC0323	5 954 €



Existe en version INOX. Consultez votre partenaire D-Direct.

TREUIL ÉLECTRIQUE À CÂBLE

Nombreuses utilisations en levage et traction : industrie, B.T.P, équipements scéniques, intégration sur de nombreux appareils, machines, grues...

Traction de chariots ou wagonnets en va-et-vient, ouverture de trappes, monte-charge, toits de piscine, portes de hangars...

- Forces à la dernière couche : 250 à 500 kg.
- Commande directe ou très basse tension à 1 vitesse ou à variateur de vitesse.
- Tambour en acier mécano soudé et carter en aluminium.
- Moteur monophasé 230 V.
- Appareil électrique sous capot étanche.
- Frein conique interne au moteur ou électromagnétique à courant continu.
- Télécommande, protection IP 65.
- Câble de commande : 3 m.

Options sur demande :

- Câble au mètre, crochet, fin de course.



Treuil à 1 vitesse
Commande basse tension



A partir de
2190 €HT

Force (kg)	Commande	Alimentation (V)	Moteur (Kw)	Vitesse (m/mn)	Capacité câble (m)	Ø câble (mm)	Poids (kg)	Réf.	Prix HT sans câble ni crochet
250	Directe	230	0,75 mono	15,4	56	5	44	DDBC0306	2 190 €
350	Directe	230	1,1 mono	15,4	56	5	48	DDBC0307	2 247 €
500	Directe	230	1,1 mono	12,2	42	7	48	DDBC0312	2 247 €
250	Basse Tension	230	0,75 mono	15,4	56	5	49	DDBC0308	2 884 €
350	Basse Tension	230	1,1 mono	15,4	56	5	51	DDBC0309	2 884 €
500	Basse Tension	230	1,1 mono	12,2	42	7	51	DDBC0315	2 884 €
250	Basse Tension VV	230	0,75 mono	1,4 à 14	56	5	50	DDBC0310	3 170 €
350	Basse Tension VV	230	1,1 mono	1,4 à 14	56	5	54	DDBC0311	3 170 €



Treuil à 1 vitesse
Commande directe



Force jusqu'à 1,5 Tonnes. Consultez votre partenaire D-Direct.

POULIE DE RENVOI FIXE OU ARTICULÉE

Avec chape en équerre.

- Pour câble : Ø 4 à 16 mm.
- En acier forgé.
- Finition zinguée bichromatée jaune.
- Alésage sur roulements étanches.



NOUVEAU

A partir de
97 €HT

Poulie	Câble Ø (mm)	Force max. au câble à 90° (kg)	Force max. au câble à 180° (kg)	Ø ext. poulie (mm)	Dim. platine L x l. (mm)	Poids (kg)	Réf.	Prix HT
Fixe	4	500	350	80	80 x 72	1	DDBC0326	97,00 €
Fixe	5	850	600	100	100 x 90	1,5	DDBC0327	113,00 €
Fixe	6 à 7	1400	1000	150	150 x 135	5	DDBC0328	139,00 €
Fixe	8 à 9	2300	1600	200	200 x 160	11	DDBC0329	192,00 €
Fixe	12 à 13	5700	4000	297	295 x 200	29	DDBC0330	380,00 €
Fixe	15 à 16	7800	5500	375	375 x 240	54,9	DDBC0331	805,00 €
Articulée	6 à 7	1400	1000	150	198 x 125	6,8	DDBC0332	157,00 €
Articulée	8 à 9	2300	1600	200	247 x 150	13,2	DDBC0333	222,00 €
Articulée	12 à 13	5700	4000	297	348 x 200	34,1	DDBC0334	485,00 €
Articulée	15 à 16	7800	5500	375	434 x 240	62,7	DDBC0335	915,00 €

CONTREPOIDS POUR CÂBLE

Pour le lestage de certains appareils de levage.

- Poids : de 3,6 à 50 kg.
- Pour câble : Ø 3 à 13 mm.
- En acier forgé.



DDBC0337



DDBC0336

Poids (kg)	Câble Ø (mm)	Dim. Ø x H (mm)	Réf.	Prix HT
3,6	3	85 x 115	DDBC0336	107,00 €
10	4/5/6	130 x 170	DDBC0337	171,00 €
20	7/8	130 x 340	DDBC0338	317,00 €
25	9/10	169 x 236	DDBC0339	324,00 €
50	11,5/13	169 x 472	DDBC0340	670,00 €

MINI TREUIL PORTATIF

490^{€HT}

Son moteur :
votre visseuse
ou perceuse

Treuil de halage et de levage occasionnel.

- Capacité : 300 kg sur un brin.
- Mise en place facile. Faible encombrement, compact.
- Poids : 3,5 kg. Longueur de câble illimitée.
- Livré en standard avec 12 m. de câble (Ø 4,76 mm).
- La vitesse du treuil est déterminée par celle de la visseuse-dévisseuse.
- Le réglage de la force de vissage de votre visseuse-dévisseuse permet de jouer le rôle de limiteur de force du treuil.

	Réf.	Prix HT
Treuil	DDBC0202	490,00 €
Le m. supplémentaire	DDBC0203	6,00 €

TREUIL CABESTAN PORTABLE À ESSENCE

Spécial Tirage : recommandé pour tirer des câbles électriques, tirer des tuyaux, évacuer un bloc de béton, abattre des arbres ...

- Force de tire en ligne simple : 1000 kg.
- Force de tire en ligne double : 2000 kg.
- Boîte d'engrenage en alliage d'aluminium.
- Moteur : 4 temps HONDA GXH-50cc.
- Poids à sec : 16 kg.
- Option : Pack treuil et accessoires comprenant :**
 - 1 Treuil et élingue.
 - 1 Corde de 50 mètres.
 - 1 Petit sac à corde Cap. 50 mètres.
 - 1 Elingue de polyester 1,83 m.
 - 1 Plaque d'ancrage pour boule de remorquage.
 - 1 Poulie à côtés oscillants Ø 100 mm.
 - 2 Mousquetons bloquants.



	Réf.	Prix HT
Treuil seul	DDBC0324	1 490 €
Treuil + accessoires	DDBC0272	1 710 €



Autres modèles de treuils et accessoires.
Consultez votre partenaire.

Treuils

PALAN À CHAÎNE À BATTERIE 18 V.

Fixe à crochet. Vitesse variable.

- Capacité : 250 et 500 kg.
- Alimentation : Batterie Li-ion DC 18 V.
- Autonomie jusqu'à 25 mn par batterie.
- Indicateur LED d'autonomie restante.
- Poignée de commande à connecteur rapide.
- Variateur de vitesse, sélecteur montée/descente.
- Limiteur de couple.
- Indicateur sonore de surcharge.
- Groupement FEM : 1 am. Protection : IP 54.
- Crochets de suspension et de levage en acier allié.
- Chaîne de levage : Ø 4 mm. Grade 80 zinguée.
- Bac à chaîne.

Livré avec :

- 2 batteries Li-on DC 18 V.
- Chargeur de batterie.
- Valise de transport.
- Garantie : Palan 1 an et batterie 6 mois.

A partir de

1035^{€HT}



LEVEX

Capacité (kg)	Nbre de brins	Levée standard (m)	Hauteur perdue (mm)	Vitesse levage (m/mn)	Poids (kg)	Réf.	Prix HT
250	1	6	355	0 à 4,5	8,5	DDBB0648	1 035 €
500	2	5	375	0 à 2,2	10	DDBB0649	1 125 €

TREUIL ELECTRIQUE PORTABLE À HAUTEUR DE LEVÉE ILLIMITÉE

Norme conforme à la directive machine 98/37/CEE.

Normes européennes EN 12100-1 et EN 12100-2.

Maniable et puissant, idéal pour travailler sans limite de hauteur.

- Capacité : 100 à 500 kg.
- Carter en alliage d'aluminium.
- Longueur de câble de levage illimitée.
- Limiteurs de course haut et bas réglables.
- Frein intégré au moteur.
- Câble Ø 6,5 mm.
- Charge de rupture : 2500 daN.
- Poignée de transport intégrée.
- Crochet de suspension orientable.
- Boîte de commande double isolation avec arrêt d'urgence.
- Protection IP55.




Capacité (kg)	Poids sans câble (kg)	Vitesse (m/mn)	Moteur (volt)	Dim L x l x H (mm)	Réf.	Prix HT sans câble
100	21	15	110/230 mono	355 x 180 x 420	DDBB0366	3 020 €
300	21,5	5	113/230 mono	355 x 180 x 420	DDBB0367	3 130 €
500	32	7	400 tri 50 Hz	495 x 225 x 425	DDBB0368	3 995 €



Nos treuils peuvent bénéficier d'options : Enrouleur de câble 20 et 27 mètres, kit de mouflage pour doubler la capacité de levage, télécommande radio sans câble. Consultez votre partenaire D-DIRECT.

Manipulation par aspiration

MANIPULATEUR À DÉPRESSION POUR CHARGE DE 35 À 300 KG



Système d'aspiration complet

Charge (kg)	Réf.	Prix HT
35	DDBJ0800	3 230 €
60	DDBJ0801	3 320 €
80	DDBJ0802	3 590 €
100	DDBJ0803	3 850 €
120 et 150	DDBJ0804	3 980 €
250	DDBJ0805	4 650 €
300	DDBJ0806	5 300 €

Potence en option

Le système d'aspiration comprend :

- Un point haut tournant, monté sur roulement à billes.
- Une tête d'aspiration avec poignée de commande montée/descente.
- Un tube de levage avec manchettes de raccordement en point haut et bas.
- Un pied-ventouse standard.
- Un clapet anti-chute permettant à la charge de redescendre progressivement au sol, sans se désolidariser de la ventouse en cas de coupure de courant.
- Un filtre à air avec une cartouche filtre interchangeable.
- 8 mètres de tuyau d'arrivée d'air.
- Un groupe d'aspiration composé d'une turbine SIEMENS, d'un moteur 220/380 triphasé, puissance 3 kw et silencieux incorporé.
- Peinture époxy.
- **Potence en option.**

Fonctionnement :

La turbine est reliée au tube de levage par un flexible d'aspiration Ø 50 ou Ø 35. La prise est immédiate dès que la ventouse est en contact avec l'objet à manutentionner. Le tube de levage se comprime et la charge est en apesanteur. Elle peut ensuite être déplacée sans effort.

Sécurité :

La turbine est protégée par le groupe de dé poussiérage. En cas de rupture de courant, un clapet anti-chute permet au produit de descendre progressivement au sol sans risque de décrochage. En cas de surcharge, l'appareil ne lève pas le produit.

ACCESSOIRES COMPLÈMENTAIRES

Ventouse carton à soufflets

Charge 30 kg



Poignée de commande rallongée, articulée en forme de guidon. Ventouse carton à soufflets

Charge 30 kg



Ventouse sac plastique (ou sac papier)

Charge 50 kg



Palonnier à 4 ventouses

Charge 120 kg



Ventouses fûts

Charge 50 kg



Prise par crochet

Charge 30 kg



Manipulation horizontale.

- Poignée de commande rallongée.
- Palonnier équipé de 2 ou 4 ventouses réglables pour manutention aisée des tôles, panneaux bois, verre.

Charge 250 kg



Nous disposons de + de 35 options permettant d'adapter notre matériel à vos produits, à vos ambiances de travail, à la configuration de vos ateliers. N'hésitez pas à demander conseil à votre partenaire D-DIRECT.

Potences

POTENCE MURALE TRIANGULÉE À PROFIL CREUX

- Utilisation : intérieure uniquement.
- Force : de 50 à 1000 kg.
- Rotation 180°, à flèche triangulée.
- Ce type de potence ne peut pas être motorisé.
- Fixation par boulons M24 classe 10.9 (non fournis).
- Vitesse de levage maximum = 16 m/min.
- Finition jaune RAL 1028.
- Fixation par boulons M24 classe 10.9 (non fournis).

Livrée avec :

- Chariot porte palan.
- Ligne d'alimentation.
- Patins porte câble.

Options sur demande.

A partir de
985^{€HT}



90 potences standards

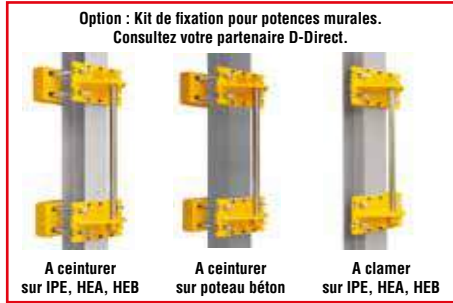


Levage

Force (kg)	Portée (mm)	Poids (kg)	Réf.	Prix HT
50	3000	79	DDBA0255	985,00 €
80	3000	79	DDBA0256	985,00 €
150	3000	73	DDBA0257	985,00 €
250	3000	73	DDBA0258	985,00 €
500	3000	124	DDBA0259	1 250,00 €
1000	3000	128	DDBA0260	1 380,00 €

INT 180°

Plus de 90 potences standards :
Portée de 2 à 8 mètres.
Charge de 50 à 2000 kg.
Consultez votre partenaire D-Direct.



POTENCE MURALE TRIANGULÉE ALUMINIUM À PROFIL CREUX

- Utilisation : intérieure.
- Force : de 63 à 1000 kg.
- Rotation 180°, à flèche triangulée.
- Ce type de potence ne peut pas être motorisé.
- Fixation par boulons M24 classe 10.9 (non fournis).
- Vitesse de levage maximum = 16 m/min.
- Finition électrozinguée.
- Fixation par boulons M24 classe 10.9 (non fournis).


Livrée avec :

- Chariot porte palan.
- Ligne d'alimentation.
- Patins porte câble.

Options sur demande.

A partir de
1595^{€HT}

137 potences standards



INT 180° ALU

Plus de 137 potences standards :
Portée de 2 à 8 mètres.
Charge de 63 à 2000 kg.
Consultez votre partenaire D-Direct.



POTENCE MURALE TRIANGULÉE


- Utilisation : intérieure.
- Force : de 150 à 2000 kg.
- Construite sur un profil IPE pour un usage intensif.
- Rotation 180°, à flèche triangulée.
- Ce type de potence ne peut pas être motorisé.
- Fixation par boulons M24 classe 10.9 (non fournis).
- Vitesse de levage maximum = 16 m/min.
- Finition jaune RAL 1028.
- Fixation par boulons M24 classe 10.9 (non fournis).

Options sur demande :

- Ligne d'alimentation palan.
- Colonne montante, interrupteur mural cadenassable.
- Ralentisseur de rotation.
- Butées de rotation à souder au montage.
- Blocage de rotation 1 ou multi-positions.

A partir de
790^{€HT}

68 potences standards



I INT 180°

Plus de 68 potences standards :
Portée de 2 à 8 mètres.
Charge de 150 à 2000 kg.
Consultez votre partenaire D-Direct.



Force (kg)	Portée (mm)	Poids (kg)	Réf.	Prix HT
150	3000	76	DDBA0267	790,00 €
250	3000	76	DDBA0268	790,00 €
500	3000	94	DDBA0269	790,00 €
1000	3000	114	DDBA0270	1 080,00 €
1600	3000	155	DDBA0271	1 380,00 €
2000	3000	209	DDBA0272	1 450,00 €

Potences

POTENCE MURALE INVERSÉE À PROFIL CREUX

- Utilisation : intérieure uniquement.
- Force : de 50 à 100 kg.
- Rotation 180°, à flèche inversée à profil creux.
- Ce type de potence ne peut pas être motorisé.
- Fixation par boulons M24 classe 10.9 (non fournis).
- Vitesse de levage maximum = 16 m/min.
- Finition jaune RAL 1028.
- Fixation par boulons M24 classe 10.9 (non fournis).

Livrée avec :

- Chariot porte palan.
- Ligne d'alimentation.
- Patins porte câble.

Options sur demande.

Force (kg)	Portée (mm)	Poids (kg)	Réf.	Prix HT
50	2000	67	DDBA0273	860,00 €
50	3000	79	DDBA0274	950,00 €
80	2000	67	DDBA0275	860,00 €
80	3000	88	DDBA0276	990,00 €
100	2000	67	DDBA0277	890,00 €
100	3000	88	DDBA0278	990,00 €



9 potences standards



A partir de 860 € HT



INT 180°

Plus de 9 potences standards :
Portée de 2 à 5 mètres.
Charge de 50 à 100 kg.
Consultez votre partenaire D-Direct.



Levage

POTENCE MURALE INVERSÉE

- Utilisation : intérieure.
- Force : de 150 à 2000 kg.
- Construite sur un profil IPE pour un usage intensif.
- Rotation 180°, à flèche inversée.
- Fixation par boulons M24 classe 10.9 (non fournis).
- Vitesse de levage maximum = 16 m/min.
- Finition jaune RAL 1028.
- Fixation par boulons M24 classe 10.9 (non fournis).

Options sur demande :

- Ligne d'alimentation palan.
- Colonne montante, interrupteur mural cadencassable.
- Ralentisseur de rotation.
- Butées de rotation à souder au montage.
- Blocage de rotation 1 ou multi-positions.
- Motorisation.

Force (kg)	Portée (mm)	Poids (kg)	Réf.	Prix HT
150	3000	82	DDBA0279	830,00 €
250	3000	82	DDBA0280	830,00 €
500	3000	154	DDBA0281	1 100,00 €
1000	3000	256	DDBA0282	1 680,00 €
1600	3000	257	DDBA0283	1 680,00 €
2000	3000	262	DDBA0284	1 680,00 €

83 potences standards



A partir de 830 € HT



I INT 180°

Plus de 83 potences standards :
Portée de 2 à 7 mètres.
Charge de 150 à 4000 kg.
Consultez votre partenaire D-Direct.



POTENCE MURALE ARTICULÉE

- Utilisation : intérieure uniquement.
- Force : de 150 à 250 kg.
- Rotation 180° pour le bras 1 et 300° pour le bras 2.
- Ce type de potence ne peut pas être motorisé.
- Fixation par boulons M24 classe 10.9 (non fournis).
- Vitesse de levage maximum = 16 m/min.
- Finition jaune RAL 1028.
- Fixation par boulons M24 classe 10.9 (non fournis).

Options sur demande :

- Ligne d'alimentation palan.
- Colonne montante, interrupteur mural cadencassable.
- Ralentisseur de rotation.
- Possibilité d'un ralentisseur sur chaque bras.
- Galvanisation à chaud.
- Butées de rotation à souder au montage ou réglables sur 1 bras.
- Blocage de rotation 1 ou multi-positions (bras 1 seulement).

Force (kg)	Portée (mm)	Poids (kg)	Réf.	Prix HT
125	2000	122	DDBA0285	1 930 €
125	3000	144	DDBA0286	2 000 €
125	4000	182	DDBA0287	2 330 €
250	2000	122	DDBA0288	1 930 €
250	3000	158	DDBA0289	2 090 €
250	4000	182	DDBA0290	2 330 €

14 potences standards



A partir de 1930 € HT



INT 180° - 300°

Plus de 14 potences standards :
Portée de 2 à 5 mètres.
Charge de 125 et 250 kg.
Consultez votre partenaire D-Direct.



Potences

POTENCE SUR FÛT TRIANGULÉE À PROFIL CREUX

- **Utilisation** : intérieure uniquement.
- **Force** : de 150 à 2000 kg.
- Rotation partielle 270° à flèche triangulée.
- HSF standard : 2,5 m adaptable en + ou en - .
- Ce type de potence ne peut pas être motorisé.
- Vitesse de levage maximum = 16 m/min.
- Finition jaune RAL 1028.

Livrée avec :

- Chariot porte palan, déplacement par poussée.
- Ligne d'alimentation.
- Patins porte câble.

Options sur demande.

Force (kg)	Portée (mm)	HSF (mm)	Poids (kg)	Réf.	Prix HT
150	3000	2500	79	DDBA0291	1 650 €
250	3000	2500	79	DDBA0292	1 650 €
500	3000	2500	73	DDBA0293	2 010 €
1000	3000	2500	73	DDBA0294	2 630 €
1600	3000	2500	124	DDBA0295	3 370 €
2000	3000	2500	128	DDBA0296	3 980 €

A partir de
1650^{EHT}



90 potences standards



INT

270°



Plus de 90 potences standards :
Portée de 2 à 8 mètres.
Charge de 50 à 2000 kg.
Consultez votre partenaire D-Direct.

INFO

Pour une fixation optimale : Il est vivement conseillé d'utiliser les kits d'ancrage que nous vous préconisons afin de garantir une sécurité absolue de la fixation. Tout autre système de fixation n'engage pas notre responsabilité. Consultez votre partenaire D-Direct.



POTENCE SUR FÛT TRIANGULÉE

- **Utilisation** : intérieure.
- **Force** : de 150 à 2000 kg.
- Construite sur un profil IPE pour un usage intensif.
- Rotation partielle 270° à flèche triangulée.
- HSF standard : 2,5 m adaptable en + ou en - .
- Ce type de potence ne peut pas être motorisé.
- Vitesse de levage maximum = 16 m/min.
- Finition jaune RAL 1028.

Options sur demande :

- Gabarit de pose + tiges d'ancrage.
- Ligne d'alimentation palan.
- Interrupteur cadenassable.
- Ralentisseur de rotation.
- Galvanisation à chaud.
- Butées de rotation à souder au montage ou réglables.
- Blocage de rotation 1 ou multipositions.

Force (kg)	Portée (mm)	HSF (mm)	Poids (kg)	Réf.	Prix HT
150	3000	2500	186	DDBA0297	1 460 €
250	3000	2500	186	DDBA0298	1 460 €
500	3000	2500	232	DDBA0299	1 640 €
1000	3000	2500	361	DDBA0300	2 320 €
1600	3000	2500	551	DDBA0301	2 750 €
2000	3000	2500	595	DDBA0302	3 430 €

A partir de
1460^{EHT}

64 potences standards

I

INT

270°



Plus de 64 potences standards :
Portée de 2 à 8 mètres.
Charge de 150 à 2000 kg.
Consultez votre partenaire D-Direct.

INFO

Pour une fixation optimale : Il est vivement conseillé d'utiliser les kits d'ancrage que nous vous préconisons afin de garantir une sécurité absolue de la fixation. Tout autre système de fixation n'engage pas notre responsabilité. Consultez votre partenaire D-Direct.



POTENCE SUR FÛT INVERSÉE

- **Utilisation** : intérieure.
- **Force** : de 150 à 2000 kg.
- Construite sur un profil IPE pour un usage intensif.
- Rotation partielle 270° à flèche inversée.
- HSF standard : 3 m adaptable en + ou en - .
- Ce type de potence ne peut pas être motorisé.
- Vitesse de levage maximum = 16 m/min.
- Finition jaune RAL 1028.

Options sur demande :

- Gabarit de pose + tiges d'ancrage.
- Ligne d'alimentation palan.
- Interrupteur cadenassable.
- Ralentisseur de rotation.
- Galvanisation à chaud.
- Butées de rotation à souder au montage ou réglables.
- Blocage de rotation 1 ou multipositions.

Force (kg)	Portée (mm)	HSF (mm)	Poids (kg)	Réf.	Prix HT
150	3000	3000	194	DDBA0303	1 500 €
250	3000	3000	225	DDBA0304	1 680 €
500	3000	3000	401	DDBA0305	2 350 €
1000	3000	3000	549	DDBA0306	3 020 €
1600	3000	3000	610	DDBA0307	3 350 €
2000	3000	3000	610	DDBA0308	3 570 €

A partir de
1500^{EHT}

56 potences standards

I

INT

270°



Plus de 56 potences standards :
Portée de 2 à 7 mètres.
Charge de 150 à 2000 kg.
Consultez votre partenaire D-Direct.

INFO

Pour une fixation optimale : Il est vivement conseillé d'utiliser les kits d'ancrage que nous vous préconisons afin de garantir une sécurité absolue de la fixation. Tout autre système de fixation n'engage pas notre responsabilité. Consultez votre partenaire D-Direct.



Potences

POTENCE SUR FÛT ARTICULÉE

- Utilisation : intérieure.
- Force : de 125 à 250 kg.
- Rotation 270° pour le bras 1 et 300° pour le bras 2.
- Hauteur sous œil standard : 3 m adaptable en + ou en - .
- Ce type de potence ne peut pas être motorisé.
- Vitesse de levage maximum = 16 m/min.
- Finition jaune RAL 1028.

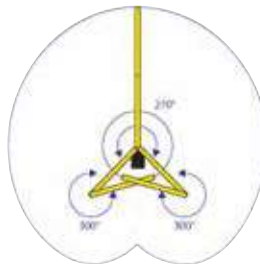
Options sur demande :

- Gabarit de pose + tiges d'ancrage.
- Câble d'alimentation palan.
- Interrupteur cadenassable.
- Ralentisseur de rotation.
- Possibilité d'un ralentisseur sur chaque bras.
- Galvanisation à chaud.
- Butées de rotation à souder au montage ou réglables sur 1 bras.
- Blocage de rotation 1 ou multipositions (bras 1 seulement).
- Semelle à cheville.
- Kit chevilles chimiques.
- Configuration travail extérieur.



A partir de
2720 €HT

14 potences standards



INT

270° - 300°

Force (kg)	Portée (mm)	Hauteur sous œil (mm)	Poids (kg)	Réf.	Prix HT
125	2000	3000	200	DDBA0309	2 720 €
125	3000	3000	220	DDBA0310	2 790 €
125	4000	3000	290	DDBA0311	3 330 €
125	5000	3000	335	DDBA0312	3 440 €
250	2000	3000	200	DDBA0313	2 720 €
250	3000	3000	270	DDBA0314	3 100 €
250	4000	3000	290	DDBA0315	3 340 €
250	5000	3000	495	DDBA0316	4 210 €



Plus de 14 potences standards :
Portée de 2 à 5 mètres.
Charge de 125 à 250 kg.
Consultez votre partenaire D-Direct.

INFO

Pour une fixation optimale : Il est vivement conseillé d'utiliser les kits d'ancrage que nous vous préconisons afin de garantir une sécurité absolue de la fixation. Tout autre système de fixation n'engage pas notre responsabilité. Consultez votre partenaire D-Direct.




POTENCE À ROTATION TOTALE

- Utilisation : intérieure.
- Force : de 150 à 3200 kg.
- Construite sur un profil IPE pour un usage intensif.
- Rotation totale à flèche inversée.
- HSF standard : 3 m adaptable en + ou en - .
- Vitesse de levage maximum = 16 m/min.
- Finition jaune RAL 1028.

Options sur demande :

- Gabarit de pose + tiges d'ancrage.
- Motorisation par le bas (service intérieur).
- Motorisation par le haut (service extérieur).
- Ligne d'alimentation palan.
- Interrupteur cadenassable.
- Collecteur d'alimentation 4 bagues, pour rotation sans fin.
- Galvanisation à chaud.
- Butées de rotation à souder au montage.
- Blocage de rotation 1 ou multi-positions.
- Semelle à cheville.
- Kit chevilles chimiques.
- Configuration travail extérieur.



220 potences standards

A partir de
1790 €HT

I

INT

360°

Force (kg)	Portée (mm)	Hauteur sous fer (mm)	Poids (kg)	Réf.	Prix HT
150	3000	3000	220	DDBA0317	1 790 €
250	3000	3000	250	DDBA0318	1 900 €
500	3000	3000	431	DDBA0319	2 580 €
1000	3000	3000	482	DDBA0320	2 660 €
1600	3000	3000	599	DDBA0321	3 050 €
2000	3000	3000	637	DDBA0322	3 170 €
2500	3000	3000	1045	DDBA0323	4 470 €
3200	3000	3000	1078	DDBA0324	4 620 €



Plus de 220 potences standards :
Portée de 2 à 12 mètres.
Charge de 150 à 10 000 kg.
Consultez votre partenaire D-Direct.

INFO

Pour une fixation optimale : Il est vivement conseillé d'utiliser les kits d'ancrage que nous vous préconisons afin de garantir une sécurité absolue de la fixation. Tout autre système de fixation n'engage pas notre responsabilité. Consultez votre partenaire D-Direct.



Levage

Palonniers

PALONNIER MONO-POUTRE

FIXE OU RÉGLABLE

- Fabrication selon norme NF EN 13155-2. Coefficient de sécurité = 4.
- Palonnier fixe ou réglable par suspentes déplaçables au pas de 100 mm.
- Equipé de 2 crochets tournants articulés avec linguets de sécurité forgés.
- Oeillet anti-déchirement pour utilisation avec élingues synthétiques, câbles...
- Peinture anti-rouille + finition polyuréthane jaune RAL 1028.
- Vitesse de levage = 16 m/min maxi.
- Livré avec notice d'utilisation et d'entretien et certificat de conformité CE.



Palonnier mono-poutre fixe				
Force (kg)	Longueur utile (mm)	Poids (kg)	Réf.	Prix HT
1000	1000	32	DDBA0325	720,00 €
1000	3000	96	DDBA0326	900,00 €
2000	1000	39	DDBA0327	760,00 €
2000	3000	115	DDBA0328	1 010,00 €

Palonnier mono-poutre réglable				
Force (kg)	Longueur maxi/mini (m)	Poids (kg)	Réf.	Prix HT
1000	1000/500	38	DDBA0329	840,00 €
1000	3000/1000	101	DDBA0330	1 020,00 €
2000	1000/500	44	DDBA0331	880,00 €
2000	3000/1000	120	DDBA0332	1 130,00 €

I INT EXT



Plus de 48 palonniers standards :
Longueur de 1 à 6 mètres.
Force de 1000 à 10 000 kg.
Consultez votre partenaire D-Direct.

PALONNIER MONO-POUTRE - ALUMINIUM

FIXE OU RÉGLABLE

- Fabrication selon norme NF EN 13155-2. Coefficient de sécurité = 4.
- Palonnier fixe ou réglable par suspentes déplaçables au pas de 100 mm.
- Equipé de 2 crochets tournants articulés avec linguets de sécurité forgés.
- Oeillet anti-déchirement pour utilisation avec élingues synthétiques, câbles...
- Vitesse de levage = 16 m/min maxi.
- Livré avec notice d'utilisation et d'entretien et certificat de conformité CE.



Palonnier mono-poutre fixe				
Force (kg)	Longueur utile (mm)	Poids (kg)	Réf.	Prix HT
250	1900	22	DDBA0333	1 260 €
500	1900	22	DDBA0334	1 260 €
1000	1900	31	DDBA0335	1 470 €
2000	1900	39	DDBA0336	1 640 €

Palonnier mono-poutre réglable				
Force (kg)	Longueur maxi/mini (m)	Poids (kg)	Réf.	Prix HT
250	1900/900	32	DDBA0337	1 260 €
500	1900/900	96	DDBA0338	1 260 €
1000	1900/900	39	DDBA0339	1 460 €
2000	1900/900	115	DDBA0340	1 640 €

ALU INT



Plus de 68 palonniers standards :
Longueur de 1 à 6 mètres.
Force de 125 à 2000 kg.
Consultez votre partenaire D-Direct.

PALONNIER EN H FIXE OU RÉGLABLE

- Fabrication selon norme NF EN 13155-2. Coefficient de sécurité = 4.
- Palonnier fixe ou réglable : crochets réglables sur les poutres secondaires et réglage des poutres secondaires sur la poutre principale.
- Equipé de 4 crochets tournants articulés avec linguets de sécurité forgés.
- Oeillet anti-déchirement pour utilisation avec élingues synthétiques, câbles...
- Vitesse de levage = 16 m/min maxi.
- Peinture anti-rouille + finition polyuréthane jaune RAL 1028.
- Livré avec notice d'utilisation et d'entretien et certificat de conformité CE.



Palonnier en H fixe				
Force (kg)	L x l. utiles (mm)	Poids (kg)	Réf.	Prix HT
1000	2000/1000	105	DDBA0341	1 340 €
2000	2000/1000	118	DDBA0342	1 360 €
3000	2000/1000	141	DDBA0343	1 520 €
5000	2000/1000	182	DDBA0344	1 790 €

Palonnier en H réglable				
Force (kg)	L x l. utiles (mm)	Poids (kg)	Réf.	Prix HT
1000	2000/1000	125	DDBA0345	1 740 €
2000	2000/1000	138	DDBA0346	1 780 €
3000	2000/1000	161	DDBA0347	2 040 €
5000	2000/1000	212	DDBA0348	2 470 €

I INT EXT



Plus de 48 palonniers standards :
Dim. : L x l. de 1 x 1 à 4 x 2 mètres.
Force de 1000 à 10 000 kg.
Consultez votre partenaire D-Direct.

PALONNIER EN H - ALUMINIUM

FIXE OU RÉGLABLE

- Fabrication selon norme NF EN 13155-2. Coefficient de sécurité = 4.
- Palonnier fixe ou réglable : crochets réglables sur les poutres secondaires et réglage des poutres secondaires sur la poutre principale.
- Equipé de 4 crochets tournants articulés avec linguets de sécurité forgés.
- Oeillet anti-déchirement pour utilisation avec élingues synthétiques, câbles...
- Vitesse de levage = 16 m/min maxi.
- Livré avec notice d'utilisation et d'entretien et certificat de conformité CE.



Palonnier en H fixe				
Force (kg)	L x l. utiles (mm)	Poids (kg)	Réf.	Prix HT
250	2000 x 1000	58	DDBA0349	2 110 €
500	2000 x 1000	58	DDBA0350	2 110 €
1000	2000 x 1000	66	DDBA0351	2 310 €
1600	2000 x 1000	66	DDBA0352	2 690 €

Palonnier en H réglable				
Force (kg)	L x l. utiles (mm)	Poids (kg)	Réf.	Prix HT
250	2000 x 1000	32	DDBA0353	2 110 €
500	2000 x 1000	96	DDBA0354	2 110 €
1000	2000 x 1000	39	DDBA0355	2 310 €
2000	2000 x 1000	115	DDBA0356	2 690 €

ALU INT



Plus de 36 palonniers standards :
Dim. : L x l. de 1 x 1 à 4 x 2 mètres.
Force de 125 à 2000 kg.
Consultez votre partenaire D-Direct.

Levage

Portiques

PORTIQUE D'ATELIER MOBILE

PROFIL CREUX

- Portique non déplaçable en charge.
- Utilisation : intérieure uniquement.
- Force : de 500 à 2000 kg.
- Construction mécano-soudée, démontable en 3 éléments.
- 4 roues pivotantes dont 2 à frein en polyamide blanc.
- Finition peinture polyuréthane : jaune RAL 1028.
- Livré démonté.

Livré avec :


- Chariot porte palan à déplacement manuel.
- Ligne d'alimentation.
- Patins porte câble.

Options :

- Interrupteur cadenassable, prise socle pour alimentation...



Force (kg)	Portée (mm)	Hauteur sous fer (mm)	Poids (kg)	Réf.	Prix HT
500	3000	3000	219	DDBA0357	1 810 €
1000	3000	3000	240	DDBA0358	1 840 €
1600	3000	3000	297	DDBA0359	2 450 €
2000	3000	3000	332	DDBA0360	2 670 €



60 portiques standards

Plus de 60 portiques standards : portée de 2 à 2,5 mètres. HSF de 2 à 3,5 mètres. Réalisation de portiques sur mesure. Consultez votre partenaire.

PORTIQUE D'ATELIER MOBILE

- Portique déplaçable en charge sur sol lisse et propre.
- Utilisation : intérieure.
- Force : de 500 à 5000 kg.
- Construction mécano-soudée, démontable en 3 éléments.
- Constitué d'une poutre en IPE fixée sur piétement triangulé en tube carré.
- Roues pivotantes en polyamide blanc jusqu'à 3200 kg et bandage polyuréthane pour le 5000 kg.
- Vitesse de levage maximum : 16 m/min.
- Vitesse de direction maximum : 10 m/min.
- Finition peinture polyuréthane : jaune RAL 1028.
- Livré démonté.

Options :

- Interrupteur cadenassable, prise socle pour alimentation...



Force (kg)	Portée (mm)	Hauteur sous fer (mm)	Poids (kg)	Réf.	Prix HT
500	3000	3000	220	DDBA0211	1 630 €
1000	3000	3000	281	DDBA0212	1 930 €
1600	3000	3000	294	DDBA0213	2 050 €
2000	3000	3000	416	DDBA0214	2 630 €
3200	3000	3000	449	DDBA0215	3 800 €
5000	3000	3000	641	DDBA0216	4 790 €



180 portiques standards

Plus de 180 portiques standards : portée de 2,5 à 5 mètres. HSF de 2 à 5 mètres. Réalisation de portiques sur mesure. Consultez votre partenaire.

PORTIQUE D'ATELIER MOBILE PLIABLE EN ALUMINIUM

- Portique déplaçable en charge sur sol lisse et propre.
- Utilisation : intérieure et extérieure.
- Force : de 250 à 2000 kg.
- Construction légère.
- Assemblage aisé par 8 boulons de liaison pied/poutre.
- Grande souplesse de déplacement due à son faible poids.
- Poutre de roulement en profil creux.
- Pieds repliables pour le transport.
- Largeur pieds ouverts : 1520 mm.
- Démontable en 3 éléments.
- Roues en polyamide blanc dont 2 roues à frein.
- Vitesse de levage maximum : 8 m/min.
- Livré démonté.

Livré avec :

- Chariot porte palan.



Force (kg)	Portée (mm)	Portée utile (mm)	Hauteur sous fer mini/maxi (mm)	Poids (kg)	Réf.	Prix HT
250	3000	1900	2150/3200	90	DDBA0246	3 060 €
500	3000	1900	2150/3200	99	DDBA0247	3 350 €
1000	3000	1900	2150/3200	117	DDBA0248	3 800 €
1600	3000	1900	2150/3200	162	DDBA0249	4 770 €
2000	3000	1900	2150/3200	169	DDBA0250	4 770 €

116 portiques standards



Démontable en 3 éléments, avec pieds pliables.



Poignée de préhension pour réglage en hauteur.



Poutre de roulement en profil creux.

Plus de 116 portiques standards : portée de 2 à 6 mètres. Réalisation de portiques sur mesure. Consultez votre partenaire D-Direct.

Lève-palettes

LÈVE-PALETTES LÉGER ÉQUILIBRÉ

Sa conception, sa forme et l'utilisation d'aciers spéciaux ont permis d'obtenir des lève-palettes robustes mais plus légers, donc plus maniables que les modèles courants.

Grâce à sa forme, ce lève-palettes a très peu de hauteur perdue pour profiter d'une hauteur utile importante par rapport à la hauteur totale.

- Capacité : 600 à 2000 kg.
- Griffe équilibrée légère, équipée d'un anneau à 2 positions.
- Utilisation : Manutention de palettes.
- Moyen de levage : Grue à tour, grue hydraulique, pont roulant.
- Épaisseur fourches : 36 à 60 mm, selon capacité.
- Écartement fourches : Fixe.
- Finition : Peinte ou Galvanisée.

A partir de
450 € HT



DDBH0720



DDBH0724

INFO Ce lève-palettes peut être équipé de différents types d'anneaux :



Multi-positions



Auto-équilibré

Capacité (kg)	Hauteur utile (mm)	Dim. fourches L x l. x Ep. (mm)	Dim. hors tout L x l. x H (mm)	Finition : Peinte			Finition : Galvanisée		
				Poids (kg)	Réf.	Prix HT	Poids (kg)	Réf.	Prix HT
600	1200	800 x 600 x 36	883 x 630 x 1466	38	DDBH0720	450,00 €	40	DDBH0724	525,00 €
1200	1500	1000 x 600 x 50	1112 x 635 x 1923	92	DDBH0721	620,00 €	98	DDBH0725	800,00 €
1500	1700	1000 x 735 x 60	1132 x 780 x 2151	111	DDBH0722	787,00 €	118	DDBH0726	1 032,00 €
2000	1700	1000 x 735 x 60	1132 x 780 x 2151	111	DDBH0723	835,00 €	118	DDBH0727	1 082,00 €

LÈVE-PALETTES EN ALLIAGE LÉGER

Sa légèreté, son faible encombrement, les fourches très effilées permettent un maniement aisé. Conçu pour être utilisé avec les grues de camion.

- Capacité : 2000 kg.
- Griffe équilibrée en aluminium, équipée d'un anneau à 2 positions.
- Construction en alliage léger à haute résistance.
- Pas de risque de rouille, pas d'entretien.
- Cette griffe a été étudiée pour soulever des charges relativement importantes, tout en effectuant un déplacement manuel de la griffe à vide plus aisé qu'avec une griffe en acier.

A partir de
3700 € HT



INFO Pour une utilisation avec un autre moyen de levage que la grue hydraulique sur camion ou palan, réduire la force de 25%.

Capacité (kg)	Hauteur utile (mm)	Dim. fourches L x l. x Ep. (mm)	Dim. hors tout L x l. x H (mm)	Poids (kg)	Réf.	Prix HT
2000	1570	1000 x 735 x 60	1200 x 735 x 2000	80	DDBH0717	3 700 € HT

LÈVE-PALETTES ÉQUILIBRÉ À FOURCHES RÉGLABLES

Lève-palettes de chantier avec anneau coulissant et écartement des fourches réglables. Particulièrement recommandé pour l'utilisation avec grue hydraulique montée sur camion.

- Capacité : 2000 à 3000 kg.
- Utilisation : Manutention de palettes.
- Anneau coulissant autobloquant : H 300 x Ø 30 mm.
- Vitesse maxi de levage : 0.5 m/s.
- Épaisseur fourches : 40 à 50 mm, selon capacité.

A partir de
1055 € HT



Existe avec fourches et hauteur réglable. Autres modèles sur demande. Consultez votre partenaire D-DIRECT.

Capacité (kg)	Hauteur utile (mm)	Dim. fourches L x l. x Ep. (mm)	Dim. hors tout L x l. x H (mm)	Poids (kg)	Réf.	Prix HT
2000	1570	1000 x 440 à 900 x 30	1165 x 945 x 2145	152	DDBH0708	1 055 €
2000	1720	1000 x 440 à 900 x 30	1165 x 945 x 2295	154	DDBH0709	1 135 €
2000	1830	1000 x 440 à 900 x 30	1165 x 945 x 2405	164	DDBH0710	1 210 €
2500	1570	1000 x 480 à 950 x 50	1185 x 1010 x 2395	238	DDBH0711	1 905 €
3000	1570	1100 x 530 à 950 x 50	1307 x 1046 x 2305	325	DDBH0712	3 025 €

Potences

POTENCE LÉGÈRE GALVANISÉE

Pour les stations d'épuration et bassins de rétention d'eau...

- Force : de 150 à 500 kg.
- Capot de protection contre les intempéries sur l'embase.
- Rotation de la potence à 360°, par levier relevable.
- Réglage de la portée par perçages sur le bras.
- Plaque d'assise carrée, nervurée.

Options :

- Treuil manuel.
- Treuil électrique.
- Poulie de renvoi.
- Embase murale.

A partir de
820 € HT

360°



Mise en place et installation :
consultez votre partenaire D-Direct.



Option : embase murale



Force (kg)	Portée maxi (mm)	Hauteur hors tout (mm)	Poids (kg)	Réf.	Prix HT
150	800	2300	29	DDBA0361	820,00 €
300	1000	2500	85	DDBA0362	1 360,00 €
500	1000	2500	107	DDBA0363	1 425,00 €



Levage

TRIPODE TÉLESCOPIQUE

Léger et facile à transporter, très utile pour intervenir sur chantier et particulièrement en travaux souterrains lorsque l'on ne dispose pas de point d'accrochage supérieur.

- Force : 250 et 500 kg.
 - Structure en aluminium, anti-corrosion.
 - Montants télescopiques.
 - Pieds articulés 2 positions : 500 kg ou 3 positions : 250 kg.
 - Tête en acier sur le 250 kg et fonderie d'aluminium sur les 500 kg.
 - Plusieurs points d'ancrage permettant le mouflage ou accrochages divers.
 - Liaison des pieds par sangles textiles indépendantes sur le 500 kg.
- Option : palan.



Sabot plat pour sol dur

Pointe-bêche pour sol meuble

Sabot cranté pour revêtement glissant

Divers points d'ancrage : fixation de palan, poulie...

Force (kg)	Hauteur mini/maxi (m)	Ø ouvert au sol mini/maxi (m)	Longueur repliée (m)	Poids (kg)	Réf.	Prix HT sans palan
250	1,50 / 2,00	1,60	1,56	25	DDBC0320	990,00 €
500	1,90 / 3,30	2,00 / 2,30	2,30	45	DDBC0321	1 240,00 €
500	2,80 / 4,20	2,90 / 3,45	3,30	55	DDBC0322	1 515,00 €

TRIPODE TÉLESCOPIQUE AVEC TREUIL DE LEVAGE

Transportable, léger et facile à replier.

- Charge maxi sur pieds :
- Sans sangle : 250 kg
- Avec sangle : 500 kg.
- Point d'ancrage de levage conforme à la norme machine 98/37 CEE.
- Haut. mini/maxi : 1780 à 2730 mm.
- Largeur mini/maxi : 1300 à 1870 mm.

Équipement :

- 1 kit poulie pour passage de câble.
- 1 treuil de levage de matériel avec console capacité de 250 kg et de 20 mètres de câble galvanisé Ø 5 mm.

DDBC0266 2 015 € HT

Option : système antichute



Vous pouvez équiper le tripode d'un système anti-chute, sur demande.

Potences pour chariot

Levage

POTENCE SIMPLE POUR CHARIOT

Permet de créer un point de levage sécurisé sur une fourche de chariot élévateur.

- Charge utile : 350 kg.
- Construction en acier mécano-soudé.
- Livrée avec crochet à linguet de sécurité.
- Passage pour fourches maxi : 120 x 50 mm.
- Le crochet est verrouillé à la fourche par serrage manuel de la vis sur le côté.
- Finition Epoxy Jaune RAL 1028.
- Poids : 7 kg.




DDBA0245
328,00 € HT



POTENCE POUR CHARIOT

- Capacité : 2 et 3 tonnes.
- Conforme aux Normes des équipements de levage.
- Crochet de sécurité forgé, à émerillon.
- Profil galvanisé à chaud : Ep. 4 mm.
- Traverse de levage forte épaisseur.
- Passage de fourche 190 x 75 sans serrage manuel.
- Etriers de sécurité à l'arrière de la préhension permettant d'empêcher le glissement de la potence.
- Dim. : L 750 mm x entraxe des fourches 500 mm.
- Garantie : 5 ans pièces.



Capacité (T)	Poids (kg)	Réf.	Prix HT
2	37	DDBH0713	460,00 €
3	45	DDBH0716	540,00 €



POTENCE POUR CHARIOT

- Capacité : 1000, 2500 et 5000 kg.
- Construction en acier mécano-soudé.
- Vis de serrage de la potence sur la fourche.
- Livrée avec crochet à linguet de sécurité + chaîne de sécurité.

A partir de
199 € HT

Capacité (kg)	Section fourches (mm)	Ouverture fourches (mm)	Dim. hors tout L x l. x H (mm)	Poids (kg)	Réf.	Prix HT
1000	140 x 55	250	440 x 160 x 120	14	DDBA0251	199,00 €
2500	145 x 55	450	660 x 180 x 150	25	DDBA0252	256,00 €
5000	185 x 55	450	730 x 220 x 180	49	DDBA0253	370,00 €



INFO Vérifier la capacité du chariot élévateur avant toute manipulation.

POTENCE TÉLESCOPIQUE POUR CHARIOT

- Capacité maxi : 2500 et 4500 kg en début de flèche.
- Construction en acier, finition galvanisée.
- Flèche télescopique 8 positions : de 950 à 3520 mm.
- Fourreaux section : L 185 x l. 65 x P 700 mm.
- Livrée avec :
 - Chaîne de sécurité reliée.
 - Manille et crochet orientable 360°.

A partir de
1140 € HT




INFO Vérifier la capacité du chariot élévateur avant toute manipulation.

Capacité (kg)	Poids (kg)	Réf.	Prix HT
2500	134	DDBA0364	1 140 €
4500	140	DDBA0365	1 285 €

POTENCE TÉLESCOPIQUE INCLINABLE POUR CHARIOT

- Capacité maxi : 2500 et 4500 kg en début de flèche.
- Construction en acier, finition galvanisée.
- Angles d'inclinaison : 0° à 40°.
- Flèche télescopique 5 positions : de 2060 à 3530 mm.
- Fourreaux section : L 185 x l. 65 mm.
- Livrée avec :
 - Chaîne de sécurité reliée.
 - Manille et crochet orientable 360°.

NOUVEAU



Capacité (kg)	Poids (kg)	Réf.	Prix HT
2500	180	DDBA0366	1 285 €
4500	233	DDBA0367	1 430 €

POTENCE TÉLESCOPIQUE POUR CHARIOT

- Pour chargement big bag.
- Capacité maxi : 1500 kg en début de flèche.
- Construction en acier.
- Flèche télescopique 5 positions : de 1320 à 1850 mm.
- Fourreaux section : L 185 x l. 70 x P 905 mm.
- Poids : 88 kg.
- Livrée avec :
 - Chaîne de sécurité reliée.

DDBA0368 540,00 € HT



ÉPERON POUR CHARGES CYLINDRIQUES

Idéal pour transport rouleau moquette, imprimerie, tuyau...

- Capacité maxi : 510 kg à 1400 kg.
- Construction en acier, finition galvanisée.
- Éperon : Ø 70 x L 2800 mm.
- Modèles :
 - Fixation sur le tablier du chariot.
 - Fixation sur les fourches du chariot.
- Fourreaux section : L 185 x l. 70 mm.



Fixation	Longueur (mm)	Poids (kg)	Réf.	Prix HT
Sur Tablier	2860	150	DDBA0369	985,00 €
Sur Fourches	3840	165	DDBA0370	1 130,00 €

Elingues

Elingues câbles galvanisées souples, coef. de sécurité : 5.
Marquage de la charge utile sur le manchon ou / plaque de marquage gravée pour les multibrins, équipées d'un crochet à linguet.



Très important : les CMU indiquées s'entendent dans le strict respect des conditions d'utilisation précisées dans la directive européenne 89/322 CEE modifiée.

Levage



Diam nominal du câble (mm)	Charge de rupture du câble (kg)	CMU sur 1 brin (kg)	Charge utile (kg)	Réf.	Prix HT le 1er mètre	Réf.	Prix HT le m. supp.	
ELINGUES CÂBLES 1 BRIN CROCHET À LINGUET								
8	3812	700	700	DDBE0505	44,90 €	DDBE0506	2,80 €	
10	5953	1050	1250	DDBE0507	50,30 €	DDBE0508	3,50 €	
12	8572	1550	1600	DDBE0509	52,10 €	DDBE0510	4,05 €	
14	11671	2120	2000	DDBE0511	77,20 €	DDBE0512	5,05 €	
16	15239	2700	2700	DDBE0513	89,80 €	DDBE0514	6,60 €	
18	19286	3400	3400	DDBE0515	147,30 €	DDBE0516	10,80 €	
20	23812	4350	4350	DDBE0517	154,40 €	DDBE0518	10,85 €	
22	28817	5200	5200	DDBE0519	154,30 €	DDBE0520	11,65 €	
24	34291	6300	6300	DDBE0521	247,80 €	DDBE0522	12,80 €	
ELINGUES CÂBLES 2 BRINS CROCHET À LINGUET								
Angle / à 0° < B < ou = à 45° 45° < B < ou = à 60° la verticale 0° < a < ou = à 90° 90° < B < ou = à 120°								
Diam nominal du câble (mm)	Charge de rupture du câble (kg)	Facteur 1,4	Facteur 1	Charge utile (kg)	Réf.	Prix HT le 1er mètre	Réf.	Prix HT le m. supp.
8	3812	950	700	950	DDBE0523	66,50 €	DDBE0524	6,80 €
10	5953	1500	1050	1500	DDBE0525	77,20 €	DDBE0526	8,15 €
12	8572	2120	1550	2120	DDBE0527	88,00 €	DDBE0528	8,75 €
14	11671	3000	2120	3000	DDBE0529	132,90 €	DDBE0530	12,60 €
16	15239	3850	2700	3850	DDBE0531	141,80 €	DDBE0532	13,00 €
18	19286	4800	3400	4800	DDBE0533	177,80 €	DDBE0534	17,90 €
20	23812	6000	4350	6000	DDBE0535	212,00 €	DDBE0536	21,00 €
22	28817	7200	5200	7200	DDBE0537	291,00 €	DDBE0538	23,50 €
24	34291	8800	6300	8800	DDBE0539	331,00 €	DDBE0540	26,80 €
ELINGUES CÂBLES 4 BRINS CROCHET À LINGUET								
Angle / à 0° < B < ou = à 45° 45° < B < ou = à 60° la verticale 0° < a < ou = à 90° 90° < B < ou = à 120°								
Diam nominal du câble (mm)	Charge de rupture du câble (kg)	Facteur 2,1	Facteur 1,5	Charge utile (kg)	Réf.	Prix HT le 1er mètre	Réf.	Prix HT le m. supp.
8	3812	1500	1050	1500	DDBE0541	158,00 €	DDBE0542	11,80 €
10	5953	2250	1600	2250	DDBE0543	168,80 €	DDBE0544	15,80 €
12	8572	3300	2300	3300	DDBE0545	177,80 €	DDBE0546	17,20 €
14	11671	4350	3150	4350	DDBE0547	276,50 €	DDBE0548	19,40 €
16	15239	5650	4200	5650	DDBE0549	291,00 €	DDBE0550	26,00 €
18	19286	7200	5200	7200	DDBE0551	359,00 €	DDBE0552	38,60 €
20	23812	9000	6500	9000	DDBE0553	575,00 €	DDBE0554	42,70 €
22	28817	11000	7800	11000	DDBE0555	683,00 €	DDBE0556	54,30 €
24	34291	13500	9400	13500	DDBE0557	727,00 €	DDBE0558	64,00 €

Tableaux des charges uniformément réparties. Diam. 28 à 52 sur demande, pour toutes nos élingues.



Nous pouvons vous proposer toutes ces élingues SANS CROCHET À LINGUET.
Consultez votre partenaire D-Direct.

ACCESSOIRES / FORCE JUSQU'À 25 TONNES. A PRÉCISER SELON LE MODÈLE RECHERCHÉ DIAMÈTRE 4 À 36 MM.

Cosse coeur	SERRE CÂBLE		MANILLE		TENDEUR	
	Plat 2 boulons 	Etrier Estampe 	Lyre 	Droite 	2 crochets 	1 chape / 1 œil

Les prix indiqués sont susceptibles d'être modifiés : Contactez votre partenaire D-Direct !

Elingues

ELINGUE CHAÎNE

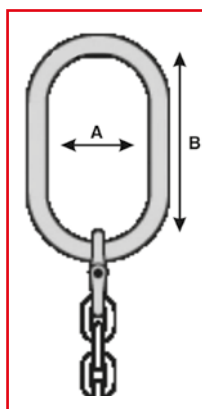
Elingue en chaîne et accessoires, entièrement conçus en classe 10.

- En acier allié grade 100.
- Force : de 1,4 T. à 30 Tonnes.
- Modèles : réglables et non réglables.
- 25 % de charge en plus par rapport au grade 80.
- Étiquette d'identité, certificat de conformité, notice d'emploi et garantie constructeur.
- Chaque modèle est proposé avec 1 brin, 2 brins et 4 brins.
- Avec crochet à linguet ou avec crochet à verrouillage automatique.
- Coefficient de sécurité : 4.
- Norme : NF-EN 818.

Levage

LEVEX

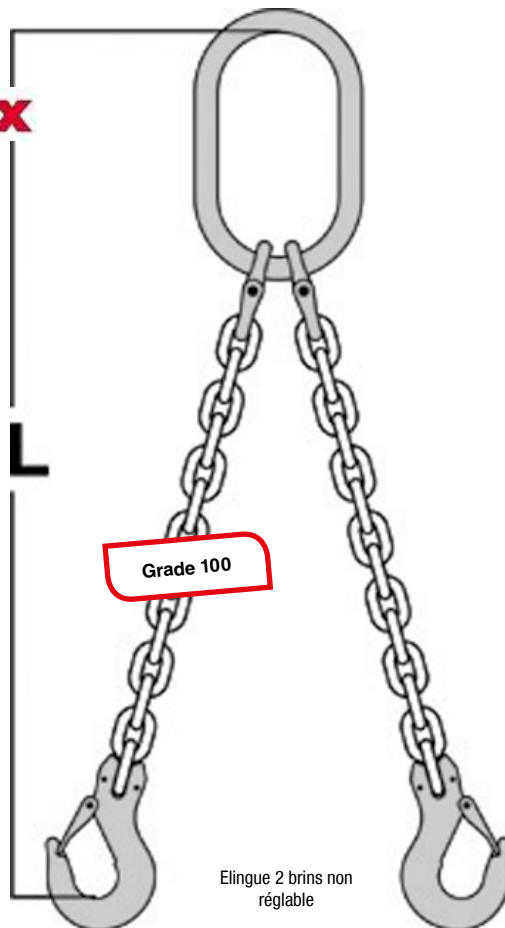
A partir de
72 € HT



Crochet à linguet



Crochet à verrouillage automatique



Elingue 2 brins non réglable



				L'élingue complète "L" = 1 m. non réglable				L'élingue complète "L" = 1 m. réglable				Le m. sup. de levée	
				Avec crochets à linguet		Avec crochet automat		Avec crochets à linguet		Avec crochet automat		Tous crochets	
Force(*) (kg)	Diam chaîne (mm)	ANNEAU A (mm)	ANNEAU B (mm)	Réf.	Prix HT	Réf.	Prix HT	Réf.	Prix HT	Réf.	Prix HT	Réf.	Prix HT
ELINGUES 1 BRIN													
1400	6	60	120	DDBE0665	72,00 €	DDBE0673	82,00 €	DDBE0681	174,00 €*	DDBE0689	184,00 €*	DDBE0697	10,00 €
2000	7	60	120	DDBE0666	74,00 €	DDBE0674	78,00 €	DDBE0682	84,00 €	DDBE0690	88,00 €	DDBE0698	12,00 €
2500	8	60	120	DDBE0667	82,00 €	DDBE0675	79,00 €	DDBE0683	93,00 €	DDBE0691	90,00 €	DDBE0699	14,00 €
4000	10	90	160	DDBE0668	101,00 €	DDBE0676	98,00 €	DDBE0684	116,00 €	DDBE0692	112,00 €	DDBE0700	18,00 €
6700	13	90	160	DDBE0669	147,00 €	DDBE0677	147,00 €	DDBE0685	176,00 €	DDBE0693	176,00 €	DDBE0701	30,00 €
10000	16	115	210	DDBE0670	190,00 €	DDBE0678	212,00 €	DDBE0686	234,00 €	DDBE0694	256,00 €	DDBE0702	47,00 €
14000	19	145	275	DDBE0671	348,00 €	DDBE0679	428,00 €	-	-	-	-	DDBE0703	77,00 €
ELINGUES 2 BRINS													
2000	6	60	120	DDBE0705	130,00 €	DDBE0713	151,00 €	DDBE0721	335,00 €*	DDBE0729	355,00 €*	DDBE0737	20,00 €
2800	7	90	160	DDBE0706	133,00 €	DDBE0714	140,00 €	DDBE0722	154,00 €	DDBE0730	161,00 €	DDBE0738	24,00 €
3600	8	90	160	DDBE0707	151,00 €	DDBE0715	144,00 €	DDBE0723	172,00 €	DDBE0731	165,00 €	DDBE0739	27,00 €
5600	10	90	160	DDBE0708	187,00 €	DDBE0716	179,00 €	DDBE0724	215,00 €	DDBE0732	207,00 €	DDBE0740	36,00 €
9500	13	115	210	DDBE0709	288,00 €	DDBE0717	289,00 €	DDBE0725	345,00 €	DDBE0733	346,00 €	DDBE0741	59,00 €
14000	16	145	275	DDBE0710	351,00 €	DDBE0718	395,00 €	DDBE0726	439,00 €	DDBE0734	484,00 €	DDBE0742	94,00 €
20000	19	155	285	DDBE0711	671,00 €	DDBE0719	830,00 €	-	-	-	-	DDBE0743	153,00 €
ELINGUES 4 BRINS													
3000	6	90	160	DDBE0745	256,00 €	DDBE0753	298,00 €	DDBE0762	666,00 €*	DDBE0770	709,00 €*	DDBE0778	40,00 €
4200	7	90	160	DDBE0746	261,00 €	DDBE0754	277,00 €	DDBE0763	302,00 €	DDBE0771	318,00 €	DDBE0779	47,00 €
5300	8	100	180	DDBE0747	306,00 €	DDBE0755	292,00 €	DDBE0764	347,00 €	DDBE0772	334,00 €	DDBE0780	53,00 €
8000	10	146	275	DDBE0748	374,00 €	DDBE0756	359,00 €	DDBE0765	429,00 €	DDBE0773	415,00 €	DDBE0781	71,00 €
14000	13	145	275	DDBE0749	547,00 €	DDBE0758	548,00 €	DDBE0766	661,00 €	DDBE0774	662,00 €	DDBE0782	119,00 €
21200	16	146	275	DDBE0750	700,00 €	DDBE0759	790,00 €	DDBE0767	877,00 €	DDBE0775	967,00 €	DDBE0783	187,00 €
30000	19	180	340	DDBE0751	1 307,00 €	DDBE0760	1 625,00 €	-	-	-	-	DDBE0784	305,00 €

* Pour les élingues 2 et 4 brins, force calculée pour un angle de travail de 45° maxi.



Autres charges, autres configurations, Elingues inox, toute réalisation sur mesure, tous accessoires (tendeurs, crochets parallèles), sur simple appel auprès de votre partenaire D-DIRECT.

Elingues

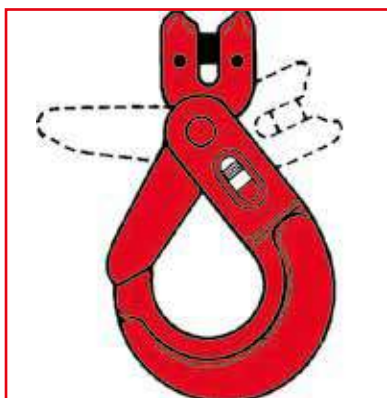
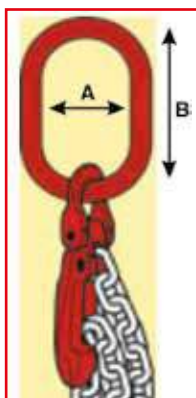
KUPLEX

ELINGUE CHAÎNE

Elingue en chaîne et accessoires, entièrement conçus en classe 10.

- En acier allié grade 100.
- Force de 2 T. à 21,2 Tonnes.
- Modèles : réglables et non réglables.
- Résistance accrue : pour les mêmes dimensions, les élingues grade 100 offrent 25% de résistance en plus par rapport à la classe 8.
- Poids allégé : permettent souvent un diamètre plus petit pour lever la même charge.
- Traçabilité complète de chaque élément : étiquette d'identité, certificat de conformité, notice d'emploi et garantie constructeur.
- Chaque modèle est proposé avec 1 brin, 2 brins et 4 brins.
- Avec crochet à linguet ou avec crochet à verrouillage automatique.
- Coefficient de sécurité : 4.
- Norme : NF-EN 818.

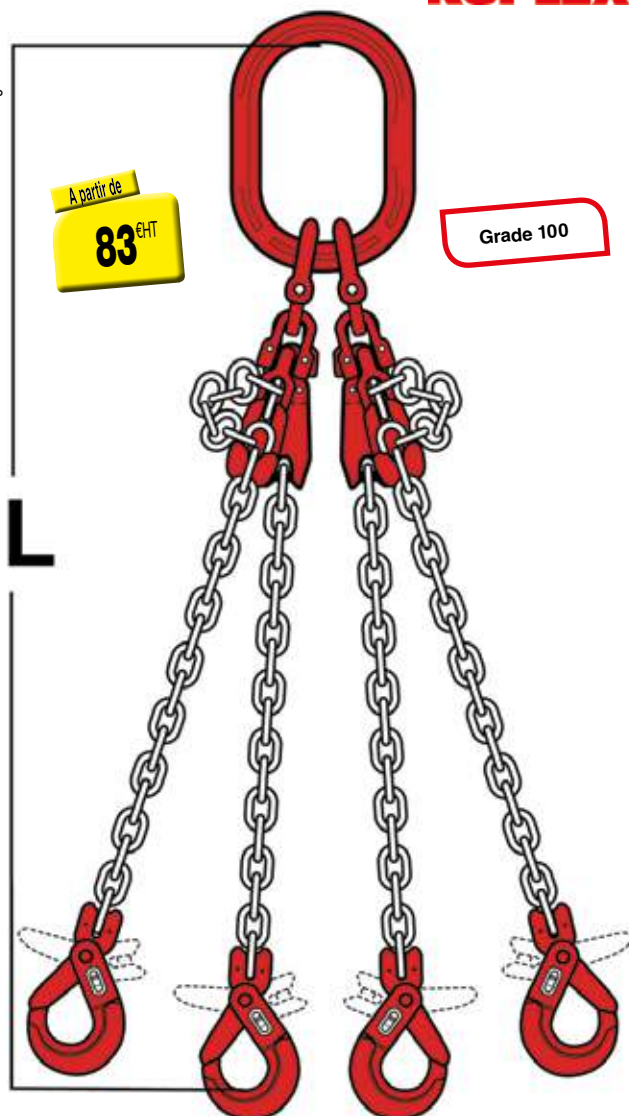
Classe 10 pour l'Industrie, le Bâtiment et les Travaux Publics



Griffe de raccourcissement
Permet un raccourcissement de la chaîne dans l'axe de la charge. La totalité de la charge maximale d'utilisation est donc conservée.




Crochets à verrouillage automatique à chape.
Ce nouveau crochet représente une amélioration considérable sur ses concurrents par sa conception plus compacte tout en conservant des ouvertures importantes.

L'utilisation d'aciers très performants assure une très grande longévité de vie du crochet et des éléments de verrouillage.



Levage



Force(*) (kg)	Diam chaîne (mm)	ANNEAU A (mm)	ANNEAU B (mm)	L'élingue complète "L" = 1 m. non réglable				L'élingue complète "L" = 1 m. réglable				Le m. sup. de levée		
				Avec crochets à linguet		Avec crochets automat.		Avec crochets à linguet		Avec crochets automat.		Tous crochets		
				Réf.	Prix HT	Réf.	Prix HT	Réf.	Prix HT	Réf.	Prix HT	Réf.	Prix HT	
	2000	7	76	152	DDBE0559	83,00 €	DDBE0560	123,00 €	DDBE0561	118,00 €	DDBE0562	159,00 €	DDBE0563	12,00 €
	4000	10	76	152	DDBE0564	105,00 €	DDBE0565	149,00 €	DDBE0566	148,00 €	DDBE0567	191,00 €	DDBE0568	18,00 €
	6700	13	108	178	DDBE0569	158,00 €	DDBE0570	218,00 €	DDBE0571	211,00 €	DDBE0572	271,00 €	DDBE0573	30,00 €
	10000	16	127	228	DDBE0574	264,00 €	DDBE0575	360,00 €	DDBE0576	362,00 €	DDBE0577	458,00 €	DDBE0578	47,00 €
	ELINGUES 2 BRINS													
	2800	7	76	152	DDBE0579	134,00 €	DDBE0580	215,00 €	DDBE0581	204,00 €	DDBE0582	284,00 €	DDBE0583	24,00 €
	5600	10	108	178	DDBE0584	188,00 €	DDBE0585	275,00 €	DDBE0586	274,00 €	DDBE0587	357,00 €	DDBE0588	36,00 €
	9500	13	127	228	DDBE0589	325,00 €	DDBE0590	445,00 €	DDBE0591	431,00 €	DDBE0592	547,00 €	DDBE0593	60,00 €
14000	16	127	228	DDBE0594	458,00 €	DDBE0595	650,00 €	DDBE0596	653,00 €	DDBE0597	843,00 €	DDBE0598	94,00 €	
	ELINGUES 4 BRINS													
	4200	7	76	152	DDBE0599	274,00 €	DDBE0600	436,00 €	DDBE0601	415,00 €	DDBE0602	576,00 €	DDBE0603	47,00 €
	8400	10	108	178	DDBE0604	394,00 €	DDBE0605	565,00 €	DDBE0606	563,00 €	DDBE0607	735,00 €	DDBE0608	71,00 €
	14000	13	127	228	DDBE0609	609,00 €	DDBE0610	849,00 €	DDBE0611	821,00 €	DDBE0612	1 061,00 €	DDBE0613	119,00 €
21200	16	140	254	DDBE0614	980,00 €	DDBE0615	1 364,00 €	DDBE0616	1 371,00 €	DDBE0617	1 756,00 €	DDBE0618	187,00 €	

* Pour les élingues 2 et 4 brins, force calculée pour un angle de travail de 45° maxi.

D Autres charges, autres configurations, Elingues inox, toute réalisation sur mesure, tous accessoires (tendeurs, crochets parallèles), sur simple appel auprès de votre partenaire D-DIRECT.

Crochets de levage



Anneaux crochets en acier forgé. Coefficient de sécurité : 4-1 ISO 9001.
Traçabilité de tous les produits, N° de lot estampillé dans la masse.



LEVEX

Levage

CHAÎNE DE LEVAGE

• Vendue par multiple de 1 mètre.

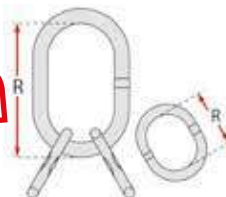
Grade 100



Force (kg)	Ø (mm)	Pas maxi (mm)	Poids (kg/m)	Réf.	Prix HT le m.
1400	6	18	0,8	DDBE0786	9,90 €
2000	7	21	1,1	DDBE0787	11,80 €
2500	8	24	1,5	DDBE0788	13,20 €
4000	10	30	2,2	DDBE0789	17,70 €
6700	13	39	3,6	DDBE0790	29,60 €
10000	16	48	5,4	DDBE0791	46,70 €
14000	19	57	8	DDBE0792	76,20 €

MAILLE DE TÊTE TRIPLE

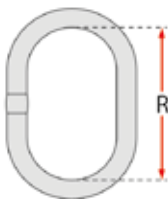
Grade 100



Force (kg)	H utile R (mm)	4 brins avec chaîne (mm)	Poids (kg)	Réf.	Prix HT
4100	160 + 120	6	1,58	DDBE0812	26,70 €
4300	160 + 120	7	1,80	DDBE0813	29,60 €
6700	180 + 160	8	3,35	DDBE0814	43,80 €
8900	275 + 160	10	5,51	DDBE0815	50,50 €
14500	275 + 180	13	7,17	DDBE0816	63,80 €
23600	275 + 190	16	12,20	DDBE0817	120,00 €
38300	340 + 285	19	26,56	DDBE0818	206,60 €

MAILLE DE TÊTE SIMPLE

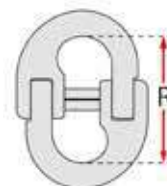
Grade 100



Force (kg)	H utile R (mm)	1 brin avec chaîne (mm)	2 brins avec chaîne (mm)	Poids (kg)	Réf.	Prix HT
1600	120	6	-	0,30	DDBE0793	7,80 €
2500	120	7-8	6	0,36	DDBE0794	8,90 €
4100	160	10	7-8	0,86	DDBE0795	11,20 €
6700	160	13	10	1,08	DDBE0796	12,70 €
8500	170	13	10	1,59	DDBE0797	17,50 €
11500	210	16	13	2,43	DDBE0798	28,30 €
13000	275	16-18	13	3,91	DDBE0799	36,20 €
17000	275	19-20	16	4,86	DDBE0800	40,00 €
24000	285	22-23	18-20	6,87	DDBE0801	64,80 €

COUPLING

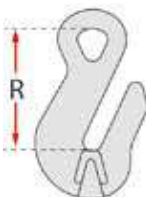
Grade 100



Force (kg)	H utile R (mm)	Pour chaîne de (mm)	Poids (kg)	Réf.	Prix HT
2000	49,3	7	0,12	DDBE0819	10,60 €
2500	59,7	8	0,16	DDBE0820	10,60 €
4000	68,6	10	0,34	DDBE0821	13,00 €
6700	87,6	13	0,73	DDBE0822	19,90 €
10000	105	16	1,30	DDBE0823	27,30 €
15600	118	19	2,26	DDBE0824	47,60 €

CROCHET DE RACCOURCISSEMENT À ŒIL

Grade 100



Force (kg)	H utile R (mm)	Pour chaîne de (mm)	Poids (kg)	Réf.	Prix HT
2500	64	7-8	0,35	DDBE0802	9,50 €
4000	78	10	0,64	DDBE0803	12,60 €
6700	115	13	1,7	DDBE0804	21,40 €
10000	133	16	2,9	DDBE0805	35,30 €

CROCHET DE SÉCURITÉ À ŒIL

Grade 100



Force (kg)	H utile R (mm)	Pour chaîne de (mm)	Poids (kg)	Réf.	Prix HT
1400	100	6	0,39	DDBE0825	35,30 €
2500	135	7-8	0,82	DDBE0826	41,90 €
4000	167	10	1,54	DDBE0827	52,40 €
6700	209	13	2,72	DDBE0828	86,70 €
10000	256	16	6,85	DDBE0829	142,80 €
15600	274	19	8,62	DDBE0830	230,40 €

CROCHET DE SÉCURITÉ À ÉMERILLON

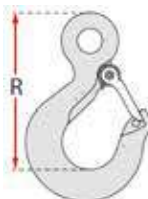
Grade 100



Force (kg)	H utile R (mm)	Pour chaîne de (mm)	Poids (kg)	Réf.	Prix HT
1400	189	6	0,57	DDBE0806	64,80 €
2500	235	7-8	1,18	DDBE0807	73,30 €
4000	274	10	2,13	DDBE0808	99,00 €
6700	351	13	3,92	DDBE0809	159,00 €
10000	410	16	7,71	DDBE0810	237,00 €
15600	442	19	10,9	DDBE0811	462,00 €

CROCHET SIMPLE À ŒIL

Grade 100



Force (kg)	H utile R (mm)	Pour chaîne de (mm)	Poids (kg)	Réf.	Prix HT
1400	84,8	6	0,23	DDBE0831	26,90 €
2500	107	7-8	0,59	DDBE0832	34,30 €
4000	127	10	1,04	DDBE0833	51,40 €
6700	161	13	2,04	DDBE0834	75,20 €
10000	189	16	3,81	DDBE0835	117,10 €
15600	230	19	6,80	DDBE0836	123,80 €

Elingues

ELINGUE PLATE EN POLYESTER


Capacité : de 1000 à 10000 kg.
4 types de crochets.

Norme "EN 1492" - 2 / Coef. 7

Boucles restreintes renforcées "TYPE 1"



Boucles restreintes manchonnées et renforcées "TYPE 2"



Elingues plates avec anneaux simples "TYPE 3"




Elingues plates avec anneaux coulissants "TYPE 4"



A partir de
11,80 € HT



Levage

 **Calcul du prix d'une élingue :
Prix du 1er mètre + x fois le mètre supp.**

CMU (kg)	Type d'utilisation					Longueur minimale utilisable (m)	Type	Prix du 1er mètre + x fois le mètre supplémentaire								
	Largeur de sangle (mm)	I	U	δ	△ B=7°→45°			△ B=7°→60°	Type 1 & 2		Type 3		Type 4		le m. supp.	
									100%	200%	80%	140%	100%	Réf.	Prix HT	Réf.
I = 1T	30	1000 kg	2000 kg	800 kg	1400 kg	1000 kg	1	1TB30	DDBE0471	11,80 €	DDBE0472	37,30 €	DDBE0473	53,30 €	DDBE0474	6,40 €
II = 2T	60	2000 kg	4000 kg	1600 kg	2800 kg	2000 kg	1	2TB60	DDBE0475	23,00 €	DDBE0476	49,50 €	DDBE0477	62,30 €	DDBE0478	9,30 €
III = 3T	90	3000 kg	6000 kg	2400 kg	4200 kg	3000 kg	1,5	3TB90	DDBE0479	28,30 €	DDBE0480	88,00 €	DDBE0481	113,20 €	DDBE0482	14,10 €
IIII = 4T	120	4000 kg	8000 kg	3200 kg	5600 kg	4000 kg	2	4TB120	DDBE0483	32,10 €	DDBE0484	104,90 €	DDBE0485	145,30 €	DDBE0486	19,00 €
IIII = 5T	150	5000 kg	10000 kg	4000 kg	7000 kg	5000 kg	2	5TB150	DDBE0487	37,30 €	DDBE0488	145,30 €	DDBE0489	163,30 €	DDBE0490	19,50 €
IIIIII = 6T	180	6000 kg	12000 kg	4800 kg	8400 kg	6000 kg	2,5	6TB180	DDBE0491	79,60 €	DDBE0492	232,80 €	DDBE0493	334,00 €	DDBE0494	47,00 €
IIIIII = 8T	240	8000 kg	16000 kg	6400 kg	11200 kg	8000 kg	3	8TB240	DDBE0495	166,90 €	DDBE0496	380,00 €	DDBE0497	445,00 €	DDBE0498	73,50 €
IIIIIIII = 10T	300	10000 kg	20000 kg	8000 kg	14000 kg	10000 kg	3	10TB300	DDBE0499	368,00 €	DDBE0500	678,00 €	DDBE0501	966,00 €	DDBE0502	96,40 €

 **Remises quantitatives ou autres longueurs sur mesure, consultez votre partenaire D-DIRECT !**

ELINGUE RONDE EN POLYESTER

Capacité : de 2000 à 20000 kg.

Norme "EN 1492" - 2 / Coef. 7

Elingues aux normes CE - Coloris selon directives CEN (directive machine pour les élingues manchonnées).

Elingues rondes sans fin : avec gaine double (solidité accrue à l'abrasion et à la coupe). Protège les mains.

Large surface d'appui analogue à une sangle.

Coef. 7 = point de rupture à 7 fois la charge nominale.



A partir de
6,20 € HT



CMU (kg)	Type d'utilisation					Longueur utile (m)									
	I	U	δ	△ B=7°→45°	△ B=7°→60°	1 m.		2 m.		3 m.		4 m.		m. supp.	
						Réf.	Prix HT	Réf.	Prix HT	Réf.	Prix HT	Réf.	Prix HT	Réf.	Prix HT
I = 1T	1000 kg	2000 kg	800 kg	1400 kg	1000 kg	DDBE0400	6,20 €	DDBE0402	8,50 €	DDBE0404	11,60 €	DDBE0405	15,80 €	DDBE0408	3,60 €
II = 2T	2000 kg	4000 kg	1600 kg	2800 kg	2000 kg	DDBE0409	7,80 €	DDBE0411	11,10 €	DDBE0413	15,60 €	DDBE0414	20,10 €	DDBE0417	5,00 €
III = 3T	3000 kg	6000 kg	2400 kg	4200 kg	3000 kg	DDBE0418	8,90 €	DDBE0420	15,50 €	DDBE0422	22,10 €	DDBE0423	28,90 €	DDBE0426	6,70 €
IIII = 4T	4000 kg	8000 kg	3200 kg	5600 kg	4000 kg	DDBE0427	12,10 €	DDBE0429	22,70 €	DDBE0431	33,30 €	DDBE0432	43,70 €	DDBE0435	10,60 €
IIII = 5T	5000 kg	10000 kg	4000 kg	7000 kg	5000 kg	DDBE0436	14,10 €	DDBE0438	27,60 €	DDBE0440	41,30 €	DDBE0441	54,70 €	DDBE0444	13,60 €
IIIIII = 6T	6000 kg	12000 kg	4800 kg	8400 kg	6000 kg	-	-	DDBE0445	34,50 €	DDBE0447	51,10 €	DDBE0448	64,50 €	DDBE0451	16,60 €
IIIIII = 8T	8000 kg	16000 kg	6400 kg	11200 kg	8000 kg	-	-	DDBE0452	43,30 €	DDBE0454	64,80 €	DDBE0455	85,70 €	DDBE0458	21,10 €
IIIIIIII = 10T	10000 kg	20000 kg	8000 kg	14000 kg	10000 kg	-	-	DDBE0459	56,50 €	DDBE0461	84,60 €	DDBE0462	101,70 €	DDBE0465	25,50 €

Les prix indiqués sont susceptibles d'être modifiés : Contactez votre partenaire D-Direct !

Dynamomètres

DYNAMOMÈTRE INDUSTRIEL

Capacité : 3 à 12 tonnes.

- Boîtier en acier inoxydable AISI 304.
- Fonctions : Brut, Tare, Net, Totalisation.
- Batterie interne rechargeable extractible.
- Autonomie environ 40 heures.
- Afficheur en Leds rouges 40 mm.
- Protection IP 65.
- Clavier 5 touches étanches.
- Télécommande radio.
- Pic de charge gelé.
- Livré avec deux manilles galva.

A partir de
1190^{€HT}



NOUVEAU

Levage

Capacité (T)	Précision (kg)	Réf.	Prix HT du capteur
3	1	DDBD0362	1 190 €*
6	2	DDBD0363	1 500 €*
9	5	DDBD0364	1 860 €*
12	5	DDBD0365	2 095 €*

Dont D.E.E.E.

DYNAMOMÈTRE ÉLECTRONIQUE

Gamme de dynamomètres électroniques de traction à affichage digital conçue pour utilisation entre manilles ou chapes. Les dynamomètres fonctionnent en toutes positions pour la mesure des forces et suspendus pour la mesure des masses.



A partir de
1670^{€HT}

Capacité (T)	Précision (+/- kg)	Affichage maxi (kg)	Incrément (kg)	Poids (kg)	Réf.	Prix HT
0,5	1	0,5	0,2	1,1	DDBD0346	1 670 €
1	2	1	0,5	1,1	DDBD0347	1 770 €
2	4	2	1	1,3	DDBD0348	1 910 €
3,2	6	2	1	1,5	DDBD0349	2 035 €
5	10	5	2	2,3	DDBD0350	2 145 €
6,3	13	5	2	2,3	DDBD0351	2 200 €
12,5	25	10	5	4,3	DDBD0352	2 660 €
20	40	20	10	7	DDBD0353	3 240 €



INFO

CONFORME CEM.
Compatibilité électromagnétique. Directive 89/336CEE. Emission de perturbations rayonnées norme EN 55022 appliquée aux appareils de traitement de l'information. Immunité des appareils en environnement industriel norme EN 50082.2.



Options : Manilles, crochets à chapes, afficheur déporté, en liaison radio. Sur demande.

DYNAMOMÈTRE AVEC AFFICHEUR À LIAISON SANS FIL

• Capacité de 0,5 à 6,3 tonnes.

- Le capteur mesure la force et l'afficheur traite et restitue les données.
- Les têtes du capteur sont compatibles avec les manilles et les accessoires standards pour chaînes.
- Les 2 axes sont croisés autorisant les mouvements oscillatoires.
- Utilisation intérieure ou extérieure, protection IP 66.
- Autonomie de travail de 300 à 1000 heures suivant les modèles.
- L'afficheur se fixe sur le capteur par ventouse ou se tient dans la main pour une utilisation à distance, portée 80 mètres.
- Autonomie : 48 h. en utilisation.
- Hauteur des chiffres : 25 mm.
- Poids : 180 g.
- Coefficient de sécurité : 4.
- Haute précision de 0,1% de la capacité nominale.
- Possibilité d'associer plusieurs capteurs et afficheurs.



Portée 80 m.



Afficheur amovible.

Capacité (T)	Précision (+/- kg)	Poids (kg)	Réf.	Prix HT du capteur
0,5	0,5	2,3	DDBD0337	2 640 €
1	1	2,3	DDBD0338	2 770 €
2	2	2,3	DDBD0339	2 895 €
3,2	3,2	2,3	DDBD0340	3 020 €
5	5	3,35	DDBD0341	3 145 €
6,3	6,3	3,35	DDBD0342	3 275 €



Option : transfert des données sur ordinateur. Contactez votre partenaire.

Crochets peseurs

DYNAMOMÈTRE ÉLECTRONIQUE

Facile à transporter et livré avec manille et crochet inox.

Capacité : 15 à 300 kg.

- Ecran LCD rétro-éclairé : H 18 mm.
- Boîtier en aluminium.
- Clavier mécanique étanche simplifié à 3 touches.
- Alimentation : 3 piles AA 1,5 V incluses.
- Autonomie de 150 heures.
- Fonction Data-Hold.
- Températures d'utilisation : 0°C à 40°C.
- Poids : 420 g.



115^{HT}

Manille et crochet inox

Capacité (kg)	Précision (g)	Réf.	Prix HT
15	5	DDBD0354	115,00 €* Dont D.E.E.E.
30	10	DDBD0355	115,00 €* Dont D.E.E.E.
60	20	DDBD0356	115,00 €* Dont D.E.E.E.
150	50	DDBD0357	115,00 €* Dont D.E.E.E.
300	100	DDBD0358	115,00 €* Dont D.E.E.E.

CROCHET PESEUR HAUTE PRÉCISION

Capacité : 300 et 500 kg.

- En métal injecté.
- Dim. avec crochet : L 160 x l. 130 x H 350 mm.
- Stabilité renforcée pour le pesage de charge en mouvement.
- 1 000 000 points de résolution interne.
- Fonction auto extinction.
- Autonomie : 60 heures.
- Mémorisation des 13 dernières pesées.
- Sauvegarde de la mémoire.
- Afficheur LCD rétro-éclairé, largeur 238 mm, avec indicateur de charge et stabilité.
- Touche ON/OFF, tare, zéro et recall.
- Poids : 4 kg.
- Livré avec batterie et chargeur.
- Télécommande.

380^{HT}



Télécommande

Capacité (kg)	Précision (g)	Réf.	Prix HT
300	100	DDBD0343	380,00 € Dont D.E.E.E.
500	200	DDBD0344	380,00 € Dont D.E.E.E.

DYNAMOMÈTRE DIGITAL

Capacité : 2 tonnes - Précision : 1000 g.

Autonome grâce à sa batterie rechargeable.

- Œillet et crochet tournant.
- Fonctions : Brut, Tare, Net, Data-HOLD.
- Affichage du pic de charge.
- Boîtier en aluminium moulé.
- Affichage LCD : H 30 mm.
- Télécommande jusqu'à 10 m de distance.
- Alimentation avec batterie interne rechargeable.
- Autonomie : 50 heures de fonctionnement continu.
- Températures d'utilisation : 0°C à 40°C.
- Indice de protection : IP 54.
- Livré avec télécommande et chargeur de batterie.
- Garantie : 1 an.

525^{HT}



Télécommande



DDBD0345 525,00 € HT*
Dont D.E.E.E.

DYNAMOMÈTRE PROFESSIONNEL ÉLECTRONIQUE

Capacité : 1,5 à 9 tonnes.

- Fonctions : Brut, Tare, Net, Totalisation.
- Graduation multi-échelon.
- Afficheur rétro-éclairé : H 25 mm.
- Clavier étanche 5 touches.
- Boîtier en acier.
- 2 manilles galvanisées.
- Télécommande à infrarouge portée : 8 m.
- Alimentation : 4 piles AAA.
- Autonomie : environ 40 heures.
- Livré avec télécommande et mallette de transport.

Portée jusqu'à : 9 tonnes



Mallette de transport



Télécommande



Existe avec télécommande radio-fréquence.

Consultez votre partenaire D-Direct.



Capacité (T)	Précision (kg)	Réf.	Prix HT
1,5	0,5	DDBD0359	465,00 €* Dont D.E.E.E.
6	2	DDBD0360	720,00 €* Dont D.E.E.E.
9,5	5	DDBD0361	820,00 €* Dont D.E.E.E.

Pincas de levage



Toutes nos pincas sont fournies avec un certificat de conformité garantissant leur qualité. Elles répondent aux NE directives 89/392 de la CEE, reconnues par l'inspection du Travail (N2 A1/2753A)

Levage

POUR TÔLES VERTICALES
A l'unité : 13 tailles
de 0,750 à 25 T.



POUR TÔLES TOUTES POSITIONS
A l'unité : 11 TAILLES
de 0,750 à 12 T.




POUR TÔLES HORIZONTALES
Vendues par 2 : 8 tailles
de 1 à 12 T.



POUR POUTRES - PROFILÉS
A l'unité : 2 tailles
de 1 et 1,5 T.



POUR PLAQUES FRAGILES
A l'unité : 7 Tailles
de 0,5 à 3 T.



- 1** • Pour le levage et le transport en position **verticale** de tôles et de pièces de construction en acier.
• Les pincas sont munies d'un verrouillage de sécurité empêchant la pince de glisser lors de la prise ou de la dépose de la charge.
• Le verrouillage de la pince s'effectue aussi bien en position fermée qu'en position ouverte.

- 3** • Pour le levage et le transport en position **horizontale** de tôles en acier.
• Structure compacte et poids minime pour une haute capacité de levage.
• Doivent toujours être utilisées **par paire** ou multiple de deux.
Existen également en version grande ouverture de 0/100 et 0/150 mm.

Type	Capacité (kg)	Ouverture (mm)	Poids (kg)	Réf.	Prix HT
0.75 TS	750	0-13	1,5	DDBF0504	206,00 €
1 TSE	1000	0-25	3,5	DDBF0580	262,00 €
2 TSE	2000	0-35	6	DDBF0507	295,00 €
3TSE	3000	0-35	7	DDBF0561	312,00 €
4.5 TS	4500	0-25	14	DDBF0562	344,00 €
6 TS	6000	0-32	19	DDBF0509	464,00 €
6 TSE	6000	0-50	21	DDBF0615	552,00 €
7.5 TSE	7500	0-55	25	DDBF0563	664,00 €
7.5 TS	9000	0-40	24	DDBF0510	609,00 €
12 TS	12000	0-52	42	DDBF0511	862,00 €
15 TS	15000	0-76	71	DDBF0512	1 744,00 €
25 TS	25000	0-76	140	DDBF0513	2 690,00 €

Type	Capacité (kg)	Ouverture (mm)	Poids (kg)	Réf.	Prix HT la paire
1 FH-X	1000	0-35	2,4	DDBF0524	278,00 €
2 FH-X	2000	0-60	6	DDBF0525	303,00 €
3 FH-X	3000	0-60	6,5	DDBF0526	407,00 €
4 FH-X	4000	0-60	11	DDBF0527	452,00 €
6 FH-X	6000	0-60	11,5	DDBF0528	554,00 €
8 FH-X	8000	0-60	16	DDBF0529	693,00 €
10 FH-X	10000	0-60	17	DDBF0530	849,00 €
12 FH-X	12000	0-80	25	DDBF0567	980,00 €

Existen également en version grande ouverture de 17/38, 50/100 et 80/150 mm.

- 4** • Pour le levage et le transport en position **verticale** de poutres, profilés et pièces de construction en acier devant rester dans la même position.
• La forme spéciale de l'œil de levage place le centre de gravité de la poutre levée directement en-dessous de celle-ci. Maintien un équilibre vertical permettant ainsi un empilement ou un retournement.

- 2** • Pour le levage et le transport de tôles et de pièces de construction en acier en **toutes positions** (horizontale, verticale, oblique).
• Châssis renforcé. - Œil de levage articulé.
• Mécanisme de sécurité empêchant la pince de glisser lors de la prise ou de la dépose de la charge.
• Verrouillage de la came en position ouverte ou fermée.

Type	Capacité (kg)	Ouverture (mm)	Poids (kg)	Réf.	Prix HT
1 FBK	1000	0-15	4	DDBF0568	322,00 €
1.5 FBK	1500	0-20	8	DDBF0531	394,00 €

Type	Capacité (kg)	Ouverture (mm)	Poids (kg)	Réf.	Prix HT
0.75 TSU	750	0-13	1,7	DDBF0514	261,00 €
1 TSEU	1000	0-25	3,9	DDBF0564	360,00 €
2 TSEU	2000	0-35	7,3	DDBF0517	421,00 €
3 TSEU	3000	0-35	8	DDBF0565	470,00 €
4.5 TSU	4500	0-25	15,6	DDBF0519	572,00 €
6 TSU	6000	0-32	21	DDBF0520	614,00 €
6 TSEU	6000	0-50	24	DDBF0616	710,00 €
7.5 TSEU	7500	0-55	30	DDBF0566	956,00 €
7.5 TSU	7500	0-40	26	DDBF0522	772,00 €
12 TSU	12000	0-52	42	DDBF0523	1 335,00 €

- 5** • Pince sans marquage pour le levage et le transport **vertical** de plaques à surfaces fragiles.
• **Livrée à l'unité.**

Type	Capacité (kg)	Ouverture (mm)	Poids (kg)	Réf.	Prix HT
0.5 TNMK	500	1-20	4,5	DDBF0569	576,00 €
0.5 STNMK	500	17-37	4,7	DDBF0570	638,00 €
0.5 TNMKA	500	1-180	7	DDBF0571	729,00 €
1 TNMK	1000	1-30	5,4	DDBF0572	719,00 €
1.5 TNMK	1500	1-40	7,2	DDBF0573	876,00 €
2 TNMK	2000	1-50	10,3	DDBF0574	1 000,00 €
3 TNMK	3000	1-60	14,5	DDBF0575	1 330,00 €



Charge maximale / Ouverture des mâchoires gravées sur les pincas.

Pinces de levage

AIMANT PERMANENT

Outils très simples à utiliser, l'aimant permanent est spécialement conçu pour transporter de manière rapide des charges ferro-magnétiques plates ou rondes. L'aimant permet une capacité de levage sur des poids très faibles.

- Capacité : 100, 300, 600 et 1000 kg.
- L'aimant permanent ne requiert pas d'énergie électrique.
- Les opérations d'activation/désactivation "ON" et "OFF" sont réalisées grâce au levier de sécurité.
- Lorsque l'aimant est en fonction, le levier est bloqué de manière sûre grâce à un système de verrouillage et l'aimant ne peut pas être accidentellement désolidarisé de la charge.
- La sélection de l'aimant approprié doit se faire en considération des états de surface de la charge, du type de charge à soulever, de ses dimensions et de son épaisseur.

A partir de
155 € HT



Levage

Facteur de réduction % de capacité

Température < ou = 60°C	100%
Humidité < ou = 80°C	100%
Matériau poli S 355 JR	95%
Acier allié	80%
Acier à forte teneur en carbone	70%
Fonte	45%
Nickel	45%
Acier inox ou austénitique	0%
Laiton	0%
Aluminium	0%

SUR PIÈCE PLATE			SUR PIÈCE RONDE			Charge d'épreuve (kg)	Dim L x l. x H x levier (mm)	Poids (kg)	Réf.	Prix HT
Capacité maxi (kg)	Epaisseur mini (mm)	Long maxi (mm)	Capacité maxi (kg)	Diamètre mini/maxi (mm)	Long maxi (mm)					
100	5	2000	35	200/300	2000	350	92 x 64 x 148 x 72	3	DDBF0592	155,00 €
300	10	2500	100	200/300	2500	1050	166 x 99 x 223 x 108	12	DDBF0593	270,00 €
600	12	3000	200	200/400	3000	2100	228 x 118 x 257 x 123	25	DDBF0594	455,00 €
1000	18	3500	350	200/400	3500	3500	266 x 150 x 303 x 158	43	DDBF0596	1 000,00 €

PINCE À FÛT

Adaptable sur palan et grue.

- Capacité : 350 kg.
- Manipulation en position horizontale de fûts métalliques ou plastiques à rebord de 220 l.
- Anneau de levage forgé : Ø 56 mm.
- 2 bras avec crochets de préhension fraisés.
- Poids : 3 kg.



DDBF0547

135,00 € HT

Capacité : 500 kg.

- Manipulation de fûts métalliques à rebord en position verticale ou horizontale (avec 2 pinces).
- Peut être utilisée seule ou par paire avec élingue.
- Serrage automatique.
- Ouverture de 0 à 17 mm.
- Anneau de levage : Ø 15 mm.
- Poids : 1,6 kg.



DDBF0597

167,00 € HT

Capacité : 600 kg.

- Manipulation en position verticale de fûts métalliques ou plastiques à rebord de 220 l.
- Serrage automatique lors de la levée du fût.
- Verrouillage et déverrouillage du fût par intervention de l'opérateur.
- Poids : 16 kg.



DDBF0585

644,00 € HT

Capacité : 500 kg.

- Manipulation de fûts métalliques à rebord en position verticale.
- Déverrouillage de la pince par poignée.
- Anneau de levage : Ø 50 mm.
- Poids : 7 kg.



DDBF0598

235,00 € HT

PINCE À VIS UNIVERSELLE

Capacité : 500 à 6000 kg.

- Manipulation verticale ou horizontale de pièces en acier.
- Tête oscillante en bout de vis, pour un meilleur serrage.
- Manille pivotante pour une prise dans toutes les positions.



Capacité (kg)	Ouverture (mm)	Poids (kg)	Réf.	Prix HT
500	0 à 28	0,8	DDBF0599	290,00 €
1500	0 à 32	4	DDBF0601	470,00 €
3000	0 à 50	7	DDBF0602	660,00 €
6000	0 à 75	18	DDBF0603	1 115,00 €

PINCE À ROND

Capacité : 500 à 3000 kg.

- Pour le levage en position horizontale de tubes, pièces rondes jusqu'à un diamètre de 508 mm.
- Equipées d'un verrouillage automatique de la position ouverte permettant la dépose de la charge.



Capacité (kg)	Ouverture (mm)	Poids (kg)	Réf.	Prix HT
500	48 à 114	4	DDBF0604	340,00 €
1000	114 à 219	9	DDBF0605	465,00 €
2000	219 à 368	31	DDBF0606	920,00 €
3000	368 à 508	40	DDBF0607	1 450,00 €

Pincès de levage

POIGNÉE PORTE PANNEAUX CARRYMATE®

Pince facilitant le transport de panneaux, tôles, plaques en verre, plaques de plâtre, panneaux mélaminés, éléments préfabriqués, portes, fenêtres, pierres...

La pince permet de soulever des charges lourdes en diminuant les efforts.

Protège le dos et les doigts des manutentionnaires.

- Charge par poignée : 100 kg.
- Construction robuste en aluminium.
- Système de serrage auto-ajustable en fonction de la largeur du panneau.
- Existe en version poignée simple ou double.
- Vendues par paire.

Option :

- Sachet de 8 bandes en caoutchouc protège mâchoires.

Levage



A partir de
154 € HT

Poignée	Ecartement mini/maxi (mm)	Réf.	Prix HT la paire
Simple	0 à 80	DDBF0608	154,00 €
Simple	40 à 120	DDBF0609	170,00 €
Simple	80 - 160	DDBF0610	200,00 €
Double	0 à 80	DDBF0611	196,00 €
Double	40 à 120	DDBF0612	222,00 €
Double	80 - 160	DDBF0613	248,00 €
Lot de 8 bandes		DDBF0614	37,00 €



ÉLÉVATEUR POSITIONNEUR


Pour le déplacement, chargement et déchargement de plaques en verre, auvents, grandes baies vitrées ou châssis de portes et fenêtres.

- Capacité : 250 kg.
- Hauteur de levée maxi : 4,15 m.
- Construction robuste en aluminium.
- Support de levage avec ventouses et manomètre.
- Élévation par treuil manuel avec frein.
- Dim. ouvert : L 960 x l. 1150 x H 1820 mm.
- Dim. repliée : L 450 x l. 630 x H 1780 mm.
- Roues à frein : Ø 200 mm.
- Poids : 86 kg.

DDCE0652 3 325 € HT



Treuil manuel avec frein



 Autres accessoires pour élévateur. Consultez votre partenaire D-Direct.

Crics

CRIC HYDRAULIQUE

Pour une utilisation dans toutes les positions.

- Capacité : 5 - 10 - 25 tonnes.
- Construction solide et compacte en acier.
- Vis de décharge garantissant une descente souple et sûre.
- Levier amovible et orientable à 180°.
- Prise de la charge au ras du sol.
- Prise possible sur la tête du cric.
- Limiteur de pression évitant les surcharges.
- Grande stabilité de la semelle.
- Roulettes de déplacement sur le modèle 25 T.

A partir de
390^{€HT}

Levier amovible et orientable à 180°



Levage

Capacité (T)	Hauteur d'élévation mini/maxi sur patte (mm)	Hauteur d'élévation surmini/maxi sur tête (mm)	Force sur levier (kg)	Poids (kg)	Réf.	Prix HT
5	25 à 230	368 à 573	3,8	25	DDBI0863	390,00 €
10	30 à 260	420 à 650	4	35	DDBI0864	442,00 €
25	58 à 273	505 à 720	4	102	DDBI0865	1 400,00 €

CRIC BOUDIN PNEUMATIQUE

2 ou 3 boudins avec poignée ou chariot de déplacement.

• Capacité : 2 tonnes.

• Pression : 7 bar.

Options :

• Rallonge : H 50 et 100 mm.

A partir de
445^{€HT}

Rallonge



DDBI0869



DDBI0870



Capacité (T)	Nbre boudins	Déplacement par	H mini/maxi (mm)	Poids (kg)	Réf.	Prix HT
2	2	Poignée	165/345	14	DDBI0803	445,00 €
2	3	Poignée	190/480	16	DDBI0804	620,00 €
2	2	Chariot	165/345	18	DDBI0867	560,00 €
2	3	Chariot	190/480	20	DDBI0868	765,00 €
Rallonge : H 50 mm.					DDBI0869	68,00 €
Rallonge : H 100 mm.					DDBI0870	79,00 €

CRIC MÉCANIQUE À FÛT MONTANT

- Capacité : 1,5 - 3 - 5 - 10 tonnes.
- Construction robuste. Levée facile.
- Cric muni de pieds antidérapants.
- Sécurité : maintien automatique de la charge dès l'arrêt de la manivelle quelque soit sa position.
- Blocage de la charge par frein à friction.
- Force sur la patte latérale : 70 % de la force totale.
- Epruvé à 25 % de surcharge.

A partir de
155^{€HT}

Capacité (T)	H levée mini/maxi (mm)	Poids (kg)	Réf.	Prix HT
1,5	70/300	16	DDBI0909	155,00 €
3	75/350	20	DDBI0910	213,00 €
5	70/300	24	DDBI0911	255,00 €
10	90/300	42	DDBI0912	356,00 €



CRIC HYDRAULIQUE

Pliable, idéal pour véhicule d'intervention.

- Capacité : 4 - 7 tonnes.
- Deux positions du taquet d'appui de levage.
- Levier avec descente contrôlée.
- Ne peut pas lever avec la tête.

NOUVEAU



Capacité (T)	H levée mini/maxi de patte (mm)	Largeur (mm)	Dim. L x l. x H (mm)	Poids (kg)	Réf.	Prix HT
4	65 / 406	203	740 x 240 x 480	35	DDBI0875	370,00 €
7	65 / 420	250	845 x 275 x 715	53	DDBI0876	530,00 €

Crics

CRIC BOUTEILLE HYDRAULIQUE

- Capacité : 2 à 50 tonnes.
- Compact en acier.
- Levier de manœuvre démontable.
- Clapet de sécurité à la descente.
- Vis de réglage.



Capacité (T)	H mini/maxi (mm)	Course vérin (mm)	Course vis (mm)	Réf.	Prix HT
2	158/308	90	60	DDBI0790	34,00 €
3	195/380	125	60	DDBI0791	41,00 €
5	197/382	125	60	DDBI0792	51,00 €
8	205/390	125	60	DDBI0793	60,00 €
10	205/390	125	60	DDBI0794	77,00 €
12	215/400	125	60	DDBI0795	96,00 €
15	225/425	140	60	DDBI0796	106,00 €
20	244/449	145	60	DDBI0797	119,00 €
32	285/465	180	60	DDBI0798	179,00 €
50	300/480	180	60	DDBI0799	290,00 €

CRIC ROULEUR HYDRO-PNEUMATIQUE

- 2 pistons chromés.
- Capacité : 20/40 tonnes.
- Commande manuelle type homme mort.
- Piston chromé.
- Pression d'air 8 à 12 bar.
- Filtre à air avec purge automatique.
- Livré avec 3 rallonges de vérin : 20, 40 et 80 mm.



Capacité (T)	H mini/maxi (mm)	Dim. châssis L x l. H (mm)	Longueur du levier (mm)	Poids (kg)	Réf.	Prix HT
20/40	150/292	515 x 240 x 150	1250	42	DDBI0878	1 460 €
20/40	170/340	525 x 250 x 170	1250	45	DDBI0879	1 460 €

CRIC ROULEUR HYDRO-PNEUMATIQUE


- 3 pistons chromés.
- Capacité : 15/30/50 tonnes.
- Commande manuelle type homme mort.
- Piston chromé.
- Pression d'air 8 à 12 bar.
- Filtre à air avec purge automatique.
- Livré avec 3 rallonges de vérin : 20, 40 et 80 mm.



Capacité (T)	H mini/maxi (mm)	Dim. châssis L x l. H (mm)	Longueur du levier (mm)	Poids (kg)	Réf.	Prix HT
15/30/50	175/200	775 x 265 x 175	1300	45	DDBI0880	1 485 €
15/30/50	150/325	845 x 265 x 150	1300	53	DDBI0881	1 485 €

CRIC ROULEUR HYDRAULIQUE

- Spécial chariot élévateur.
- Conçu pour l'industrie, l'agriculture...
- Pliable, idéal pour véhicule d'intervention.
- Levier avec descente contrôlée.
- Piston chromé.
- Dim. châssis : L 810 x l. 250 mm.
- Poids : 43 kg.
- Levage 2 en 1 :
- Sur ciseaux : 4 tonnes.
- Hauteur levée mini/maxi : 55/455 mm.
- Sur vérin : 5 tonnes.
- Hauteur levée mini/maxi : 410/730 mm.



DDBI0805 1 100 € HT

CRIC ROULEUR HYDRO-PNEUMATIQUE

- Capacité : 10 - 25 tonnes.
- Commande manuelle type homme mort.
- Levier réglable 3 positions : L 1360 mm.
- Piston chromé.
- Pompe hydro-pneumatique en aluminium.
- Descente avec air comprimé.
- Hauteur levée mini/maxi :
 - 180/272 à 25 tonnes,
 - 180/375 à 10 tonnes.
- Châssis : L 765 mm.
- Livré avec 2 rallonges de vérin : 50 et 100 mm.
- Poids : 60 kg.



DDBI0808 2 400 € HT

D
Gamme complète jusqu'à 100 Tonnes sur demande.

PLAQUE DE PROTECTION POUR FOSSE DE VISITE

Répond aux Normes R 464 - R 469.
Classement au feu M 2.

L'armature métallique, solidaire de la plaque permet d'adapter la protection à tous les types de fosses.

- Charge par plaque : 240 kg.
- Dim. : L 980 ou 1170 x l. 893 x Ep. 40 mm.
- Armature métallique mécano-soudée S235JR selon NF 10025.
- Plaque antidérapante en PP EPDM haute résistance.

A partir de
170
La plaque



Réalisation sur mesure : Longueur de 980 à 1450 mm.
Consultez votre partenaire D-Direct.



Dim. L x l. x Ep. (mm)	Charge / Plaque (kg)	Poids (kg)	Réf.	Prix HT
980 x 893 x 40	240	11,5	DDCC0347	170,00 €
1170 x 893 x 40	240	13,5	DDCC0348	210,00 €



Crics

CRIC BOUTEILLE HYDRAULIQUE

Peut-être utilisé en position horizontale. Course limitée.

- Capacité : 3 à 50 tonnes.
- Levier de manœuvre démontable.
- Vis de réglage.
- Soupape de sûreté.
- Garantie : 3 ans pièce

OMPAC



Capacité (T)	H mini/ maxi (mm)	Course vérin (mm)	Course vis (mm)	Ø tête de vis (mm)	Poids (kg)	Réf.	Prix HT
3	170 / 330	100	60	25	3,6	DDBI0891	45,00 €
5	202 / 388	111	75	32	4,7	DDBI0892	58,00 €
10	228 / 471	153	90	40	8	DDBI0893	74,00 €
15	222 / 418	127	69	41	8,6	DDBI0894	87,00 €
20	211 / 409	137	61	46	9,8	DDBI0895	113,00 €
25	246 / 466	158	62	50	12,3	DDBI0896	125,00 €
30	235 / 438	147	56	57	15,9	DDBI0897	153,00 €
50	260 / 445	135	50	75	28,5	DDBI0898	269,00 €
10	233 / 538	258	47	40	14,4	DDBI0899	225,00 €

TAMPON CAOUTCHOUC RECTANGULAIRE

- Fabriqué en caoutchouc renforcé.
- Dim. : L 160 x l. 120 x H 20 à 120 mm.

A partir de
17,50 € HT
L'unité x 10




Conditionnement	Par 2	Par 4	Par 10
Dim. L x l. x H (mm)	Réf.	Prix HT l'unité	Prix HT l'unité
160 x 120 x 20	DDBI0900	25,00 €	22,50 €
160 x 120 x 30	DDBI0901	27,50 €	24,80 €
120 x 120 x 35	DDBI0902	29,50 €	26,55 €
160 x 120 x 40	DDBI0903	31,50 €	28,35 €
160 x 120 x 60	DDBI0904	36,00 €	32,40 €
160 x 120 x 70	DDBI0905	46,00 €	41,40 €
160 x 120 x 80	DDBI0906	58,00 €	52,20 €
160 x 120 x 100	DDBI0907	60,00 €	54,00 €
160 x 120 x 120	DDBI0908	65,00 €	58,50 €

CRIC ROULEUR

- Capacité : 1,5 à 20 Tonnes.
- Structure en acier haute qualité.
- Poignée ergonomique avec revêtement caoutchouc.
- Vanne-pilote de sécurité pour une descente sûre.
- Dispositif de descente "levage et blocage".
- Pédale additionnelle de pompage.
- Soupape de sûreté prévenant les surcharges.
- Garantie : 3 ans pièces.

OMPAC

Capacité (T)	H. levée mini/maxi (mm)	Dim. châssis L x l. H (mm)	Hauteur de timon (mm)	Poids (kg)	Réf.	Prix HT
1,5	98 / 800	1050 x 380 x 160	925	52	DDBI0823	430,00 €
2	80 / 500	730 x 380 x 160	925	37	DDBI0824	300,00 €
2	77 / 480	950 x 380 x 126	925	41	DDBI0825	428,00 €
2	98 / 735	1035 x 380 x 200	1045	53	DDBI0826	522,00 €
3	115 / 500	1015 x 380 x 170	925	42	DDBI0827	428,00 €
6	145 / 560	1270 x 465 x 200	1045	70	DDBI0819	658,00 €
10	165 / 580	1410 x 470 x 225	1045	102	DDBI0820	900,00 €
12	170 / 690	1700 x 470 x 280	1045	136	DDBI0821	1 215,00 €
20	200 / 600	1790 x 475 x 325	1480	164	DDBI0822	1 570,00 €



VÉRIN DE FOSSE

- Capacité : 300 à 1000 kg.
- Pompe hydraulique à pédale.
- Piston chromé dur.
- Système de descente à ressort avec dispositif "homme mort".
- Adaptateur rotatif de boîtes de vitesses avec selle et coussin en caoutchouc.
- L'empattement large assure une bonne stabilité.
- Roues pivotantes en nylon.
- Option : bac de vidange + support.
- Garantie : 3 ans pièces.

OMPAC

Capacité (kg)	H levée mini/maxi (mm)	Empattement (mm)	Ø Roues (mm)	Poids (kg)	Réf.	Prix HT
300	1095 / 1930	465 x 465	60	28	DDBI0885	330,00 €
525	1170 / 2020	595 x 595	80	30	DDBI0886	430,00 €
1000	1170 / 2000	595 x 535	100	38	DDBI0887	530,00 €
Bac de vidange + support pour réf. DDBI0885					DDBI0888	45,00 €
Bac de vidange + support pour réf. DDBI0886					DDBI0889	45,00 €
Bac de vidange + support pour réf. DDBI0887					DDBI0890	45,00 €

A partir de
330 € HT



Adaptateur rotatif de boîtes de vitesses avec selle et coussin en caoutchouc.



Bac de vidange + support

Levage

Grues d'atelier

GRUE PORTE-À-FAUX ROTATIVE

Mât rotatif à 360°.

- Capacité : 500 kg.
- Bras télescopique réglable 4 positions.
- Crochet pivotant à 360°.
- Pompe hydraulique double effet à levée rapide.
- Commande de descente homme mort.
- Valve de protection contre la surcharge.
- Roues en polyuréthane Ø 200 mm.
- Dim. chariot : L 1342 x l. 995 mm.
- Dim. hors tout : L 1772 x l. 1174 x H 1938 mm.
- Hauteur maxi bras déployé : 2517 mm.
- Livrée avec contrepoids.
- Garantie : 3 ans.



3990^{HT}



Version motorisée

360°

NOUVEAU



Position de la flèche					Poids (kg)	Réf.	Prix HT
1 (kg)	2 (kg)	3 (kg)	4 (kg)	5 (kg)			
500	420	370	320	608	DDBG0646	3 990 €	



Existe avec élévation et extension du mât motorisées. Consultez votre partenaire D-Direct.

GRUE PORTE-À-FAUX

- Capacité : 550 et 750 kg.
- Bras télescopique réglable 5 positions.
- Crochet pivotant à 360°.
- Pompe hydraulique double effet à levée rapide.
- Commande de descente homme mort.
- Valve de protection contre la surcharge.
- Fourreaux pour déplacement par chariot élévateur.
- Roues en polyuréthane Ø 180 mm.
- Dim. hors tout : L 2400 x l. 910 x H 1630 mm.
- Hauteur maxi bras déployé : 2750 mm.
- Livrée avec contrepoids.



A partir de
2370^{HT}



Pompe hydraulique double effet

Position de la flèche					Poids (kg)	Réf.	Prix HT
1 (kg)	2 (kg)	3 (kg)	4 (kg)	5 (kg)			
550	450	350	250	150	470	DDBG0638	2 370 €
750	500	380	260	200	520	DDBG0639	2 515 €

GRUE FIXE À LONGERONS ENCADRANTS

Pour palettes : 800 x 1200 ou 1000 x 1200 mm.

- Capacité : 3000 kg.
- Bras télescopique réglable 3 positions.
- Pompe hydraulique manuelle à vérin double leviers.
- Descente par molette centrale à main.
- Sécurité hydraulique en cas de surcharge.
- Contrôle de la descente par soupapes de sécurité.
- Commande de descente homme mort.
- Dim. : L 2150 x l. 1120 mm.
- H. maxi du bras sous crochet : 2920 mm.



3 tonnes vérin double leviers



Position de la flèche				Poids (kg)	Réf.	Prix HT
1 (kg)	2 (kg)	3 (kg)	4 (kg)			
3000	2500	2300	302	DDBG0645	2 999 €	

GRUE PORTE-À-FAUX À EMBASE TOURNANTE À 360°

- Capacité : 500 kg.
- Pompe hydraulique manuelle tournante, simple effet.
- Sécurité hydraulique en cas de surcharge.
- Rotation de la grue : 360°.
- Bras 4 positions : 200, 300, 400 et 500 kg.
- Caisson contrepoids à remplir avec du sable, du ciment...
- Dim. hors tout : 1650 x 876 mm.
- Haut. maxi du bras : 2410 mm.

DDBG0621

2 870 € HT



Grues d'atelier

GRUE PLIANTE

- Capacité : 1000 kg.
- Pompe hydraulique manuelle.
- Valve de protection contre la surcharge.
- Flèche réglable à 4 positions.
- Extension du bras de 1060 à 1330 mm.
- Dim. hors tout : L 1470 x l. 1050 mm.
- Hauteur maxi du bras sous crochet : 2150 mm.



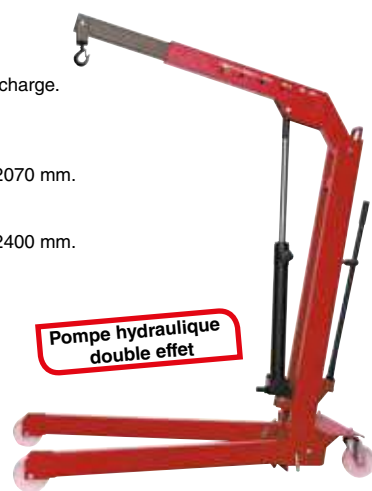
Position de la flèche				Poids (kg)	Réf.	Prix HT
1 (kg)	2 (kg)	3 (kg)	4 (kg)			
1000	750	500	250	66	DDBG0618	299,00 €

GRUE PLIANTE

- Capacité : 500 et 1000 kg.
- Pompe hydraulique double effet.
- Sécurité hydraulique en cas de surcharge.
- Commande type homme mort.
- Capacité 500 kg :**
- Dim. hors tout : 1540 x 885 mm.
- Haut. maxi du bras sous crochet : 2070 mm.
- Capacité 1000 kg :**
- Dim. hors tout : 1560 x 1000 mm.
- Haut. maxi du bras sous crochet : 2400 mm.



Pompe hydraulique double effet



Position de la flèche				Poids (kg)	Réf.	Prix HT
1 (kg)	2 (kg)	3 (kg)	4 (kg)			
500	400	350	250	80	DDBG0619	565,00 €
1000	800	650	450	110	DDBG0620	768,00 €

GRUE À LONGERONS ENCADRANTS

Pour palettes Norme Europe.

- Capacité : 500 et 1000 kg.
- Bras télescopique réglable 4 positions.
- Crochet pivotant à 360°.
- Pompe à levée rapide double action.
- Ecartement des pieds : 840 mm.
- Commande de descente homme mort.
- Valve de protection contre la surcharge.
- Roues en polyamide : 2 fixes et 2 pivotantes.
- Dim. hors tout déployée : L 1360 x l. 1000 x H 1595 mm.
- Hauteur mini du bras sous crochet : 470 mm.
- Hauteur maxi du bras sous crochet : 2225 mm.

Pompe hydraulique double effet



Position de la flèche				Poids (kg)	Réf.	Prix HT
1 (kg)	2 (kg)	3 (kg)	4 (kg)			
500	450	400	350	80	DDBG0608	499,00 €
1000	900	800	700	103	DDBG0609	556,00 €

GRUE PLIANTE

- Capacité : 650, 1000 et 2000 kg.
- Bras télescopique réglable 4 positions.
- Pompe hydraulique manuelle à vérin pivotant.
- Sécurité hydraulique en cas de surcharge.
- Commande de descente homme mort.
- Capacité : 650 kg.**
- Dim. : L 1530 x l. 820 mm.
- H. maxi du bras sous crochet : 2200 mm.
- Capacité : 1000 kg.**
- Dim. : L 1530 x l. 970 mm.
- H. maxi du bras sous crochet : 2200 mm.
- Capacité : 2000 kg.**
- Dim. : L 1830 x l. 1100 mm.
- H. maxi du bras sous crochet : 2460 mm.



Position de la flèche				Poids (kg)	Réf.	Prix HT
1 (kg)	2 (kg)	3 (kg)	4 (kg)			
650	550	450	350	75	DDBG0640	830,00 €
1000	900	800	700	83	DDBG0641	930,00 €
2000	1750	1500	1250	140	DDBG0642	1 515,00 €

GRUE PLIANTE À LONGERONS ENCADRANTS

- Capacité : 1000 et 2000 kg.
- Bras télescopique réglable 4 positions.
- Pompe hydraulique manuelle à vérin pivotant.
- Sécurité hydraulique en cas de surcharge.
- Commande de descente homme mort.
- Capacité : 1000 kg.**
- Pour palette : 800 x 1200 mm.
- Dim. : L 1480 x l. 870 mm.
- H. maxi du bras sous crochet : 2200 mm.
- Capacité : 2000 kg.**
- Pour palettes : 800 x 1200 et 1000 x 1200 mm.
- Dim. : L 1480 x l. 1070 mm.
- H. maxi du bras sous crochet : 2460 mm.



Position de la flèche				Poids (kg)	Réf.	Prix HT
1 (kg)	2 (kg)	3 (kg)	4 (kg)			
1000	900	800	700	92	DDBG0643	1 030 €
2000	1750	1500	1250	150	DDBG0644	1 545 €

ÉQUILIBREUR DE CHARGE

Recommandé pour la manutention de moteurs, boîtes de vitesse et toutes charges dont le poids n'est pas uniformément réparti.


- Capacité : 450 kg.
- Dim. L 685 x Ep. 85 x H 250 mm.
- Manivelle pour faciliter les manoeuvres.
- Poids : 4,5 kg.

DDBG0624 88,00 € HT

PINCE À FÛT POUR GRUE OU PALAN

- Capacité : 300 kg.
- Uniquement pour fûts métalliques.

DDBG0626 140,00 € HT



Levage

Chariots de visite - Chandelles

Levage

TABOURET MOBILE

- Assise en mousse recouvert de PVC.
- Vérin réglable en hauteur de 410 à 545 mm.
- Socle avec plateau compartimenté.
- 5 roulettes pivotantes en polyamide.
- Poids : 7 kg.

59 € HT



DDBL0002 59,00 € HT

CHARIOT DE VISITE STANDARD

- Châssis renforcé en tube d'acier, finition époxy.
- Matelas mousse recouvert de PVC.
- Dim. : L 950 x l. 445 x H 110 mm.
- 4 roulettes pivotantes en polyamide.
- Poids : 6.6 kg.



DDBL0003 60,00 € HT

CHARIOT DE VISITE


- 2 bacs porte-outils et appui tête réglable.
- Châssis renforcé en tube d'acier, finition époxy.
- Matelas mousse recouvert de PVC.
- Dim. : L 1040 x l. 420 x H 110 mm.
- 6 roulettes pivotantes en polyamide.
- Poids : 9 kg.



DDBL0004 80,00 € HT

CHARIOT DE VISITE TRANSFORMABLE

- Transformable en tabouret avec appui tête réglable.
- Châssis renforcé en tube d'acier, finition époxy.
- Matelas mousse recouvert de PVC.
- Hauteur de siège : 450 mm.
- Dim. : L 1200 x l. 410 x H 110 mm.
- 6 roulettes pivotantes en polyamide.
- Poids : 12,5 kg.



DDBL0005 85,00 € HT

CHANDELLE À GOUPILLE

- Capacité : 1,5 à 16 tonnes.

A partir de **64** € HT



DDBI0847



DDBI0853



DDBI0855

Capacité (T)	H mini/ maxi (mm)	Poids (kg)	Réf.	Prix HT l'unité
1,5	260/405	2,2	DDBI0847	64,00 €
1,5	425/665	3,6	DDBI0848	69,00 €
3	320/530	3,8	DDBI0849	80,00 €
5	380/580	6,4	DDBI0850	103,00 €
8	380/595	10,5	DDBI0851	150,00 €
8	580/950	15,4	DDBI0852	175,00 €
16	290/455	15	DDBI0853	294,00 €
16	440/725	21	DDBI0854	385,00 €
16	675/1125	25	DDBI0855	445,00 €

CHANDELLE À GOUPILLE

- Capacité : 2, 3 et 6 tonnes.
- Lot de 2 chandelles.

A partir de **73** € HT La paire



Capacité (T)	H mini/ maxi (mm)	Poids (kg)	Réf.	Prix HT la paire
2	277/365	3	DDBI0813	73,00 €
3	285/400	4	DDBI0814	88,00 €
6	375/570	4,3	DDBI0815	115,00 €

CHANDELLE AVEC APPROCHE PAR VIS

- Capacité : 5 et 12 tonnes.



DDBI0856



DDBI0858

Capacité (T)	H mini/ maxi (mm)	Poids (kg)	Réf.	Prix HT l'unité
5	230/320	5	DDBI0856	139,00 €
12	320/485	10	DDBI0857	233,00 €
12	450/725	14	DDBI0858	286,00 €



Capacité (T)	H mini/ maxi (mm)	Poids (kg)	Réf.	Prix HT la paire
3	288/425	6,5	DDBI0810	50,00 €
6	395/605	12,5	DDBI0811	76,00 €
12	487/748	27	DDBI0812	215,00 €

Mise à niveau



NOUVEAU



ÉLÉVATEUR POSITIONNEUR MANUEL

Conçu pour être transporté dans un véhicule utilitaire.







- Capacité : de 200 à 400 kg.
- Hauteur de levée maxi : jusqu'à 8 m selon modèles.
- Construction compacte très robuste.
- Mât aluminium coulissant.
- Verrouillage automatique sur chaque mât.
- Fourches réversibles et à largeur réglable, dim : L 630 x l. 340/440 mm.
- Base pourvue de 2 bras stabilisateurs.
- Treuil de levage avec frein automatique.
- Poulies en acier sur roulement.
- Câble de levage anti-torsion en acier très haute résistance.
- Équipé de 8 roues et de stabilisateurs amovibles.
- 2 roues Ø 200 mm pour le transport.



Capacité (kg)	Hauteur levée maxi (mm)	H mât replié (mm)	Poids (kg)	Réf.	Prix HT
200	5000	1680	112	DDCE0659	2 990 €
200	6000	1680	120	DDCE0660	3 225 €
300	4000	1640	141	DDCE0661	3 225 €
300	5000	1640	156	DDCE0662	3 360 €
250	6000	1640	175	DDCE0663	3 630 €
300	6500	2020	175	DDCE0664	3 630 €
280	8000	2020	192	DDCE0665	3 900 €
400	5000	1640	175	DDCE0666	3 765 €
350	6000	1640	191	DDCE0667	4 035 €
400	6500	2020	190	DDCE0668	3 900 €
350	8000	2020	219	DDCE0669	4 170 €

Options sur demande :

Plateau, potence, rallonges de fourche, support pour objets cylindriques.



Marchepieds

TABOURET - MARCHEPIED EN MÉTAL

Conforme à la Norme : NF EN 14183.

- Charge : 150 kg.
- En acier laqué époxy.
- Déplacement sur 3 roulettes escamotables.
- Blocage instantané dès que l'on pose le pied dessus.
- Dimensions : Base Ø 440 mm . H : 410 mm.
- Joint de protection périphérique assurant une parfaite stabilité.
- Tapis antidérapant.
- Poids : 4,6 kg.

A partir de
72^{€HT}

5 coloris
au choix



Coloris	Réf.	Prix HT
Gris	DDCG0925	72,00 €
Bleu	DDCG0926	72,00 €
Beige	DDCG0927	72,00 €
Gris clair	DDCG0928	72,00 €
Rouge	DDCG0930	72,00 €

TABOURET - MARCHEPIED MODULABLE «3 EN 1»

Conforme à la Norme : NF EN 14183.

- Charge : 150 kg.
- En polypropylène anti-choc.
- 3 hauteurs de plates-formes : 230 - 350 - 440 mm.
- Composés d'une base Ø 440 mm et d'une rehausse pouvant se ranger sous la base.
- Déplacement sur 3 roulettes escamotables.
- Blocage instantané dès que l'on pose le pied dessus.
- Revêtement anti-dérapant sur 2 plateaux.
- Joint de protection périphérique assurant une parfaite stabilité.
- Poids 3,3 kg.

3 Hauteurs
d'accès



Coloris	Réf.	Prix HT
Bleu	DDCG0945	65,00 €
Gris	DDCG0946	65,00 €
Noir	DDCG0947	65,00 €

TABOURET - MARCHEPIED SIMPLE

Conforme à la Norme : NF EN 14183.

- Charge : 150 kg.
- En polypropylène anti-choc.
- Hauteur de plate-forme : 330 mm.
- Base Ø 420 mm.
- Déplacement sur 3 roulettes escamotables.
- Blocage instantané dès que l'on pose le pied dessus.
- Revêtement strié dans la masse.
- Joint de protection périphérique assurant une parfaite stabilité.
- Poids 2,3 kg.

Coloris	Réf.	Prix HT
Bleu	DDCG0942	53,00 €
Gris	DDCG0943	53,00 €
Rouge	DDCG0944	53,00 €



TABOURET - MARCHEPIED

Conforme à la Norme : NF EN 14183.

- Charge : 150 kg.
- 2 modèles : avec ou sans tapis antidérapant.
- En résine de synthèse multibases.
- Coloré dans la masse, traité anti-UV.
- Déplacement sur 3 roulettes escamotables.
- Blocage instantané dès que l'on pose le pied.
- Jonc pare-chocs antidérapant et anti-chocs.
- Dimensions : Base Ø 450 mm . H 425 mm.

A partir de
78^{€HT}



MARCHEPIED MONOBLOC

Conforme à la Norme : NF 131.1

- Charge : 150 kg.
- En résine de synthèse PP.
- Dimensions base : L 470 x l. 440 mm x H 420 mm.
- Hauteur de la première marche : 210 mm.
- Poids : 1,65 kg.



Coloris	Réf.	Prix HT
Blanc	DDCG0938	29,00 €
Noir	DDCG0939	29,00 €
Rouge	DDCG0940	29,00 €
Vert	DDCG0941	29,00 €

Coloris	Tapis	Poids (kg)	Réf.	Prix HT
Beige	Sans	2.65	DDCG0838	78,00 €
Gris	Sans	2.65	DDCG0934	78,00 €
Noir	Sans	2.65	DDCG1117	78,00 €
Vert laser	Sans	2.65	DDCG1118	78,00 €
Bleu	Sans	2.65	DDCG1119	78,00 €
Beige	Avec	3	DDCG0935	85,00 €
Gris	Avec	3	DDCG0702	85,00 €
Rouge	Avec	3	DDCG0936	85,00 €
Noir	Avec	3	DDCG0937	85,00 €
Vert laser	Avec	3	DDCG1120	85,00 €
Blanc	Avec	3	DDCG1121	85,00 €
Bleu	Avec	3	DDCG1122	85,00 €



Marchepieds

TRÉTEAU REPLIABLE

- Charge : 660 kg.
- Léger, robuste et compact.
- Corps et articulation en aluminium.
- Compas anti-écartement en acier.
- Patins caoutchouc anti-glissement.
- Dim. déplié : L 900 x Ep. 525 x H 835 mm.
- Dim. plié : L 900 x Ep. 170 x H 835 mm.
- Poids : 6 kg/l'unité.
- Vendus à la paire.
- Garantie : 10 ans.

115^{€HT}
L'UNITÉ PAR 2

Vendus à la paire



Vendus à la paire

DDCG0839

115,00 € HT l'unité



MARCHEPIED FIXE

Conforme à la Norme : NF EN 14183.

- Charge : 150 kg.
- 2, 3 ou 4 marches.
- Structure en tube aluminium soudée : Ø 30 x 2 mm.
- Marches striées : P : 200 mm.
- Pieds avec embouts PVC antidérapant.



Nbre de marches	Hauteur de travail (m)	Haut hors (m)	Dim tout plate-forme l. x P (mm)	Poids (kg)	Réf.	Prix HT
2	2.50	2.50	0.50	5	DDCG0931	210,00 €
3	2.80	2.80	0.75	8.5	DDCG0932	288,00 €
4	3.05	3.05	1.00	12	DDCG0933	407,00 €

MARCHEPIED PROFESSIONNEL REPLIABLE

Conforme à la Norme EN131.

- Charge : 150 kg.
- 2, 3 ou 4 marches + plate-forme.
- En aluminium à double accès.
- Marches sur les 2 côtés : P 85 mm.
- Montants emboîtés : 24 x 60 mm.
- Articulations monobloc en nylon.
- Compas en acier anti-fermeture.



Nbre de marches	Hauteur plate-forme (mm)	Haut de travail (m)	Haut pliée (mm)	Poids (kg)	Réf.	Prix HT
2 x 2	570	2,57	620	3	DDCG0899	110,00 €
2 x 3	800	2,80	870	5	DDCG0840	122,00 €
2 x 4	1030	3,03	1120	7	DDCG0841	137,00 €

MARCHEPIED

Avec ou sans rampe.

Conforme à la Norme EN 14183 - Décret 96333.

Charge : 150 kg.

- 1 à 5 marches.
- Structure en aluminium.
- Marches en aluminium striées.
- Plancher : L 400 x l. 560 mm. (sauf 1 marche).

Options :

- Rampe latérale, à partir du modèle 3 marches.
- Kit de 4 roues escamotables pour faciliter le déplacement.
- Garantie : 5 ans.

A partir de
139^{€HT}



Option : rampe latérale



Option : kit roues



DDCG1086



DDCG1088



DDCG1089

+ options : 2 rampes + kit roues



Nbre de marches	Hauteur travail (m)	Hauteur plate-forme (m)	Dim L x l (m)	Poids (kg)	Réf.	PRIX HT
1	2,20	0,20	0,40 x 0,50	2,6	DDCG1086	139,00 €
2	2,40	0,40	0,64 x 0,67	4,2	DDCG1087	259,00 €
3	2,60	0,60	0,86 x 0,67	5,9	DDCG1088	289,00 €
4	2,80	0,80	1,07 x 0,67	7,7	DDCG1089	368,00 €
5	3,00	1,00	1,28 x 0,67	9,8	DDCG1090	447,00 €
Rampe latérale, l'unité					DDCG1091	143,00 €
Kit de 4 roues escamotables					DDCG1092	179,00 €

MARCHEPIED FIXE EXTRA LARGE

Conforme aux normes de sécurité EN 14183. Décret 96333.

- Charge : 150 kg.
- 2, 3 ou 4 marches.
- Plate-forme et marches en aluminium strié antidérapant.
- Plate-forme dim. : L 600 x l 600 mm.
- Marche profondeur : 200 mm.
- Sabots haute sécurité caoutchouc anti-dérapants.
- Garantie : 5 ans.



A partir de
315^{€HT}



Nbre de marches	Hauteur de travail maxi (m)	Hauteur plate-forme (m)	Poids (kg)	Réf.	Prix HT
2	2,49	0,49	7,2	DDCG1066	315,00 €
3	2,74	0,74	10	DDCG1067	355,00 €
4	2,98	0,98	12,3	DDCG1068	432,00 €

Marchepieds

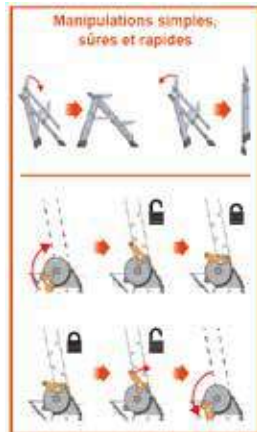
MARCHEPIED COMPACT JUMBO STEP

Conforme aux normes de sécurité EN 14183.

- Charge : 150 kg.
- 2, 3 ou 4 marches.
- Structure en aluminium légère et résistante.
- Marches extra-larges avec rainures antidérapantes.
- Garde-corps repliable.
- Pieds extra-larges antidérapants.

NOUVEAU

A partir de
167 € HT



Mise à Niveau

Nbre de marches	Haut. travail (m)	Haut. plate-forme (m)	Dim. fermée L x Ep. x H (m)	Poids (kg)	Réf.	Prix HT
2	2,46	0,46	0,55 x 0,077 x 0,79	5	DDCG1162	167,00 €
3	2,66	0,66	0,55 x 0,11 x 1,09	7,3	DDCG1163	198,00 €
4	2,89	0,89	0,55 x 0,13 x 1,40	8,8	DDCG1164	229,00 €

ESCABEAU CONVERTIBLE SELECT STEP

Conforme à la Norme EN 131.

Ajustez la hauteur de votre escabeau grâce au système de verrouillage simple et rapide.

- Structure en aluminium.
- Plateau porte-outils avec poignée.
- Base extra large.
- Roues de transport.
- Hauteur mini/maxi : 1,52/2,44 m.
- Hauteur d'accès maxi : 3,75 m.
- Dim. repliée : L 0,70 x Ep 0,23 x H 1,55 m.
- Poids : 14,1 kg.
- Garantie : 3 ans.

ÉCHELLE CONVERTIBLE XTREME™

Conforme à la Norme EN 131.

Couissante, transformable par simple bouton de réglage.

Avec 2 béquilles ajustables intégrées.

- Structure en aluminium.
- Roues de transport.
- Plateau porte-outils.
- Bouton de réglage simple pression et de verrouillage.
- Hauteur mini/maxi en escabeau : 2,20 m.
- Hauteur mini/maxi en extension droite : 4,40 m.
- Dim. repliée : L 0,60 x Ep. 0,23 x H 1,40 m.
- Poids : 17,8 kg.
- Garantie : 3 ans.

DDCG1093 318,00 € HT

DDCG1123 534,00 € HT



Position dans les escaliers



Position 90° contre le mur



Existe en hauteur d'accès :
maxi escabeau : 2,70 m et maxi échelle : 5,50 m.
Consultez votre partenaire D-Direct.

Marchepieds

MARCHEPIED FIXE REPLIABLE

Plan de béquille vertical pour être au plus proche de la zone de travail.
Conforme à la Norme EN 14183 et décret 96333.

- Charge : 150 kg.
- Structure en aluminium.
- Marches antidérapantes : L 420 x P 200 mm.
- Garde-corps tubulaire repliable : H 600 mm.
- Sabots articulés anti-dérapants à l'avant.
- Garantie : 5 ans.



Pliage facile.
Ultra compact



MARCHEPIED FIXE REPLIABLE

Conforme à la Norme EN 14183.

- Charge : 150 kg.
- Structure en aluminium.
- Marches antidérapantes : L 370 x P 230 mm.
- Garde-corps tubulaire repliable sur 3 et 4 marches.
- Patins hauts anti-dérapants.
- Garantie : 10 ans.



DDCG1094



A partir de

128 € HT



DDCG1096

Mise à Niveau

Nbre de marches	Hauteur de travail maxi (m)	Dim. fermée L x Ep. x H (m)	Poids (kg)	Réf.	Prix HT
2	2,47	0,55 x 0,17 x 0,90	4,1	DDCG1081	155,00 €
3	2,70	0,55 x 0,17 x 1,13	6,1	DDCG1082	224,00 €
4	2,93	0,55 x 0,17 x 1,36	7,5	DDCG1083	259,00 €

Nbre de marches	Garde-corps	Hauteur de travail maxi (m)	Dim. fermée L x Ep. x H (m)	Poids (kg)	Réf.	Prix HT
2	Non	2,42	0,51 x 0,08 x 0,87	4,2	DDCG1094	128,00 €
3	Non	2,65	0,51 x 0,08 x 1,19	6,5	DDCG1095	161,00 €
3	Oui	2,65	0,51 x 0,12 x 1,19	7	DDCG1096	193,00 €
4	Oui	2,88	0,51 x 0,12 x 1,52	9,3	DDCG1097	225,00 €

MARCHEPIED MOBILE REPLIABLE

Idéal pour la mise en rayon en toute sécurité.
Fixe et mobile, quand vous montez sur le marchepied, il se stabilise grâce aux sabots auto-rétractables sous les 4 roues.

- Charge : 150 kg.
- Structure en aluminium.
- Plancher : L 500 x l. 400 mm avec plinthes.
- Garde-corps 3 côtés, avec tablette porte-colis.
- Marches antidérapantes : L 400 x P 100 mm.
- 4 roulettes sur les montants pour le déplacement avec stabilisateur.
- Garantie : 5 ans.



Roue intégrée sous sabot stabilisateur

Nbre de marches	Hauteur de travail maxi (m)	Hauteur plate-forme (m)	Dim. fermée L x Ep. x H (m)	Poids (kg)	Réf.	Prix HT
1	2,30	0,30	0,60 x 0,20 x 1,60	10,4	DDCG1079	462,00 €
2	2,50	0,50	0,60 x 0,30 x 1,80	11,4	DDCG1080	502,00 €

MARCHEPIED MOBILE REPLIABLE

Destiné aux personnels chargés de la mise en rayons de produits.
Conformité : FD E85-301 - Décret : 2004-924.

- Charge : 150 kg.
- Structure en aluminium.
- Marche aluminium antidérapante : P 115 mm.
- Plate-forme aluminium antidérapante : 413 x 479 mm.
- Garde-corps rabattable avec verrouillage automatique.
- 2 sangles avec fermeture par mousqueton.
- Tablette porte-outils, capacité maxi : 15 kg.
- 4 roulettes Ø 50 mm à ressort pour un déplacement aisé.
- Roulettes inactives en position de travail.
- Hauteur de plate-forme : 500 mm.
- Hauteur de travail : 2,50 m.
- Dim. déplié : L 0,85 x Ep. 0,66 x H 1,55 m.
- Dim. replié : L 0,66 x Ep. 0,30 x H 1,75 m.
- Poids : 14,5 kg.

Garde-corps rabattable avec verrouillage automatique

DDCG1128 420,00 € HT




Échelles

ESCABEAU PRO

Conforme à la Norme EN 131, au décret 96 333.

- Charge : 150 kg.
- Se glisse partout grâce à sa faible épaisseur une fois replié : 134 mm.
- Montants rectangulaires en aluminium avec sabots enveloppants antidérapants.
- Marches striées anti-dérapantes de 80 mm, serties carrées sans vis ni rivet.
- Plate-forme en fonte d'aluminium nervurée, dim. 280 x 250 mm.
- Articulations en fonte d'aluminium.
- Porte-outils avec logement visserie et crochet porte seau charge 10 kg maxi.
- Sangles de sécurité à partir du 7 marches.
- Garantie : 5 ans.

Nbre de marches	Haut plate-forme (m)	Haut de travail (m)	Poids (kg)	Réf.	Prix HT
3	0,66	2,66	4,4	DDCG0954	85,00 €
4	0,89	2,89	5,1	DDCG0955	106,00 €
5	1,12	3,12	5,9	DDCG0956	113,00 €
6	1,36	3,36	6,8	DDCG0957	134,00 €
7	1,59	3,59	7,6	DDCG0958	150,00 €
8	1,82	3,82	8,4	DDCG0959	170,00 €
9	2,05	4,05	9,2	DDCG0960	194,00 €
10	2,28	4,28	10,1	DDCG0961	209,00 €



Porte-outils avec logement visserie et crochet porte-seau, charge 10 kg maxi



Marches striées anti-dérapantes de 80 mm, serties carrées sans vis ni rivet

Mise à Niveau

ÉCHELLE SIMPLE 1 PLAN

Conforme à la Norme EN 131, au décret 96 333.

- Charge : 150 kg.
- Montants rectangulaires en aluminium avec sabots antidérapants.
- Échelons 30 x 30 mm striés antidérapants.
- Embase à partir de 12 marches.
- Garantie : 5 ans.



Embase à partir de 12 marches

Nbre d'échelons	Haut. déployée (m)	Haut de travail (m)	Poids (kg)	Réf.	Prix HT
8	2,40	3,30	4	DDCG1136	124,00 €
10	2,96	3,86	5	DDCG1137	137,00 €
12	3,52	4,42	6	DDCG1138	179,00 €
14	4,08	4,98	7	DDCG1139	210,00 €



DDCG1136

DDCG1137

DDCG1138



ÉCHELLE TRANSFORMABLE 2 OU 3 PLANS

Conforme à la Norme EN 131, au décret 96 333.

- Charge : 150 kg.
- Bras à mise en place automatique garantit la sécurité, maintient l'écartement de l'échelle, jusqu'à 10 échelons.
- Sangles de sécurité à partir de 12 échelons.
- Ouverture à mise en place automatique.
- Articulation alu moulée nervurée prise dans l'échelon au sertissage.
- Montants rectangulaires en aluminium avec sabots antidérapants.
- Echelons 30 x 30 mm striés antidérapants.
- Hauteur entre 2 échelons : 280 mm.
- Garantie : 5 ans.

Nbre de plans	Nbre d'échelons	Haut. pliée (m)	Haut. déployée (m)	Haut. travail pliée (m)	Haut. travail déployée (m)	Poids (kg)	Réf.	Prix HT
2	7 + 7	2,13	3,24	3,12	4,14	8,5	DDCG1140	182,00 €
2	8 + 8	2,41	3,80	3,31	4,70	9,4	DDCG1141	184,00 €
2	9 + 9	2,69	4,36	3,59	5,26	10,8	DDCG1142	213,00 €
2	10 + 10	2,97	4,92	3,87	5,82	12	DDCG1143	232,00 €
2	12 + 12	3,53	6,05	4,43	6,95	15,5	DDCG1144	322,00 €
2	14 + 14	4,09	7,17	4,99	8,07	19	DDCG1145	410,00 €
3	8 + 8 + 8	2,33	5,13	3,25	6,05	14,6	DDCG1146	323,00 €
3	9 + 9 + 9	2,61	5,97	3,54	6,90	19,2	DDCG1147	338,00 €
3	10 + 10 + 10	2,99	6,81	3,81	7,74	21,4	DDCG1148	381,00 €
3	12 + 12 + 12	3,45	7,93	4,38	8,86	25,2	DDCG1149	530,00 €



Échelles

MARCHEPIED PRO

Conforme à la Norme EN 131.

- Montants rectangulaires en aluminium, section 24 x 60 mm.
- Marches monobloc striées anti-dérapantes : P 85 mm.
- Plate-forme en fonte d'aluminium nervurée, résistante jusqu'à 260 kg.
- Articulations en fonte d'aluminium.
- Porte-outils ergonomique riveté.
- Crochet porte-seau.
- Patins hauts anti-dérapants.
- Biellette en nylon pour verrouillage de plate-forme.
- Sangles de sécurité à partir du 5 marches.
- **Garantie : 10 ans.**

Montants
24 X 60 mm

A partir de
104^{EHT}



Biellette nylon pour verrouillage de la plate-forme



Articulations en fonte d'aluminium



Plate-forme en fonte d'aluminium nervurée antidérapante.



Nbre de marches	Haut plate-forme (mm)	Haut de travail (m)	Poids (kg)	Réf.	Prix HT
3	650	2,450	5	DDCG0845	104,00 €
4	885	2,685	6,5	DDCG0846	123,00 €
5	1120	2,920	7,8	DDCG0847	135,00 €
6	1360	3,160	8,5	DDCG0848	153,00 €
7	1590	3,390	9,2	DDCG0849	172,00 €
8	1825	3,625	10,5	DDCG0850	188,00 €

ÉCHELLE COULISSANTE À CORDE 2 OU 3 PLANS

Conforme à la Norme EN 131-1/2 2015.

- **Charge : 150 kg.**
- Echelle 2 ou 3 plans en aluminium. Mécanisme en fonte d'aluminium.
- Section des montants : 25 x 90 mm.
- Largeur d'échelle : 450 mm.
- Montants à glissière intégrée évitant tous risques de pincement.
- Développement échelon par échelon.
- Echelons rhomboïdaux 30 x 30 mm, striés 4 faces.
- 2 roulettes de façade Ø 100 mm.
- Balancier à rappel automatique.
- Echelle 3 plans, avec 2 cordes et 2 mécanismes.
- Patins et mécanisme interchangeables.
- **Garantie : 10 ans.**



A partir de
383^{EHT}

Nbre de plans	Nbre d'échelons	Long repliée (m)	Long déployée (m)	Poids (kg)	Réf.	Prix HT
2	11 + 11	3,53	5,90	26,6	DDCG1153	383,00 €
2	13 + 13	4,13	7,11	30,6	DDCG1154	423,00 €
2	14 + 14	4,43	7,71	32,2	DDCG1155	454,00 €
2	16 + 16	5,03	8,91	36	DDCG1156	500,00 €
2	18 + 18	5,63	10,11	39,6	DDCG1157	558,00 €
3	11 + 11 + 11	3,53	8,54	40,2	DDCG1158	600,00 €
3	13 + 13 + 13	4,13	10,34	46	DDCG1159	679,00 €
3	14 + 14 + 14	4,43	10,64	49	DDCG1160	739,00 €
3	16 + 16 + 16	5,03	12,44	54,6	DDCG1161	814,00 €

INFO

Il faut ajouter 0,90 m. à la longueur déployée pour obtenir la hauteur d'accès.




ÉCHELLE TRANSFORMABLE 2 OU 3 PLANS

Conforme à la Norme EN 131.

S'adapte à toutes les situations de travail : présence de marches, d'inclinaisons, de fausses surfaces planes grâce à la barre stabilisatrice télescopique et repliable pour limiter l'encombrement.

- **Charge : 150 kg.**
- Echelle 2 ou 3 plans ou simple d'appui avec échelons 30 x 30 mm.
- Articulations en fonte d'aluminium.
- Glissières acier recouvertes de nylon.
- Verrouillage automatique anti-défilement.
- Roulettes Ø 100 mm en nylon recouvert de caoutchouc.
- Bras de sécurité en aluminium.
- **Garantie : 10 ans.**



Verrouillage automatique anti-défilement.

A partir de
185^{EHT}

Nbre de plans	Nombre d'échelons	Longueur fermée (m)	Longueur double (m)	Haut de travail (m)	Longueur déployée (m)	Poids (kg)	Réf.	Prix HT
2	6 + 7	2,34	2,24	3,40	3,60	13	DDCG0852	185,00 €
2	7 + 8	2,64	2,54	3,70	4,20	14	DDCG0853	210,00 €
2	8 + 9	2,94	2,84	4,00	4,80	18	DDCG0854	240,00 €
2	9 + 10	3,24	3,14	4,30	5,10	19	DDCG0855	273,00 €
2	10 + 11	3,54	3,44	4,60	5,70	21	DDCG0856	291,00 €
3	6 + 7 + 7	2,34	2,24	4,10	5,05	18,50	DDCG0857	266,00 €
3	7 + 8 + 8	2,64	2,54	4,40	5,65	20,50	DDCG0858	290,00 €
3	8 + 9 + 9	2,94	2,84	4,70	6,25	25	DDCG0859	355,00 €
3	9 + 10 + 10	3,24	3,14	5,00	7,20	27	DDCG0860	389,00 €
3	10 + 11 + 11	3,54	3,44	5,30	8,10	29,50	DDCG0861	404,00 €



Mise à Niveau

Échelles télescopiques

ÉCHELLE TÉLESCOPIQUE «CLASSICO»

Conforme à la Norme EN 131-SP.TUV/GS.

Vous pouvez déployer votre échelle barreau par barreau afin d'obtenir une hauteur de travail adaptée.

- Charge : 150 kg.
- Construite en alliage d'aluminium.
- 2 hauteurs : 3,30 m. et 3,80 m.
- Fermeture sécurisée avec le système AUTOSTEPS™.
- Marches plates de 65 mm.

Options :

- Pieds ajustables.
- Support écarteur : Permet à l'échelle de disposer d'un appui parfait contre les murs avec angles, les poteaux, les arbres...
- Sac de transport.

A partir de
233 € HT



TELESTEPS
No.1 in telescopic work tools

Nbre de marches	Hauteur de travail (m)	Hauteur déployée (m)	Hauteur repliée (m)	Largeur hors tout (m)	Poids (kg)	Réf.	PRIX HT
9	3,8	3,0	0,75	0,49	9,9	DDCG1165	233,00 €
10	4,5	3,3	0,78	0,49	10,7	DDCG0880	249,00 €
12	5	3,8	0,84	0,51	13,5	DDCG0881	332,00 €
Pieds ajustables - la paire						DDCG0883	80,00 €
Support écarteur pour 10 et 12 marches						DDCG0882	83,00 €
Sac de transport pour échelles télescopiques						DDCG1124	49,00 €



ÉCHELLE TÉLESCOPIQUE «PRIME»

Conforme à la Norme EN 131-SP.

Elle se transporte et se range facilement.

Charge : 150 kg.

- Construite en profilé alu triangulaire.
- 4 hauteurs : 3,00 - 3,20 - 3,80 et 4,10 m.
- Angles indicateurs.
- Marches plates de 50 mm.
- Stabilisateurs en haut de l'échelle.
- Système de fermeture automatique.

Options :

- Pieds ajustables.
- Sac de transport.

TELESTEPS
No.1 in telescopic work tools

Nbre de marches	Hauteur de travail (m)	Hauteur déployée (m)	Hauteur repliée (m)	Largeur hors tout (m)	Poids (kg)	Réf.	PRIX HT
10	3,8	3,0	0,80	0,47	10,5	DDCG1166	300,00 €
10	4,3	3,2	0,80	0,47	11	DDCG0972	317,00 €
12	5	3,8	0,86	0,47	14	DDCG0973	397,00 €
13	5,2	4,1	0,89	0,47	15,2	DDCG1129	403,00 €
Pieds ajustables - la paire						DDCG1061	96,00 €
Sac de transport pour échelles télescopiques						DDCG1062	49,00 €



A partir de
300 € HT



Option :
Paire de pieds ajustables



Option :
Sac de transport



Déverrouillage simple et sûr en utilisant les 2 boutons poussoirs indépendants

ÉCHELLE TÉLESCOPIQUE 3 EN 1 «COMBI LINE»

Conforme à la Norme EN 131-SP.

Charge : 150 kg.

- Construite en aluminium anodisé haute qualité.
- Pieds caoutchoutés et biseautés optimisant l'adhérence au sol.
- 2 hauteurs : 2,30 m. et 3,00 m.
- Fermeture sécurisée avec le système AUTOSTEPS™.
- Marches plates de 90 mm.

NOUVEAU

A partir de
403 € HT

TELESTEPS
No.1 in telescopic work tools



Nbre de marches	Hauteur de travail (m)	Hauteur déployée (m)	Hauteur repliée (m)	Largeur hors tout (m)	Poids (kg)	Réf.	PRIX HT
6 + 2	3,6	2,3	0,71	0,69	14,5	DDCG1167	403,00 €
8 + 2	4,2	3,0	0,78	0,77	19,5	DDCG1168	508,00 €

Plates-formes

PLATE-FORME INDIVIDUELLE PLIANTE

Conforme NF. Décret 2004-924.

Norme PIRL NF P 93 353.

• Charge utile : 150 kg.

- Plate-forme dim. : 400 x 490 mm avec plinthe hauteur 100 mm.
- Sécurité totale avant, arrière et côtés.
- Stabilisateurs sur les 4 et 5 marches uniquement.
- 2 roulettes Ø 100 mm afin de favoriser le déplacement.
- Marches striées de 60 mm.
- Tablette porte-outils amovible, charge maxi : 10 kg.
- Epaisseur repliée : 270 mm.
- Garantie : 5 ans



Tablette porte-outils amovible. Charge maxi : 10 kg.



Existe avec garde corps repliable sur demande.



DDCG0997

Usage intensif

A partir de 448^{€HT}

PLATE-FORME INDIVIDUELLE PLIANTE

Norme PIRL NF P 93 353. Décret 2004-924.

• Charge utile : 150 kg.

- Structure en aluminium.
- Garde-corps rigide anti-chute 3 côtés.
- Sangle de sécurité arrière avec mousqueton.
- Plate-forme antidérapante dim. : 500 x 400 mm.
- Plinthes sur 3 côtés de la plate-forme.
- Stabilisateurs fixes sur 3 et 4 marches.
- Stabilisateurs repliables à partir de 5 marches.
- Marches striées antidérapantes.
- Porte-outils en tissu, fixation par Velcro.
- Arceau arrière pour passage d'obstacle.
- Roues de déplacement : Ø 100 mm.
- Garantie : 5 ans.

A partir de 368^{€HT}



Arceau arrière pour passage d'obstacle



Stabilisateur sur 3 et 4 marches



DDCG1115

Nbre de marches	Haut de travail (m)	Haut plate-forme (m)	Haut. pliée (m)	Poids (kg)	Réf.	Prix HT
2	2,51	0,51	1,73	12,9	DDCG0994	448,00 €
3	2,70	0,70	1,92	14,2	DDCG0995	507,00 €
4	2,93	0,93	2,18	17,4	DDCG0996	568,00 €
5	3,15	1,16	2,43	18,7	DDCG0997	647,00 €

Nbre de marches	Haut de travail (m)	Haut plate-forme (m)	Dim. hors tout l. x H (m)	Poids (kg)	Réf.	Prix HT
2	2,52	0,52	0,96 x 1,78	10,3	DDCG1113	368,00 €
3	2,71	0,71	1,08 x 1,98	12,3	DDCG1114	418,00 €
4	2,95	0,95	1,25 x 2,23	14,1	DDCG1115	470,00 €
5	3,18	1,18	1,41 x 2,47	17,8	DDCG1116	482,00 €

PLATE-FORME INDIVIDUELLE ROULANTE À HAUTEUR FIXE OU TÉLESCOPIQUE

Certifiée NF, décret 2004-924.

Norme PIRL NF P 93 353 pour le 3 à 6 marches fixes et 3/4 marches télescopiques.

Norme PIR NF P 93 352 pour le 7 et 8 marches fixes et 4/6 - 7/9 et 7/10 marches télescopiques.

• Charge utile : 150 kg.

- Plate-forme dim. : 600 x 420 mm avec plinthe 3 côtés, hauteur 150 mm.
- Sécurité totale avant, arrière et côtés.
- Stabilisateurs s'adaptant individuellement aux configurations des sols.
- 2 roulettes Ø 160 mm afin de favoriser le déplacement.
- Marches striées de 80 mm.
- Porte-outils avec poignée de transport.
- Epaisseur repliée : 380 mm.
- Garantie : 5 ans.



Porte-outils avec poignée de transport



Réglage de chaque stabilisateur en un seul geste



DDCG0894

A partir de 620^{€HT}

Nbre de marches	Haut de travail (m)	Haut plate-forme (m)	Haut. pliée (m)	Poids (kg)	Réf.	Prix HT
3	2,73	0,73	2,07	16,9	DDCG0892	620,00 €
4	2,95	0,95	2,30	20,1	DDCG0893	637,00 €
5	3,18	1,18	2,55	21,8	DDCG0894	671,00 €
6	3,42	1,42	2,80	23,3	DDCG0895	701,00 €
7	3,65	1,65	3,05	25,2	DDCG0896	721,00 €
8	3,89	1,86	3,31	26,5	DDCG1084	890,00 €
3 à 4	3,02	0,78 à 1,01	2,13	23,1	DDCG0998	850,00 €
4 à 6	3,53	1,07 à 1,53	2,44	26,1	DDCG0999	1 010,00 €
7 à 9	4,23	1,77 à 2,25	3,20	31,3	DDCG1000	1 280,00 €
7 à 10	4,46	1,77 à 2,50	3,20	33,5	DDCG1085	1 590,00 €



Verrouillage sûr et facile



DDCG1000

Plates-formes

PLATE-FORME INDIVIDUELLE ROULANTE À HAUTEUR FIXE OU TÉLESCOPIQUE

Conforme au décret 2004-924 du 1/09/4 et aux Normes PIR (F7 - XT7 - XT9) ou PIRL (F2 - F3 - F4 - F5 - F6 - XT5) selon modèles.

• Charge utile 150 kg.

2 types de plates-formes :

- À hauteur fixe ou télescopique.
- Aluminium.
- Plates-formes pliables et compactes.
- Plancher antidérapant de 0,40 x 0,50 m. avec plinthes alu intégrées.



A partir de
440 € HT



À hauteur Fixe :

- de 2 à 7 marches.
- 2 stabilisateurs télescopiques à réglage millimétrique à partir de 5 marches.
- 2 tablettes de série, (outillage grande capacité et peinture avec crochet esse porte-seau pour fût de 15 litres, capacité 25 kg).

À hauteur réglable :

- 3 à 5 marches - 4 à 7 marches - 6 à 9 marches.
- 2 stabilisateurs télescopiques à réglage millimétrique.
- Installation en dénivelés intégrée.
- Tablette outillage grande capacité (tablette peinture en option).



DDCG0872 - Modèle fixe - 3 marches



Nbre de marches	Haut de travail maxi (m)	Hauteur plancher maxi (m)	Haut. pliée (m)	Roues Ø (mm)	Poids (kg)	Réf.	Prix HT
2	2,45	0,45	1,69	100	15,3	DDCG0979	440,00 €
3	2,70	0,70	1,93	100	16,8	DDCG0872	490,00 €
4	2,95	0,95	2,23	100	17,4	DDCG0873	525,00 €
5	3,20	1,20	2,49	150	24,2	DDCG0874	590,00 €
6	3,45	1,45	2,80	150	24,9	DDCG0875	635,00 €
7	3,70	1,70	3,05	150	26,1	DDCG0876	660,00 €
3 à 5	3,31	1,31	2,06	200	28,5	DDCG0922	835,00 €
4 à 7	3,82	1,82	2,34	200	32	DDCG0980	985,00 €
6 à 9	4,33	2,33	2,91	200	37	DDCG0923	1 150,00 €

PLATE-FORME ROULANTE

Conforme à la Norme EN 131.7.

De 3 à 15 marches pour permettre de desservir des hauteurs de travail allant de 2,71 à 5,49 m.

• Charge : 150 kg.

- Structure en alliage d'aluminium.
- Marches aluminium anti-dérapantes, P 80 mm, renforcées par un barreau carré de 25 mm.
- Plateau en tôle alu striée : l. 520 x P 760 mm.
- Garde-corps sur 3 côtés avec lisse et sous-lisse : H 1 m., plinthe : H 150 mm.
- Inclinaison escalier 68°.
- Main courante sur 2 côtés à partir du 6 marches.
- 2 roues pivotantes à frein, Ø 125 mm à l'avant.
- 2 roues fixes à l'arrière, Ø 125 mm.
- Stabilisateurs télescopiques rabattables en aluminium, à partir du 5 marches.
- Livrée démontée.

Options sur demande :

- Système commandé par un levier permettant le déplacement.
- Sortie arrière ou latérale avec sangle ou portillon.
- Tablette porte-outils.



A partir de
632 € HT



Option : Levier permettant le déplacement



Option :
Tablette porte-outils



Option :
Sortie arrière ou latérale avec sangle ou portillon

Nbre de marches	Haut de plate-forme (m)	Haut de travail (m)	Haut hors tout (m)	Poids (kg)	Réf.	Prix HT
3	0,71	2,71	1,76	25,10	DDCG0900	632,00 €
4	0,94	2,94	1,99	25,8	DDCG0901	658,00 €
5	1,17	3,17	2,22	34,5	DDCG0867	800,00 €
6	1,40	3,40	2,45	38,50	DDCG1130	864,00 €
7	1,64	3,64	2,69	44,00	DDCG0868	943,00 €
8	1,87	3,87	2,91	54,80	DDCG1131	1 023,00 €
9	2,10	4,10	3,15	59,30	DDCG0869	1 118,00 €
10	2,33	4,33	3,38	61,80	DDCG1132	1 217,00 €
11	2,56	4,56	3,61	63,10	DDCG0870	1 270,00 €
12	2,80	4,80	3,85	68,80	DDCG1133	1 375,00 €
13	3,03	5,03	4,08	77,10	DDCG0871	1 410,00 €
14	3,26	5,26	4,31	81,50	DDCG1134	1 759,00 €
15	3,49	5,49	4,54	84,20	DDCG1135	1 890,00 €



Plates-formes



Option : Portillon saloon



PLATE-FORME INDIVIDUELLE PLIANTE

Conforme à la Norme PIRL 93.353.

- Pliante et légère en aluminium.
- Charge utile : 150 kg.
- Marches anti-dérapantes de 80 mm.
- Plate-forme anti-dérapante en nid d'abeilles, avec lisses, sous-lisses et plinthes.
- Stabilisation sécurisée par embase.
- Dim. plate-forme : 500 x 440 mm.
- 2 roues renforcées.
- Tablette tout alu, dim. : 536 x 180 mm.

Option :

- Portillon saloon.
- Garantie : 5 ans.

A partir de
410^{€HT}



Nbre de marches	Haut. plate-forme (m)	Hauteur de travail (m)	Dim. pliée l. x Ep x H (m)	Poids (kg)	Réf.	Prix HT	
2	0,50	2,50	0,84 x 0,40 x 1,30	17,70	DDCG0990	410,00 €	
3	0,75	2,75	0,84 x 0,40 x 1,60	19,85	DDCG0863	444,00 €	
4	1,00	3,00	0,99 x 0,40 x 1,87	21,70	DDCG0864	499,00 €	
5	1,25	3,25	1,15 x 0,40 x 2,15	23,85	DDCG0865	549,00 €	
6	1,50	3,50	1,15 x 0,40 x 2,42	25,65	DDCG0866	580,00 €	
Portillon saloon : ajouter + 0,70 m à la hauteur pliée						DDCG1127	83,00 €



Les plates-formes existent également en 7, 8, et 9 marches sur demande.

PLATE-FORME ROULANTE

Conforme au Décret 2004- 924.

- Charge utile : 300 kg.
- Structure en aluminium.
- Dim. plate-forme : l. 600 x L. 1000 mm.
- Marches profondeurs : 160 mm.
- 2 roues pivotantes à frein Ø 125 mm à l'avant.
- 2 roues fixes Ø 125 mm à l'arrière.
- Garde corps gauche ou droit + arrière.
- Rampe à partir du 5 marches.
- Garantie : 5 ans.

Options sur demande :

Rampe supplémentaire, garde-corps total, portillon côté accès, kit roues escamotables.

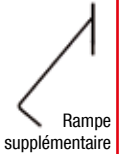
A partir de
1060^{€HT}



Nbre de marches	Haut. plate-forme (m)	Dim. hors tout L x l. (m)	Poids (kg)	Réf. garde-corps droit + arrière	Prix HT	Réf. garde-corps gauche + arrière	Prix HT
3	0,60	1,45 x 1,10	33	DDCG1038	1 060 €	DDCG1048	1 060 €
4	0,80	1,65 x 1,10	35	DDCG1039	1 120 €	DDCG1049	1 120 €
5	1,00	1,80 x 1,10	40	DDCG1040	1 273 €	DDCG1050	1 273 €
6	1,20	2,00 x 1,10	43	DDCG1041	1 485 €	DDCG1051	1 485 €
7	1,40	2,15 x 1,10	47	DDCG1042	1 609 €	DDCG1052	1 609 €
8	1,60	2,30 x 1,10	52	DDCG1043	1 762 €	DDCG1053	1 762 €
9	1,80	2,45 x 1,10	55	DDCG1044	1 970 €	DDCG1054	1 970 €
10	2,00	2,65 x 1,10	58	DDCG1045	2 142 €	DDCG1055	2 142 €
11	2,20	2,80 x 1,10	61	DDCG1046	2 235 €	DDCG1056	2 235 €
12	2,40	3,00 x 1,10	64	DDCG1047	2 347 €	DDCG1057	2 347 €



Options



Les plates-formes existent également en 13, 14, 15 marches et en longueurs plate-forme 2 m et 2,50 m sur demande.

PLATE-FORME INDIVIDUELLE PLIANTE TÉLESCOPIQUE

Conforme à la Norme PIRL 93.353. et décret 2004-924.

- Pliante, télescopique et légère en aluminium.
- Charge utile : 150 kg.
- 3 modèles : 3 à 4, 4 à 6 et 6 à 9 marches.
- Garde-corps rabattable.
- Plate-forme anti-dérapante en nid d'abeilles avec lisses, sous-lisses et plinthes de 100 mm.
- Stabilisation sécurisée par embase.
- Dim. plate-forme : 500 x 440 mm.
- Echelons larges anti-dérapants : Ø 40 mm.
- 2 roues renforcées.
- Epaisseur en position repliée : 400 mm.
- Tablette tout alu, dim. : 536 x 180 mm.
- Porte outils intégré.

Option sur demande : porte-bidon.



A partir de
787^{€HT}

Nbre de marches	Haut. plate-forme (m)	Haut maxi de travail (m)	Dim. pliée l. x Ep x H (m)	Poids (kg)	Réf.	Prix HT
3 à 4	0,75 - 1,00	3,00	0,99 x 0,40 x 1,60	23	DDCG1058	787,00 €
4 à 6	0,96 - 1,21 - 1,46	3,50	0,99 x 0,40 x 1,84	28,3	DDCG0991	943,00 €
6 à 9*	1,48 - 1,73 - 1,98 - 2,23	4,25	1,15 x 0,40 x 2,39	34,3	DDCG0992	1 090,00 €



Plates-formes

PLATE-FORME INDIVIDUELLE MOBILE ALUMINIUM

Conforme à la Norme EN 131 - 1/2/3/7.

Plate-forme de magasinage en aluminium avec roues et garde-corps.

• Repliable pour le transport et le stockage.

• Accès confortable grâce au plan de montée incliné à 60°.

• Charge admissible : 150 kg.

• Articulations en fonte d'aluminium.

• Plate-forme en aluminium : L 770 x 480 mm.

• Marches striées en aluminium : P 150 mm.

• Tablette porte outils amovible.

• Poignées de déplacement repliables.

• Stabilisateurs réglables à partir du 5 marches.

• Roulettes avants Ø 80 mm à immobilisations automatiques.

• Roulettes arrières à frein Ø 125 mm.

• Garantie : 10 ans.

A partir de
600 € HT



Nbre de marches	Hauteur plate-forme (m)	Hauteur de travail (m)	Dim. hors tout L x l. x H (m)	Poids (kg)	Réf.	Prix HT
3	0,68	2,50	1,10 x 0,68 x 1,99	23	DDCG1098	600,00 €
4	0,87	2,70	1,28 x 0,74 x 2,24	26	DDCG1099	638,00 €
5	1,08	2,90	1,44 x 0,76 x 2,49	30	DDCG1100	804,00 €
6	1,33	3,10	1,60 x 0,82 x 2,74	33	DDCG1101	850,00 €
7	1,54	3,30	1,74 x 0,86 x 2,99	36	DDCG1102	900,00 €
8	1,745	3,50	1,87 x 0,90 x 3,24	38	DDCG1103	944,00 €
9	1,95	3,80	1,98 x 0,95 x 3,40	40	DDCG1104	1 015,00 €
10	2,19	4,00	2,14 x 0,98 x 3,73	43	DDCG1105	1 067,00 €
11	2,395	4,20	2,27 x 1,04 x 3,99	46	DDCG1106	1 118,00 €
12	2,61	4,40	2,41 x 1,07 x 4,24	49	DDCG1107	1 234,00 €
14	3,05	4,80	2,65 x 1,16 x 4,74	56	DDCG1108	1 435,00 €
15	3,285	5,05	2,75 x 1,22 x 4,99	59	DDCG1109	1 600,00 €
16	3,475	5,25	2,93 x 1,24 x 5,26	62	DDCG1110	1 760,00 €
17	3,71	5,50	3,13 x 1,32 x 5,47	66	DDCG1111	1 854,00 €
18	3,92	5,70	3,18 x 1,34 x 5,75	70	DDCG1112	1 976,00 €



DDCG1101

Mise à Niveau

PLATE-FORME INDIVIDUELLE ROULANTE ALUMINIUM

Conforme au décret 2004-924.

Pour le professionnel, c'est un outil de conception simple adapté aux travaux intérieurs.

• Charge admissible : 150 kg.

• Plateau réglable à 0,66 et 1 mètre.

• Passe entre les portes et dans les ascenseurs.

• Portillon d'accès à fermeture automatique.

• Faible encombrement plié : 1,40 x 0,70 x 0,50 m.

• Forme un ensemble plié monobloc roulant.

• Equipé de 2 roues déportées anti-tachantes de Ø 80 mm.

• Hauteur plateau maxi : 1 m.

• Hauteur travail maxi : 3 m.

• Largeur échelle : 0,66 m.

• Dim. plate-forme : 1,10 x 0,5 m.

• Poids : 29,5 kg.

• Garantie : 5 ans

PLATE-FORME PLIANTE ALUMINIUM

Conforme au décret 2004-924.

• Charge admissible : 225 kg.

• Hauteur de travail maxi : 3,50 mètres.

• Plateau réglable à : 0,30 - 0,60 - 0,90 - 1,20 - 1,50 m.

• Longueur : 1,60 m.

• Montage en seulement 1 minute.

• Echelle d'accès à marches et fermeture de transport intégrées.

• Portillon d'accès à fermeture automatique.

• 4 roues à blocage Ø 125 mm.

• 4 crochets de levage.

• Dim. pliée : 1,90 x 0,70 x 0,52 m.

• Poids : 57,5 kg.

• Garantie : 5 ans.

Passe dans les ascenseurs



DDCF0654

570,00 € HT

DDCF0621

1 145 € HT

Plates-formes

PLATE-FORME MOBILE «PASSE PARTOUT»

Peu encombrante, elle passe sous les portes et se faufile dans les allées les plus étroites. Sans ou avec portillon sécurisant l'accès.

- Charge : 150 kg.
- Entièrement mécano-soudée.
- Sécurité de l'utilisateur assurée par 2 rampes d'accès.
- Plate-forme et marches en bois antidérapant.
- Plate-forme avec main courante, dim. : L 485 x l. 355 mm.
- Maniable grâce à 2 roues Ø 160 mm en caoutchouc semi-élastique gris non tachant.

A partir de
430 € HT

Avec ou sans portillon sécurisant l'accès



DDCG1076



Nbre de marches	Haut. plate-forme (mm)	Dim hors tout L x l x H (mm)	Poids (kg)	Sans portillon		Avec portillon		
				Réf.	Prix HT	Poids (kg)	Réf.	Prix HT
2	515	770 x 560 x 1280	22	DDCG0888	430,00 €	26	DDCG1075	581,00 €
3	765	892 x 560 x 1530	25	DDCG0889	480,00 €	29	DDCG1076	631,00 €
4	1015	1014 x 560 x 1780	28	DDCG0890	557,00 €	32	DDCG1077	700,00 €
5	1265	1136 x 560 x 2030	32	DDCG0891	638,00 €	36	DDCG1078	780,00 €

PLATE-FORME MOBILE

Conforme à la norme : EN 131-7-2013.

- Charge 150 kg.
- Construction robuste en tube d'acier soudé, tubes rectangulaires 40 x 27 mm et ronds ø 30 et 25 mm.
- Marches en bois antidérapant dim. : L 470 x P 130 x Ep 17 mm.
- Plate-forme supérieure en bois antidérapant dim. : L 500 x l. 550 x ép. 15 mm avec plinthe en tôle d'acier de hauteur 150 mm.
- Garde-corps tubulaire sur 3 côtés avec main courante H 1018 mm, une sous-lisse : H 568 mm et une chaîne de sécurité.
- Plate-forme inférieure : plateau en bois, ép. 10 mm encastré dans le châssis.
- Stabilisateurs verrouillables intégrés au dossier renforçant la stabilité et la sécurité.
- Système d'immobilisation automatique : pour déplacer l'escabeau, l'opérateur doit actionner un levier qui libère 2 patins en caoutchouc.
- Roulettes non tachantes 2 fixes et 2 pivotantes : Ø 125mm.
- Livrée démontée.

A partir de
830 € HT



Système d'immobilisation automatique



Stabilisateurs verrouillables intégrés



DDCG1029

Double garde-corps de plate-forme

Plinthe 150 mm

Stabilisateurs intégrés

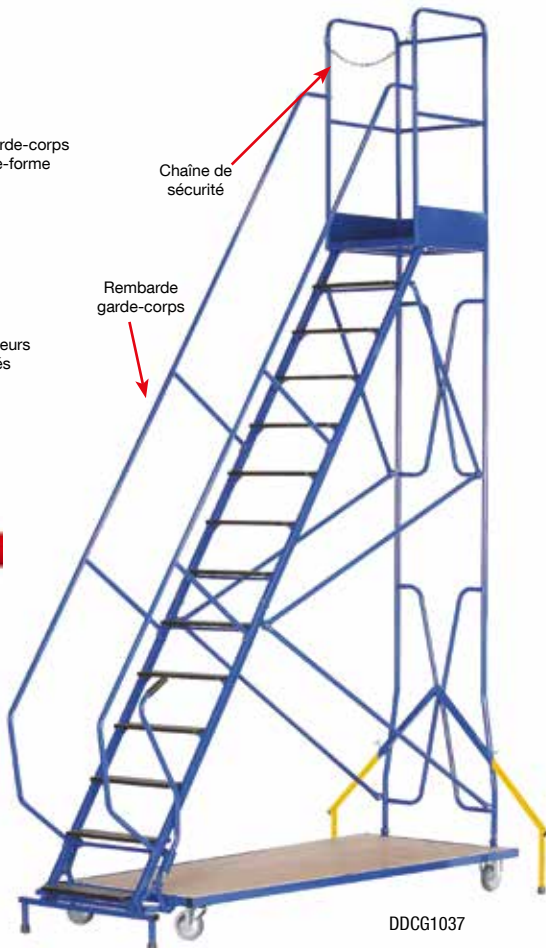
Chaîne de sécurité

Rembarde garde-corps

INFO Largeur réduite à 780 mm du 5 au 9 marches pour un passage aisé dans les allées.



Nbre de marches	Haut. plate-forme (mm)	Dim. hors-tout L x H (mm)	Dim. à la base L x l (mm)	Poids (kg)	Réf.	Prix HT
5	1102	1358 x 2184	917 x 775	62	DDCG1029	830,00 €
6	1323	1507 x 2405	1066 x 775	68	DDCG1030	910,00 €
7	1543	1656 x 2625	1215 x 775	74	DDCG1031	990,00 €
8	1764	1804 x 2846	1363 x 775	80	DDCG1032	1 090,00 €
9	1984	1953 x 3066	1512 x 775	88	DDCG1033	1 200,00 €
10	2205	2102 x 3287	1657 x 925/775	94	DDCG1034	1 335,00 €
11	2425	2250 x 3507	1808 x 925/775	100	DDCG1035	1 400,00 €
12	2646	2399 x 3728	1957 x 925/775	106	DDCG1036	1 586,00 €
14	3087	2697 x 4169	2255 x 925/775	118	DDCG1037	1 974,00 €



DDCG1037

Mise à Niveau

Plates-formes

PLATE-FORME MOBILE

Conforme à la Norme NFP 93.353.

- Charge : 150 kg.
- Légère et maniable, elle se déplace facilement.
- Hauteur d'accès jusqu'à 2,80 m.
- Construction en tube d'acier Ø 28 mm.
- Plate-forme : l. 540 x P 590 mm.
- 3 ou 4 marches en acier et plate-forme en alu.
- Garde-corps, hauteur : 945 mm, équipé d'un portillon rabattable.
- Stabilisateurs coulissants, déplaçables pour une meilleure stabilité.
- 2 roulettes Ø 160 mm, à bandage caoutchouc.
- Livrée montée.



DDCG0920

DDCG0921

Nbre de marches	Haut plate-forme (mm)	Dim hors tout L x P x H (mm)	Poids (kg)	Réf.	Prix HT
3	750	985 x 690 x 1860	22	DDCG0920	660,00 €
4	1000	1110 x 690 x 2110	24	DDCG0921	670,00 €



Accessoires : écriitoires A4, A3, panier fil à fixer sur la plate-forme, sur demande.

PLATE-FORME MOBILE À IMMOBILISATION AUTOMATIQUE

Avec système d'immobilisation automatique breveté : la plate-forme se pose au sol dès que l'opérateur monte sur la première marche.

- Charge utile : 150 kg.
- Construction en tube d'acier Ø 28 mm.
- Plate-forme supérieure en tôle antidérapante L 580 x l. 550 mm, équipée de lisses, sous lisse et plinthe évitant tout risque de chute d'objet.
- Garde-corps avec porte de sécurité ne s'ouvrant que dans 1 sens pour garantir la sécurité de l'opérateur.
- Volée de marche mécano soudée avec marches auto porteuses en acier épaisseur 15/10e, antidérapantes.
- Mains courantes mécano soudées sur les 2 côtés.
- Plate-forme inférieure en bois médium vernis permettant de disposer d'une zone de stockage de marchandises.
- Stabilisateurs orientables pour une meilleure stabilité et évitant tout risque de basculement de l'opérateur.
- Garantie : 5 ans.

Option :

- Porte de sécurité équipée d'un panneau sens interdit permettant de limiter l'accès au personnel habilité.



Tablette A4 sur demande

Monte charge manuel maxi 50 kg sur demande

A partir de
835^{€HT}



Nbre de marches	Haut. plate-forme (mm)	Dim hors tout L x l x H (mm)	Poids (kg)	Réf.	Prix HT	
5	1165	1381 x 631 x 2243	56	DDCG1001	835,00 €	
6	1400	1470 x 931 x 2473	60	DDCG1002	986,00 €	
7	1610	1830 x 931 x 2672	64	DDCG1003	1 000,00 €	
8	1840	1845 x 931 x 2905	75	DDCG1004	1 200,00 €	
9	2070	1850 x 931 x 3140	78	DDCG1005	1 300,00 €	
10	2300	1968 x 931 x 3370	83	DDCG1006	1 470,00 €	
11	2530	2070 x 1230 x 3610	90	DDCG1007	1 670,00 €	
12	2760	2760 x 1230 x 3830	98	DDCG1008	1 780,00 €	
13	2990	2990 x 1230 x 4060	105	DDCG1009	2 101,00 €	
14	3220	3220 x 1230 x 4290	110	DDCG1010	2 203,00 €	
15	3450	3450 x 1230 x 4520	116	DDCG1011	2 502,00 €	
Option : Porte de sécurité dim. l. 536 x H 700 mm				5	DDCG1012	200,00 €



INFO

Les plates-formes sont livrées avec garantie constructeur : le certificat de contrôle DEKRA et plaque de firme avec N° de série.

Echafaudages

PLATE-FORME INDIVIDUELLE ROULANTE À HAUTEUR RÉGLABLE

Conforme au décret 2004-924 du 01/09/04. Norme PIRL.

- Charge utile 150 kg.
- En aluminium / acier galvanisé.
- Largeur : 650 mm, pour passage des portes.
- Plancher spacieux de 860 x 480 mm.
- Tablette porte-outils multifonctions 2 positions.
- Garde-corps avec portillon sécurisé à fermeture automatique.
- Marches antidérapantes acier largeur 80 mm.
- Roues de déplacement Ø 150 mm, non porteuses en position travail.
- Réglage indépendant des 4 pieds.
- Stabilisateurs rétractables.
- Installation en dénivelés.



Réglage indépendant
des 4 pieds



A partir de
518^{€HT}



Mise à Niveau

Tablette porte-outils
multifonctions

- Plastique rigide.
- 2 positions possibles.
- Dim. : 190 x 470 x 50 mm.
- Capacité de charge : 30 kg.
- Possibilité de recevoir un pot de peinture de 15 litres/25 kg.



Nbre de marches	Hauteur de travail (m)	Dim. pliées L x l. x Ep. (m)	Poids (kg)	Réf.	Prix HT
1	2,45/2,52/2,70	1,08 x 0,68 x 0,40	25,4	DDCF0784	518,00 €
2	2,65/2,81/2,89/3,00	1,08 x 0,68 x 0,40	27,8	DDCF0755	547,00 €

ECHAFAUDAGE ROULANT EN ACIER GALVANISÉ

Conforme à la Norme ERPFH NF P 93-520 et décret N° 2004-924 du 01/09/04.

La fonction «Quick» des garde-corps permet de réduire, en un temps record, l'encombrement en hauteur de l'échafaudage pour passer des portes standards.

- Charge utile : 150 kg.
- Hauteur de travail maxi : 3,80 m.
- Dimensions extérieures : Longueur : 1,50 m - Largeur : 0,68 m.
- Base pliante pour une mise en place rapide.
- Plancher alu/bois, plinthes intégrées, sécurité anti-soulèvement.
- Surface utile du plancher : 1,35 x 0,46 m.
- Échelles munies de goupilles imperdables.
- Roues à frein : Ø 125 mm.
- Stabilisateurs intégrés à la base et à réglage millimétrique.
- Montants : Ø 30 mm.

A partir de
850^{€HT}



Passage des portes

Montage rapide en 2,30 minutes grâce :

A la base pliante avec stabilisateurs et roues intégrées.

Aux garde-corps installés depuis le sol.



Hauteur plancher maxi (m)	Hauteur de travail (m)	Nbre de marches	Poids (kg)	Réf.	Prix HT
0,90	2,90	1	43	DDCF0753	850,00 €
1,80	3,80	1	52	DDCF0754	995,00 €

Les prix indiqués sont susceptibles d'être modifiés : Contactez votre partenaire D-Direct !

Echafaudages

ECHAFAUDAGE ROULANT ALU

Matériel certifié EN 1004 (D) en classe 3.

Exigence du décret 2004-924 - Accès à tous les niveaux sécurité.

Hauteur de travail maxi : 8 mètres.

Largeur échelle 0,70 m, disponible en longueurs 1,80 m et 2,40 m.

- Matériel robuste, profilés Ø 50 mm.
- Montage rapide par 1 personne.
- Roues à blocage Ø 200 mm avec pieds réglables sur 200 mm au pas de 25 mm.
- Livré complet avec stabilisateurs, plateaux alu/bois type baquet avec plinthes intégrées et trappes verrouillées.
- Garantie : 5 ans.

A partir de
1360 € HT



Contreventement



Mise à Niveau

L'utilisation du contreventement à la base permet un montage très rapide et facile même en escalier ou sur terrain dénivelé sans pièces supplémentaires.



Haut travail (m)	Haut plateau (m)	Nbre plateau	Long (m)	Poids (kg)	Réf.	Prix HT
4	2	1	1,80	74	DDCF0660	1 360 €
5	3	1	1,80	81	DDCF0661	1 490 €
6	4	2	1,80	111	DDCF0662	1 985 €
7	5	2	1,80	119	DDCF0663	2 115 €
8	6	2	1,80	133	DDCF0664	2 295 €

Haut travail (m)	Haut plateau (m)	Nbre plateau	Long (m)	Poids (kg)	Réf.	Prix HT
4	2	1	2,40	84	DDCF0665	1 645 €
5	3	1	2,40	91	DDCF0666	1 775 €
6	4	2	2,40	129	DDCF0667	2 365 €
7	5	2	2,40	137	DDCF0668	2 495 €
8	6	2	2,40	151	DDCF0669	2 625 €

ECHAFAUDAGE ROULANT ALU

Matériel certifié EN 1004 (D) en classe 3.

Exigence du décret 2004-924 - Accès au niveau supérieur sécurisé.

Hauteur de travail maxi : 10 mètres en longueur 2 m.

La base de l'échafaudage, une fois assemblée, forme un chariot de rangement et de transport dans lequel sont rangés tous les éléments de l'échafaudage.

- Autostable en utilisation jusqu'à 2 mètres de plancher.
- Montage en escalier ou sur terrain dénivelé sans pièces supplémentaires.
- Roues à blocage Ø 200 mm avec pieds réglables sur 300 mm au pas de 30 mm.
- Plateau alu/bois type baquet avec plinthes aluminium intégrées.
- Livré tout compris avec embase coulissante et stabilisateurs.
- Garantie : 5 ans.



Livré avec DVD de formation au montage

Utilisation Sécuriset pour sécuriser le monteuse avant accès au niveau supérieur.



Haut travail (m)	Haut plateau (m)	Nbre plateau	Long (m)	Poids (kg)	Réf.	Prix HT
5	3	1	2	99	DDCF0670	1 625 €
6	4	2	2	132	DDCF0671	2 170 €
7	5	2	2	140	DDCF0672	2 865 €
8	6	2	2	157	DDCF0673	3 055 €
9	7	3	2	189	DDCF0674	3 440 €
10	8	3	2	198	DDCF0675	4 135 €



Echafaudages

ECHAFAUDAGE ROULANT EN ACIER GALVANISÉ

Conformes à la Norme NF EN 1004 et décret 2004-924 du 1/09/04.

• 3 modèles, 3 longueurs de plancher.

- Longueur : 1,50 - 2,00 ou 2,50 m. x largeur : 0,69 m.
- Hauteurs de travail de 2,60 à 9,90 m. suivant les modèles.
- Plancher alu/bois, 1 trappe verrouillable, plinthes aluminium intégrées, sécurité anti-soulèvement.
- Base compacte avec 1ère marche intégrée.
- Un stabilisateur unique pour tous les modèles et toutes les hauteurs, montage depuis le sol à réglage millimétrique.
- Installation en dénivelés intégrée : s'effectue rapidement sans pièce supplémentaire, au moyen de la base réglable en hauteur.
- Roues Ø 125 ou 200 mm selon modèles, bandage non marquant, tige à trous et réglables par 200 mm.

Modèle longueur 1,50 m. :

- Surface utile : 1,30 x 0,56 m.
- Charge maxi. admissible sur plancher : 140 kg.
- Roues : Ø 125 mm.

Modèle longueur 2,00 m. :

- Surface utile : 1,70 x 0,56 m.
- Charge maxi. admissible sur plancher : 190 kg.
- Roues : Ø 200 mm.

Modèle longueur 2,50 m. :

- Surface utile : 2,15 x 0,56 m.
- Charge maxi. admissible sur plancher : 240 kg.
- Roues : Ø 200 mm.



A partir de
685^{eHT}

INFO Echafaudage à montage et démontage en sécurité par un opérateur.



Passage dans les portes de 0,83 m.



Installation en dénivelés intégrée

Ultra pratique

Modèle longueur (m)	Hauteur plancher maxi (m)	Haut de travail maxi (m)	Nbre de plancher	Poids (kg)	Réf.	Prix HT
1,50	0,60	2,60	1	52	DDCF0680	685,00 €
1,50	1,70	3,70	1	90	DDCF0681	940,00 €
1,50	2,80	4,80	1	102	DDCF0682	1 220,00 €
1,50	3,90	5,90	2	132	DDCF0683	1 675,00 €
1,50	5,00	7,00	2	145	DDCF0684	1 845,00 €
1,50	5,60	7,60	2	149	DDCF0685	2 050,00 €
1,50	6,70	8,70	3	184	DDCF0686	2 375,00 €
2,00	0,70	2,70	1	64	DDCF0687	800,00 €
2,00	1,80	3,80	1	102	DDCF0688	1 055,00 €
2,00	2,90	4,90	1	115	DDCF0689	1 230,00 €
2,00	4,00	6,00	2	149	DDCF0690	1 840,00 €
2,00	5,10	7,10	2	162	DDCF0691	2 000,00 €
2,00	5,70	7,70	2	166	DDCF0692	2 130,00 €
2,00	6,80	8,80	3	205	DDCF0693	2 690,00 €
2,00	7,90	9,90	3	218	DDCF0694	2 820,00 €
2,50	0,70	2,70	1	71	DDCF0695	910,00 €
2,50	1,80	3,80	1	109	DDCF0696	1 225,00 €
2,50	2,90	4,90	1	122	DDCF0697	1 420,00 €
2,50	4,00	6,00	2	161	DDCF0698	2 060,00 €
2,50	5,10	7,10	2	175	DDCF0699	2 245,00 €
2,50	5,70	7,70	2	179	DDCF0700	2 490,00 €
2,50	6,80	8,80	3	224	DDCF0701	3 055,00 €
2,50	7,90	9,90	3	238	DDCF0702	3 225,00 €

Mise à Niveau

Echafaudages

ECHAFAUDAGE VALISE ALUMINIUM

Encombrement mini : replié dans son socle valise, vous pourrez l'emporter facilement sur vos chantiers grâce à sa poignée de transport ou en position diable.

Conforme au décret 2004-924 (Plinthes incluses).

- Charge admissible : 225 kg.
- Montage sécurité intégré.
- Jusqu'à 10 hauteurs de travail (selon modèle).
- Réalisé en profil d'aluminium Ø 50 mm.
- Longueur : 1 m.
- Largeur échelle : 0,66 m.
- 4 pieds réglables dont 2 à roues Ø 125 mm non porteuses.
- Embases stabilisatrices intégrées et coulissantes.
- Montage sans outil en moins de 3 minutes (selon version).
- Garantie : 5 ans.

A partir de
945 € HT



Encombrement 0,40 m³
1,40 x 0,70 x 0,40 m. pour le DDCF0679



Mise à Niveau



Socle valise



Repliage



Transport par poignée



Transport position diable

Haut travail (m)	Haut plateau (m)	Poids (kg)	Réf.	Prix HT
4	2	52	DDCF0679	945,00 €
5	3	60	DDCF0703	1 535,00



Options : pieds de roulage, pieds pour escalier, pieds pour terrain meuble. Bac porte-outils, rehaussable à 7 m. de travail, sur demande.

ÉCHAFAUDAGES TÉLESCOPIQUE EN ALUMINIUM X'TOWER

Conforme au décret : 2004-924.

Montage facile par une seule personne en 3 minutes.

Utilisation sol plat avec rattrapage de niveau.

- Charge admissible : 150 kg.
- Hauteur de travail : 4 m et 4,80 m.
- Hauteur réglable tous les 250 mm.
- Plancher antidérapant : L 1,54 x l. 0,60 m et trappe d'accès par l'intérieur.
- Plinthes repliables intégrées au plancher.
- 2 garde-corps monoblocs repliables.
- 4 stabilisateurs repliables individuellement à réglage millimétrique.
- Échelles équipées d'un appareil d'enclenchement à retour automatique.
- Roues Ø 150 mm, réglables individuellement sur 175mm.
- Encombrement au sol hors tout de l'échafaudage avec stabilisateurs : 2.05 x 1.70 m.

Option :

- Kit de chargement et déchargement pour véhicule.



NOUVEAU



Hauteur plancher maxi (m)	Hauteur de travail (m)	Dim. repliées L x l. x H (m)	Poids (kg)	Réf.	Prix HT
2,00	4,00	0,98 x 0,82 x 1,34	62	DDCF0820	1 700,00 €
2,80	4,80	0,98 x 0,92 x 1,41	72	DDCF0821	1 970,00 €
Kit de chargement et déchargement pour véhicules				DDCF0822	199,00 €

ECHAFAUDAGE ROULANT EN ALUMINIUM SERTI

Gain de temps et confort en sécurité jusqu'à 10 mètres de hauteur de travail.

Certifié NF EN 1004 et conforme au décret 2004-924.

- Base fixe.
- Système «Ergoblock» : liaison des garde-corps en un seul geste.
- Garde corps monobloc « X'UP ».
- Roues Ø 200 mm avec réglage au pas de 12,5 mm, à blocage bi directionnel.
- Décalage de niveau intégré.
- Plancher alu/bois, plinthes alu rapportées.
- Surface utile du plancher : 1.79 m x 0.66 m.
- Dimensions hors tout du plancher : 2.09 m x 0.66 m.
- Montants : Ø 40 mm.
- Echelons striés : Ø 35 mm.
- Liaison échelons / montants sertie.
- Passage de portes 0,90 m.



Système «Ergoblock»
liaison des garde-corps en un seul geste



Plinthes alu rapportées



Trappe

Hauteur plancher maxi (m)	Hauteur de travail (m)	Nbre de planchers	Poids (kg)	Réf.	Prix HT
2,85	4,85	1	79,9	DDCF0747	1 250 €
4,85	6,85	2	118,8	DDCF0749	1 810 €
5,85	7,85	3	152,4	DDCF0750	2 260 €
7,85	9,85	4	204,30	DDCF0752	2 905 €



Échelles à crinoline

ÉCHELLE À CRINOLINE EN ALUMINIUM

Conforme à la Norme : NF E85-016.

- Pour bâtiments de 1,70 m à 8 m.
- Sans changement de volée.
- Module de sortie frontale avec crinoline, portillon à rappel automatique et plinthe.
- Marche palière intégrée dans la base de la crinoline..
- Echelle avec protections dorsales continues entre 2 et 3 m.
- Échelons antidérapants tous les 275 mm.
- Livrée par modules : base de 2075 ou 3175 mm complétée par rehausse de 550 à 3025 mm suivant la hauteur du bâtiment.
- Pattes de fixation fournies : L 200 mm.

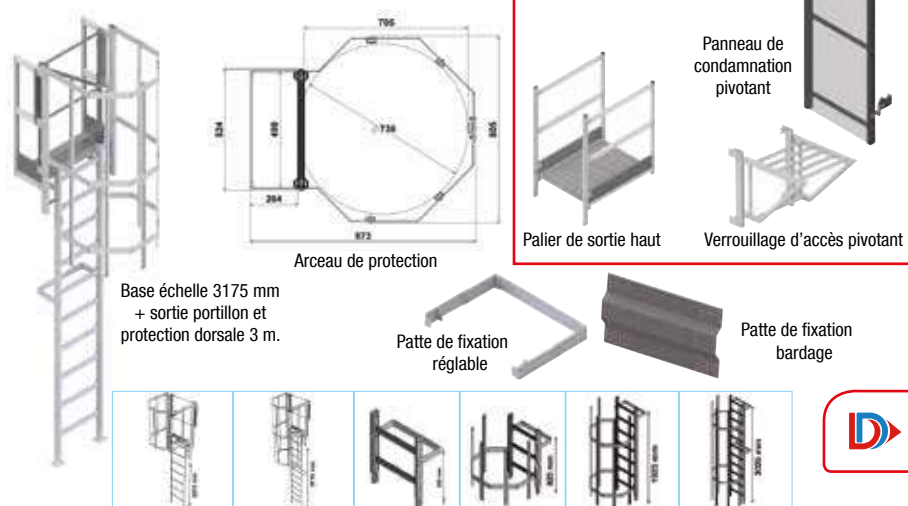


(Pattes de fixation spéciales pour éloignement de l'échelle, sur demande).

Options :

- Palier de sortie haut : L 0,60 ou 1 m.
- Verrouillage d'accès pivotant.
- Panneau de condamnation pivotant.
- Patte fixation réglable de 220 à 360 mm.
- Patte de fixation sur bardage.

Livrées prêtes à installer avec pattes de fixation et notice de montage.



Mise à Niveau



Nombreuses configurations supplémentaires disponibles. Pour une installation sur mesure. Consultez votre partenaire D-DIRECT.

H bâtiment mini/maxi (m)	Base échelle 2075 mm + sortie portillon + protection	Base échelle 3175 mm + sortie portillon + protection	Rehausse 2 barreaux H : 550 mm	Rehausse 3 barreaux + protection H : 825 mm	Rehausse 7 barreaux + protection H : 1925 mm	Rehausse 11 barreaux + protection H : 3025 mm	Poids (kg)	Réf.	Prix HT
1,70/2,00	1	24	DDCF0759	515,00 €
2,00/2,50	1	.	1	.	.	.	27	DDCF0760	557,00 €
2,50/2,80	1	.	.	1	.	.	32	DDCF0761	632,00 €
2,80/3,10	.	1	31	DDCF0762	653,00 €
3,10/3,60	.	1	1	.	.	.	34	DDCF0763	696,00 €
3,60/3,90	.	1	.	1	.	.	40	DDCF0764	771,00 €
3,90/4,40	.	1	1	1	.	.	43	DDCF0765	814,00 €
4,40/4,70	.	1	.	2	.	.	48	DDCF0766	889,00 €
4,70/5,00	.	1	.	.	1	.	47	DDCF0767	889,00 €
5,00/5,20	.	1	1	2	.	.	51	DDCF0768	931,00 €
5,20/5,50	.	1	1	.	1	.	50	DDCF0769	937,00 €
5,50/5,80	.	1	.	1	1	.	55	DDCF0770	1 006,00 €
5,80/6,10	.	1	.	.	.	1	53	DDCF0771	1 006,00 €
6,10/6,30	.	1	1	1	1	.	58	DDCF0772	1 054,00 €
6,30/6,60	.	1	1	.	.	1	56	DDCF0773	1 050,00 €
6,60/6,90	.	1	.	1	.	1	62	DDCF0774	1 120,00 €
6,90/7,20	.	1	1	2	1	.	67	DDCF0775	1 167,00 €
7,20/7,40	.	1	1	1	.	1	65	DDCF0776	1 167,00 €
7,40/7,70	.	1	.	1	2	.	71	DDCF0777	1 242,00 €
7,70/8,00	.	1	.	.	1	1	70	DDCF0778	1 242,00 €
Palier de sortie haut : L 0,60 m.								DDCF0780	358,00 €
Palier de sortie haut : L 1 m.								DDCF0781	423,00 €
Verrouillage d'accès pivotant								DDCF0782	118,00 €
Panneau de condamnation pivotant								DDCF0783	696,00 €
Patte de fixation réglable de 220 à 360 mm								DDCF0818	45,00 €
Patte de fixation bardage								DDCF0819	87,00 €

INFO

Les échelles à crinoline d'une hauteur supérieure à 8 m. doivent être obligatoirement équipées d'un changement de volée tous les 6 m. Consultez votre partenaire D-DIRECT.



Saut de loup en aluminium, sur demande.

Passerelles

PLATE-FORME MOBILE POUR ACCÈS BENNES À DÉCHETS

Conformité au décret 2004-924.

Accès en aluminium pour une utilisation en toute sécurité de vos bennes à déchets.

- Charge maxi : 150 kg.
- Plate-forme en tôle aluminium à damier.
- Dim. plate-forme : L 1000, 2000 ou 3000 x l. 860 mm.
- Structure aluminium 100 x 30 mm.
- 6 marches aluminium striées, profondeur 230 mm.
- Rampes et garde corps en tube : Ø 40 mm.
- Plinthe de butée de 150 mm. Lisse intermédiaire.
- Roues Ø 160 mm. 2 fixes à l'arrière et 2 mobiles à l'avant.

Options :

- Levier de commande des roues pour un déplacement facilité.
- Portillon à l'entrée de la plate-forme.



Dim. plate-forme L x l. x H (mm)	Dim. hors tout L x l. x H (mm)	Poids (kg)	Réf.	Prix HT
1000 x 860 x 1250	2170 x 1170 x 2360	92	DDCG1150	2 250,00 €
2000 x 860 x 1250	3170 x 1170 x 2360	121	DDCG1151	2 520,00 €
3000 x 860 x 1250	4170 x 1170 x 2360	142	DDCG0898	2 750,00 €
Levier de commande des roues		10	DDCG1152	230,00 €

PASSERELLE D'ENTRETIEN

- Capacité : 200 kg.
- Structure en aluminium.
- Plate-forme anti-dérapante, dim. : L 900 x l. 530 mm.
- Longeron de protection sur les 2 côtés.
- Marches, profondeur : 150 mm.
- Garde-corps des côtés, hauteur : 1000 mm.
- Pieds avec patins plats pour une fixation au sol.
- Largeur hors tout, bas/haut : 590/620 mm.

A partir de
630^{€HT}

Nbre de marches + plate-forme	Haut plate-forme (m)	Haut de travail (m)	Long basse (m)	Poids (kg)	Réf.	Prix HT
2 + 2	0,68	2,78	1,69	32	DDCG0911	630,00 €
3 + 3	0,89	3,00	1,94	35	DDCG0912	670,00 €
4 + 4	1,11	3,20	2,19	36,5	DDCG0913	715,00 €
5 + 5	1,32	3,40	2,44	38	DDCG0914	765,00 €
6 + 6	1,54	3,60	2,69	39,5	DDCG0915	830,00 €
7 + 7	1,76	3,85	2,94	41	DDCG0916	890,00 €
8 + 8	1,97	4,05	3,19	42,5	DDCG0917	955,00 €



Existe avec plate-forme L 1200 x l. 530 mm.
Les passerelles peuvent être équipées de roues.
Contactez votre partenaire.

PASSERELLE MOBILE D'ENTRETIEN

Conforme au décret 2004-924.

Pour entretien de machines ou petites réparations.

Les roues s'escamotent et la passerelle se bloque automatiquement lorsque l'utilisateur monte dessus.

La conception permet un emploi en enjambant certains obstacles.

- 1 ou 2 plans de montée.
- Structure en aluminium.
- Marches anti-dérapantes striées profondeur : 100 mm.
- Garde-corps hauteur 1 mètre avec lisse, sous-lisse et plinthe.
- Portillon à retour automatique.
- Dim. plancher : L 820 x l. 580 mm.
- Garantie : 5 ans.



A partir de
1225^{€HT}



Nbre de côtés d'accès	Nbre de marches	Haut de plate-forme (m)	Haut de travail (m)	H. passage obstacle (m)	Largeur maxi (m)	Poids (kg)	Réf.	Prix HT
1	5	1,13	3,13	0,85	1,45 x 1,23	36	DDCG0975	1 225 €
1	6	1,35	3,35	1,07	1,56 x 1,23	37	DDCG0976	1 340 €
1	7	1,56	3,56	1,29	1,68 x 1,23	38	DDCG0977	1 440 €
1	8	1,78	3,78	1,51	1,81 x 1,23	39	DDCG0978	1 570 €
2	2x5	1,13	3,13	0,85	1,93 x 1,23	37	DDCG0761	1 290 €
2	2x6	1,35	3,35	1,07	2,18 x 1,23	39	DDCG0762	1 410 €
2	2x7	1,56	3,56	1,29	2,43 x 1,23	41	DDCG0763	1 520 €
2	2x8	1,78	3,78	1,51	2,68 x 1,23	43	DDCG0764	1 650 €



Rampes d'accès

PLAQUE DE CHARGEMENT

Conçue pour le passage de diables, transpalettes ou chariots manuels...

- Capacité : 600 et 1200 kg.
- Surface de roulement en tôle d'aluminium damier antidérapante.
- Poignées de préhension facilitant son utilisation et sa mise en place.
- Équipée de deux arrêts servant de butée contre le plateau du camion, empêchant les risques de ripage du pont.
- Option : Chariot pour le transport et la mise en place.

A partir de
438 € HT



Dim L x l (mm)	Dénivelé mini/maxi (mm)	Capacité (kg)	Poids (kg)	Réf.	Prix HT
750 x 1250	0/+95	600	20	DDCA0261	438,00 €
1000 x 1250	+50/+125	600	26	DDCA0262	528,00 €
1200 x 1250	+60/+150	600	30	DDCA0263	622,00 €
1500 x 1250	+80/+190	600	40	DDCA0264	805,00 €
1800 x 1250	+100/+225	600	47	DDCA0265	985,00 €
750 x 1250	+50/+95	1200	24	DDCA0266	518,00 €
1000 x 1250	+50/+125	1200	30	DDCA0267	644,00 €
1200 x 1250	+60/+150	1200	37	DDCA0268	778,00 €
1500 x 1250	+80/+190	1200	47	DDCA0269	970,00 €
1800 x 1250	+100/+225	1200	57	DDCA0270	1 169,00 €
Chariot de transport et de mise en place			52	DDCA0271	425,00 €



Mise à Niveau

PLAQUE DE CHARGEMENT

Conçue pour faire la liaison entre le camion et le quai lorsque les dénivellations sont minimales et que les charges sont importantes.

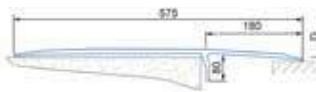
Adaptée au passage de transpalettes électriques et manuels.

- Capacité : 2000 et 4000 kg.
- En aluminium léger à profilé antidérapant.
- Profil arrondi atténuant les secousses au passage des engins de manutention.
- Renfort vertical coulé dans la masse permet d'éviter le ripage.
- Poignées de préhension facilitant son utilisation et sa mise en place.
- Option : Insonorisation de la plaque de chargement sur demande.

A partir de
403 € HT



Dim L x l (mm)	Dénivelé mini/maxi (mm)	Capacité (kg)	Poids (kg)	Réf.	Prix HT
575 x 1000	-22/+50	2000	12	DDCA0272	403,00 €
575 x 1250	-22/+50	2000	15	DDCA0273	455,00 €
575 x 1500	-22/+50	2000	18	DDCA0274	467,00 €
575 x 1750	-22/+50	2000	21	DDCA0275	499,00 €
575 x 2000	-22/+50	2000	24	DDCA0276	703,00 €
550 x 1250	-24/+52	4000	22	DDCA0277	564,00 €
550 x 1500	-24/+52	4000	27	DDCA0278	655,00 €
550 x 1750	-24/+52	4000	31	DDCA0279	775,00 €
550 x 2000	-24/+52	4000	36	DDCA0280	798,00 €



PLAQUE DE CHARGEMENT

Conçue pour atténuer considérablement les bruits de roulement produits par les engins de manutention et les nuisances sonores.

Adaptée au passage de diables, de transpalettes manuels et de chariots.

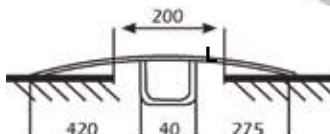
- Capacité : 4000 kg.
- En fibre et résine. Surface antidérapante par aspérité.
- Profil arrondi atténuant les secousses au passage des engins de manutention.
- Équipée de 2 butées métalliques anti-ripage pour éviter les risques de glissement.
- Bec d'appui incorporé dans l'épaisseur de la plaque, ce qui évite l'arrachement pendant le passage des engins de manutention.
- Poignées de préhension facilitant son utilisation et sa mise en place.

Ecartement maxi quai camion : 200 mm



Dim L x l (mm)	Dénivelé mini/maxi (mm)	Capacité (kg)	Poids (kg)	Réf.	Prix HT
735 x 1000	-90/+90	4000	18	DDCA0281	510,00 €
735 x 1200	-90/+90	4000	22	DDCA0282	587,00 €
735 x 1500	-90/+90	4000	26	DDCA0283	663,00 €
735 x 1750	-90/+90	4000	30	DDCA0284	688,00 €
735 x 2000	-90/+90	4000	35	DDCA0285	736,00 €

A partir de
510 € HT



Réalisation de plaques de chargement sur mesure.
Consultez votre partenaire D-Direct.

Rampes d'accès

RAMPE D'ACCÈS VALISE

Pratique pour passer un trottoir ou accéder à un véhicule.
Idéale pour les engins de motoculture, motos, quads...

- Charge maxi : 300 kg.
- Rampe en aluminium.
- Pliable en 2 parties, revêtement anti-dérapant.
- Poignée de transport pour faciliter le déplacement.

A partir de
184 € HT



Dim. ouverte L x l. x H (mm)	Dim. fermée L x l. x H (mm)	Poids (kg)	Réf.	Prix HT
1220 x 710 x 50	1220 x 340 x 70	9,4	DDCA0292	184,00 €
1830 x 710 x 50	1830 x 350 x 70	13,4	DDCA0293	225,00 €

RAMPE D'ACCÈS VALISE

Idéale pour le passage de chariots, trottoirs, fauteuils roulants...

- Charge max : 450 kg.
- En tôle d'aluminium avec revêtement antidérapant noir.
- Pliable en 2 parties.
- Poignée de transport.
- Coloris : Bleu azur.
- Livrée avec carillon sans fil et panneau signalétique PMR.



Dim. ouverte L x l. x H (mm)	H de montée maxi (mm)	Poids (kg)	Réf.	Prix HT
1060 x 890 x 80	210	11	DDCA0295	460,00 €
1360 x 890 x 80	270	13	DDCA0296	505,00 €
1660 x 890 x 80	330	50	DDCA0297	810,00 €

Mise à Niveau

RAMPE DE CHARGEMENT PLIABLE

Semi-lourde.

- Charge : 200 kg la paire.
- Dim. : L 1830 x l. 250 mm.
- Poids : 12,5 kg la paire.

A partir de
280 € HT
LA PAIRE



DDCA0233 280,00 € HT la paire



RAMPE DE PASSAGE

Pour diables, poubelles, fauteuils roulants...

- Charge maxi : 150 kg.
- Usage intérieur ou extérieur.
- Fabriquée en polyéthylène.
- Surface antidérapante.
- Dessous renforcé.
- Poignée de transport intégrée.
- Dim. hors tout : L 850 x l. 700 mm.
- Largeur de passage : 630 mm.
- Hauteur de passage : 110 mm.



DDCA0259 145,00 € HT



RAMPE DE PASSAGE D'OBSTACLE

Permettent de récupérer une différence de niveau.

Pour câbles.

Charge : 200 kg.

Dim. : L 800 x P 280 x H 61 mm.



DDCA0232 77,00 € HT

A partir de
77 € HT



Pour seuils ou trottoirs.

Charge : 200 kg.

Dim. : L 800 x larg. 800 mm.



DDCA0231 195,00 € HT

Pour trottoirs.

Charge : 1000 kg.

Dim. : L 250 x P 310 x H 60 mm.



DDCA0230 100,00 € HT la paire

RAMPE D'ACCÈS MODULAIRE AVEC PROTÈGE CÂBLES

Idéal pour les chariots, camions, voitures...

Charges jusqu'à 1000 kg.

- En caoutchouc. Surface antidérapante.
- 3 hauteurs de trottoirs : 100, 150 ou 200 mm.
- Modules : droit et angle à 90°.
- 2 passages pour câbles ou évacuation de l'eau.
- Bandes réfléchissantes jaunes.
- Installation temporaire ou fixation au sol par tirefonds (non fournis).

Module	Dim. L x l. x H (mm)	2 passage câbles Ø (mm)	Poids (kg)	Réf.	Prix HT
Rampe	600 x 300 x 100	25 - 30	12	DDJF1062	95,00 €
Angle 90°	300 x 300 x 100	25 - 30	4	DDJF1063	58,00 €
Rampe	600 x 360 x 150	30 - 35	19	DDJF1064	130,00 €
Angle 90°	360 x 360 x 150	30 - 35	8	DDJF1065	78,00 €
Rampe	600 x 450 x 200	35 - 40	32	DDJF1066	193,00 €
Angle 90°	450 x 450 x 200	35 - 40	17	DDJF1067	112,00 €



Rampes d'accès

PONT DE LIAISON COMPOSITE

- Charge : 4 tonnes.
- Légère et résistante, en matériau composite souple.
- Se positionne facilement sur tous les types de quais.
- Résistance aux intempéries.
- Nuisances sonores atténuées.
- Surface antidérapante.
- Cales antiripage sous la plaque.



A partir de
370 € HT



Dim L x l (mm)	Poids (kg)	Réf.	Prix HT
1000 x 720	15	DDCA0177	370,00 €
1500 x 720	22	DDCA0178	492,00 €
1750 x 720	30	DDCA0179	573,00 €
2000 x 720	36	DDCA0180	634,00 €

D-Direct vous propose d'autres dimensions mais aussi la sérigraphie intégrée (contre le vol).

PONT DE CHARGEMENT

- Permet de relier le sol à un container ou à un quai afin de charger aisément du matériel par chariot élévateur.
- Capacité : 6,5 tonnes.
- Dim. : L 2000 x l. 2200 mm.
- Mise en place par chariot élévateur.
- Surface antidérapante en tôle larmée.
- Bavette articulée pour une liaison parfaite avec le quai.
- Poids : 304 kg.

NOUVEAU



DDCA0298 1 650 € HT

Mise à Niveau

RAMPE DE CHARGEMENT LÉGÈRE ET SANS REBORD

Rampe certifiée par le TUV et bénéficiant du Label GS.

Pour chargement de machines légères.

- Charge : de 755 à 1800 kg par paire, selon l'empatement.
- Légèreté et faible encombrement.
- Alliage d'aluminium 6005 T6 pour une excellente résistance à la flexion, Ep. 30 mm.
- Résiste aux intempéries et ne nécessite aucun entretien.
- Surface emboutie antidérapante.
- Appuis supérieurs et inférieurs pour éviter tout glissement.
- Système d'accrochage par goujon (non fourni) grâce à la tête d'appui supérieure percée.

A partir de
284 € HT
LA PAIRE



H franchissable pente de 30% (mm)	L x l (mm)	Capacité par paire Emp1000 (kg)	Poids l'unité (kg)	Réf.	Prix HT la paire
426	1500 x 200	1800	5	DDCA0220	284,00 €
568	2000 x 200	1160	6,5	DDCA0221	338,00 €
710	2500 x 200	755	8	DDCA0222	425,00 €

D-Direct
Autres dimensions. Consultez votre partenaire.



RAMPE DE CHARGEMENT

- Charge : 750 à 6200 kg par paire.
- Haute résistance, en alliage d'aluminium 6005.
- Acceptent des engins sur chenilles ou à pneus
- Surface dentelée anti-dérapante.
- Rebords sur chaque rampe à partir des rampes charge 1800 kg.

A partir de
570 € HT
LA PAIRE

Charge/ paire (kg)	Long (mm)	Largeur extérieure (mm)	Largeur intérieure (mm)	Poids (kg)	Réf.	Prix HT la paire
750	3470	300	240	20,8	DDCA0223	570,00 €
1000	3020	300	240	18,3	DDCA0224	659,00 €
1800	3500	370	300	28	DDCA0225	866,00 €
2000	3000	370	300	24	DDCA0226	756,00 €
4200	4000	500	400	65	DDCA0227	1 950,00 €
5200	3500	500	400	59	DDCA0228	1 830,00 €
6200	3000	500	400	49	DDCA0229	1 490,00 €



Les arrivages fins arrondis et striés permettent une parfaite adhérence des rampes aux plans de chargement.



Ponts de chargement

PONT DE CHARGEMENT MOBILE

Particulièrement adapté pour le passage de transpalettes électriques ou manuels.

- Capacité : 3000 et 4000 kg.
- Mise en place facile et sans effort à l'aide d'un timon de manoeuvre.
- Platelage en tôle larmée antidérapante.
- Bavette articulée à l'extrémité, permettant une liaison parfaite avec le quai.
- Caoutchouc de sécurité donne une adhérence maximale.
- Bec d'appui avec butée d'arrêt renforcé.



Dim L x l. (mm)	Dénivelé mini/maxi (mm)	Capacité (kg)	Poids (kg)	Réf.	Prix HT
1500 x 1250	+ 190	4000	146	DDCA0140	1 090 €
1500 x 1500	+ 190	4000	170	DDCA0141	1 180 €
1900 x 2000	+ 240	4000	273	DDCA0249	1 620 €
3000 x 1500	+ 375	3000	272	DDCA0252	2 200 €



 Autres dimensions de ponts de chargement. Consultez votre partenaire D-Direct.

Mise à Niveau

PONT DE CHARGEMENT RENFORCÉ

Permet le passage de chariots élévateurs pour le chargement de containers et semi-remorques, notamment lorsque la dénivellation est importante.

- Capacité : 5500 et 6000 kg.
- Mise en place facile et sans effort à l'aide d'un chariot élévateur.
- Platelage en tôle larmée antidérapante.
- Bavettes articulées à l'extrémité, permettant une liaison parfaite avec le quai.
- Caoutchouc antidérapant placé sous le pont, garantit la sécurité.



Bavettes d'accès articulées permettent lorsqu'elles sont relevées, son déplacement par chariot élévateur.



Dim L x l. (mm)	Dénivelé mini/maxi (mm)	Capacité (kg)	Poids (kg)	Réf.	Prix HT
1500 x 1500	+ 190	6000	225	DDCA0253	1 460 €
2000 x 1500	+ 250	6000	300	DDCA0146	1 650 €
2000 x 2000	+ 250	6000	345	DDCA0147	2 060 €
2500 x 2000	+ 310	6000	418	DDCA0150	2 520 €
3000 x 2000	+ 375	5500	503	DDCA0153	3 000 €



 Autres dimensions et capacités de ponts de chargement. Consultez votre partenaire D-Direct.

RAMPE MOBILE DE CHARGEMENT

La rampe mobile permet le chargement / déchargement directement du sol au camion, sans rupture de charge par chariot élévateur. Grâce à son timon d'accrochage, elle est facilement déplaçable par chariot élévateur, même sur un terrain accidenté.

- Béquilles de sécurité à broche réglables en hauteur.
- Pompe hydraulique manuelle permettant la mise à niveau de la rampe par rapport à la hauteur du camion.
- Vérins hydrauliques avec lesquels il est possible de varier la hauteur de la rampe de 900 mm à 1700 mm.
- Caillebotis cranté galvanisé autonettoyant et antidérapant.
- Chaînes de sécurité, L : 2000 mm avec crochets.
- Train de roues réglable sur vérins hydrauliques.
- Rambardes de sécurité : H 300 mm.
- Dim. hors tout : L 12,35 x l. 2,26 m.
- Longueur de pente : 9,5 m.
- Longueur plate-forme : 2,5 m.
- Largeur utile : 2,1 m.
- Masse propre : 3800 kg.
- Charge : 6000 daN.

INFO

- Comment choisir votre rampe mobile :
- Capacité de charge roulante (engin + charge).
 - Dimensions de la charge que le chariot doit transporter : pour les charges hautes, la partie horizontale doit être suffisamment longue pour amener la charge bien horizontalement.
 - Pente plus ou moins douce en fonction des capacités du chariot.
 - Choix du revêtement pour une adhérence maximale du chariot.



DDCA0286

14 700 € HT



Autres dimensions et capacités de ponts de chargement. Options : mise à niveau par centrale électro-hydraulique, bache de protection... Consultez votre partenaire D-Direct.

Ponts de chargement

PONT DE CHARGEMENT FIXE

Ces ponts peuvent combler des espaces entre le quai et le camion, même si les hauteurs de ces deux derniers sont différentes. Sa mise en place ne nécessite pas de génie civil, ce qui en fait l'outil idéal des entrepôts en location. Le pont de chargement est conçu en profilé d'aluminium nervuré.

- Capacité : 4000 kg.
 - Dim. : L 600 x l. 2000 mm.
 - Levée manuelle par sangle.
 - Verrouillage du pont par goujon de sécurité.
 - Pont fourni avec butoirs, tôle de liaison et fixations.
- Options :**
- Nez de quai de fixation horizontale : L 2600 x l. 250 x Ep. 8 mm.
 - Chanfrein et chevilles.



Détail du système de verrouillage du pont



INFO Si la bordure n'est pas munie d'un fer, il est possible de faire un montage avec une reconstitution du nez de quai, avec une cornière de fixation en option.



Dim L x l. (mm)	Dénivelé mini/maxi (mm)	Capacité (kg)	Poids (kg)	Réf.	Prix HT
600 x 2000	-75/+75	4000	56	DDCA0287	1 200,00 €
Nez de quai de fixation horizontale			28	DDCA0288	310,00 €



Autres dimensions et capacités de ponts de chargement. Consultez votre partenaire D-Direct.

Mise à Niveau

MINI PONT DE CHARGEMENT FIXE

La mini-rampe est très compacte, boulonnée ou soudée en façade du quai. Son installation ne nécessite pas de génie civil. Idéal pour des entrepôts en location. Facilement démontable, elle peut être réutilisée dans un autre endroit.

Des butoirs placés de chaque côté protègent le quai et la mini-rampe du recul des camions.

Placée contre le quai, la mini-rampe est prête à fonctionner.

- Capacité : 4000 kg.
- Dim. de passage : L 800 x l. 1970 mm.
- Dim. hors tout : l. 2655 x P 557 x H 1050 mm.
- Force de levée de la rampe : 17 kg.
- Rampe en tôle larmée : 10/12ème.
- Dénivelé : 100 mm.
- Projection : 415 mm.
- Poids : 500 kg.



Position fermée



Position ouverte.

Auto-équilibrée, très facile à manipuler d'une seule main.



DDCA0155
2 270 € HT



D Fabrication sur mesure selon hauteur de quai. Galvanisation à chaud. Choix du type de butoirs. Charge utile plus élevée. Rattrapage de 150 mm possible. Consultez votre partenaire D-Direct.

PONT DE CHARGEMENT FIXE

Conçu pour franchir des dénivellations de moyenne importance.

Leurs constructions compactes permettent une installation devant ou derrière une porte ou un rideau métallique.

Ce sont des ponts articulés et compensés, parfaitement adaptés au passage d'engins motorisés.

Construits en profilés d'aluminium nervurés et alvéolés Ep. : 40 mm, tous les profilés sont soudés entre eux.

- Capacité : 5000 kg.
 - Descente du pont compensée par vérin(s) à gaz.
 - Verrouillage vertical du pont par goujon de sécurité.
- Options :**
- Nez de quai de fixation horizontale : L 2600 x l. 250 x Ep. 8 mm.
 - Chanfrein et chevilles.



Existe également sur châssis et sur rail coulissant.

INFO Si la bordure n'est pas munie d'un fer, il est possible de faire un montage avec une reconstitution du nez de quai, avec une cornière de fixation en option.



Dim L x l. (mm)	Dénivelé mini/maxi (mm)	Capacité (kg)	Poids (kg)	Réf.	Prix HT
1490 x 2000	-205/+165	5000	169	DDCA0289	2 155 €
1740 x 2000	-235/+195	5000	182	DDCA0290	2 235 €
1990 x 2000	-265/+225	5000	214	DDCA0291	2 485 €
Nez de quai de fixation horizontale			28	DDCA0288	310,00 €



Autres dimensions et capacités de ponts de chargement. Consultez votre partenaire D-Direct.

Butoirs de quai

BUTOIR DE QUAI

Protège les quais lors de la marche arrière des camions.

- En caoutchouc renforcé par fibres.
- Fixation directe sur le mur, sur le quai ou sur une platine acier, Ep. : 10 mm.
- Platinas livrées avec tiges filetées + écrous.
- Visserie non fournie.
- Vendus par paire.

A partir de
116 € HT
LA PAIRE

Vendus par paire



INFO Les butoirs peuvent être fixés directement sur le mur du quai ou sur des platines en acier. Elles permettent de remplacer plus facilement le butoir.



Butoirs de quai - Vendus par paire					
Dim. l. x Ep. x H (mm)	Entraxe (mm)	Poids à la paire (kg)	Réf.	Prix HT la paire	
250 x 100 x 300	120	14	DDCC0325	116,00 €	
250 x 100 x 500	320	22	DDCC0326	148,00 €	
250 x 140 x 500	320	33	DDCC0327	196,00 €	



Platine acier avec tiges filetées

Platinas de fixation - Vendues par paire					
Dim. l. x Ep. x H (mm)	L tige (mm)	Poids à la paire (kg)	Réf.	Prix HT la paire	
250 x 10 x 300	65	12	DDCC0328	107,00 €	
250 x 10 x 500	65	20	DDCC0329	143,00 €	
250 x 10 x 500	120	21	DDCC0330	143,00 €	

D Les platines de fixation existent en épaisseurs : 50 et 90 mm. Consultez votre partenaire D-Direct.

BUTOIR MOBILE DE QUAI


Les butoirs mobiles de quai sont pourvus de lamelles en caoutchouc remplaçables après usure.

- Structure en acier + lamelles en caoutchouc.
- 2 modèles :**
- Bas : fixation en façade du quai.
- Haut : fixation au dessus et en façade du quai.
- Dim. : l. 250 x Ep. 120 x H 600 mm.
- Visserie non fournie.
- Vendus par paire.



Vendus par paire

A partir de
578 € HT



Modèle Haut DDCC0333

Modèle Bas DDCC0331



Modèle Bas / Haut	Poids à la paire (kg)	Réf.	Prix HT la paire
2 bas	74	DDCC0331	578,00 €
1 haut + 1 bas	82	DDCC0332	642,00 €
2 hauts	90	DDCC0333	702,00 €

BUTOIR FIXE OU MOBILE DE QUAI

Ces butoirs sont parfaitement étudiés pour répondre aux besoins des camions à suspensions pneumatiques. De par leur conception, les butoirs sont une solution efficace à l'amortissement des chocs lors des mises à quai. Les lamelles en caoutchouc sont protégées par une plaque de choc de 15 mm d'épaisseur.

- Structure en acier + lamelles en caoutchouc.
- 2 modèles :**
- Bas : fixation en façade du quai.
- Haut : fixation au dessus et en façade du quai.


- 2 versions :**
- fixes ou mobiles assurées par vérin à gaz, course libre de 100 mm vers le haut et 250 mm vers le bas.
- Visserie non fournie
- Vendus par paire.

Vendus par paire



Modèle Bas DDCC0334

Modèle Haut DDCC0336



Butoirs de quai - FIXES				
Dim. l. x Ep. x H (mm)	Modèle Bas / Haut	Poids à la paire (kg)	Réf.	Prix HT la paire
150 x 115 x 550	2 bas	55	DDCC0334	375,00 €
150 x 115 x 550	1 haut + 1 bas	62	DDCC0335	437,00 €
150 x 115 x 550	2 hauts	70	DDCC0336	496,00 €
220 x 115 x 550	2 bas	80	DDCC0337	416,00 €
220 x 115 x 550	1 haut + 1 bas	90	DDCC0338	488,00 €
220 x 115 x 550	2 hauts	100	DDCC0339	558,00 €

Butoirs de quai - MOBILES				
Dim. l. x Ep. x H (mm)	Modèle Bas / Haut	Poids à la paire (kg)	Réf.	Prix HT la paire
220 x 140 x 550	2 bas	115	DDCC0340	639,00 €
220 x 140 x 550	1 haut + 1 bas	120	DDCC0341	700,00 €
220 x 140 x 550	2 hauts	125	DDCC0342	755,00 €

Accessoires de quai

CALE DE ROUES EN CAOUTCHOUC


- Caoutchouc renforcé, résistant aux intempéries : sel, soleil, huile...
- Trou pour chaîne de fixation.

Options :

- Support de cale.
- Chaîne de liaison + maillon rapide.

A partir de

19^{€HT}



DDCC0343

DDCC0344

Dim. L x l. x H (mm)	Poids (kg)	Réf.	Prix HT
220 x 100 x 140	0,95	DDCC0343	19,00 €
270 x 130 x 150	3,72	DDCC0344	30,00 €

Remises
quantitatives
Nous
consulter

CALE DE ROUES ACIER

- Tôle d'acier : Ep. 6 mm.
- Trou pour chaîne de liaison.
- Dim. : L 350 x l. 120 x H 205 mm.
- Poids : 4,45 kg.

Options :

- Support de cale.
- Chaîne de liaison + maillon rapide.

58^{€HT}



DDCC0345 58,00 € HT

CALE DE ROUES EN CAOUTCHOUC

Parfaite adhérence au sol et aux pneus.

- Caoutchouc (dureté 80 Shore) résistant au soleil, au sel et aux huiles.
- Poignée avec trou permettant l'adaptation d'une chaîne pour fixation au quai.
- Dim. : L 275 x l. 175 x H 195 mm.
- Poids : 6 kg.

Option :

- Support de cale.



DDCC0303

80,00 € HT

Remises
quantitatives
Nous
consulter

CALE DE ROUES ACIER

Avec poignée.

- Tôle d'acier : Ep. 6 mm.
- Trou pour chaîne de liaison.
- Dim. : L 410 x l. 245 x H 180 mm.
- Poids : 7,8 kg.

Options :

- Support de cale.
- Chaîne de liaison + maillon rapide.



DDCC0346 73,00 € HT

CALE DE SURÉLEVATION

Les cales de surélévation permettent de relever les plateaux des véhicules lorsqu'ils sont trop bas ou lorsque le dénivelé est important.

Capacité : 12 tonnes par paire.

- 5 hauteurs de cales : de 100 à 300 mm.
- Construction en acier peint.
- Robuste et sans entretien.



Hauteur (mm)	L x l. hors tout (mm)	Longueur plane (mm)	Longueur dénivelée (mm)	Poids unitaire (kg)	Réf.	Prix HT la paire
100	1065 x 500	800	280	56	DDCC0308	780,00 €
150	1205 x 500	800	430	62	DDCC0312	830,00 €
200	1345 x 500	800	580	68	DDCC0313	900,00 €
250	1485 x 500	800	730	75	DDCC0314	950,00 €
300	1620 x 500	800	880	82	DDCC0320	1 015,00 €



Cale mobile et autres dimensions sur demande.

BÉQUILLE DE SÉCURITÉ

Permet d'éviter la rupture des béquilles de remorque ainsi que le basculement lors des opérations de chargement par chariot élévateur.

Capacité testée : 40 tonnes.

- Mise en place aisée par poignée.
- Hauteur réglable : de 1025 à 1344 mm.
- Dim. socle haut : L 760 x l. 120 mm.
- Dim. socle bas : L 470 x l. 425 mm.
- 2 roues caoutchouc plein Ø 400 mm.
- Poids : 86 kg.

NOUVEAU

DDCC0349 1 100 € HT



TRÉTEAU DE SÉCURITÉ

Simple ou double, conçu pour mettre en sécurité les semi-remorques lorsque celles-ci sont désolidarisées de leur tracteur.

- Capacité : 15 tonnes.
- Mise en place aisée par poignée.
- Partie d'appui constituée d'un longeron en bois.
- 2 roues caoutchouc.
- 5 positions de réglage.



Tréteau	Dim. L x l. (mm)	H mini/maxi (mm)	Poids (kg)	Réf.	Prix HT
Simple	1200 x 580	1080/1280	66	DDCC0301	399,00 €
Double	1800 x 580	580/780	80	DDCC0323	1 120,00
Double	1800 x 580	670/920	85	DDCC0324	1 120,00

Tables élévatrices

TABLE ÉLÉVATRICE SIMPLE ET DOUBLE CISEAUX

- Capacité : 150 à 800 kg.
- Levée hydraulique du plateau par pédale au pied.
- Descente à 2 vitesses par manette sur l'arceau de poussée.
- Roues : 2 fixes et 2 pivotantes dont 1 à frein.
- Garantie : 2 ans pièces.



DDCD0597



Timon repliable sur la table : 150 kg



DDCD0599

NOUVEAU

A partir de
435^{eHT}

Bishamon



DDCD0601

Capacité (kg)	Ciseau	Dim. plateau L x l. (mm)	Dim. hors tout L x l. x H (mm)	Élévation mini/maxi (mm)	Nbre coups pédales pour haut. maxi	Ø Roues (mm)	Poids (kg)	Réf.	Prix HT
150	Simple	700 x 450	853 x 450 x 796	230/750	15	100	33	DDCD0597	435,00 €
300	Simple	815 x 500	1008 x 500 x 896	288/880	25	100	69	DDCD0598	650,00 €
500	Simple	1010 x 520	1191 x 520 x 900	438/1020	50	150	112	DDCD0599	1 120,00 €
800	Simple	1010 x 520	1258 x 520 x 1270	438/1020	65	150	115	DDCD0600	1 140,00 €
150	Double	815 x 500	1000 x 500 x 900	380/1390	29	100	92	DDCD0601	908,00 €
300	Double	1010 x 520	1270 x 520 x 960	433/1600	65	150	138	DDCD0602	1 275,00 €
500	Double	1010 x 520	1270 x 520 x 960	433/1600	90	150	151	DDCD0603	1 605,00 €



Option : Plateau à rouleaux sur demande

TABLE ÉLÉVATRICE ÉLECTRIQUE SIMPLE ET DOUBLE CISEAUX

- Capacité : 150 à 800 kg.
- Commande montée/descente électrique. Vitesse de descente réglable.
- Boîtier de commande amovible équipé d'un cordon extensible.
- 2 batteries rechargeables 24 V.
- Chargeur intégré rechargeable sur 230 V.
- Roues polyuréthane : 2 fixes et 2 pivotantes dont 1 à frein.
- Garantie : 2 ans pièces.



DDCD0604



DDCD0608



DDCD0609

NOUVEAU

Capacité (kg)	Ciseau	Dim. plateau L x l. (mm)	Dim. hors tout L x l. x H (mm)	Élévation mini/maxi (mm)	Batteries	Temps élévation (sec)	Ø Roues (mm)	Poids (kg)	Réf.	Prix HT
300	Simple	815 x 500	1060 x 500 x 880	292/875	24V/18Ah	10	100	106	DDCD0604	2 275 €
500	Simple	1010 x 520	1270 X 520 X 950	438/1020	24V/26Ah	10	150	157	DDCD0605	2 435 €
800	Simple	1010 x 520	1258 x 520 x 950	438/1005	24V/26Ah	12	150	160	DDCD0606	2 495 €
150	Double	815 x 500	1000 x 500 x 900	380/1400	24V/26Ah	10	100	132	DDCD0607	2 445 €
300	Double	1010 x 520	1270 x 520 x 950	445/1610	24V/26Ah	12	150	183	DDCD0608	2 610 €
500	Double	1010 x 520	1270 x 520 x 950	435/1600	24V/26Ah	17	150	200	DDCD0609	3 605 €



TABLE ÉLÉVATRICE INOX 304

Pour les milieux alimentaires, hospitaliers, laboratoires...

- Capacité : 100 à 400 kg.
- Levée hydraulique du plateau par pédale au pied.
- Descente à 2 vitesses par manette sur l'arceau de poussée.
- Roues polyamide ou caoutchouc : 2 fixes et 2 pivotantes dont 1 à frein.
- Garantie : 2 ans pièces.

Timon repliable sur la table : 150 kg



DDCD0610



DDCD0611

Capacité (kg)	Dim. plateau L x l. (mm)	Dim. hors tout L x l. x H (mm)	Élévation mini/maxi (mm)	Nbre coups de pédales pour haut. maxi	Ø Roues (mm)	Poids (kg)	Réf.	Prix HT
100	700 x 450	855 x 450 x 820	213/730	15	100	33	DDCD0610	2 700 €
200	810 x 500	1008 x 500 x 900	288/880	25	100	69	DDCD0611	3 985 €
400	1010 x 520	1191 x 520 x 900	438/1020	30	150	112	DDCD0612	8 105 €

Tables élévatrices

TABLE ÉLÉVATRICE SIMPLE ET DOUBLE CISEAUX

- Capacité de 150 à 1000 kg.
- Table en acier, peinture époxy.
- Pompe hydraulique.
- Levée du plateau commandée par pédale.
- Descente proportionnelle par manette située en haut de l'arceau de poussée.
- 2 roues fixes, 2 roues pivotantes dont une avec frein.
- Garantie : 1 an pièces

A partir de
370^{eHT}



Mise à Niveau

Timon repliable sur la table :
150 kg



Capacité (kg)	Ciseau	Dim. plateau L x l. (mm)	Dim. hors tout L x l. (mm)	Élévation mini/maxi (mm)	Nbre coups pédales pour haut. maxi	Haut. du timon (mm)	Ø Roues (mm)	Poids (kg)	Réf.	Prix HT
150	simple	700 x 450	950 x 450	265/755	22	1000	100	41	DDCD0556	370,00 €
250	simple	830 x 500	1010 x 500	330/910	30	1100	125	78	DDCD0544	500,00 €
500	simple	1010 x 520	1185 x 520	435/1000	65	1130	150	118	DDCD0574	615,00 €
750	simple	1010 x 520	1260 x 520	442/1000	75	1130	150	120	DDCD0575	699,00 €
1000	simple	1010 x 520	1260 x 520	445/950	80	1130	150	137	DDCD0576	757,00 €
300	double	1010 x 520	1260 x 520	435/1585	65	1130	150	150	DDCD0577	760,00 €
500	double	1010 x 520	1260 x 520	440/1575	75	1130	150	168	DDCD0543	845,00 €
800	double	1010 x 520	1275 x 520	470/1410	80	1130	150	165	DDCD0578	985,00 €
500	simple	1525 x 620	1780 x 620	400/1100	70	1130	150	175	DDCD0579	1 485,00 €
500	simple	1200 x 800	1390 x 800	370/1190	80	1030	160	160	DDCD0580	1 270,00 €
1000	simple	1200 x 800	1390 x 800	425/1225	90	1080	200	163	DDCD0581	1 315,00 €

TABLE ÉLÉVATRICE HYDRAULIQUE À COLONNE

Idéal pour la manutention statique, le transport, les travaux de maintenance...

- Capacité de 90 à 900 kg.
- Vérin hydraulique central et colonne guide.
- Commande montée/descente au pied par pédale.
- 4 roues dont 2 pivotantes.
- Patin d'immobilisation.
- Garantie : 1 an pièces

A partir de
385^{eHT}



Capacité (kg)	Dim. table L x l. (mm)	Élévation mini/maxi (mm)	Nbre colonnes guide	Diam. des roues (mm)	Poids (kg)	Réf.	Prix HT
90	410 x 410	740/1170	0	75	34,5	DDCD0583	385,00 €
225	460 x 460	760/1220	2	100	69,5	DDCD0549	542,00 €
455	460 x 915	760/1220	2	100	90,5	DDCD0584	657,00 €
900	610 x 915	760/1220	4	100	102	DDCD0585	742,00 €
900	815 x 1220	760/1220	4	100	140	DDCD0586	1 014,00 €
900	610 x 915	940/1500	4	150	187	DDCD0587	986,00 €
900	815 x 1220	940/1500	4	150	240	DDCD0588	1 170,00 €



Tables élévatrices

TABLE ÉLEVATRICE ALUMINIUM PEINT

Légère, facilement transportable dans le coffre d'une voiture.
Étudiée pour les services après-vente, les livraisons...

- Capacité : 100 kg.
- Levée et descente hydraulique du plateau par pédale.
- Arceau de poussée repliable.
- Dim. plate-forme : L 700 x l. 400 mm.
- Hauteur basse/haute : 215/730 mm.
- 2 roues fixes et 2 roues pivotantes à frein Ø 100 mm.
- Poids : 26 kg.



DDCD0568 645,00 € HT

TABLE ÉLEVATRICE À PLATEAU TOURNANT

NOUVEAU

- Capacité 200 kg.
- Rotation du plateau sur 360°.
- Possibilité de blocage du plateau par vis.
- Commande montée/descente par pédale.
- Hauteur mini/maxi : 700/1060 mm.
- Dim. plateau : Ø 600 mm.
- Dim. hors tout : L 655 x l. 600 x H 700 mm.
- 4 roulettes pivotantes à frein Ø 75 mm.
- Poids : 54 kg.
- Garantie : 1 an pièces.



DDCD0613 670,00 € HT

TABLE ÉLEVATRICE HYDRAULIQUE

- Capacité : 300 et 500 kg.
- Commande de descente modulable.
- Levée par pédale, descente progressive par poignée.
- Valve de sûreté et câble de descente.
- Timon de poussée : H 970 mm.
- Dim. hors tout : L 925 x l. 500 x H 970 mm.
- Dim. plateau : L 855 x l. 500 x H 50 mm.
- Elévation mini/maxi : 340/900 mm.
- Course levée de la table : 560 mm.
- Roues polyuréthane : 2 fixes et 2 pivotantes à frein Ø 127 mm.
- Garantie : 2 ans pièces.

A partir de
530 € HT



Capacité (kg)	Dim. plateau L x l. x H (mm)	Nbre coups de pédales pour haut. maxi	Poids (kg)	Réf.	Prix HT
300	855 x 500 x 50	32	82	DDCD0595	530,00 €
500	855 x 500 x 50	45	87	DDCD0596	645,00 €

TABLE ÉLEVATRICE À VIS

Table à vis sans fin, permet un ajustement micrométrique de la hauteur de levée.

- Capacité : 100 et 250 kg.
- Commande montée/descente par volant.
- Sécurité en levage rendu antidiveur par la vis sans fin.
- 2 roues fixes et 2 pivotantes à frein.
- Timon de poussée sur la table 250 kg.
- Garantie : 1 an pièces.

Timon de poussée sur la table 250 kg



Capacité (kg)	Dim. table L x l. (mm)	Elévation mini/maxi (mm)	Ø Roues (mm)	Poids (kg)	Réf.	Prix HT
100	600 x 400	350/800	105	80	DDCD0589	1 040 €
250	800 x 500	450/1150	125	120	DDCD0590	1 330 €

TABLE ÉLEVATRICE SEMI ÉLECTRIQUE

- Capacité : 500 à 1000 kg.
- Moteur : 700 W.
- Elévation électrique par batterie 12 V/75 Ah.
- Hauteur d'élévation mini/maxi : 450/950 mm.
- Hauteur du timon : 1185 mm.
- Dim. plateau : L 1010 x l. 520 mm.
- Temps d'élévation et de descente : 15/06 secondes.
- 2 roues fixes et 2 pivotantes Ø 150 mm.
- Garantie : 1 an pièces.

Capacité (kg)	Dim. plateau L x l. (mm)	Dim. hors tout L x P x H (mm)	Elévation mini/maxi (mm)	Poids (kg)	Réf.	Prix HT
500	1010 x 520	1185 x 520 x 1185	450/950	148	DDCD0567	2 070 €
750	1010 x 520	1260 x 520 x 1185	450/950	154	DDCD0591	2 140 €
1000	1010 x 520	1260 x 520 x 1185	480/950	169	DDCD0592	2 285 €

A partir de
2070 € HT



Existe en double ciseaux pour des élévations jusqu'à 1600 mm. Consultez votre partenaire D-Direct.

Tables élévatrices

TABLE ÉLÉVATRICE

- Capacité : de 1 à 4 tonnes.
- Étudiée pour une utilisation industrielle.
- Cadre de sécurité pour stopper la descente en cas d'obstacle.
- Contacteur anti-cisaillement.
- Valve à débit constant.
- Galets et bagues auto-lubrifiées.
- Boîtier à boutons poussoirs et arrêt d'urgence «Coup de Poing» 24 V.
- Groupe hydraulique «BÜCHER».
- Clapet parachute.

A partir de
2285 €HT



Capacité (kg)	Dim plateforme (mm)	Haut basse repliée	Haut plateforme haute	Dim basse (mm)	Moteur 380V/50Hz (Kw)	Temps élévation (sec)	Poids (kg)	Réf.	Prix HT
1000	820 x 1300	205	1000	640 x 1240	1,1	20 - 25	160	DDCD0552	2 285 €
1000	1000 x 1600	205	1000	640 x 1240	1,1	20 - 25	186	DDCD0561	2 430 €
2000	850 x 1300	230	1050	785 x 1220	2,2	20 - 25	235	DDCD0562	2 715 €
2000	1000 x 1600	230	1050	785 x 1220	2,2	20 - 25	268	DDCD0563	2 855 €
4000	1200 x 1700	240	1100	900 x 1600	2,2	30 - 40	375	DDCD0564	3 860 €
4000	1200 x 2000	240	1100	900 x 1600	2,2	30 - 40	405	DDCD0565	3 985 €



Existe en double ciseaux pour une hauteur plateforme de 1780 mm.
OPTION : Table à niveau constant sur demande.

Mise à Niveau

TABLE ÉLÉVATRICE À NIVEAU CONSTANT

Idéale pour positionner à hauteur voulue une charge avec un maintien automatique de la hauteur en fonction des variations de charges.

- Capacité : de 100 à 400 kg.
- Réglage manuel de la hauteur du plateau à vide en fonction de la hauteur souhaitée grâce à une molette et une échelle graduée d'indication de force.
- Tableau gradué (hauteur/poids) fourni avec la table.
- Équilibrage par simple ou double ressort amortis
- 2 roues fixes, 2 roues pivotantes dont 1 à frein.



Timon repliable sur la table : 100 kg.



Capacité (kg)	Dim. plateau L x l. (mm)	Dim. hors tout L x l. x H (mm)	Élévation mini/maxi (mm)	Poids (kg)	Réf.	Prix HT
100	700 x 450	844 x 450 x 893	265/662	38	DDCD0557	760,00 €
210	813 x 500	1006 x 500 x 895	350/770	63	DDCD0558	895,00 €
400	1010 x 518	1191 x 518 x 930	370/790	104	DDCD0559	1 565,00 €

TABLE PNEUMATIQUE À NIVEAU CONSTANT

Idéale pour le chargement ou déchargement de palettes par couches successives. Quelle que soit la charge, le niveau du plateau reste constant à la hauteur prédéterminée.

- Capacité mini/maxi : 113/1400 ou 2000 kg.
- Système pneumatique breveté et étanche (FIRESTONE).
- Plateau pivotant : Ø 1092 mm, livré entièrement monté.
- Vérin garanti à vie. Châssis renforcé.
- Positionnement aisé par chariot élévateur.
- Course : 508 mm.
- Hauteur mini/maxi : 267/775 mm.
- La palette chargée s'abaisse à 267 mm du sol pour un déchargement aisé des colis.
- 1 fois réglée en air, la table est autonome sans raccordement.

A partir de
3385 €HT



Déchargement

Chargement



Capacité (kg)	Réf.	Prix HT
1400	DDCD0582	3 385 €
2000	DDCD0594	3 695 €



Accessoire : kit de déplacement, protection à soufflet, sur demande. Consultez votre Partenaire D-Direct.

Tables élévatrices

TABLE ÉLEVATRICE ERGO-LIFT

Série 1E : Table élévatrice à un pantographe pour charges réparties.

- Capacité : de 500 kg à 2 tonnes.
- Plateau supérieur avec périmètre de sécurité alu.
- Blocage immédiat de la descente.
- Centrale électro-hydraulique interne à la table.
- Vérin simple effet.
- Valve de blocage automatique.
- Béquille de blocage pour entretien.
- Bagues autolubrifiantes.



A partir de
2280 €HT



Mise à Niveau

Capacité (kg)	Elévation (mm)	Dim plateau (mm)	Haut fermée (mm)	Temps de montée (sec)	Moteur puissance (Kw)	Réf.	Prix HT
500	590	1000 x 800	200	10	0,55	DDCD0428	2 280 €
500	800	1250 x 800	200	13	0,55	DDCD0429	2 350 €
500	800	1250 x 1000	200	13	0,55	DDCD0430	2 405 €
500	1000	1500 x 800	220	20	0,55	DDCD0431	2 470 €
500	1000	1500 x 1000	220	20	0,55	DDCD0432	2 520 €
500	1200	1800 x 800	240	22	0,75	DDCD0433	2 870 €
500	1200	1800 x 1000	240	22	0,75	DDCD0434	2 975 €
1000	590	1000 x 800	200	20	0,55	DDCD0435	2 450 €
1000	800	1250 x 800	200	26	0,55	DDCD0436	2 510 €
1000	800	1250 x 1000	200	26	0,55	DDCD0437	2 575 €
1000	1000	1500 x 800	220	40	0,55	DDCD0438	2 680 €
1000	1000	1500 x 1000	220	40	0,55	DDCD0439	2 720 €
1000	1200	1800 x 800	240	44	0,75	DDCD0440	3 170 €
1000	1200	1800 x 1000	240	44	0,75	DDCD0441	3 250 €
1000	1600	2250 x 800	280	37	1,10	DDCD0569	4 510 €
1000	1600	2250 x 1000	280	37	1,10	DDCD0570	4 670 €
1500	800	1350 x 800	250	32	0,75	DDCD0442	3 130 €
1500	800	1350 x 1000	250	32	0,75	DDCD0443	3 205 €
1500	950	1500 x 800	260	36	0,75	DDCD0444	3 330 €
1500	950	1500 x 1000	260	36	0,75	DDCD0445	3 365 €
1500	1200	1800 x 800	270	24	1,10	DDCD0446	3 505 €
1500	1200	1800 x 1000	270	24	1,10	DDCD0447	3 600 €
2000	800	1350 x 800	250	24	1,10	DDCD0448	3 340 €
2000	800	1350 x 1000	250	24	1,10	DDCD0449	3 390 €
2000	950	1500 x 800	260	27	1,10	DDCD0450	3 480 €
2000	950	1500 x 1000	260	27	1,10	DDCD0451	3 560 €
2000	1200	1800 x 800	270	37	1,10	DDCD0452	3 650 €
2000	1200	1800 x 1000	270	37	1,10	DDCD0453	3 820 €

INFO

Toutes nos tables élévatrices sont marquées CE et fabriquées conformément aux Normes Européennes en vigueur et en particulier à la Directive Machines 2006/42/CE et à la Norme EN 1570-1 : Prescriptions de sécurité des tables élévatrices.

Les tables élévatrices sont fournies avec le certificat de conformité CE ou le certificat d'incorporation selon les configurations / utilisations. L'installateur / utilisateur est responsable de l'analyse et de la prévention des risques liés à l'installation.



Périmètre de sécurité



BLOCAGE AUTOMATIQUE



Pantographe écarté : Anti-cisaillement.

Descente stoppée en cas de rupture tubes hydrauliques



Nombreuses options possibles sur demande.

 Plateau circulaire rotatif manuel à 360°	 Chemin à rouleaux libres	 Plateau inclinable à 35°	 Châssis inférieur enfouissable des 2 côtés	 Châssis inférieur sur roues (pour déplacement de la table élévatrice sans la charge)
 Châssis inférieur sur roues (pour déplacement de la table élévatrice sans la charge)	 Soufflets en PVC sur 4 côtés	 Protection latérale en PVC (système à enrouleur)	 Protection latérale en mailles métalliques	 Verrouillage mécanique
 Rampe d'accès pour tables extraplates	 Pont de liaison	 Butte escamotable automatique	 Barrière latérale de sécurité	 Renfort du plateau supérieur pour le transit de PL

Tables élévatrices

TABLE ÉLÉVATRICE EXTRA-PLATE ERGO-LIFT

Les tables élévatrices, à ciseaux, extra-plates apportent une plus grande souplesse d'emploi, sans contrainte de mobilité de lieu ou d'espace.

De part leur très faible hauteur repliée, elles ne nécessitent pas de mise en fosse et sont posées directement au sol.

• Capacité : de 500 kg à 2 tonnes uniformément répartis.

3 modèles de plateaux :

• Plateau plein.

• Plateau en «U» pour la manipulation de charges sur palette :

la charge est placée sur la table à l'aide du transpalette qui entre dans la table.

• Plateau en «E» pour mieux supporter la palette.

• Plateau supérieur en tôle lisse.

• Maxi 15 cycles/heure, un poste/jour.

• Vérins à simple effet avec drainage.

• Fin de course montée par micro contact.

• Bagues auto-lubrifiantes sur les articulations.

• Centrale électro-hydraulique externe avec valve de pression maximum afin d'éviter les surcharges, valve de compensation pour le contrôle de la vitesse de descente.

• Boîtier de commandes fixé sur le support de la centrale électro-hydraulique externe et «design».

• Transformateur de protection thermique pour le contrôle électrique de l'installation électrique.

• Tension électrique : 380V triphasé - 50Hz.

Sécurité :

• Périmètre de sécurité en aluminium pour bloquer automatiquement la course de descente en cas d'interférences avec des corps étrangers.

• Pantographes écartés afin de prévenir les dangers de cisaillement durant la manutention.

• Dispositif de blocage de la descente en cas de rupture des tubes hydrauliques.

• Protection contre les surcharges.

• Alimentation à basse tension (24V) avec boîtier à trois boutons poussoirs à «opérateur présent» (montée/descente/arrêt d'urgence).

• Cèllets d'installation et de manutention.

Maxi 15 cycles/heure,
un poste/jour.



Plateau en E

Plateau en U

INFO

Toutes nos tables élévatrices sont marquées CE et fabriquées conformément aux Normes Européennes en vigueur et en particulier à la Directive Machines 2006/42/CE et à la Norme EN 1570-1 : Prescriptions de sécurité des tables élévatrices.

Les tables élévatrices sont fournies avec le certificat de conformité CE ou le certificat d'incorporation selon les configurations / utilisations.

L'installateur / utilisateur est responsable de l'analyse et de la prévention des risques liés à l'installation.



Table plateau plein								
Capacité (kg)	Élévation (mm)	Dim plateau (mm)	Enc fermé (mm)	Temps de montée (sec)	Moteur puissance (Kw)	Réf.	Prix HT	
500	780	1400 x 800	82	12	0,75	DDCD0414	3 165 €	
500	780	1400 x 1000	82	12	0,75	DDCD0415	3 220 €	
500	780	1600 x 800	82	12	0,75	DDCD0416	3 220 €	
500	780	1600 x 1000	82	12	0,75	DDCD0417	3 290 €	
1000	780	1400 x 800	82	18	0,75	DDCD0418	3 660 €	
1000	780	1400 x 1000	82	18	0,75	DDCD0419	3 710 €	
1000	780	1600 x 800	82	18	0,75	DDCD0420	3 745 €	
1000	780	1600 x 1000	82	18	0,75	DDCD0421	3 825 €	
1500	750	1550 x 800	92	20	1,10	DDCD0422	5 170 €	
1500	750	1550 x 1000	92	20	1,10	DDCD0423	5 250 €	
1500	750	1700 x 800	92	20	1,10	DDCD0424	5 305 €	
1500	750	1700 x 1000	92	20	1,10	DDCD0425	5 380 €	
2000	750	1600 x 1000	98	25	1,10	DDCD0426	6 135 €	
2000	750	1600 x 1200	98	25	1,10	DDCD0427	6 350 €	

Table plateau en U								
Capacité (kg)	Élévation (mm)	Dim plateau L x l (mm)	Haut (mm)	Moteur (Kw)	Réf.	Prix HT		
1000	780	1420 x 1140	80	0,75	DDCD0407	3 780 €		
1500	750	1550 x 1160	92	1,10	DDCD0551	5 165 €		

Table plateau en E								
Capacité (kg)	Élévation (mm)	Dim plateau L x l (mm)	Haut (mm)	Moteur (Kw)	Réf.	Prix HT		
1000	780	1420 x 1140	80	0,75	DDCD0571	3 950 €		
1500	750	1550 x 1160	92	1,10	DDCD0572	5 340 €		

TABLE ÉLÉVATRICE SIMPLE CISEAU

L'outil idéal pour des charges sans palette.

• Capacité : de 1 à 7 tonnes.



TABLE ÉLÉVATRICE DE QUAI

Pour le chargement et le déchargement de camion sans quai.

• Capacité : de 1 à 10 tonnes.

• Dim. : de 2500 x 1200 à 4000 x 2400 mm.



Mise à Niveau

Nacelles élévatrices

NACELLE AUTOMOTRICE COMPACTE

«Elevah 40 Move et Elevah 40 Move Picking»

Légère et facile à utiliser, idéale pour les petits espaces.

Simple à guider avec un faible rayon de braquage.

• Usage interne.

• Hauteur de travail : 4 mètres.

• Hauteur de plancher : 1,96 m.

• Capacité de plate-forme : 150 kg.

• Structure et mât en aluminium.

• Dim. plate-forme : L 650 x l. 680 mm.

• Dim. repliée : L 995 x l. 740 x H 1630 mm.

• Rayon de braquage : 800 mm.

• Pente maxi : 15 %.

• Roue motrice : Ø 190 x 60 mm.

• Roues folles : Ø 150 x 45 mm.

• Vitesse montée/descente maxi : 0,10/0,16 m/s.

• Livrée avec batteries : 2 x AGM 12V-33 Ah.

Poids :

• Elevah 40 Move : 160 kg.

• Elevah 40 Move Picking : 190 kg.

Version Picking :

• Plateau picking à réglage manuel.

• Course : 830 mm.

• Dim. : L 450 (660) x l. 725 mm

Option sur demande :

• Chariot pour chargement automatique dans un fourgon.

A partir de
5075 € HT



DDCE0670



DDCE0648



Mise à Niveau



Modèle	Réf.	Prix HT
ELEVAH 40 Move	DDCE0648	CONSULTEZ
ELEVAH 40 Move picking	DDCE0670	CONSULTEZ

NACELLE AUTOMOTRICE COMPACTE «Elevah 50 Move»

La nacelle automotrice la plus compacte, conçue pour permettre de travailler en toute sécurité,

même dans les endroits les plus étroits et difficiles à atteindre.

• Usage interne.

• Hauteur de travail : 5,10 mètres.

• Hauteur de plancher maxi : 3,10 m.

• Capacité de plate-forme : 200 kg.

• Mât en aluminium.

• Dim. plate-forme : L 1020 x l. 760 mm.

• Dim. repliée : L 1020 x l. 760 x H 1690 mm.

• Rayon de braquage interne : 0 mm.

• Rayon de braquage externe : 1130 mm.

• Pente maxi : 13 %.

• Roues motrices : Ø 220 x 65 mm.

• Roues pivotantes : Ø 200 x 45 mm.

• Vitesse montée/descente maxi : 0,12/0,15 m/s.

• Livrée avec batteries : 2 Pb Acide 12V-105 Ah.

• Poids : 387 kg.

A partir de
10935 € HT



DDCE0671 **CONSULTEZ**



Version Picking :

• Plateau picking à réglage manuel.

• Réglage manuel (électrique sur demande).

• Course : 840 mm

• Dim. : 380 (540) x 760 mm.



Version Picking



Nacelles élévatrices

NACELLE AUTOMOTRICE COMPACTE

«Elevah 65 Move - Elevah 65 Move Picking et Elevah 65 ES Move»

Nacelle automotrice très compacte, la nacelle tourne sur son axe, ce qui la rend plus maniable dans les espaces restreints. Déplacement facile, même mât levé grâce à un joystick de contrôle à une seule main.

- Usage interne.
- Hauteur de travail : 6,60 mètres.
- Hauteur de plancher maxi : 4,60 m.
- Capacité de plate-forme : 200 kg.
- Mât en aluminium.
- Dim. plate-forme : L 1280 x l. 780 mm.
- Dim. repliée : L 1280 x l. 780 x H 1690 mm.
- Rayon de braquage interne : 0 mm.
- Rayon de braquage externe : 1095 mm.
- Pente maxi : 15 %.
- Roue motrice : Ø 225 x 65 mm.
- Roues folles : Ø 200 x 45 mm.
- Vitesse montée/descente maxi : 0,20/0,20 m/s.
- Livrée avec batteries : 2 x 12V-105 Ah.

Poids :

- Elevah 65 Move : 580 kg.
- Elevah 65 Move Picking : 720 kg.
- Elevah 65 ES Move : 990 kg.

Version Picking :

- Plateau picking à réglage électrique.
- Course : 660 mm.
- Dim. : 550 x 760 mm.

A partir de
14170 € HT



DDCE0649

Modèle	Réf.	Prix HT
ELEVAH 65 Move	DDCE0649	CONSULTEZ
ELEVAH 65 Move picking	DDCE0651	CONSULTEZ
ELEVAH 65 ES Move	DDCE0672	CONSULTEZ



DDCE0651

DDCE0672 : Elevah 65 ES Move avec panier à extension manuelle (plus d'un mètre).



Mise à Niveau

Nacelles élévatrices

NOUVEAU
Nacelle version légère
en 8 et 10 mètres

NACELLE ÉLÉVATRICE À MAT VERTICAL ÉLECTRIQUE


Sécurité, efficacité et faibles coûts d'entretien.

Cette nacelle se déplace et se déploie rapidement et précisément.

Elle se conduit facilement grâce à son rayon de braquage réduit qui la rend plus maniable dans les allées étroites et les espaces confinés.

- Hauteur de travail : de 8,15 à 12,65 mètres.
- Capacité plate-forme : 200 kg. (2 personnes).
- Conception de mât robuste, inspirée de celle des mâts des chariots élévateurs.
- Compacité et encombrement au sol réduit.
- Hauteur repliée de 1,99 m, elle passe toutes les portes standards.
- Bras pendulaire offrant un déport horizontal et une hauteur libre sous nacelle inégale.
- Déport à cassure franche jusqu'à : 6,05 mètres.
- Commandes de rotation, de bras, de translation et de levage entièrement.
- Rotation de tourelle à 345° pour un positionnement extrêmement simple.
- Pack batterie grande autonomie.
- Système de diagnostic embarqué.
- Remplissage centralisé des batteries de série sur DDCE0616 ET DDCE0617.
- Pack batteries sans entretien en standard sur DDCE0604, DDCE0605, DDCE0565, DDCE0653 et DDCE0654.

Mise à Niveau



Les nacelles DDCE0616 et DDCE0617 sont équipées d'un panier rotatif.



Pour tous renseignements,
livraison, SAV, garantie.
Consultez votre partenaire D-DIRECT.



Avec sa hauteur repliée de 1,99 m, elle passe toutes les portes standards.



DDCE0605 :
Panier à ouvertures latérales



DDCE0616

Réf.	DDCE0604	DDCE0605	DDCE0565	DDCE0616	DDCE0617
Hauteur de travail (m)	8,15	8,15	10,10	11,83	12,65
Déport maxi (m)	2,39	2,65	3,08	5,10	6,05
L x l. hors tout (m)	2,09 x 0,99	2,35 x 0,99	2,82 x 0,99	3,65 x 1,20	3,65 x 1,20
H. hors tout repliée (m)	1,99	1,99	1,99	1,99	1,99
Dim. panier : L x l. (m)	0,90 x 0,85	0,90 x 1,10	0,90 x 0,70	0,70 x 1,05	0,70 x 1,05
Alimentation V/Ah.	24/185	24/185	24/240	48/260	48/260
Poids (kg)	2120	2340	2990	4300	4900
PRIX HT	CONSULTEZ				

Version légère		
Réf.	DDCE0653	DDCE0654
Hauteur de travail (m)	8,15	10,10
Déport maxi (m)	2,39	3,08
L x l. hors tout (m)	2,09 x 0,99	2,82 x 0,99
H. hors tout repliée (m)	1,99	1,99
Dim. panier : L x l. (m)	0,90 x 0,85	0,90 x 0,70
Alimentation V/Ah.	24/185	24/240
Poids (kg)	1860	2600
PRIX HT	CONSULTEZ	

Nacelles élévatrices

NACELLE ÉLÉVATRICE BASSE HAUTEUR SANS ÉNERGIE

Dépourvue de batterie et d'alimentation électrique, la nacelle se déploie simplement et facilement dès que l'on tourne la poignée, le mécanisme de levage breveté vous amène en douceur vers la hauteur de travail désirée en quelques secondes. N'utilisant ni batterie (qu'il faut charger et dont il faut prendre soin), ni huile hydraulique, la nacelle constitue véritablement une solution respectueuse de l'environnement. Sa surface au sol extrêmement réduite et sa simplicité d'utilisation font au final de cette nacelle une solution purement mécanique qui ne nécessite aucune installation, aucun déploiement et aucune escalade. Utilisation intérieure uniquement.

- Hauteur de travail : 3,50 et 4,20 m.
- Utilisation intuitive, poignée pivotante pour le déploiement.
- Mécanisme de levage breveté, aucune alimentation requise.
- Modèle léger et maniable.
- Surface au sol réduite.
- Cycles de levage illimités, modèle utilisable 24h/24, 7j/7.
- Freinage automatique dès l'entrée dans le panier.
- Freinage autobloquant lors du déploiement.
- Ne se déploie que lorsqu'il fonctionne.
- Interverrouillage du mécanisme de levage.



Mise à Niveau



Pour tous renseignements, livraison, SAV, garantie. Consultez votre partenaire D-DIRECT.

Réf.	DDCE0657	DDCE0658
Hauteur de plancher (m)	1,50	2,20
Hauteur de travail (m)	3,50	4,20
Capacité plate-forme (kg)	150	150
Dim. plate-forme L x l. (mm)	720 x 600	850 x 644
Haut. repliée (m)	1,55	1,94
Dim. repliée L x l. (m)	0,98 x 0,70	1,28 x 0,70
Poids (kg)	180	305
Prix HT	CONSULTEZ	

INFO

Existe en utilisation extérieure et en version motorisée.

NACELLE COMPACTE À CHENILLES

Double alimentation : électrique et thermique.

La nacelle à chenilles est légère et possède un châssis étroit, ce qui la rend extrêmement polyvalente, pour des travaux en intérieur et en extérieur. Idéale pour les accès difficiles : gymnases, salles de spectacles, stades...

- Hauteur de travail : de 13,80 à 25,60 mètres.
- Moteur Honda essence ou diesel.
- Moteur électrique : 110 ou 220 V.
- Pente admissible : 33 %.
- Patins de stabilisateur en teflon® anti-corrosion.
- Système de stabilisation automatique.



Hauteur de travail jusqu'à 26 mètres.



Réf.	DDCE0625	DDCE0655	DDCE0627	DDCE0629	DDCE0630	DDCE0656
Hauteur de plancher (m)	11,80	13,40	16,96	20,05	21,10	23,60
Hauteur de travail (m)	13,80	15,40	18,96	22,05	23,10	25,60
Capacité plate-forme (kg)	200	230	230	230	200	200
Déport maxi (m)	5,58	7,00	7,80	8,20	11,13	13,60
H repliée (m)	2,07	1,99	2,00	1,99	1,99	1,98
Dim. repliée (sans plate-forme) L x l. (m)	4,02 x 0,79	4,02 x 0,75	4,53 x 0,80	5,00 x 0,80	6,00 x 0,99	6,35 x 0,99
Dim. plate-forme (m)	0,69 x 1,30	0,69 x 1,34	0,69 x 1,34	0,69 x 1,34	0,69 x 1,30	0,69 x 1,34
Empattement avec stab (m)	2,87 x 2,91	2,88 x 2,88	2,89 x 2,88	2,92 x 2,93	3,98 x 3,98	4,10 x 3,90
Poids (kg)	1398	1910	2190	2840	2990	4365
PRIX HT	CONSULTEZ					

Les prix indiqués sont susceptibles d'être modifiés : Contactez votre partenaire D-Direct !

Nacelles élévatrices

NACELLE AUTOMOTRICE À MAT VERTICAL

Idéale pour tous travaux de stockage, de préparation de commandes.
De faible largeur, elle passe entre les portes et dans les allées étroites.
La solution idéale pour : stock picking, inventaire, changement de néons, préparation de commandes.

- Capacité : 300 kg.
- 3 hauteurs de travail : 5,50 m, 6,00 m et 6,50 m.
- Dim. hors tout : L 1560 x l. 786 mm.
- Dim. des paniers : L 628 x l. 640 mm + L 370 x l. 640 mm.
- Vitesse de translation au sol : 4 km/h.
- Vitesse de translation en position haute : 1,1 km/h.
- Commande proportionnelle.
- Joystick au panier.
- Limiteur de charge.
- Indicateur de charge.
- Protection température.
- Boîtier de contrôle au sol avec arrêt d'urgence.
- Descente de secours manuel.
- Moteur d'élévation : 2,2 Kw.
- Moteur de traction : 2 x 400 W.
- Batterie : 2 x 12 V - 120 A/h.
- Chargeur intégré : 24 V - 20 A.



NOUVEAU



Haut de travail (m)	Haut de plate-forme (m)	Haut de mât (m)	Poids (kg)	Réf.	Prix HT
5,50	3,50	1,67	660	DDCE0673	6 990 €
6,00	4,00	1,84	670	DDCE0674	7 300 €
6,50	4,50	2,00	680	DDCE0675	7 590 €

NACELLE CISEAUX SEMI-ÉLECTRIQUE

Déplacement manuel et élévation électrique.
De faible largeur, elle passe entre les portes et dans les allées étroites.

- Capacité : 240 kg.
- Hauteur de travail : 5,50 m.
- hauteur de plate-forme mini/maxi : 720 à 3500 mm.
- Dim. plate-forme : L 1306 x l. 526 mm.
- Dim. avec garde corps plié : L 1930 x l. 780 x H 1380 mm.
- Dim. hors tout : L 1455 x l. 780 x H 1825 mm.
- Temps de levage avec/sans charge : 27/23 s.
- Frein de sécurité en position haute.
- Roues bandage caoutchouc Ø 200 mm dont 2 à frein.
- Moteur d'élévation : 12 V / 800 W.
- Batterie : 12 V - 80 A/h.
- Chargeur intégré : 12 V - 8 A.
- Poids : 362 kg.

5500 € HT

NOUVEAU

DDCE0676 5 500 € HT



CHARIOT MOTORISÉ

Adapté à la manutention de charges lourdes et répétitives.
Idéal pour une utilisation dans les ateliers, les milieux hospitaliers, les parcs logistiques, le picking...

- Capacité : 300 et 500 kg.
- Variateur électronique de vitesse Curtis.
- Timon avec commande et avertisseur sonore.
- Frein électromagnétique.
- Vitesse de déplacement paramétrable : de 3 à 6 km/h.
- Autonomie : 4 h.
- Batteries : 2 x 12 V.
- Chargeur intégré : 24 V/3 h.
- Roues motrices : Ø 230 mm.
- Roues arrières pivotantes.

Timon repliable sur le chariot 300 kg

NOUVEAU



DDAB0683



DDAB0685

Capacité (kg)	Dim. plateau L x l. (mm)	Hauteur plateau (mm)	Moteur de traction (W)	Batteries (Ah)	Poids (kg)	Réf.	Prix HT
300	1000 x 600	295	200	14	58	DDAB0683	1 415 €
500	1280 x 630	360	400	33	98	DDAB0684	2 270 €
500	1320 x 960	360	300	33	114	DDAB0685	2 560 €

Atelier

NOUVEAU

A partir de

210 €HT



DDAB0276

SERVANTE

2 ou 3 plateaux tôle.

- **Charge : 150 kg.**
- Structure en acier mécano-soudée : 25 x 25 mm.
- Poignée en tube de Ø 25 mm.
- Plateaux tôle 15/10 ème avec rebord 37 mm.
- Dim. plateau tôle : L 710 x l. 410 mm.
- Dim. hors tout : L 880 x l. 455 x H 895 mm.
- Hauteur des plateaux : 285/585/890 mm.
- 4 roulettes pivotantes dont 2 à frein : Ø 100 mm, bandage caoutchouc synthétique gris non tachant.

Poids :

- 2 plateaux : 16 kg.
- 3 plateaux : 20 kg.



DDAB0057

D
7 coloris
disponibles



D Retrouvez de nombreux modèles de servanttes d'atelier pages 190 à 193



Coloris	2 plateaux tôle		3 plateaux tôle	
	Réf.	Prix HT	Réf.	Prix HT
Gris RAL 7024	DDAB0276	210,00 €	DDAB0057	230,00 €
Gris RAL 7035	DDAB0686	210,00 €	DDAB0692	230,00 €
Rouge RAL 3001	DDAB0687	210,00 €	DDAB0693	230,00 €
Jaune RAL 1028	DDAB0688	210,00 €	DDAB0694	230,00 €
Bleu RAL 5005	DDAB0689	210,00 €	DDAB0695	230,00 €
Vert RAL 6029	DDAB0690	210,00 €	DDAB0696	230,00 €
Noir RAL 9005	DDAB0691	210,00 €	DDAB0697	230,00 €

Vestiaires

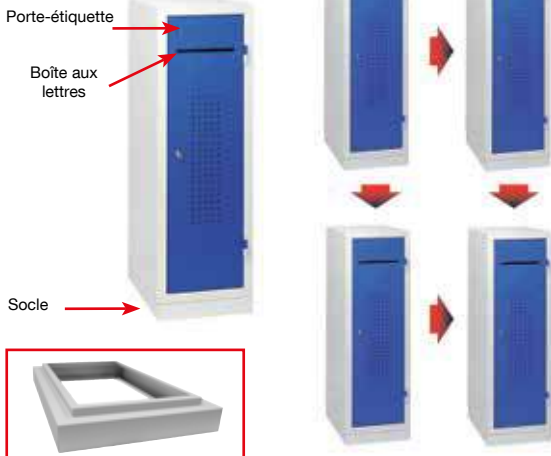
CASIER INDIVIDUEL MONOBLOC

Assemblage vertical par clavettes et horizontal par vis.

- 2 largeurs : 300 ou 400 mm.
- Corps, portes et socles en tôle 6/10ème. Bords repliés.
- 1 tringle munie de 2 crochets.
- Porte-étiquette.
- Fente courrier : L.180 x H.10 mm.
- Aération par perforations sur la porte.
- 2 renforts de porte horizontaux.
- Fermeture par morillon porte-cadenas (anse Ø 6 mm).

Coloris :

- Corps Gris RAL 7035
- Porte Bleue RAL 5017.



Désignation	Dim ext L x P x H (mm)	Réf.	Prix HT	Dont EC*
Casier	300 x 500 x 875	DDDE0602	89,00 €*	0,20 €
Casier	400 x 500 x 875	DDDE0603	99,00 €*	0,22 €
Socle	300 x 500 x 50	DDDE0604	15,00 €*	0,02 €
Socle	400 x 500 x 50	DDDE0605	17,00 €*	0,04 €

CASIER INDIVIDUEL MONOBLOC

Permet l'aménagement d'un espace de rangement pour les objets personnels tels que : casque, sac à dos...
Assemblage vertical par clavettes et horizontal par vis.

- Corps et porte Ep. 7/10ème.
- Superposition maximum conseillée par colonne : 5 cases.
- Porte indégondable avec une ouverture à 180°.
- Porte-étiquette.
- Serrure à clé, 2 clés fournies.

Coloris :

- Corps et porte gris RAL 7035.



Désignation	Dim ext L x P x H (mm)	Réf.	Prix HT	Dont EC*
Casier	380 x 380 x 380	DDJI0937	66,00 €*	0,11 €
Socle	380 x 375 x 80	DDJI0938	23,00 €*	0,02 €



Existe en largeur 400 et 450 mm, sur demande.

VESTIAIRE MULTICASES MONOBLOC

2, 4 ou 5 cases superposées.

- Corps monobloc soudé en acier 6/10ème et 8/10ème.
- Portes en pléxi, Ep. : 4 mm.
- Portes indégondables en position ouverte ou fermée.
- Aérations perforées hautes et basses en façade.
- Fermeture par morillon porte cadenas ou serrure à clé.
- Barre porte cintres + 2 crochets sur colonne 2 cases.

Coloris :

- Corps : gris, ivoire, blanc ou noir sur demande.
- Portes pléxi : 14 couleurs RAL, disponibles.

Colonnes	Nbre de cases	Dim ext L x P x H (mm)	Réf.	Prix HT	Dont EC*
1	2	300 x 500 x 1800	DDDE0701	277,00 €*	0,38 €
2	2	600 x 500 x 1800	DDDE0702	494,00 €*	0,72 €
3	2	900 x 500 x 1800	DDDE0703	708,00 €*	0,85 €
4	2	1200 x 500 x 1800	DDDE0704	958,00 €*	1,45 €
1	4	300 x 500 x 1800	DDDE0705	344,00 €*	0,40 €
2	4	600 x 500 x 1800	DDDE0706	615,00 €*	0,75 €
3	4	900 x 500 x 1800	DDDE0707	938,00 €*	0,86 €
4	4	1200 x 500 x 1800	DDDE0708	1 245,00 €*	1,50 €
1	5	300 x 500 x 1800	DDDE0709	383,00 €*	0,41 €
2	5	600 x 500 x 1800	DDDE0710	692,00 €*	0,76 €
3	5	900 x 500 x 1800	DDDE0711	1 087,00 €*	0,90 €
4	5	1200 x 500 x 1800	DDDE0712	1 426,00 €*	1,51 €
1	2	400 x 500 x 1800	DDDE0725	305,00 €*	0,47 €
2	2	800 x 500 x 1800	DDDE0726	550,00 €*	0,78 €
3	2	1200 x 500 x 1800	DDDE0727	814,00 €*	1,45 €
1	4	400 x 500 x 1800	DDDE0728	368,00 €*	0,57 €
2	4	800 x 500 x 1800	DDDE0729	688,00 €*	0,83 €
3	4	1200 x 500 x 1800	DDDE0730	1 055,00 €*	1,50 €
1	5	400 x 500 x 1800	DDDE0731	424,00 €*	0,68 €
2	5	800 x 500 x 1800	DDDE0732	785,00 €*	0,89 €
3	5	1200 x 500 x 1800	DDDE0733	1 182,00 €*	1,51 €



DDDE0702
2 cases de H. 845 mm



DDDE0732
5 cases de H. 320 mm

Vestiaires

VESTIAIRE MONOBLOC SUR SOCLE

Économique et robuste, cette ligne est particulièrement adaptée au BTP et à l'industrie.

Ce vestiaire supporte aisément les déplacements répétés liés à l'activité des chantiers.

- Tôle épaisseur 6/10ème.
- Porte à raidisseurs horizontaux.
- Events d'aération haut et bas.
- Porte-étiquette embouti.
- Fermeture par morillon porte cadenas débrayable.
- Version industrie propre en 1, 2, 3 ou 4 cases sur socle.
- Version industrie salissante en 1, 2 ou 3 cases sur socle avec cloison qui sépare les vêtements propres et sales.
- Corps coloris : Gris RAL 7035.
- Portes coloris : Bleu RAL 5017, Vert RAL 6018, Rouge RAL 3020, Jaune RAL 1018.



Option : Pieds tôlés ou inox sur demande



Industrie propre							
Nbre cases	Dimensions L x P x H (mm)	Porte bleue	Porte rouge	Porte verte	Porte jaune	Prix HT	Dont EC*
		Réf.	Réf.	Réf.	Réf.		
1 case	300 x 500 x 1800	DDDE0482	DDDE0621	DDDE0625	DDDE0629	159,00 €* 0,38 €	
2 cases	600 x 500 x 1800	DDDE0430	DDDE0622	DDDE0626	DDDE0630	242,00 €* 0,63 €	
3 cases	900 x 500 x 1800	DDDE0483	DDDE0623	DDDE0627	DDDE0631	343,00 €* 0,88 €	
4 cases	1200 x 500 x 1800	DDDE0484	-	-	-	456,00 €* 1,12 €	

Industrie salissante							
Nbre cases	Dimensions L x P x H (mm)	Porte bleue	Porte rouge	Porte verte	Porte jaune	Prix HT	Dont EC*
		Réf.	Réf.	Réf.	Réf.		
1 case	400 x 500 x 1800	DDDE0485	DDDE0633	DDDE0636	DDDE0639	176,00 €* 0,49 €	
2 cases	800 x 500 x 1800	DDDE0486	DDDE0634	DDDE0637	DDDE0640	296,00 €* 0,85 €	
3 cases	1200 x 500 x 1800	DDDE0487	DDDE0635	DDDE0638	DDDE0641	419,00 €* 1,21 €	



Coffre outils uniquement pour 2 cases industrie salissante

DDDE0615 200,00 € HT*
Dont EC* : 0,32 €

VESTIAIRE MONOBLOC SUR SOCLE

- Corps : Ep. 6 mm, porte : Ep. 7/10ème.
 - Version industrie propre en 1, 2, 3 ou 4 cases sur socle.
 - Version industrie salissante en 1, 2 ou 3 cases sur socle.
 - Porte avec raidisseur vertical, ouverture à 110°.
 - Porte étiquette embouti et fente pour le passage du courrier.
 - Aération par perforation sur toute la hauteur.
 - 1 tablette avec tringle porte-cintres.
 - Fermeture par morillon encastré débrayable, anse cadenas Ø 6 mm.
 - Cloison séparant les vêtements propres et sales sur version industrie salissante.
 - Coloris : corps gris RAL 7035, portes bleues RAL 5015.
- Options :**
- Socle banc assise pleine bois vernis, dim. : P 800 x H 360 mm.
 - Coiffe inclinée coloris : gris RAL 7035, dim. : P 500 x H 180 mm.
 - Jeu de 4 pieds tôlés : H 125 mm.

Industrie propre				
Nbre cases	Dimensions L x P x H (mm)	Réf.	Prix HT	Dont EC*
1	300 x 500 x 1800	DDDE0406	174,00 €* 0,41 €	
2	600 x 500 x 1800	DDDE0407	258,00 €* 0,61 €	
3	900 x 500 x 1800	DDDE0408	365,00 €* 0,90 €	
4	1200 x 500 x 1800	DDDE0409	492,00 €* 1,46 €	
Socle banc 2 cases L 600 mm		DDDE0410	122,00 €* 0,49 €	
Socle banc 3 cases L 880 mm		DDDE0600	160,00 €* 0,77 €	
Socle banc 4 cases L 1195 mm		DDDE0601	168,00 €* 0,91 €	
Jeu 4 pieds emboîtables tôlés		DDDE0411	18,00 €* 0,05 €	

Industrie salissante				
Nbre cases	Dimensions L x P x H (mm)	Réf.	Prix HT	Dont EC*
1	400 x 500 x 1800	DDDE0412	191,00 €* 0,68 €	
2	800 x 500 x 1800	DDDE0413	323,00 €* 0,85 €	
3	1200 x 500 x 1800	DDDE0414	448,00 €* 1,24 €	
Socle banc 2 cases L 810 mm		DDDE0415	129,00 €* 0,63 €	
Coiffe 2 cases L 800 mm		DDDE0417	70,00 €* 0,09 €	
Coiffe 3 cases L 1185 mm		DDDE0418	86,00 €* 0,14 €	



DDDE0413 + Socle banc + Coiffe



DDDE0413



Fermeture morillon encastré, anse cadenas Ø 6 mm.



Porte étiquette embouti et fente pour le passage du courrier.



DDDE0407 + Pieds DDDE0411

Pieds INOX sur demande

Accessoires : patère, serrure à clé ou à code, support chaussures... Consultez votre partenaire D-Direct.

Atelier

Vestiaires

VESTIAIRE A MONTER OU MONOBLOC

Conforme à la norme AFNOR D 65-760.

2 versions : industrie propre ou industrie salissante.

- Corps métallique avec renfort de structure, ép. 7/10ème.
- Porte munie d'assourdisseurs pour un meilleur confort d'utilisation.
- Porte avec omégas de renfort vertical et breveté.
- Porte antidégondable, à débattement 180°.
- Ouies d'aération en parties haute et basse.
- Porte-étiquette plastique adhésif.
- 1 tablette avec tringle porte-cintres et crochet porte-manteaux.
- Ventilation au dos sur toute la hauteur.
- Fermeture par morillon porte-cadenas ou serrure à clé, autres sur demande.

Portes anti-dégondables
exclusif et breveté.
Ouverture à 180°



DDDE0648 + Option pieds



DDDE0644



Coloris : Corps gris RAL 7035.
Portes : Gris RAL 7035,
Anthracite RAL 7016, Rouge
RAL 3003 ou Bleu RAL 5005.
A préciser à la commande.

VESTIAIRE MULTICASES A MONTER OU MONOBLOC

2 largeurs : 300 ou 400 mm.

En 2, 4 ou 5 cases superposées.

- Corps métallique avec renfort de structure, ép. 7/10ème.
- Porte munie d'assourdisseurs pour un meilleur confort d'utilisation.
- Porte avec omégas de renfort vertical et horizontal.
- Porte antidégondable, à débattement 180°.
- Ouies d'aération en parties haute et basse.
- Porte-étiquette plastique adhésif.
- Ventilation au dos sur toute la hauteur.
- Fermeture par morillon porte-cadenas ou serrure à clé, autres sur demande.

Portes anti-dégondables
exclusif et breveté.
Ouverture à 180°



2 cases de H. 890 mm



4 cases de H. 400 mm



5 cases de H. 320 mm



Options : Pieds - socles bancs - coiffes - bancs - serrures - patères.
Consultez votre partenaire D-Direct.

Vestiaire A MONTER Industrie PROPRE				
Dimensions d'une colonne : L 300 x P 500 x H 1800 mm.				
Colonnes	Poids (kg)	Réf.	Prix HT	Dont EC*
Départ	21,5	DDDE0504	119,00 €*	0,40 €
Suiv.	17,5	DDDE0505	109,00 €*	0,32 €
Vestiaire A MONTER Industrie SALISSANTE				
Dimensions d'une colonne : L 400 x P 500 x H 1800 mm.				
Départ	27,7	DDDE0506	136,00 €*	0,50 €
Suiv.	23,8	DDDE0507	126,00 €*	0,43 €
Vestiaire MONOBLOC Industrie PROPRE				
Dimensions d'une colonne : L 300 x P 500 x H 1800 mm.				
1	24,3	DDDE0642	140,00 €*	0,43 €
2	43,7	DDDE0643	233,00 €*	0,79 €
3	63,1	DDDE0644	325,00 €*	1,13 €
4	82,5	DDDE0645	402,00 €*	1,49 €
Vestiaire MONOBLOC Industrie SALISSANTE				
Dimensions d'une colonne : L 400 x P 500 x H 1800 mm.				
1	31,6	DDDE0646	178,00 €*	0,58 €
2	58,2	DDDE0647	285,00 €*	1,04 €
3	85	DDDE0648	390,00 €*	1,53 €

MULTICASES A MONTER Largeur 300					
Dimensions d'une colonne : L 300 x P 500 x H 1800 mm.					
Colonnes	Cases	Poids (kg)	Réf.	Prix HT	Dont EC*
Départ	2	21,9	DDDE0649	132,00 €*	0,40 €
Suiv.	2	18,1	DDDE0650	122,00 €*	0,32 €
Départ	4	27,5	DDDE0651	148,00 €*	0,44 €
Suiv.	4	23,5	DDDE0652	136,00 €*	0,36 €
Départ	5	25,3	DDDE0653	158,00 €*	0,47 €
Suiv.	5	21,3	DDDE0654	148,00 €*	0,40 €

MULTICASES A MONTER Largeur 400					
Dimensions d'une colonne : L 400 x P 500 x H 1800 mm.					
Colonnes	Cases	Poids (kg)	Réf.	Prix HT	Dont EC*
Départ	2	24,7	DDDE0655	145,00 €*	0,45 €
Suiv.	2	20,7	DDDE0656	135,00 €*	0,38 €
Départ	4	27,5	DDDE0657	159,00 €*	0,50 €
Suiv.	4	23,5	DDDE0658	149,00 €*	0,42 €
Départ	5	28,9	DDDE0659	171,00 €*	0,52 €
Suiv.	5	24,9	DDDE0660	159,00 €*	0,45 €

MULTICASES MONOBLOC Largeur 300					
Dimensions d'une colonne : L 300 x P 500 x H 1800 mm.					
Colonnes	Cases	Poids (kg)	Réf.	Prix HT	Dont EC*
1	2	21,9	DDDE0661	143,00 €*	0,40 €
2	2	40	DDDE0662	252,00 €*	0,72 €
3	2	58	DDDE0663	359,00 €*	1,04 €
4	2	76,2	DDDE0664	465,00 €*	1,37 €
1	4	27,5	DDDE0665	161,00 €*	0,44 €
2	4	51,1	DDDE0666	282,00 €*	0,80 €
3	4	74,6	DDDE0667	404,00 €*	1,16 €
4	4	98,1	DDDE0668	561,00 €*	1,52 €
1	5	25,4	DDDE0669	171,00 €*	0,47 €
2	5	46,6	DDDE0670	306,00 €*	0,86 €
3	5	67,9	DDDE0671	431,00 €*	1,26 €
4	5	89,2	DDDE0672	600,00 €*	1,66 €

MULTICASES MONOBLOC Largeur 400					
Dimensions d'une colonne : L 400 x P 500 x H 1800 mm.					
Colonnes	Cases	Poids (kg)	Réf.	Prix HT	Dont EC*
1	2	24,7	DDDE0673	156,00 €*	0,45 €
2	2	45,4	DDDE0674	282,00 €*	0,81 €
3	2	66,1	DDDE0675	407,00 €*	1,19 €
1	4	27,5	DDDE0676	175,00 €*	0,50 €
2	4	51,1	DDDE0677	309,00 €*	0,92 €
3	4	74,6	DDDE0678	444,00 €*	1,35 €
1	5	28,9	DDDE0679	186,00 €*	0,52 €
2	5	53,8	DDDE0680	334,00 €*	0,97 €
3	5	78,8	DDDE0681	480,00 €*	1,42 €

Vestiaires

VESTIAIRE SUR SOCLE À MONTER SEAMLINE

Conforme à la norme NFD 65-760.

Une seule et unique case juxtaposable et modulable à l'infini. Les cases sont fixées entre elles par clips.

2 versions : industrie propre ou salissante.

- Corps en tôle d'acier 1er choix, porte en tôle XC laminée à froid.
- Porte indégonflable articulation sur charnières : ouverture à 180°.
- Events d'aération haut et bas sur la porte.
- Tablette galvanisée avec tringle porte-cintre, porte-étiquette embouti.
- Fermeture par morillon porte-cadenas (anse Ø 6-7 mm).
- Autres serrures sur demande.

A partir de
108 € HT



D
Accessoires :
cadres pieds,
socles bancs
et coiffes
sur demande.

Miroir +
porte-serviette

Coloris : Corps : Gris RAL 7035 et Porte : Bleue RAL 5017 ou Grise RAL 7035.

Industrie	Dim. hors tout L x l. x H (mm)	Poids (kg)	Réf.	Prix HT	Dont EC*
Propre	300 x 500 x 1800	19	DDDE0491	108,00 €*	0,32 €
Salissante	400 x 500 x 1800	26	DDDE0492	129,00 €*	0,45 €

Coloris : Corps Gris RAL 7035 ou Gris RAL 7016 et Porte : 10 couleurs RAL possibles.

Industrie	Dim. hors tout L x l. x H (mm)	Poids (kg)	Réf.	Prix HT	Dont EC*
Propre	300 x 500 x 1800	19	DDDE0493	126,00 €*	0,32 €
Salissante	400 x 500 x 1800	26	DDDE0494	152,00 €*	0,45 €

VESTIAIRE MONOBLOC SUR SOCLE SEAMLINE

Certifié NF Mobilier Technique et NF Environnement.

2 versions : industrie propre ou salissante.

- Corps en tôle d'acier 1er choix, porte en tôle XC laminée à froid.
- Porte indégonflable articulation sur charnières : ouverture à 180°.
- Events d'aération haut et bas sur la porte.
- Tablette galvanisée avec tringle porte-cintre, porte-étiquette embouti.
- Fermeture par morillon porte-cadenas (anse Ø 6-7 mm).
- Autres serrures sur demande.

A partir de
189 € HT



Miroir +
porte-serviette

Version sur pieds : H 1915 mm.
Consultez votre partenaire D-Direct.

Coloris : Corps : Gris RAL 7035 et Porte : Bleue RAL 5017 ou Grise RAL 7035.

Industrie	Nbre de cases	Dim. hors tout L x l. x H (mm)	Poids (kg)	Réf.	Prix HT	Dont EC*
Propre	1	300 x 500 x 1800	19	DDDE0747	189,00 €*	0,32 €
Propre	2	600 x 500 x 1800	36	DDDE0495	270,00 €*	0,63 €
Propre	3	900 x 500 x 1800	55	DDDE0496	368,00 €*	0,94 €
Propre	4	1200 x 500 x 1800	72	DDDE0748	465,00 €*	1,26 €
Salissante	1	400 x 500 x 1800	26	DDDE0749	216,00 €*	0,45 €
Salissante	2	800 x 500 x 1800	52	DDDE0497	325,00 €*	0,90 €
Salissante	3	1200 x 500 x 1800	76	DDDE0498	440,00 €*	1,34 €

Coloris : Corps Gris RAL 7035 ou Gris RAL 7016 et Porte : 10 couleurs RAL possibles.

Industrie	Nbre de cases	Dim. hors tout L x l. x H (mm)	Poids (kg)	Réf.	Prix HT	Dont EC*
Propre	1	300 x 500 x 1800	19	DDDE0750	200,00 €*	0,32 €
Propre	2	600 x 500 x 1800	36	DDDE0499	293,00 €*	0,64 €
Propre	3	900 x 500 x 1800	55	DDDE0500	405,00 €*	0,94 €
Propre	4	1200 x 500 x 1800	72	DDDE0751	512,00 €*	1,26 €
Salissante	1	400 x 500 x 1800	26	DDDE0752	232,00 €*	0,45 €
Salissante	2	800 x 500 x 1800	52	DDDE0501	351,00 €*	0,90 €
Salissante	3	1200 x 500 x 1800	76	DDDE0502	484,00 €*	1,34 €

Atelier

Vestiaires

VESTIAIRE MONOBLOC 2 EN 1

Idéal pour ranger vos vêtements longs tout en permettant d'économiser de la surface au sol. Vous faites donc une économie de 30 % de la surface occupée.

- Hauteur : 1800 mm, en 1, 2 ou 3 colonnes.
- Construction soudée monobloc.
- Penderie avec tringle porte-cintres et casier de rangement.
- Fermeture par morillon porte-cadenas ou serrure à clé dans cuvette plastique, autres sur demande.

Coloris :

- Corps : gris RAL 7035.
- Portes : bleues, rouges, grises ou anthracites, sur demande.

A partir de

210 €HT



Ventilation Design



VESTIAIRE MONOBLOC EN L SUR SOCLE

Étudié pour permettre d'offrir un nombre maximum de vestiaires sur un espace réduit.

- Corps en tôle 6/10ème et porte en 7/10ème.
- Fermeture par serrure à clé.
- Bords repliés.
- Peinture époxy, cuite au four à 200°.

Coloris :

- Corps : gris RAL 7035.
- Portes : bleues RAL 5015.

A partir de

325 €HT



Les vestiaires peuvent être livrés avec serrure à clés, à morillon porte-cadenas ou serrure à codes.



Colonnes	Dim. L x P x H (mm)	Poids (kg)	Réf.	Prix HT	Dont EC*
1	400 x 500 x 1800	30	DDDE0682	210,00 €*	0,61 €
2	800 x 500 x 1800	53	DDDE0683	374,00 €*	1,13 €
3	1200 x 500 x 1800	76	DDDE0684	554,00 €*	1,66 €

Nbre de cases	Dim. L x P x H (mm)	Réf.	Prix HT	Dont EC*
2	415 x 500 x 1800	DDDE0425	325,00 €*	0,45 €
4	800 x 500 x 1800	DDDE0426	407,00 €*	0,88 €
6	1185 x 500 x 1800	DDDE0481	570,00 €*	1,28 €

VESTIAIRE MONOBLOC EN L SUR PIEDS

Certifié NF Mobilier Technique et NF Environnement. Compact, prévu pour un gain de place maximal.

- Compartiments pour : vêtements, chaussures et casques.
- Penderie : H 1070 mm.
- Aération en façade.
- Porte-étiquette cristal.
- Pieds polypropylène avec vérins.
- Fermeture 3 points par morillon porte-cadenas (anse Ø 6-7 mm).

- Coloris :
- Corps : gris RAL 7035.
- Portes : 10 coloris RAL possibles.

- Coloris :
- Corps : gris RAL 7035.
- Portes : 10 coloris RAL possibles.



Les vestiaires peuvent être livrés avec serrure à clés, à morillon porte-cadenas ou serrure à codes.



DDDE0754

Nbre de cases	Dim. hors tout L x P x H (mm)	Poids (kg)	Réf.	Prix HT	Dont EC*
2	400 x 500 x 1915	31	DDDE0753	363,00 €*	0,56 €
4	800 x 500 x 1915	58	DDDE0754	593,00 €*	1,04 €
6	1200 x 500 x 1915	90	DDDE0755	848,00 €*	1,60 €

VESTIAIRE EN L À MONTER

Véritable gain de place, prévu pour 2 utilisateurs.

- Dim. : l. 400 x P 500 x H 1800 mm.
- Compartiments indépendants pour vêtements, chaussures et casques.
- Fermeture par serrure à clés dans boîtier encastré.
- Aération en façade.
- Porte-étiquette cristal.
- Poids : 41 kg.

- Coloris :
- Corps : gris RAL 7035.
- Portes : 10 combinaisons RAL possibles.

217 €HT



DDDE0503 217,00 € HT*
Dont EC* : 0,54 €

Vestiaires

VESTIAIRE MONOBLOC EN POLYÉTHYLÈNE

Le vestiaire qui ne rouille pas, sans entretien et totalement recyclable.

Utilisable dans les environnements humides, agro-alimentaires, industriels...

Résiste aux détergents, acides et graisses.

- Corps et porte en polyéthylène qualité alimentaire.
- Fermeture par morillon porte-cadenas.
- Pieds et coiffe intégrés.

Version industrie propre :

- 1 tablette avec tringle porte-cintres.

Version industrie salissante :


- 1 tablette avec tringle porte-cintres.
- 1 cloison de séparation réglable 3 points.

Coloris :

- Corps : gris.
- Portes : Bleu Cobalt, Bleu Turquoise, Orange, Rouge, Jaune Melon, Vert Anis, Noir.

Vendus par 4 vestiaires, panachage possible.

Vendus par 4 vestiaires
Panachage possible.



DDDE0760



DDDE0757

7 coloris de porte



Industrie	Dim. hors tout L x P x H (mm)	Poids (kg)	Porte Bleue Cobalt	Porte Bleue Turquoise	Porte Orange	Porte Rouge	Porte Jaune Melon	Porte Vert Anis	Porte Noire	Prix HT l'unité par 4	Dont EC*
			Réf.	Réf.	Réf.	Réf.	Réf.	Réf.	Réf.		
Propre	400 x 500 x 2050	24,5	DDDE0756	DDDE0758	DDDE0760	DDDE0762	DDDE0764	DDDE0766	DDDE0768	332,00 €	2,45 €
Salissante	400 x 500 x 2050	27,6	DDDE0757	DDDE0759	DDDE0761	DDDE0763	DDDE0765	DDDE0767	DDDE0769	353,00 €	2,76 €

DEMI-VESTIAIRE MONOBLOC EN POLYÉTHYLÈNE

Le vestiaire qui ne rouille pas, sans entretien et totalement recyclable.

Utilisable dans les environnements humides, agro-alimentaires, industriels...

Résiste aux détergents, acides et graisses.

- Corps et porte en polyéthylène qualité alimentaire.
- Fermeture par morillon porte-cadenas.

Demi-vestiaire haut :

- 1 tablette avec tringle porte-cintres.
- 1 coiffe.

Demi-vestiaire bas :

- 1 tablette avec tringle porte-cintres.
- 4 pieds.

Coloris :

- Corps : gris.
- Portes : Bleu Cobalt, Bleu Turquoise, Orange, Rouge, Jaune Melon, Vert Anis, Noir.

Vendus par 4 vestiaires, panachage possible.

Vendus par 4 vestiaires
Panachage possible.

A partir de
260€HT




Demi-vestiaire haut
DDDE0780



Demi-vestiaire bas
DDDE0775



DDDE0776 + DDDE0777



DDDE0772 + DDDE0773

7 coloris de porte



Demi-vestiaire	Dim. hors tout L x P x H (mm)	Poids (kg)	Porte Bleue Cobalt	Porte Bleue Turquoise	Porte Orange	Porte Rouge	Porte Jaune Melon	Porte Vert Anis	Porte Noire	Prix HT l'unité par 4	Dont EC*
			Réf.	Réf.	Réf.	Réf.	Réf.	Réf.	Réf.		
Haut	400 x 500 x 1060	14,5	DDDE0770	DDDE0772	DDDE0774	DDDE0776	DDDE0778	DDDE0780	DDDE0782	260,00 €	1,45 €
Bas	400 x 500 x 1080	14,5	DDDE0771	DDDE0773	DDDE0775	DDDE0777	DDDE0779	DDDE0781	DDDE0783	260,00 €	1,45 €

Vestiaires

VESTIAIRE SÉCHANT

Permet de sécher les vêtements à l'intérieur du vestiaire.

Prêt à l'emploi, il se branche sur une prise 230 V.

- 2 cases sur pieds : industrie propre ou salissante.
- Corps et portes en tôle 8/10ème. Bords repliés.
- Fermeture par morillon porte-cadenas ou serrure à clés.
- Tablette, tringle porte-cintres, patère et supports bottes.
- 1 séparation intérieure par case en industrie salissante.
- Puissance du ventilateur : 33 W. Flux d'air : 150 m³/h.
- Résistance chauffante : 500 W. 2 sorties d'air Ø 100 mm.
- Interrupteurs distincts pour la ventilation et la résistance permettant de faire fonctionner le système en mode économique en ventilation simple.
- Prise électrique sous le vestiaire pour les raccorder en série (maxi 5).

Coloris :

- Corps et portes Gris RAL 7035.



Version sur socle blanc.
Consultez votre partenaire D-Direct.

Désignation	Dim. L x P x H (mm)	Réf.	Prix HT	Dont EC*
Industrie propre	800 x 490 x 2006	DDDE0784	1 020 €*	0,12 €
Industrie Salissante	800 x 490 x 2006	DDDE0785	1 060 €*	0,16 €

PENDERIE SÉCHANTE

Elle permet de sécher simultanément vêtements de travail, paires de chaussures, bottes ou gants.

Idéale pour le BTP, services techniques, parcs et jardins...

- Penderie séchant pour 10 personnes.
- Tôle galvanisée avec rideaux lames PVC translucide.
- Système de ventilation d'air chaud, 2 moteurs.
- Séchage : 1 à 4 heures maximum.
- Temporisation : arrêt automatique au bout de 4 heures.
- Dim. : L 1550 x P 500 x H 1970 mm.
- Puissance : 1600 W - 220 V.

Option : support 10 paires de gants.



Option : Support gants

Désignation	Réf.	Prix HT	Dont EC*
Penderie	DDDE0608	1 765,00 €*	1,71 €
Support gants	DDDE0616	110,00 €*	0,18 €

VESTIAIRE SÉCHANT VENTILÉ

Ensemble de vestiaire individuel muni d'un système de ventilation d'air ambiant intégré sous l'assise.

Permet de sécher les vêtements à l'intérieur du vestiaire ainsi que les chaussures de travail à l'extérieur.

S'adapte à tous les métiers BTP, services techniques communaux, collectes d'ordures...

• Versions de 4 à 12 personnes. Industrie salissante, case L : 400 mm.

- Corps en tôle 6/10ème, portes en tôle 7/10ème. Bords repliés.
- Events d'aération haut et bas, porte-étiquette embouti.
- Fermeture par morillon porte-cadenas.
- 1 séparation intérieure par case.
- Tablette porte-casque, tringle porte-manteaux.
- Socle banc assise pleine bois massif, haut. 360 mm.
- Puissance : 250 W - 220 Volts.

Coloris :

- Corps Gris RAL 7035, Portes Bleues RAL 5015.



Sèche-bottes

Ventilation



De 4 à 12 personnes



Industrie salissante
Séparation intérieure
par case

Nbre de cases	Dim. L x P x H (mm)	Réf.	Prix HT	Dont EC*
4	1870 x 800 x 2140	DDDE0609	1 555 €*	2,29 €
6	2690 x 800 x 2140	DDDE0610	1 815 €*	3,34 €
8	3500 x 800 x 2140	DDDE0611	2 480 €*	4,34 €
10	4310 x 800 x 2140	DDDE0612	2 905 €*	5,38 €
12	5130 x 800 x 2140	DDDE0613	3 045 €*	6,42 €



Existe en version industrie propre, case L : 300 mm.
Ventilation avec système d'assainissement à froid pour le traitement des odeurs et des bactéries. Consultez votre partenaire D-Direct.

Établis

ÉTABLI MOBILE

- Charge : 500 kg.
- Côtés réalisés en tôle 20/10ème mécano soudée.
- 2 entretoises en tôle 25/10ème, pliée en U 60 x 40 mm.
- Plancher métal.
- Plateau multiplis hêtre, Ep. 40 mm.
- Bloc porte à fermeture à clé.
- Bloc tiroirs à fermeture centralisée.
- 4 roulettes Ø 125 mm pivotantes dont 2 à frein.
- Coloris : Corps Bleu RAL 5015 et façade Gris RAL 7035.



A partir de
525^{€HT}



DDDB0191

DDDB0194

DDDB0193

Dim. L x P x H (mm)	Aménagement	Réf.	Prix HT	Dont EC*
1200 X 750 X 840	Sans	DDDB0191	525,00 €*	4,06 €
1500 x 750 x 840	Sans	DDDB0192	570,00 €*	4,69 €
1200 x 750 x 840	2 blocs porte H 450 mm + étagères	DDDB0193	1 170,00 €*	6,30 €
1200 x 750 x 840	2 blocs tiroirs : 4 x 100 + 4 x 125 mm.	DDDB0194	1 675,00 €*	9,52 €



Autres possibilités de plateaux et hauteurs de tiroirs sur demande.

ÉTABLI MOBILE

Avec poignée de traction en ABS.

- Charge : 500 kg.
- Construction acier 15/10ème.
- Plateau multiplis hêtre, Ep. 40 mm.
- Fermeture à clé centralisée.
- Système anti-basculement des tiroirs.
- 4 roues Ø 160 mm dont 2 pivotantes à frein.
- Coloris : Bleu RAL 5012, Gris RAL 7035.

A partir de
798^{€HT}



DDDB0196



DDDB0137



DDDB0195

Dim. L x P x H (mm)	Aménagement	Réf.	Prix HT	Dont EC*
1010 x 660 x 880	2 blocs porte : H 550 mm + étagères	DDDB0196	798,00 €*	8,33 €
1010 x 660 x 880	Bloc porte H 550 mm + étagère + Bloc tiroirs : 1 x 50 + 1 x 100 + 2 x 200 mm.	DDDB0137	1 190,00 €*	5,53 €
1010 x 660 x 880	2 blocs tiroirs : 1 x 50 + 1 x 100 + 2 x 200 mm.	DDDB0195	1 605,00 €*	12,74 €

DESSERTTE À TIROIRS

- En tôle 12/10ème avec bandeaux de renfort.
- Dim. : L 460 x P 600 x H 660 mm.
- 3 tiroirs à extension totale : H 150 mm, montés sur glissières télescopiques à billes.
- Fermeture à clé centralisée.
- 4 roulettes Ø 100 mm dont 2 à frein.
- Plateau de finition stratifié Gris, Ep. 30 mm.



DDDB0227 310,00 € HT*
Dont EC* : 0,56 €



Aménagement	Réf.	Prix HT	Dont EC*
Bloc porte : H 550 mm + étagère	DDDB0190	385,00 €*	2,24 €
Bloc tiroirs : 1 x 50 + 1 x 100 + 2 x 200 mm.	DDDB0102	750,00 €*	3,29 €

DESSERTTE MOBILE

- Structure acier Ep. 15/10ème.
- Dim. : L 500 x P 650 x H 797 mm.
- Dessus recouvert : pégulan antigrippes.
- Poignée de traction.
- Tiroirs montés sur glissières à double extension, fermeture centralisée, charge par tiroir : 80 kg.
- 4 roulettes à bandage semi-élastique : Ø 125 mm dont 2 pivotantes à frein.

Établis


ÉTABLI

Conforme à la Norme XPD 65762.

- Charge : 250 Kg uniformément répartie.
- 2 pieds échelles en tube 40 x 40 en acier 25/10ème avec embouts en plastique anti-poinçonnement des sols.
- Châssis en tube d'acier 20/10ème et en tôle d'acier plié Ep. 25/10ème.
- Plateau multiplis hêtre 24 mm ou mélaminé 19 mm.
- Hauteur sous plateau : 800 mm.
- Coloris : Bleu RAL 5015 ou Gris RAL 7016.
- Garantie : 5 ans.



A partir de
255 €HT



DDDA0619

DDDA0622

Dim. L x l x H (mm)	Plateau	Réf.	Prix HT	Dont EC*
1200 x 750 x 824	Multiplis 24 mm	DDDA0619	255,00 €* 2,87 €	2,87 €
1500 x 750 x 824	Multiplis 24 mm	DDDA0620	269,00 €* 3,50 €	3,50 €
2000 x 750 x 824	Multiplis 24 mm	DDDA0621	318,00 €* 4,13 €	4,13 €
1200 x 750 x 819	Mélaminé 19 mm	DDDA0622	255,00 €* 2,45 €	2,45 €
1500 x 750 x 819	Mélaminé 19 mm	DDDA0623	269,00 €* 3,01 €	3,01 €
2000 x 750 x 819	Mélaminé 19 mm	DDDA0624	318,00 €* 3,36 €	3,36 €

ÉTABLI

Conforme à la Norme XPD 65762.

- Charge : 500 Kg uniformément répartie.
- 2 pieds échelles en tube 40 x 40 en acier 25/10ème avec embouts en plastique anti-poinçonnement des sols.
- 3 traverses horizontales en acier plié en U 40 x 60 x 40 mm.
- Plateau multiplis hêtre 24 ou 40 mm et mélaminé 19 ou 28 mm.
- Hauteur sous plateau : 800 mm.
- Coloris : Bleu RAL 5015 ou Gris RAL 7016.

Options :

- Blocs 1, 2 ou 3 tiroirs.
- Installation à droite ou à gauche de l'établi.
- Glissières télescopiques à extension totale.
- Fermeture centralisée.
- Dimensions utiles d' un tiroir : L 370 x P 550 x H 70 mm.
- Coloris corps et façade : Gris RAL 7035.
- Garantie : 5 ans.



A partir de
309 €HT



Existe en version réglable en hauteur mécaniquement. Consultez votre partenaire D-Direct.

Dim. L x l x H (mm)	Plateau	Réf.	Prix HT	Dont EC*
1200 x 750 x 824	Multiplis 24 mm	DDDA0625	309,00 €* 2,94 €	2,94 €
1500 x 750 x 824	Multiplis 24 mm	DDDA0626	324,00 €* 3,57 €	3,57 €
1800 x 750 x 824	Multiplis 24 mm	DDDA0627	353,00 €* 3,92 €	3,92 €
2000 x 750 x 824	Multiplis 24 mm	DDDA0628	374,00 €* 4,20 €	4,20 €
1200 x 750 x 840	Multiplis 40 mm	DDDA0629	342,00 €* 3,71 €	3,71 €
1500 x 750 x 840	Multiplis 40 mm	DDDA0630	369,00 €* 4,41 €	4,41 €
1800 x 750 x 840	Multiplis 40 mm	DDDA0631	423,00 €* 4,97 €	4,97 €
2000 x 750 x 840	Multiplis 40 mm	DDDA0632	436,00 €* 5,39 €	5,39 €
1200 x 750 x 819	Mélaminé 19 mm	DDDA0633	309,00 €* 2,52 €	2,52 €
1500 x 750 x 819	Mélaminé 19 mm	DDDA0634	324,00 €* 3,15 €	3,15 €
1800 x 750 x 819	Mélaminé 19 mm	DDDA0635	353,00 €* 3,43 €	3,43 €
2000 x 750 x 819	Mélaminé 19 mm	DDDA0636	374,00 €* 3,57 €	3,57 €
1200 x 750 x 828	Mélaminé 28 mm	DDDA0637	314,00 €* 3,01 €	3,01 €
1500 x 750 x 828	Mélaminé 28 mm	DDDA0638	337,00 €* 3,57 €	3,57 €
1800 x 750 x 828	Mélaminé 28 mm	DDDA0639	366,00 €* 4,06 €	4,06 €
2000 x 750 x 828	Mélaminé 28 mm	DDDA0640	379,00 €* 4,34 €	4,34 €
Bloc 1 tiroir		DDDA0641	165,00 €* 0,23 €	0,23 €
Bloc 2 tiroirs		DDDA0642	219,00 €* 0,36 €	0,36 €
Bloc 3 tiroirs		DDDA0643	243,00 €* 0,52 €	0,52 €



DDDA0625

DDDA0633 +
DDDA0641

DDDA0641

DDDA0642

DDDA0643

Établis

ÉTABLI


Conforme à la Norme XPD 65762.

- Charge : 1500 Kg uniformément répartie.
- 2 pieds échelles tôle 25/10ème, pliée en U, 80 x 42 mm.
- 3 traverses horizontales en acier tôle 25/10ème, pliée en U, 60 x 40 mm.
- Plateau multiplis hêtre 40 mm ou mélaminé 38 mm.
- Hauteur sous plateau : 800 mm.
- Coloris : Bleu RAL 5015 ou Gris RAL 7016.

Options :

- Blocs 1, 2 ou 3 tiroirs.
- Installation à droite ou à gauche de l'établi.
- Glissières télescopiques à extension totale.
- Fermeture centralisée.
- Dimensions utiles d'un tiroir : L 370 x P 550 x H 70 mm.
- Coloris corps et façade : Gris RAL 7035.
- Garantie : 5 ans.

A partir de
340^{€HT}



DDDA0370



DDDA0363



DDDA0641

DDDA0642

DDDA0643



Dim. L x l. x H (mm)	Plateau	Réf.	Prix HT	Dont EC*
1200 x 750 x 840	Multiplis 40 mm	DDDA0367	360,00 €* 4,13 €	4,13 €
1500 x 750 x 840	Multiplis 40 mm	DDDA0368	393,00 €* 4,83 €	4,83 €
1800 x 750 x 840	Multiplis 40 mm	DDDA0369	449,00 €* 5,39 €	5,39 €
2000 x 750 x 840	Multiplis 40 mm	DDDA0370	475,00 €* 5,81 €	5,81 €
1200 x 750 x 838	Mélaminé 38 mm	DDDA0363	340,00 €* 3,78 €	3,78 €
1500 x 750 x 838	Mélaminé 38 mm	DDDA0364	372,00 €* 4,55 €	4,55 €
1800 x 750 x 838	Mélaminé 38 mm	DDDA0365	403,00 €* 5,04 €	5,04 €
2000 x 750 x 838	Mélaminé 38 mm	DDDA0366	430,00 €* 5,39 €	5,39 €
Bloc 1 tiroir		DDDA0641	165,00 €* 0,23 €	0,23 €
Bloc 2 tiroirs		DDDA0642	219,00 €* 0,36 €	0,36 €
Bloc 3 tiroirs		DDDA0643	243,00 €* 0,52 €	0,52 €

ÉTABLI AVEC BLOC TIROIRS

Conforme à la Norme XPD 65762.

Composé de 1 ou 2 coffres + 1 traverse repose-pieds.

- Charge : 1500 Kg uniformément répartie.
- Pieds échelles tôle 25/10ème, pliée en U, 80 x 42 mm avec embouts en plastique anti-poinçonnement des sols.
- 3 traverses horizontales en acier tôle 25/10ème, pliée en U, 60 x 40 mm.
- Plateau multiplis hêtre 40 mm ou mélaminé 38 mm.
- Hauteur sous plateau : 800 mm.
- Coloris : Bleu RAL 5015 ou Gris RAL 7016.

Bloc tiroirs :

- Dim. : L 430 x P 600 x H 675 mm.
- Tiroirs : 4 x 150 + 1 x 75 mm.
- Garantie : 5 ans.

A partir de
840^{€HT}



DDDA0448



Le coffre socle peut se positionner à Gauche ou à Droite lors du montage.



Dim. L x l. x H (mm)	Plateau	Nbre de coffres	Réf.	Prix HT	Dont EC*
1200 x 750 x 840	Multiplis 40 mm	1	DDDA0448	859,00 €* 6,65 €	6,65 €
1500 x 750 x 840	Multiplis 40 mm	1	DDDA0449	877,00 €* 7,21 €	7,21 €
1800 x 750 x 840	Multiplis 40 mm	1	DDDA0450	938,00 €* 7,70 €	7,70 €
2000 x 750 x 840	Multiplis 40 mm	1	DDDA0451	947,00 €* 8,40 €	8,40 €
1200 x 750 x 838	Mélaminé 38 mm	1	DDDA0440	840,00 €* 6,65 €	6,65 €
1500 x 750 x 838	Mélaminé 38 mm	1	DDDA0441	855,00 €* 7,21 €	7,21 €
1800 x 750 x 838	Mélaminé 38 mm	1	DDDA0442	893,00 €* 7,70 €	7,70 €
2000 x 750 x 838	Mélaminé 38 mm	1	DDDA0443	900,00 €* 8,40 €	8,40 €
1800 x 750 x 840	Multiplis 40 mm	2	DDDA0462	1 320,00 €* 11,61 €	11,61 €
2000 x 750 x 840	Multiplis 40 mm	2	DDDA0463	1 326,00 €* 12,48 €	12,48 €
1800 x 750 x 838	Mélaminé 38 mm	2	DDDA0454	1 320,00 €* 11,53 €	11,53 €
2000 x 750 x 838	Mélaminé 38 mm	2	DDDA0455	1 326,00 €* 12,32 €	12,32 €



DDDA0462



Autres configurations de plateaux et de tiroirs. Consultez votre partenaire D-Direct.

Établis

ÉTABLI RÉGLABLE EN HAUTEUR PAR CRÉMAILLÈRE

- Charge : 1000 kg.
- 2 pieds échelles tôle 25/10ème, pliée en U, 80 x 42 mm.
- 3 traverses horizontales en acier tôle 25/10ème, pliée en U, 60 x 40 mm.
- Plateau multiplis hêtre 40 mm ou mélaminé 38 mm.
- Hauteur réglable sous plateau : de 740 à 1020 mm.
- Coloris : Bleu RAL 5015 ou Gris RAL 7016.
- Garantie : 5 ans.



A partir de
413 €HT



DDDA0647



DDDA0644

Dim. L x l. x H (mm)	Plateau	Réf.	Prix HT	Dont EC*
750 x 750 x 780 à 1060	Multiplis 40 mm	DDDA0644	453,00 €*	2,52 €
1000 x 750 x 780 à 1060	Multiplis 40 mm	DDDA0645	461,00 €*	3,29 €
1200 x 750 x 780 à 1060	Multiplis 40 mm	DDDA0571	475,00 €*	3,85 €
1500 x 750 x 780 à 1060	Multiplis 40 mm	DDDA0572	508,00 €*	4,41 €
1800 x 750 x 780 à 1060	Multiplis 40 mm	DDDA0573	558,00 €*	5,04 €
2000 x 750 x 780 à 1060	Multiplis 40 mm	DDDA0574	591,00 €*	5,46 €
2400 x 750 x 780 à 1060	Multiplis 40 mm	DDDA0646	649,00 €*	6,44 €
750 x 750 x 778 à 1058	Mélaminé 38 mm	DDDA0647	413,00 €*	2,45 €
1000 x 750 x 778 à 1058	Mélaminé 38 mm	DDDA0648	422,00 €*	3,15 €
1200 x 750 x 778 à 1058	Mélaminé 38 mm	DDDA0567	456,00 €*	3,64 €
1500 x 750 x 778 à 1058	Mélaminé 38 mm	DDDA0568	486,00 €*	4,48 €
1800 x 750 x 778 à 1058	Mélaminé 38 mm	DDDA0569	513,00 €*	4,83 €
2000 x 750 x 778 à 1058	Mélaminé 38 mm	DDDA0570	545,00 €*	5,25 €
2400 x 750 x 778 à 1058	Mélaminé 38 mm	DDDA0649	608,00 €*	6,51 €

ÉTABLI RÉGLABLE EN HAUTEUR PAR MANIVELLE

- Charge : 300 kg.
- 2 pieds échelles tôle 25/10ème, pliée en U, 80 x 42 mm.
- 3 traverses horizontales en acier tôle 25/10ème, pliée en U, 60 x 40 mm.
- Plateau multiplis hêtre 40 mm ou mélaminé 38 mm.
- Hauteur réglable sous plateau : de 750 à 1020 mm.
- Coloris : Bleu RAL 5015 ou Gris RAL 7016.
- Garantie : 5 ans.



A partir de
1680 €HT



DDDA0650



Suggestion d'aménagement

Dim. L x l. x H (mm)	Plateau	Réf.	Prix HT	Dont EC*
750 x 750 x 790 à 1060	Multiplis 40 mm	DDDA0650	1 720 €*	3,71 €
1000 x 750 x 790 à 1060	Multiplis 40 mm	DDDA0651	1 728 €*	4,20 €
1200 x 750 x 790 à 1060	Multiplis 40 mm	DDDA0478	1 736 €*	4,69 €
1500 x 750 x 790 à 1060	Multiplis 40 mm	DDDA0479	1 764 €*	5,18 €
1800 x 750 x 790 à 1060	Multiplis 40 mm	DDDA0480	1 823 €*	5,74 €
2000 x 750 x 790 à 1060	Multiplis 40 mm	DDDA0481	1 830 €*	6,23 €
2400 x 750 x 790 à 1060	Multiplis 40 mm	DDDA0652	1 867 €*	7,21 €
750 x 750 x 788 à 1058	Mélaminé 38 mm	DDDA0653	1 680 €*	3,64 €
1000 x 750 x 788 à 1058	Mélaminé 38 mm	DDDA0654	1 690 €*	4,06 €
1200 x 750 x 788 à 1058	Mélaminé 38 mm	DDDA0474	1 719 €*	4,48 €
1500 x 750 x 788 à 1058	Mélaminé 38 mm	DDDA0475	1 742 €*	5,25 €
1800 x 750 x 788 à 1058	Mélaminé 38 mm	DDDA0476	1 777 €*	5,53 €
2000 x 750 x 788 à 1058	Mélaminé 38 mm	DDDA0477	1 784 €*	6,02 €
2400 x 750 x 788 à 1058	Mélaminé 38 mm	DDDA0655	1 825 €*	7,28 €



DDDA0653



Pour un aménagement sur mesure de votre atelier.
Consultez votre partenaire D-Direct.

Établis

MONTANTS + TRAVERSE


- Permettant la fixation d'accessoires.
- Jeu de 2 ou 3 montants perforés : H 1200 mm.
- Fixation par platines sur le plateau d'établi.
- Traverse supérieure en tôle d'acier 10/10ème perforé.
- Livré avec visserie d'assemblage.
- Montant : Bleu Ral 5015 ou Gris RAL 7016.
- Traverse : Gris RAL 7035.



Pour établi long	Nbre de montants	Nbre de traverses L (mm)	Réf.	Prix HT le lot	Dont EC*
1200	2	1 x 865	DDDA0411	154,00 €*	0,13 €
1500	2	1 x 1300	DDDA0412	160,00 €*	0,14 €
1500	3	2 x 635	DDDA0656	215,00 €*	0,16 €
1800	3	1 x 635 / 1 x 865	DDDA0413	220,00 €*	0,18 €
2000	3	2 x 865	DDDA0414	226,00 €*	0,20 €

ÉTAGÈRE FRONTALE INCLINABLE

- À fixer sur les montants perforés.
- Réglable en profondeur et inclinable jusqu'à 30°.
- Fixation réversible à l'aide de 2 platines.
- Coloris : Gris RAL 7035.



Dim. L x P (mm)	Réf.	Prix HT	Dont EC*
635 x 250	DDDA0273	60,00 €*	0,04 €
865 x 250	DDDA0274	67,00 €*	0,05 €
1300 x 250	DDDA0275	72,00 €*	0,07 €
635 x 350	DDDA0276	83,00 €*	0,05 €
865 x 350	DDDA0277	89,00 €*	0,07 €
1300 x 350	DDDA0278	94,00 €*	0,09 €
635 x 450	DDDA0279	94,00 €*	0,07 €
865 x 450	DDDA0280	99,00 €*	0,09 €
1300 x 450	DDDA0281	105,00 €*	0,11 €



ÉTAGÈRE FONCTIONNELLE

- Charge : 100 kg.
- Étagère en tôle pliée 10/10ème.
- Réglable en hauteur sur 3 positions.
- Coffres latéraux avec trappe pour passage de câbles.
- Coloris : Bleu Ral 5015 ou Gris RAL 7035.



Dim. L x P x H (mm)	Réf.	Prix HT	Dont EC*
1200 x 400 x 650	DDDA0403	213,00 €*	0,40 €
1500 x 400 x 650	DDDA0404	219,00 €*	0,43 €
1800 x 400 x 650	DDDA0405	253,00 €*	0,45 €
2000 x 400 x 650	DDDA0406	255,00 €*	0,47 €

ARMOIRE D'ÉTABLI

À fixer sur plateau d'établi ou au mur : L 1500 ou 2000 mm.

- Corps monobloc en tôle d'acier pliée-nervurée, soudée par points.
- Portes rideaux réalisées en lames PVC.
- Fermeture 1 point par serrure à clé encastrée.
- Panneau arrière perforé, carré 10 x 10 mm, au pas de 38 mm.
- Fixation à l'aide de 4 vis fournies.
- Coloris armoire et rideau : gris RAL 7035.

Option :

- Lot de 15 accessoires pour fond perforé.

A partir de
430 €HT




Dim. L x P x H (mm)	Réf.	Prix HT	Dont EC*
1500 x 250 x 800	DDDD0401	430,00 €*	2,96 €
2000 x 250 x 800	DDDD0402	495,00 €*	3,84 €
Lot de 15 accessoires	DDDD0403	92,00 €*	0,05 €

PANNEAU PERFORÉ À FIXER

- 1 panneau support outils fixé entre les montants : H 585 mm.
- Perforations carrées 10 x 10 au pas de 38 mm.
- 2 montants perforés 60 x 30 sur platines : H 600 mm.
- Coloris : Gris RAL 7035.

Option :

- Lot de 15 accessoires pour fond perforé.



Longueur (mm)	Réf.	Prix HT	Dont EC*
1200	DDDA0407	121,00 €*	0,31 €
1500	DDDA0408	132,00 €*	0,34 €
1800	DDDA0409	144,00 €*	0,38 €
2000	DDDA0410	154,00 €*	0,45 €
Lot de 15 accessoires	DDDD0403	92,00 €*	0,05 €

RAMPE ÉLECTRIQUE

- Profilé aluminium avec pattes fixation arrière.
- 6 prises + disjoncteur différentiel 30 mA.
- Livrée avec câble de 2 mètres sans fiche.

Différentiel



Longueur (mm)	Réf.	Prix HT
1200	DDDA0415	272,00 €
1500	DDDA0416	300,00 €
1800	DDDA0418	331,00 €

Établis



4 dimensions
4 plateaux

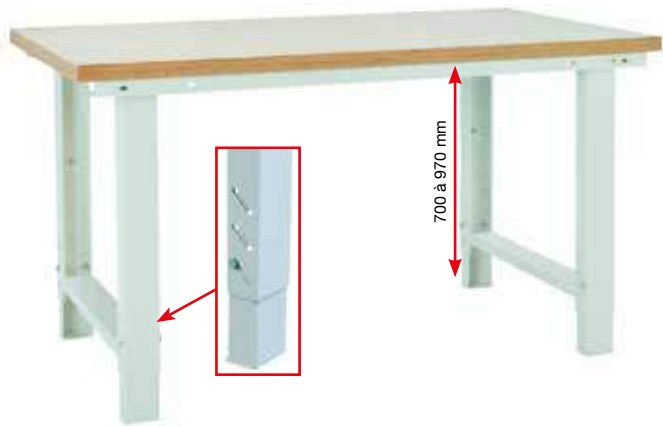
ÉTABLI FIXE

- Châssis en tôle acier de 20/10ème.
- Piétement robuste, section 85 x 55 mm.
- Pieds percés permettant la fixation au sol.
- Platine fixation plateau : 165 x 665 mm.
- Hauteur sous plateau : 800 mm.
- 2 profilés sous plateau : 40 x 40 mm.
- 1 barre repose-pieds en C : 80 x 30 mm..
- Coloris Beige RAL 9002.
- Livré démonté.



L'établi fixe existe en dim. 2400 X 800 mm.

Plateaux	1300 x 800			1500 x 800			1850 x 800			2000 x 800		
	Réf.	Prix HT	Dont EC*	Réf.	Prix HT	Dont EC*	Réf.	Prix HT	Dont EC*	Réf.	Prix HT	Dont EC*
Multiplis Hêtre 24mm	DDDA0296	310,00 €*	3,08 €	DDDA0141	340,00 €*	3,47 €	DDDA0145	400,00 €*	3,96 €	DDDA0149	408,00 €*	4,27 €
Multiplis Hêtre 40mm	DDDA0297	365,00 €*	3,99 €	DDDA0142	398,00 €*	4,45 €	DDDA0146	474,00 €*	5,15 €	DDDA0150	491,00 €*	5,60 €
Stratifié 40mm	DDDA0298	375,00 €*	3,92 €	DDDA0143	409,00 €*	4,45 €	DDDA0147	476,00 €*	5,15 €	DDDA0151	483,00 €*	5,60 €
Mélaaminé 30mm	DDDA0299	343,00 €*	3,22 €	DDDA0144	358,00 €*	3,61 €	DDDA0148	403,00 €*	4,13 €	DDDA0152	410,00 €*	4,48 €



ÉTABLI RÉGLABLE EN HAUTEUR

- Châssis en tôle acier de 20/10ème.
- Piétement robuste 2 pieds mécanosoudés, section 80 x 55 mm.
- Platine fixation plateau 165 x 700 mm.
- Hauteur réglable de 700 à 970 mm sous plateau.
- Pieds percés permettant la fixation au sol.
- 2 profilés sous plateau 40 x 40 mm.
- Coloris Beige RAL 9002.
- Livré démonté.

A partir de
325 € HT

Plateaux	1300 x 800			1500 x 800			1850 x 800			2000 x 800		
	Réf.	Prix HT	Dont EC*	Réf.	Prix HT	Dont EC*	Réf.	Prix HT	Dont EC*	Réf.	Prix HT	Dont EC*
Multiplis Hêtre 24mm	DDDA0300	325,00 €*	3,01 €	DDDA0158	355,00 €*	3,36 €	DDDA0161	410,00 €*	3,78 €	DDDA0164	417,00 €*	4,06 €
Multiplis Hêtre 40mm	DDDA0301	379,00 €*	3,92 €	DDDA0159	413,00 €*	4,34 €	DDDA0162	486,00 €*	5,18 €	DDDA0165	498,00 €*	5,39 €
Stratifié 40mm	DDDA0302	390,00 €*	3,85 €	DDDA0160	423,00 €*	4,34 €	DDDA0163	488,00 €*	5,18 €	DDDA0166	492,00 €*	5,39 €

BLOC TIROIRS OU PORTE

A monter sur les châssis d'établis fixes ou réglables.

Blocs acier ép. 10/10e.

- Tiroirs sur glissières télescopiques avec interverrouillage.
- Ouverture à 100 %.
- Poignée aluminium avec porte-étiquette.
- Coloris : - Corps Beige RAL 9002,
- Tiroirs et portes Bleu RAL 5005.



Suggestion de présentation



1 tiroir H 100 mm
Dim. : L 495 x P 665 x H 146 mm
DDDA0153 192,00 € HT*
Dont EC* : 0,27 €



2 tiroirs H 100 mm
Dim. : L 535 x P 665 x H 340 mm
DDDA0154 373,00 € HT*
Dont EC* : 0,45 €



3 tiroirs (H 1x50 + 1x150 + 1x200)
Dim. : L 535 x P 665 x H 540 mm
DDDA0155 480,00 € HT*
Dont EC* : 0,68 €



4 tiroirs H 100 mm
Dim. : L 535 x P 665 x H 540 mm
DDDA0156 528,00 € HT*
Dont EC* : 0,77 €



1 bloc porte H 400 mm
Dim. : L 535 x P 665 x H 540 mm
DDDA0157 318,00 € HT*
Dont EC* : 0,47 €

Établis

ÉTABLI LOURD

- Charge : 1500 kg.
- Etabli composé d'un ou deux coffres offrant de nombreux rangements, complété selon la configuration par un pied échelle.
- Le pied est réalisé avec piétement en profils larges pliés en tôle d'acier, épaisseur 20/10e, avec embouts plastiques pour protéger les sols.
- Plateau : Hêtre multiplis, ép. 40 mm ou stratifié, ép. 37 mm.
- Structure renforcée par des longerons et barre-repose pieds.
- 4 longueurs : 1200 - 1500 - 1750 - 2000 mm.
- Profondeur : 750 mm.
- Hauteur sous plateau : 800 mm.
- Pieds fixes.
- Finition : Bleu RAL 5012 - Gris RAL 7035.
- Livré démonté.



Pour composer votre établi :
choisissez votre structure et
choisissez votre coffre porteur.



Suggestion de présentation



Suggestion de présentation

Structure seule pour 1 coffre porteur (à commander en plus)						
Plateaux		HÊTRE, ÉP. 40 MM			STRATIFIÉ, ÉP. 37 MM	
Dim (mm)	Réf.	Prix HT	Dont EC*	Réf.	Prix HT	Dont EC*
1200 x 750	DDDA0420	247,00 €*	2,73 €	DDDA0424	272,00 €*	2,73 €
1500 x 750	DDDA0421	266,00 €*	3,29 €	DDDA0425	315,00 €*	2,94 €
1750 x 750	DDDA0422	291,00 €*	2,73 €	DDDA0426	359,00 €*	3,99 €
2000 x 750	DDDA0423	342,00 €*	4,18 €	DDDA0427	372,00 €*	5,25 €

Structure seule pour 2 coffres porteurs (à commander en plus)						
Plateaux		HÊTRE, ÉP. 40 MM			STRATIFIÉ, ÉP. 37 MM	
Dim (mm)	Réf.	Prix HT	Dont EC*	Réf.	Prix HT	Dont EC*
1500 x 750	DDDA0428	185,00 €*	2,38 €	DDDA0431	228,00 €*	2,38 €
1750 x 750	DDDA0429	214,00 €*	3,99 €	DDDA0432	275,00 €*	3,99 €
2000 x 750	DDDA0430	240,00 €*	3,29 €	DDDA0433	281,00 €*	3,29 €

COFFRE PORTEUR TIROIRS OU PORTE

- Charge par tiroir : 80 kg.
- Tiroirs montés sur glissières double extension.
- Ouverture à 100%.
- Fermeture centralisée, serrure 2 clés.
- Coffres, hauteur utile 600 mm, pouvant accueillir des tiroirs ou des portes.
- Hauteur sous plateau : 800 mm.
- Finition : Bleu RAL 5012 - Gris RAL 7035.



Pour composer votre établi :
choisissez votre structure et
choisissez votre coffre porteur.

Coffre 3 tiroirs	
1 x 100 + 1 x 200 + 1 x 300 mm	
DDDA0434	573,00 € HT*
Dont EC* : 5,04 €	



Coffre 4 tiroirs	
2 x 100 + 2 x 200 mm	
DDDA0435	660,00 € HT*
Dont EC* : 5,11 €	



Coffre 5 tiroirs	
1 x 50 + 2 x 100 + 1 x 150 + 1 x 200mm	
DDDA0436	752,00 € HT*
Dont EC* : 6,44 €	



Coffre 6 tiroirs	
2 x 50 + 2 x 100 + 2 x 150 mm	
DDDA0437	841,00 € HT*
Dont EC* : 6,44 €	



Ouverture à Droite sur demande

Coffre 1 porte	
ouverture à gauche	
DDDA0438	343,00 € HT*
Dont EC* : 2,94 €	



Tablettes pour blocs porte et autres compositions de coffres, sur demande auprès de votre partenaire D-Direct.

Établis

ÉTABLI ÉVOLUTIF SUR MESURE

Permet un aménagement de votre espace de travail selon vos besoins et vos envies.



INFO



MODUL'PRO L'Atelier Mécanique des Professionnels
Fabrication Française

Plateau bois multiplis hêtre vernis : Ep. 40 mm ou en acier. Structure sous plateau renforcé par longerons.

Suggestion d'aménagement avec panneau à lames + accessoires porte-outils

Atelier



Consultez votre partenaire pour un aménagement sur mesure ou une fabrication spéciale.

ÉTABLI PLATEAU ACIER OU BOIS

- Armature en acier avec équerres de renfort.
- Plateau en acier ou bois ép. 40 mm.
- Hauteur de travail : 870 mm.
- Livrés non montés.



A partir de

260 € HT

ÉTABLI PLATEAU BOIS

- Armature en acier.
- Plateau bois : Ep. 22 mm.
- Dim. : L 1120 x l. 500 mm.
- Hauteur de travail : 860 mm.
- Étagère basse et intermédiaire.
- Bloc 2 tiroirs montés sur glissières à ouverture totale.
- 1 étagère.
- Poids : 70 kg.
- Livré non monté.



DDDA0545 **315,00 € HT***
Dont EC* : 2,88 €

ÉTABLI PLATEAU BOIS

- Armature en acier avec équerres de renfort.
- Plateau bois : Ep. 40 mm.
- Dim. : L 1500 x l. 630 mm.
- Bloc 4 tiroirs montés sur glissières à ouverture totale.
- Poids : 88 kg.
- Livré non monté.



DDDA0554 **710,00 € HT***
Dont EC* : 6,84 €

ÉTABLI PLATEAU ACIER OU BOIS

+ TIROIRS

- Armature en acier avec équerres de renfort.
- Plateau en acier ou bois ép. 40 mm.
- Tiroirs montés sur glissières à ouverture totale. serrures à clés.
- Longueur 1500 mm : 2 tiroirs.
- Longueur 2000 mm : 3 tiroirs.
- Hauteur de travail : 870 mm.
- Livrés non montés.



ÉTABLI PLATEAU BOIS

- Armature en acier avec équerres de renfort.
- Plateau bois : Ep. 40 mm.
- Dim. : L 1500 x l. 630 mm.
- Hauteur de travail : 870 mm.
- Bloc 4 tiroirs montés sur glissières à ouverture totale.
- Bloc coffre fermeture à clé.
- Poids : 105 kg.
- Livré non monté.



DDDA0546 **925,00 € HT***
Dont EC* : 8,84 €

Plateau acier					Plateau bois				
Dim L x l (mm)	Poids (kg)	Réf.	Prix HT	Dont EC*	Poids (kg)	Réf.	Prix HT	Dont EC*	
1500 x 630	48	DDDA0482	260,00 €*	0,74 €	56	DDDA0483	355,00 €*	3,57 €	
2000 x 630	60	DDDA0464	300,00 €*	0,99 €	66	DDDA0484	455,00 €*	4,34 €	

Plateau acier + tiroirs					Plateau bois + tiroirs				
Dim L x l (mm)	Poids (kg)	Réf.	Prix HT	Dont EC*	Poids (kg)	Réf.	Prix HT	Dont EC*	
1500 x 630	61	DDDA0485	396,00 €*	1,04 €	64	DDDA0487	475,00 €*	5,36 €	
2000 x 630	70	DDDA0486	455,00 €*	1,43 €	83	DDDA0465	560,00 €*	6,93 €	

Établis

ÉTABLI COMPACT

- Structure mécano-soudée.
- Plateau multiplis : Ep. 40 mm.
- Charge : 65 kg/tiroir.
- Ouverture à 90 %.
- Porte : L 500 x H 350 mm.
- Fermeture centralisée.
- **Coloris :**
- Corps gris RAL 7035.
- Façade bleue RAL 5012.



DDDA0673

ÉTABLI

- Structure 2 pieds métal.
- Plateau hêtre massif : Ep. 40 mm.
- **Coloris :**
- Corps gris RAL 7035.



A partir de
330 € HT

Dim. L x P x H (mm)	Poids (kg)	Réf.	Prix HT	Dont EC*
1500 x 700 x 840	56	DDDA0579	330,00 €*	3,92 €
2000 x 700 x 840	67	DDDA0580	375,00 €*	4,69 €

ÉTABLI 1 TIROIR

- Structure 2 pieds métal.
- Plateau hêtre massif : Ep. 40 mm.
- Charge : 75 kg/tiroir.
- Ouverture à 100 %.
- Tiroir : H 150 mm
- Fermeture centralisée.
- **Coloris :**
- Corps gris RAL 7035.
- Façade bleue RAL 5012.



A partir de
535 € HT

D
Kit aménagement de tiroirs, sur demande.

Dim. L x P x H (mm)	Poids (kg)	Réf.	Prix HT	Dont EC*
1500 x 700 x 840	68	DDDA0581	535,00 €*	1,22 €
2000 x 700 x 840	80	DDDA0582	580,00 €*	1,44 €

ÉTABLI 1 BLOC TIROIRS

- Structure 1 pied métal et 1 bloc 4 tiroirs.
- Plateau hêtre massif : Ep. 40 mm.
- Charge : 75 kg/tiroir.
- Ouverture à 100 %.
- Tiroirs : H 2 x 150 + 2 x 200 mm.
- Fermeture centralisée.
- **Coloris :**
- Corps gris RAL 7035.
- Façade bleue RAL 5012.



D
Kit aménagement de tiroirs, sur demande.

Dim. L x P x H (mm)	Poids (kg)	Réf.	Prix HT	Dont EC*
1500 x 700 x 840	121	DDDA0583	820,00 €*	8,47 €
2000 x 700 x 840	132	DDDA0584	853,00 €*	8,54 €



DDDA0675



DDDA0676



DDDA0674

D
Kit aménagement de tiroirs, sur demande.

Dim. L x P x H (mm)	Hauteur de façade tiroirs / portes (mm)	Poids (kg)	Réf.	Prix HT	Dont EC*
1500 x 700 x 840	1 x 150 / 1 x 450	117	DDDA0673	595,00 €*	5,30 €
1500 x 700 x 840	3 x 200 / 1 x 600	123	DDDA0674	835,00 €*	6,07 €
2000 x 700 x 845	3 x 200 / 1 x 600	135	DDDA0675	1 000,00 €*	7,56 €
2000 x 700 x 845	3 x 200 / 2 x 600	138	DDDA0676	1 065,00 €*	7,37 €

POSTE DE TRAVAIL MOBILE

- **Charge : 400 kg.**
- Structure mécano-soudée.
- Plateau multiplis : Ep. 40 mm.
- 2 poignées de poussée latéral.
- Paroi arrière perforée : L 750 x H 700 mm.
- Tiroir ouverture 100 %. Charge : 75 kg/tiroir.
- Fermeture centralisée.
- 2 roues fixes + 2 pivotantes à frein Ø 100 mm, bandage plein.
- Accessoires sur demande.
- **Coloris :**
- Corps bleu pigeon.
- Façade bleu ciel.

A partir de
1195 € HT



DDDD0447

Suggestion d'aménagement



DDDD0446

D
Nombreux accessoires, adaptés à la paroi arrière.
Consultez votre partenaire D-Direct.

Dim. L x P x H (mm)	Hauteur de façade tiroirs (mm)	Poids (kg)	Réf.	Prix HT	Dont EC*
805 x 695 x 1673	1 x 150 - 2 tablettes	82	DDDD0446	1 195 €*	1,48 €
805 x 695 x 1673	2 x 100 - 1 bloc porte H 500	130	DDDD0447	1 325 €*	2,34 €

Affichage et pupitres

POCHETTE D'AFFICHAGE MAGNETO

Utilisation : bureaux, industries, magasins, CHR, affichage sécurité, partout où l'information doit être mise en avant...

- Dos adhésif repositionnable ou dos magnétique.
- Format A4.
- Fermeture par 3 bandes magnétiques.
- Surface antireflets PVC. Dos : 100µ - Face : 300µ.
- Coloris : argent, bleu, rouge, jaune fluo, vert, orange fluo et noir.
- Coloris sécurité : rouge/blanc, jaune/noir et vert/blanc.
- Conditionnée par sachet de 2 pochettes.

10 coloris au choix



Existe au format A3 sur demande.



Ouverture et fermeture de la pochette par bande magnétique

CADRE D'AFFICHAGE MAGNETO SOLO

Fixation magnétique pour un affichage sur toute surface métallique uniquement.

- Bande magnétique au dos.
- Formats : A4 et A3.
- Surface antireflets PVC 300µ.
- Coloris : argent, noir.
- Coloris sécurité : rouge/blanc, jaune/noir et vert/blanc.
- Conditionné par sachet de 2 pochettes.

Formats A4 et A3



Bande magnétique au dos, fixation sur surface métallique.

Coloris	Format A4		Format A3	
	Réf.	Prix HT Sachet de 2	Réf.	Prix HT Sachet de 2
Argent	DDDD0431	11,50 €	DDDD0436	19,80 €
Noir	DDDD0432	11,50 €	DDDD0437	19,80 €
Rouge/blanc	DDDD0433	13,50 €	DDDD0438	21,20 €
Jaune/noir	DDDD0434	13,50 €	DDDD0439	21,20 €
Vert/blanc	DDDD0435	13,50 €	DDDD0440	21,20 €

POCHE MAGNÉTIQUE À FERMETURE COIN

- PVC souple fond blanc.
- Utilisation portrait ou paysage.
- Contenance jusqu'à 10 feuilles 80 g.
- Fermeture Coin «EASY LOAD» pour insérer ou extraire les documents rapidement.



Format	Condit	Réf.	Prix HT
A4	5	DDDD0398	35,50 €
A5	5	DDDD0399	30,50 €
A3	1	DDDD0400	27,50 €



POCHETTE MAGNÉTIQUE ANTIREFLET

Utilisation : ateliers, machines, racks, étagères métalliques...

- Poche en PVC 11/100ème antireflet.
- Ouverture par le haut.
- Format A4.
- Coloris : noir.
- Le lot de 5 pochettes.



DDDD0337	25,50 € HT
----------	------------

Coloris	Dos adhésif repositionnable		Dos magnétique	
	Réf.	Prix HT Sachet de 2	Réf.	Prix HT Sachet de 2
Argent	DDDD0407	11,00 €	DDDD0417	14,00 €
Bleu	DDDD0408	11,00 €	DDDD0418	14,00 €
Rouge	DDDD0409	11,00 €	DDDD0419	14,00 €
Jaune fluo	DDDD0410	11,00 €	DDDD0420	14,00 €
Vert	DDDD0411	11,00 €	DDDD0421	14,00 €
Orange fluo	DDDD0412	11,00 €	DDDD0422	14,00 €
Noir	DDDD0413	11,00 €	DDDD0423	14,00 €
Rouge/blanc	DDDD0414	13,00 €	DDDD0424	16,50 €
Jaune/noir	DDDD0415	13,00 €	DDDD0425	16,50 €
Vert/blanc	DDDD0416	13,00 €	DDDD0426	16,50 €

PUPITRE SUPPORT À POSER

Utilisation : ateliers de production, usines, entrepôts, postes de montage...

- Socle en métal incliné avec butées latérales de maintien des poches.
- Capacité : 10 à 60 poches A4 en PVC à pivots métal.
- 5 cavaliers de repérage par lot de 10 poches.
- Fixation murale possible sur modèles : 10, 20 et 30 poches.
- Coloris pochettes assorties.

Nbre de poches	Réf.	Prix HT
10	DDDD0325	74,00 €
20	DDDD0326	113,00 €
30	DDDD0327	153,00 €
40	DDDD0428	223,00 €
50	DDDD0429	263,00 €
60	DDDD0430	303,00 €



MODÈLE GRANDE CAPACITÉ

Composé de 10 poches avec 4 étuis additionnels soit 100 vues au total.

DDDD0343	114,00 € HT
----------	-------------



PUPITRE SUPPORT MURAL

- Socle mural en métal avec butées latérales de maintien des poches.
- Capacité : 10 poches A4 en PVC à pivots métal.
- 5 cavaliers de repérage.
- Matériel de fixation fourni.
- Coloris pochettes assorties.

DDDD0335	47,00 € HT
----------	------------



POCHE À PIVOTS POUR PUPITRE

- Lot de 10 poches en PVC à pivots en métal.
- Livrées avec 5 cavaliers 50 mm.
- Ouverture petit côté ou grand côté.

Coloris	Réf.	Prix HT
Assorti	DDDD0328	31,50 €
Bleu	DDDD0329	31,50 €
Rouge	DDDD0330	31,50 €
Jaune	DDDD0331	31,50 €
Vert	DDDD0332	31,50 €
Noir	DDDD0333	31,50 €



Postes de travail ergonomiques

POSTE DE TRAVAIL MODULABLE

Concept d'aménagement de chaînes industrielles ou logistiques pour l'assemblage ou le conditionnement.
Combinaison de postes de travail et de tables de convoyage à galets ou à billes.
Permet d'optimiser efficacement à la fois l'espace de travail, la fonctionnalité et l'ergonomie.



Poste de travail :

- Capacité : 150 kg.
- Châssis en tube acier 20/10 ème, section 60 x 30 mm.
- Dim. : L 925 ou 1360 x P 650 ou 750 x H réglable de 750 à 1050 mm.
- Montants verticaux : H 1950 mm perforés pour la fixation d'accessoires.
- Plateau stratifié RESITOP : Ep. 40 mm.
- Coloris : Bleu RAL 5015 ou Gris RAL 7016.

Accessoires à fixer entre les montants perforés verticaux :

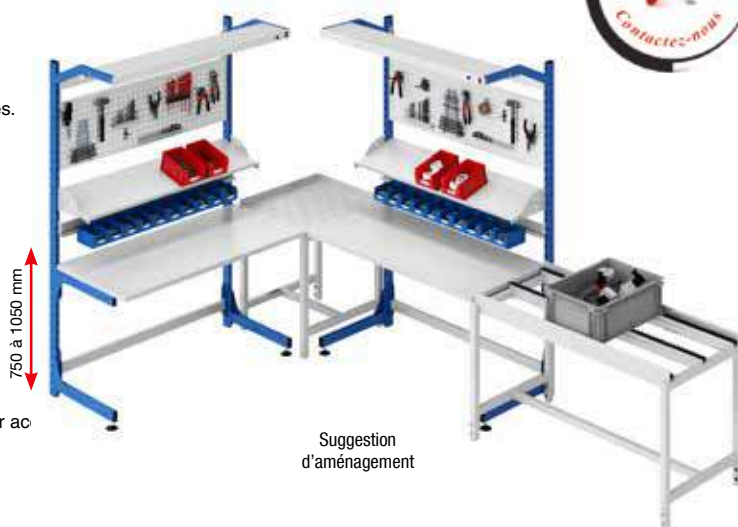
- Support pour éclairage et pour trolleys.
- Rail pour bacs à bec.
- Tablette inclinable à 30°.
- Tablette inclinable à 30° et réglable en profondeur.
- Panneau perforé, carrés 10 x 10 au pas de 38 mm.

Table de convoyage à galets latéraux :

- Structure en tube d'acier 20/10 ème, section 40 x 40 mm.
- Dim. : L 925 ou 1360 x P 650 ou 750 x H réglable de 750 à 1050 mm.
- Possibilité de rajouter, 1 à 3 rails intermédiaires supplémentaires, pour ac objets de dimensions inférieures.

Table de pivotement et convoyage à billes :

- Structure en tube d'acier 20/10 ème, section 40 x 40 mm.
- Dim. : L 650 x P 650 ou L 750 x P 750 x H réglable de 750 à 1050 mm.



Atelier




Existe avec plateau stratifié antistatique ESD.
Consultez votre partenaire D-Direct.


Composez et aménagez vos postes de travail comme vous le souhaitez.
Consultez votre partenaire D-Direct, pour une étude personnalisée.

Désignation	Longueur : 925 mm				Longueur : 1360 mm		
	Profondeur (mm)	Réf.	Prix HT	Dont EC*	Réf.	Prix HT	Dont EC*
Poste de travail + plateau RESITOP	650	DDDA0587	537,00 €* 3,64 €		DDDA0605	598,00 €* 4,83 €	
Poste de travail + plateau RESITOP	750	DDDA0588	572,00 €* 3,78 €		DDDA0606	664,00 €* 4,83 €	
Tablette inclinable 30°	250	DDDA0589	55,00 €* 0,04 €		DDDA0607	60,00 €* 0,05 €	
Tablette inclinable 30°	350	DDDA0590	77,00 €* 0,07 €		DDDA0608	83,00 €* 0,07 €	
Tablette inclinable 30°	450	DDDA0591	89,00 €* 0,07 €		DDDA0609	94,00 €* 0,09 €	
Tablette inclinable 30° et réglable	250	DDDA0592	67,00 €* 0,05 €		DDDA0610	72,00 €* 0,07 €	
Tablette inclinable 30° et réglable	350	DDDA0593	89,00 €* 0,07 €		DDDA0611	94,00 €* 0,09 €	
Tablette inclinable 30° et réglable	450	DDDA0594	99,00 €* 0,09 €		DDDA0612	105,00 €* 0,11 €	
Rail pour bacs à bec	-	DDDA0595	51,00 €* 0,04 €		DDDA0613	57,00 €* 0,04 €	
Support pour éclairage	-	DDDA0596	120,00 €* 0,05 €		DDDA0614	131,00 €* 0,05 €	
Trolleys porte outils x 2	-	DDDA0597	40,00 €* 0,01 €		-		
Trolleys porte outils x 3	-	DDDA0598	59,00 €* 0,02 €		-		
Panneau perforé H 375 mm	-	DDDA0599	77,00 €* 0,07 €		DDDA0615	89,00 €* 0,09 €	
Table de convoyage à galets	650	DDDA0600	641,00 €* 0,54 €		DDDA0616	714,00 €* 0,67 €	
Table de convoyage à galets	750	DDDA0601	678,00 €* 0,58 €		DDDA0617	751,00 €* 0,68 €	
Rail intermédiaire à galets	-	DDDA0602	206,00 €* 0,13 €		DDDA0618	230,00 €* 0,14 €	
Table de convoyage à billes	650 x 650	DDDA0603	738,00 €* 0,52 €		-	-	
Table de convoyage à billes	750 x 750	DDDA0604	907,00 €* 0,56 €		-	-	



DDDA0588



DDDA0616



DDDA0603

Postes de travail ergonomiques

POSTE DE TRAVAIL MODULABLE RÉGLABLE EN HAUTEUR

Pieds réglables en hauteur de 650 à 900 mm par clé ALLEN.

- Charge : 150 kg pour postes de largeur 500 mm.
- Charge : 300 kg pour postes de largeur 700 et 900 mm.
- Châssis en acier, coloris gris RAL 7035.
- Plateau HPL blanc cassé, anti reflets, ép, 25 mm.

Poste simple			
Dim L x l (mm)	Réf.	Prix HT	Dont EC*
700 x 500	DDDA0505	240,00 €*	0,33 €
1000 x 500	DDDA0506	262,00 €*	0,40 €
1500 x 500	DDDA0507	308,00 €*	0,49 €
1000 x 700	DDDA0508	278,00 €*	0,48 €
1200 x 700	DDDA0509	297,00 €*	0,54 €
1500 x 700	DDDA0510	313,00 €*	0,62 €
1800 x 700	DDDA0511	336,00 €*	0,70 €
1500 x 900	DDDA0512	342,00 €*	0,72 €
1800 x 900	DDDA0513	369,00 €*	0,85 €



DDDA0505



DDDA0514

Poste simple + tablette haute			
Dim L x l (mm)	Réf.	Prix HT	Dont EC*
1200 x 700	DDDA0514	463,00 €*	0,81 €
1500 x 700	DDDA0515	493,00 €*	0,92 €
1800 x 700	DDDA0516	545,00 €*	0,99 €
1500 x 900	DDDA0517	538,00 €*	1,04 €
1800 x 900	DDDA0518	576,00 €*	1,17 €



Suggestion d'aménagement



De nombreuses options sont disponibles pour l'aménagement des postes de travail ergonomiques : tablettes, rails porte bacs, caissons tiroirs, fonds perforés, rampes électriques et lumineuses... Renseignez-vous auprès de votre partenaire D-Direct.

POSTE DE TRAVAIL REGLABLE EN HAUTEUR

Pieds réglables en hauteur de 700 à 1100 mm.


3 choix de réglages : manuel par clé ALLEN, par manivelle ou électrique.

3 dimensions de plateaux : L 1073 - 1500 ou 1800 mm x l. 800 mm.

- Piétement en L : acier, coloris gris RAL 7035 et profil d'aluminium.
- Plateau HPL blanc cassé, antireflets, ép. 25 mm.
- Pieds ajustables pour mises à niveau.
- Réglage manuel par clé ALLEN : charge : 250 kg.
- Réglage par manivelle : charge : 200 kg.
- Manivelle escamotable évitant toute gêne en position de travail.
- Réglage par bouton électrique : charge : 200 kg.
- Montée entre mini/maxi : 19 secondes.



Gamme antistatique, sur demande



Suggestion d'aménagement



Réglage manuel par clé ALLEN			
Dim L x l (mm)	Réf.	Prix HT	Dont EC*
1073 x 800	DDDA0519	577,00 €*	0,70 €
1500 x 800	DDDA0520	600,00 €*	0,90 €
1800 x 800	DDDA0521	617,00 €*	0,99 €

Réglage par manivelle			
Dim L x l (mm)	Réf.	Prix HT	Dont EC*
1073 x 800	DDDA0522	1 215 €*	0,77 €
1500 x 800	DDDA0523	1 237 €*	0,99 €
1800 x 800	DDDA0524	1 297 €*	1,13 €

Réglage électrique			
Dim L x l (mm)	Réf.	Prix HT	Dont EC*
1073 x 800	DDDA0525	1 820 €*	0,86 €
1500 x 800	DDDA0526	1 860 €*	1,08 €
1800 x 800	DDDA0527	1 890 €*	1,19 €

CAISSON POUR POSTE DE TRAVAIL

Capacité de charge : 20 kg par tiroir.

- Ouverture du tiroir à 75 %.
- Châssis en acier gris RAL 7035.
- Façade acier avec poignée aluminium.
- Verrouillage central par serrure à clé.

Dim hors tout P x l x H (mm)	Nbre tiroirs x H (mm)	Réf.	Prix HT	Dont EC*
460 x 370 x 140	1 x 100	DDDA0528	185,00 €*	0,11 €
460 x 370 x 245	2 x 100	DDDA0529	304,00 €*	0,18 €
460 x 370 x 455	4 x 100	DDDA0530	408,00 €*	0,32 €
460 x 370 x 455	1 x 100 + 1 x 300	DDDA0531	332,00 €*	0,23 €
Kit de fixation		DDDA0532	14,00 €	-



Postes de travail ergonomiques

POSTE DE TRAVAIL RÉGLAGE MANUEL EN HAUTEUR

- Charge : 500 kg.
- Structure en acier.
- Plateau stratifié beige clair postformé 1/4 rond avant, Ep. 27 mm.
- Réglage manuel de la hauteur au pas de 25 mm de 700 à 1040 mm par indexeur sous plateau.
- 2 pieds en L réglables avec vérins de mise à niveau.
- Entretoise basse.
- Cadre arrière support de superstructure.
- Profilé avant.



A partir de
590 € HT

Dim L x l. (mm)	Réf.	Prix HT	Dont EC*
1100 x 620	DDDA0533	590,00 €*	1,34 €
1500 x 620	DDDA0534	665,00 €*	1,77 €
1100 x 800	DDDA0535	645,00 €*	1,68 €
1500 x 800	DDDA0536	705,00 €*	2,13 €



De nombreuses options sont disponibles pour l'aménagement des postes de travail ergonomiques : tablettes, rails porte bacs, caissons tiroirs, fonds perforés, rampes électriques et lumineuses... Renseignez-vous auprès de votre partenaire D-Direct.

POSTE DE TRAVAIL RÉGLABLE EN HAUTEUR ÉLECTRIQUEMENT

Conforme à la Norme XPD 65762.

- Charge : 140 kg.
- Pieds embase en tôle 40/10ème.
- Vérins de mises à niveau.
- Colonnes télescopiques électriques.
- Traverses en tôle 12/10ème.
- Plateau mélaminé 19 mm ou multiplis 24 mm.
- Hauteur réglable sous plateau : de 700 à 1100 mm.
- Télécommande sous le plateau pour montée et descente.
- Alimentation : 230 V/50 Hz.
- Coloris : Gris RAL 7035.
- Garantie : 5 ans.



Dim. L x l. x H (mm)	Plateau	Réf.	Prix HT	Dont EC*
1200 x 750 x 719 à 1119	Mélaminé 19 mm	DDDA0677	1 140 €*	2,74 €
1500 x 750 x 719 à 1119	Mélaminé 19 mm	DDDA0678	1 165 €*	3,20 €
1800 x 750 x 719 à 1119	Mélaminé 19 mm	DDDA0679	1 185 €*	3,53 €
2000 x 750 x 719 à 1119	Mélaminé 19 mm	DDDA0680	1 200 €*	3,82 €
1200 x 750 x 724 à 1124	Multiplis 24 mm	DDDA0681	1 140 €*	3,23 €
1500 x 750 x 724 à 1124	Multiplis 24 mm	DDDA0682	1 165 €*	3,83 €
1800 x 750 x 724 à 1124	Multiplis 24 mm	DDDA0683	1 185 €*	4,23 €
2000 x 750 x 724 à 1124	Multiplis 24 mm	DDDA0684	1 200 €*	4,59 €




Options : Bloc 1 tiroir. Montants H 600 mm, pour accessoires modulaires : tablettes, rails porte-bacs, support UC, panneau perforé... Renseignez-vous auprès de votre partenaire D-Direct.

POSTE DE TRAVAIL RÉGLABLE EN HAUTEUR ÉLECTRIQUEMENT

Conforme à la Norme XPD 65762.

- Charge : 300 kg.
- Structure en tôle 25/10ème.
- Echelles avec 4 vérins électriques.
- Traverses horizontales pliées en U, 60 x 40 mm.
- Plateau mélaminé 38 mm ou multiplis 40 mm.
- Hauteur réglable sous plateau : de 700 à 1100 mm.
- Télécommande sous le plateau : 3 positions mémorisables.
- Alimentation : 230 V/50 Hz.
- Coloris : Bleu RAL 5015 ou Gris RAL 7016.
- Garantie : 5 ans.



Dim. L x l. x H (mm)	Plateau	Réf.	Prix HT	Dont EC*
1200 x 750 x 738 à 1138	Mélaminé 38 mm	DDDA0685	2 170 €*	5,00 €
1500 x 750 x 738 à 1138	Mélaminé 38 mm	DDDA0686	2 200 €*	5,68 €
1800 x 750 x 738 à 1138	Mélaminé 38 mm	DDDA0687	2 230 €*	6,24 €
2000 x 750 x 738 à 1138	Mélaminé 38 mm	DDDA0688	2 250 €*	6,69 €
1200 x 750 x 740 à 1140	Multiplis 40 mm	DDDA0689	2 190 €*	5,09 €
1500 x 750 x 740 à 1140	Multiplis 40 mm	DDDA0690	2 220 €*	5,80 €
1800 x 750 x 740 à 1140	Multiplis 40 mm	DDDA0691	2 270 €*	6,38 €
2000 x 750 x 740 à 1140	Multiplis 40 mm	DDDA0692	2 290 €*	6,85 €



Options : Blocs tiroirs. Montants et traverses pour accessoires modulaires : tablettes, rails porte-bacs, support éclairage, panneau perforé... Renseignez-vous auprès de votre partenaire D-Direct.

Tables de travail

TABLE DE TRAVAIL MOBILE

- 1 ou 2 plateaux.
- Structure en tube acier soudée 30 x 30 mm.
- Plateau mélaminé blanc : Ep 19 mm, avec champs PVC.
- 4 roulettes pivotantes Ø 100 mm dont 2 à frein, caoutchouc non tachant.
- Coloris : Bleu laqué.



A partir de
220^{€HT}



Table 1 plateau coloris blanc laqué, sur demande.

Dim L x l x H (mm)	Table 1 plateau		Table 2 plateaux	
	Réf.	Prix HT	Réf.	Prix HT
600 x 400 x 910	DDDA0555	220,00 €	DDDA0560	268,00 €
1500 x 700 x 910	DDDA0556	327,00 €	DDDA0561	434,00 €
1800 x 600 x 910	DDDA0557	338,00 €	DDDA0562	453,00 €
2000 x 700 x 910	DDDA0334	360,00 €	DDDA0104	496,00 €
2000 x 800 x 910	DDDA0558	373,00 €	DDDA0563	535,00 €
2000 x 1000 x 910	DDDA0559	410,00 €	DDDA0564	586,00 €



Options : Pieds avec vérins réglables, tablette sur glissière, tiroir en acier peint et coloris blanc laqué ou tout inox. Consultez votre partenaire D-Direct.

TABLE DE TRAVAIL MODULABLE

Un grand espace de travail à prix réduit. Système d'assemblage évolutif et transformable pour concevoir tables de montage, tables de coupe, comptoirs de vente...

- 4 longueurs : 2000, 2500, 3000 et 3500 mm.
- 3 largeurs : 800, 1000 et 1200 mm.
- 2 hauteurs : 850 et 1000 mm : dans les 2 cas, la hauteur disponible entre longerons est de 560 mm).

UN CHOIX MULTIPLE ET VARIÉ.

- **Les longerons** : réalisés en tube d'acier rectangulaire de 35 x 20 mm. Finition Bleu RAL 5019. Relient les pieds entre eux. Assemblage sur pieds par boulonnage.
- **Le plateau** : réalisé en mélaminé sable. Epaisseur 22 mm. Chants plaqués PVC. Charge 100 kg/m2 uniformément répartie.
- **Les pieds** : réalisés en tube d'acier carré de 30 mm. Equipés d'un vérin de réglage. Finition Bleu RAL 5019.

A partir de
324^{€HT}

3 COMPOSANTS POUR DE MULTIPLES COMBINAISONS...



Créez votre plan de travail à vos dimensions. Consultez votre partenaire D-Direct.



Dimensions L x l x H (mm)	Réf.	Prix HT	Dont EC*	Dimensions L x l x H (mm)	Réf.	Prix HT	Dont EC*
2000 x 800 x 850	DDDA0310	324,00 €*	2,86 €	3000 x 800 x 850	DDDA0322	466,00 €*	4,28 €
2000 x 800 x 1000	DDDA0311	336,00 €*	2,93 €	3000 x 800 x 1000	DDDA0323	484,00 €*	4,38 €
2000 x 1000 x 850	DDDA0312	363,00 €*	3,32 €	3000 x 1000 x 850	DDDA0324	515,00 €*	4,97 €
2000 x 1000 x 1000	DDDA0313	376,00 €*	3,40 €	3000 x 1000 x 1000	DDDA0325	532,00 €*	5,08 €
2000 x 1200 x 850	DDDA0314	380,00 €*	3,78 €	3000 x 1200 x 850	DDDA0326	561,00 €*	5,66 €
2000 x 1200 x 1000	DDDA0315	383,00 €*	3,86 €	3000 x 1200 x 1000	DDDA0327	579,00 €*	5,77 €
2500 x 800 x 850	DDDA0316	418,00 €*	3,74 €	3500 x 800 x 850	DDDA0328	511,00 €*	4,88 €
2500 x 800 x 1000	DDDA0317	432,00 €*	3,85 €	3500 x 800 x 1000	DDDA0329	530,00 €*	4,99 €
2500 x 1000 x 850	DDDA0318	464,00 €*	4,34 €	3500 x 1000 x 850	DDDA0330	571,00 €*	5,67 €
2500 x 1000 x 1000	DDDA0319	481,00 €*	4,45 €	3500 x 1000 x 1000	DDDA0331	585,00 €*	5,78 €
2500 x 1200 x 850	DDDA0320	506,00 €*	4,93 €	3500 x 1200 x 850	DDDA0332	624,00 €*	6,46 €
2500 x 1200 x 1000	DDDA0321	520,00 €*	5,04 €	3500 x 1200 x 1000	DDDA0333	640,00 €*	6,57 €



Tables de travail



TABLE DE SOUDAGE

- Charge : 1500 kg.
- Châssis hauteur 800 mm sous plateau.
- Plateau acier : Ep. 8 mm.
- 2 pieds échelle tôle 25/10ème, pliée en U, 80 x 42 mm.
- 3 entretoises tôle 25/10ème, pliée en U, 60 x 40 mm.
- Coloris : Bleu RAL 5015 ou Gris RAL 7016.



Dim. hors tout L x P x H (mm)	Réf.	Prix HT	Dont EC*
1200 x 750 x 808	DDDA0548	475,00 €* 1,66 €	
1500 x 750 x 808	DDDA0549	495,00 €* 2,09 €	
1800 x 750 x 808	DDDA0550	635,00 €* 2,59 €	
2000 x 750 x 808	DDDA0551	645,00 €* 2,92 €	



Table de soudage avec options : tiroir et 1/2 plancher métal.

TABLE DE TRAVAIL

- Charge : 465 kg uniformément répartie.
- Ossature métallique galvanisé sendzimir.
- Dim. : L 1700 x l. 700 x H 900 mm.
- Plateau supérieur en médium : Ep. 22 mm.
- Plateau intermédiaire aggloméré : Ep. 25 mm, réglable au pas de 50 mm.
- Livrée non montée.

290^{€HT}



DDDA0553 290,00 € HT

TABLE DE SOUDAGE RÉGLABLE EN HAUTEUR PAR MANIVELLE

- Charge : 300 kg.
- Hauteur réglable sous plateau : de 790 à 1090 mm.
- Plateau acier : Ep. 8 mm.
- 2 pieds échelle tôle 25/10ème, pliée en U, 80 x 42 mm.
- 3 entretoises tôle 25/10ème, pliée en U, 60 x 40 mm.
- Coloris : Bleu RAL 5015 ou Gris RAL 7016.



Dim. hors tout L x P x H (mm)	Réf.	Prix HT	Dont EC*
1200 x 750 x 790 à 1090	DDDA0693	1 620 €* 1,80 €	
1500 x 750 x 790 à 1090	DDDA0694	1 645 €* 2,16 €	
1800 x 750 x 790 à 1090	DDDA0695	1 775 €* 2,68 €	
2000 x 750 x 790 à 1090	DDDA0696	1 790 €* 2,79 €	

ARMOIRE DOSSERET D'ÉTABLI

A poser ou à accrocher au mur.

- Pour établis : L 1000, 1500 ou 2000 mm.
- Dim. : P 200 x H 1000 mm.
- Châssis acier : Ep. 2,5 mm.
- Porte à rideau vertical en alu.
- Fermeture à clé.
- Livrée sans outils.



DDDD0355



DDDD0353



DDDD0354

Dim. L x P x H (mm)	Poids (kg)	Réf.	Prix HT
1000 x 200 x 1000	29	DDDD0353	595,00 €
1500 x 200 x 1000	41	DDDD0354	695,00 €
2000 x 200 x 1000	54	DDDD0355	875,00 €

ÉTAU PARALLÈLE D'ÉTABLI

Base tournante à 360°.

- Corps en acier trempé.
- Mors de serrage en acier, interchangeables.
- Mors à tubes inclus.
- 2 fonctions : mâchoires à tubes et enclume.


Option : mors de rechange (livré avec 2 vis).



Étau à mors parallèles				Option : mors de rechange		
Largeur mâchoires (mm)	Ouverture (mm)	Poids (kg)	Réf.	Prix HT	Réf.	Prix HT
100	120	8,2	DDDA0492	124,00 €	DDDA0497	25,50 €
125	140	11	DDDA0493	157,00 €	DDDA0498	27,50 €
150	170	14,5	DDDA0494	191,00 €	DDDA0499	34,00 €
200	200	20,5	DDDA0495	234,00 €	DDDA0500	48,00 €

MORS AIMANTÉS POUR ÉTAU

- Jeux de 2 mors en ABS ou finition aluminium.
- Mors plats ou pour tubes.
- Largeurs : 120 ou 125 mm.



Mors aimantés plats				Mors aimantés pour tubes	
Matière	Largeur mâchoires (mm)	Réf.	Prix HT	Réf.	Prix HT
ABS	120	DDDA0501	53,00 €	DDDA0503	52,80 €
ALU	125	DDDA0502	49,50 €	DDDA0504	56,50 €

Sièges d'atelier

SIÈGE BOIS CONFORT LARGE

Conforme à la norme NFD 65-761.

- Réglage en hauteur par lift à gaz.
- Bois multiplis hêtre : Ep. 8 mm.
- Assise : l. 410 x P 400 mm.
- Dossier : l. 425 x H 210 mm.
- Dossier réglable en hauteur et en profondeur à contact permanent.
- Assise dynamique inclinable et blocage asynchrone.
- Piètement métal 5 branches : Ø 640 mm.

A partir de
195^{€HT}



DDDF0636

DDDF0637

DDDF0639

Modèle de siège	H. de réglage (mm)	Réf.	Prix HT	Dont EC*
Sur patins	440 à 570	DDDF0634	195,00 €*	0,56 €
Sur patins	530 à 730	DDDF0635	200,00 €*	0,56 €
Sur patins	600 à 850	DDDF0636	207,00 €*	0,63 €
Sur roulettes	470 à 600	DDDF0637	208,00 €*	0,56 €
Sur roulettes	560 à 760	DDDF0638	211,00 €*	0,70 €
Sur patins + repose pieds	600 à 850	DDDF0639	229,00 €*	0,91 €

SIÈGE BOIS CONFORT

Conforme à la norme NFD 65-761.

- Réglage en hauteur par lift à gaz.
- Bois multiplis hêtre : Ep. 8 mm.
- Assise : l. 410 x P 410 mm.
- Dossier : l. 370 x H 280 mm.
- Dossier réglable en hauteur et en profondeur à contact permanent.
- Assise dynamique inclinable et blocage asynchrone.
- Piètement métal 5 branches : Ø 640 mm.

A partir de
195^{€HT}



DDDF0642

DDDF0643

DDDF0645

Modèle de siège	H. de réglage (mm)	Réf.	Prix HT	Dont EC*
Sur patins	440 à 570	DDDF0640	195,00 €*	0,56 €
Sur patins	530 à 730	DDDF0641	200,00 €*	0,63 €
Sur patins	600 à 850	DDDF0642	207,00 €*	0,70 €
Sur roulettes	470 à 600	DDDF0643	208,00 €*	0,56 €
Sur roulettes	560 à 760	DDDF0644	211,00 €*	0,84 €
Sur patins + repose pieds	600 à 850	DDDF0645	229,00 €*	0,91 €

TABOURET POLYURÉTHANE

Conforme à la norme NFD 65-761.

- Réglage en hauteur par lift à gaz.
- Assise ronde : Ø 340 mm.
- Piètement métal 5 branches : Ø 640 mm.

A partir de
147^{€HT}



DDDF0651

DDDF0649

DDDF0648

 Existe en version assise bois. Consultez votre partenaire D-Direct.

Modèle de siège	H. de réglage (mm)	Réf.	Prix HT	Dont EC*
Sur patins	440 à 570	DDDF0646	147,00 €*	0,56 €
Sur patins	530 à 730	DDDF0647	152,00 €*	0,63 €
Sur patins	600 à 850	DDDF0648	158,00 €*	0,63 €
Sur roulettes	470 à 600	DDDF0649	161,00 €*	0,56 €
Sur roulettes	560 à 760	DDDF0650	163,00 €*	0,63 €
Sur patins + repose pieds	600 à 850	DDDF0651	168,00 €*	0,63 €

ASSIS DEBOUT POLYURÉTHANE

Conforme à la norme NFD 65-761.

- **Maintien lombaires.**
- Réglage en hauteur par lift à gaz de 600 à 850 mm.
- Assise : L 350 x P 250 mm.
- Dossieret : H 150 mm.
- Piètement métal 5 branches : Ø 640 mm.
- Patins glisseurs.

DDDF0652 172,00 € HT*

Dont EC* : 0,49 €



DDDF0652

ASSIS DEBOUT POLYURÉTHANE

Conforme à la norme NFD 65-761.

- **Base de colonne flexible.**
- Réglage en hauteur par lift à gaz de 710 à 910 mm.
- Assise : L 360 x P 300 mm.
- Dossieret avec poignée : H 80 mm.
- Piètement métal 5 branches Ø 640 mm.
- Patins glisseurs.

DDDF0653 224,00 € HT*

Dont EC* : 0,63 €



DDDF0653

ASSIS DEBOUT POLYURÉTHANE

Conforme à la norme NFD 65-761.

- **Assis selle .**
- Réglage en hauteur par lift à gaz de 600 à 850 mm.
- Assise : L 270 x P 270 mm.
- Dossieret réglable : l. 320 x H 120 mm.
- Piètement métal 5 branches Ø 640 mm.
- Sur roulettes.

DDDF0654 241,00 € HT*

Dont EC* : 0,63 €



DDDF0654

Sièges d'atelier

SIÈGE ERGONOMIQUE POLYURÉTHANE

Conforme à la norme NFD 65-761.

- Réglage en hauteur par lift à gaz.
- Assise polyuréthane pastillé : l. 410 x P 390 mm.
- Dossier polyuréthane pastillé : l. 390 x H 260 mm.
- Dossier réglable en hauteur et en profondeur à contact permanent.
- Assise dynamique inclinable et blocage asynchrone.
- Piétement métal 5 branches : Ø 640 mm.

A partir de
242^{€HT}



DDDF0657

DDDF0658



DDDF0660



DDDF0663



DDDF0664



DDDF0666

Modèle de siège	H. de réglage (mm)	Réf.	Prix HT	Dont EC*
Sur patins	440 à 570	DDDF0655	242,00 €* 0,63 €	0,63 €
Sur patins	530 à 730	DDDF0656	248,00 €* 0,70 €	0,70 €
Sur patins	600 à 850	DDDF0657	254,00 €* 0,77 €	0,77 €
Sur roulettes	470 à 600	DDDF0658	251,00 €* 0,63 €	0,63 €
Sur roulettes	560 à 760	DDDF0659	257,00 €* 0,70 €	0,70 €
Sur patins + repose pieds	600 à 850	DDDF0660	276,00 €* 0,98 €	0,98 €

SIÈGE ERGONOMIQUE POLYURÉTHANE

Conforme à la norme NFD 65-761.

- Réglage en hauteur par lift à gaz.
- Assise polyuréthane souple strié : l. 440 x P 420 mm.
- Dossier polyuréthane souple strié : l. 380 x H 300 mm.
- Dossier réglable en hauteur et en profondeur à contact permanent.
- Assise dynamique inclinable et blocage asynchrone.
- Piétement métal 5 branches : Ø 640 mm.

Modèle de siège	H. de réglage (mm)	Réf.	Prix HT	Dont EC*
Sur patins	440 à 570	DDDF0661	299,00 €* 0,63 €	0,63 €
Sur patins	530 à 730	DDDF0662	306,00 €* 0,63 €	0,63 €
Sur patins	600 à 850	DDDF0663	311,00 €* 0,63 €	0,63 €
Sur roulettes	470 à 600	DDDF0664	310,00 €* 0,63 €	0,63 €
Sur roulettes	560 à 760	DDDF0665	313,00 €* 0,77 €	0,77 €
Sur patins + repose pieds	600 à 850	DDDF0666	333,00 €* 0,91 €	0,91 €

SIÈGE ERGONOMIQUE POLYURÉTHANE

Conforme à la norme NFD 65-761.

- Réglage en hauteur par lift à gaz.
- Assise polyuréthane rainé : l. 440 x P 420 mm.
- Dossier polyuréthane : l. 380 x H 300 mm.
- Dossier réglable en hauteur et en profondeur à contact permanent.
- Assise dynamique inclinable et blocage asynchrone.
- Piétement métal 5 branches : Ø 640 mm.

A partir de
230^{€HT}



DDDF0669

DDDF0670



DDDF0672



DDDF0673



DDDF0676



DDDF0678

Modèle de siège	H. de réglage (mm)	Réf.	Prix HT	Dont EC*
Sur patins	440 à 570	DDDF0667	230,00 €* 0,63 €	0,63 €
Sur patins	530 à 730	DDDF0668	236,00 €* 0,56 €	0,56 €
Sur patins	600 à 850	DDDF0669	241,00 €* 0,70 €	0,70 €
Sur roulettes	470 à 600	DDDF0670	239,00 €* 0,63 €	0,63 €
Sur roulettes	560 à 760	DDDF0671	245,00 €* 0,84 €	0,84 €
Sur patins + repose pieds	600 à 850	DDDF0672	264,00 €* 0,91 €	0,91 €

SIÈGE ERGONOMIQUE POLYURÉTHANE

Conforme à la norme NFD 65-761.

- Réglage en hauteur par lift à gaz.
- Assise polyuréthane souple respirant : l. 480 x P 450 mm.
- Dossier polyuréthane souple respirant : l. 410 x H 390 mm.
- Dossier réglable en hauteur et en profondeur à contact permanent.
- Assise dynamique inclinable et blocage asynchrone.
- Piétement polyamide 5 branches : Ø 720 mm.

Modèle de siège	H. de réglage (mm)	Réf.	Prix HT	Dont EC*
Sur patins	440 à 570	DDDF0673	372,00 €* 0,77 €	0,77 €
Sur patins	530 à 730	DDDF0674	378,00 €* 0,84 €	0,84 €
Sur patins	600 à 850	DDDF0675	383,00 €* 0,84 €	0,84 €
Sur roulettes	470 à 600	DDDF0676	376,00 €* 0,77 €	0,77 €
Sur roulettes	560 à 760	DDDF0677	381,00 €* 0,84 €	0,84 €
Sur patins + repose pieds	600 à 850	DDDF0678	406,00 €* 0,91 €	0,91 €

Sièges d'atelier

TABOURET BOIS

- Assise bois vernis multiplis hêtre, Ø 320 x Ep. 18 mm.
- Rotation libre à 360°.
- Vérin à gaz à amortisseur d'assise.
- Réglage en hauteur de 470 à 670 mm.
- Piétement 5 branches Ø 525 mm en polyamide renforcé.
- Equipé de 5 patins.



93^{€HT}

DDDF0598 93,00 € HT* Dont EC*: 0,50 €

ASSIS DEBOUT BOIS

- Assise galbée en hêtre multicouches, finition vernis naturel : L 360 x P 250 x Ep. 8 mm.
- Rotation libre à 360°.
- Réglable en hauteur de 540 à 790 mm.
- Piétement 5 branches Ø 525 mm en polyamide renforcé.
- Equipé de 5 patins.



DDDF0586 93,00 € HT* Dont EC*: 0,50 €

ASSIS DEBOUT BOIS

- Assise galbée en hêtre multicouches, finition vernis naturel : L 360 x P 250 x Ep 8 mm.
- Rotation libre à 360°.
- Réglable en hauteur de 540 à 790 mm.
- Repose pieds réglable en tube acier chromé.
- Piétement 5 branches Ø 525 mm en polyamide renforcé.
- Equipé de 5 patins.



DDDF0679 122,00 € HT* Dont EC*: 0,50 €

Atelier

TABOURET DEBOUT VINYLE

- Assise vinyle intégral, lavable et classé anti-feu M2.
- Réglable en hauteur de 490 à 690 mm.
- Piétement 5 branches Ø 525 mm en polyamide renforcé.
- Equipé de roulettes Ø 50 mm.



Anti-feu M2

DDDF0587 95,00 € HT* Dont EC*: 0,50 €

ASSIS DEBOUT VINYLE

- Assise galbée vinyle intégral, soudé haute fréquence et classé anti-feu M2.
- Réglable en hauteur de 540 à 790 mm.
- Piétement 5 branches Ø 525 mm en polyamide renforcé.
- Equipé de 5 patins.



Anti-feu M2

DDDF0588 96,00 € HT* Dont EC*: 0,50 €

ASSIS DEBOUT VINYLE

- Assise galbée vinyle intégral, soudé haute fréquence et classé anti-feu M2.
- Réglable en hauteur de 530 à 780 mm.
- Base circulaire Ø 440 mm en polyamide renforcé.



Anti-feu M2

DDDF0680 122,00 € HT* Dont EC*: 0,50 €

SIÈGE VINYLE

- Revêtement vinyle, soudé haute fréquence sur rembourrage interne et classé anti-feu M2.
- Dossier réglable : L 380 x H 290 mm.
- Assise galbée intégral, L 440 x P 400 mm.
- Réglage en hauteur de 490 à 690 mm.
- Piétement 5 branches Ø 550 mm.
- Equipé de roulettes Ø 50 mm.
- Coloris : Bleu ou noir.

Anti-feu M2

150^{€HT}



DDDF0589 150,00 € HT*
Dont EC*: 0,50 €

SIÈGE POLYURÉTHANE

- Assise galbée en polyuréthane avec relief anti-glisse : L 440 x P 420 mm.
- Dossier galbé réglable en polyuréthane : L 410 x H 300 mm.
- Réglage en hauteur de 500 à 700 mm.
- Piétement 5 branches Ø 550 mm.
- Equipé de roulettes Ø 50 mm.

187^{€HT}



DDDF0681 187,00 € HT*
Dont EC*: 0,50 €

Sièges d'atelier

ASSIS-DEBOUT

Modèle Haut

- Piétement acier chromé ou polyamide 5 branches.
- Patins nylon articulés.
- Vérin lift-gaz chromé ou noir avec amortisseur d'assise.
- Assise ergonomique confort en mousse de polyuréthane noire, avec poignée incorporée.
- Hauteur d'assise réglable.



Assise réglable de (mm)	Réf.	Prix HT	Dont EC*
570 à 810	DDDF0616	178,00 €*	0,42 €
540 à 780	DDDF0602	189,00 €*	0,47 €

ASSIS-DEBOUT POLYURÉTHANE

- Piétement fer à cheval, acier enrobé de PVC plastifié satiné noir antidérapant.
- Encombrement au sol : L 490 x P 330 mm.
- Colonne lift-gaz noire avec amortisseur d'assise.
- Assise cylindrique en mousse de polyuréthane souple noire, avec poignée incorporée.
- H. d'assise réglable avec rehausse : 750 à 980 mm.
- H. d'assise réglable sans rehausse : 630 à 860 mm.
- Autre coloris : Bleu sur demande.



DDDF0604 239,00 € HT* Dont EC*: 0,57 €

ASSIS-DEBOUT POLYURÉTHANE

- Piétement type luge en tube d'acier peint époxy noir.
- Patins antidérapants.
- Assise inclinable et pivotante avec retour automatique au centre.
- 6 positions de réglage en hauteur et 4 pour l'inclinaison de l'assise.
- Assise ergonomique en mousse de polyuréthane noire.
- Hauteur d'assise réglable de 600 à 840 mm.



DDDF0605 270,00 € HT* Dont EC*: 0,56 €

TABOURET INOX

Modèle bas

- Piétement acier inox 5 branches.
- Roulettes nylon avec axe inox.
- Colonne télescopique inox à blocage mécanique.
- Assise ronde en mousse de polyuréthane noire.
- Hauteur d'assise réglable de 510 à 660 mm.
- Existe en modèle haut.



DDDF0617 305,00 € HT* Dont EC*: 0,41 €

TABOURET POLYURÉTHANE

Modèle Bas

- Piétement acier chromé 5 branches.
- Roulettes nylon à double galet.
- Vérin lift-gaz chromé avec amortisseur d'assise.
- Assise ronde en mousse de polyuréthane noire.
- Hauteur d'assise réglable de 440 à 570 mm.
- Existe en modèle Haut.



DDDF0600 133,00 € HT* Dont EC*: 0,42 €

ASSIS-DEBOUT POLYURÉTHANE

Modèle haut

- Piétement monobloc polyamide 5 branches.
- Patins nylon articulés.
- Vérin lift-gaz noir avec amortisseur d'assise.
- Assise ergonomique confort en mousse de polyuréthane noire.
- Hauteur d'assise réglable de 570 à 810 mm.
- Autre coloris : Bleu sur demande.



DDDF0618 172,00 € HT* Dont EC*: 0,48 €



Garantie 5 ans sur tous les sièges de cette page.
SAV assuré pour tout remplacement de pièces. Les sièges sont livrés avec notice de montage.

Sièges d'atelier

SIÈGE POLYURÉTHANE

Modèle bas

- Piètement monobloc polyamide 5 branches.
- Roulettes nylon à double galet.
- Vérin lift-gaz noir avec amortisseur d'assise.
- Assise ergonomique confort et dossier en mousse de polyuréthane souple bleue.
- Dossier articulé réglable en hauteur et en profondeur.
- Hauteur d'assise réglable de 480 à 610 mm.
- Existe en modèles intermédiaire et haut.
- Autre coloris : Noir, sur demande.



DDDF0619 220,00 € HT* Dont EC*: 0,66 €

SIÈGE POLYURÉTHANE

Modèle Haut

- Piètement acier chromé 5 branches.
- Patins nylon articulés.
- Vérin lift-gaz chromé avec amortisseur d'assise.
- Assise ergonomique confort et dossier en mousse de polyuréthane souple noire.
- Dossier articulé réglable en hauteur et en profondeur.
- Repose-pieds Ø 460 mm, en polyamide cerclage chromé, réglable en hauteur par molette de serrage.
- Hauteur d'assise réglable de 550 à 790 mm.
- Existe en modèles bas, intermédiaire et très haut.
- Autre coloris : Bleu, sur demande.



DDDF0609 269,00 € HT* Dont EC*: 0,78 €

SIÈGE POLYURÉTHANE

Modèle haut asynchrone

- Piètement acier chromé 5 branches.
- Patins nylon articulés.
- Vérin lift-gaz chromé avec amortisseur d'assise.
- Assise ergonomique confort et dossier en mousse de polyuréthane souple noire.
- Réglage d'inclinaison asynchrone de l'assise et du dossier par une seule manette.
- Repose-pieds Ø 460 mm, en aluminium monobloc, réglable en hauteur par molette de serrage.
- Hauteur d'assise réglable de 560 à 800 mm.
- Existe en modèles bas et intermédiaire.
- Autre coloris : Bleu, sur demande.



DDDF0620 323,00 € HT* Dont EC*: 0,99 €

SIÈGE BOIS

Modèle Haut

- Piètement monobloc polyamide 5 branches.
- Patins nylon articulés.
- Vérin lift-gaz noir avec amortisseur d'assise.
- Assise et dossier ergonomiques hêtre multiplis, épaisseur 10 mm.
- Dossier articulé réglable en hauteur et profondeur.
- Hauteur d'assise réglable de 510 à 750 mm.
- Existe en modèles bas, intermédiaire et très haut.



DDDF0606 169,00 € HT* Dont EC*: 0,50 €

SIÈGE VINYLE

Modèle haut

- Piètement monobloc polyamide 5 branches.
- Patins nylon articulés.
- Vérin lift-gaz noir avec amortisseur d'assise.
- Assise large et dossier haut en vinyle bleu sur mousse de polyester, avec coque de protection.
- Repose-pieds Ø 460 mm, en polyamide cerclage chromé, réglable en hauteur par molette de serrage.
- Hauteur d'assise réglable de 540 à 780 mm.
- Autre coloris : Gris, sur demande.



DDDF0621 282,00 € HT* Dont EC*: 0,78 €

SIÈGE VINYLE

Modèle bas

- Piètement acier chromé 5 branches.
- Roulettes nylon à double galet.
- Vérin lift-gaz chromé avec amortisseur d'assise.
- Assise ergonomique en vinyle noir sur mousse, avec coque de protection.
- Dossier articulé en vinyle noir sur mousse, avec coque de protection, réglable en hauteur et en profondeur.
- Hauteur d'assise réglable de 440 à 570 mm.
- Existe en modèles intermédiaire et haut.



DDDF0633 189,00 € HT* Dont EC*: 0,58 €



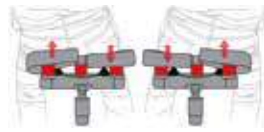
Garantie 5 ans sur tous les sièges de cette page.
SAV assuré pour tout remplacement de pièces. Les sièges sont livrés avec notice de montage.

Sièges d'atelier

SIÈGE ERGONOMIQUE AUTO-ADAPTATIF POLYURÉTHANE OU BOIS

- Piétement acier noir 5 branches.
- Patins nylon articulés ou roulettes nylon à double galets.
- Vérin lift-gaz noir avec amortisseur d'assise.
- Appui lombaire réglable en profondeur, selon modèle.
- Avec ou sans repose-pieds réglable Ø 460 mm, en alu monobloc.
- Hauteur d'assise réglable.

A partir de
160 € HT



- Système auto-adaptatif aux mouvements et à la posture de l'utilisateur.
- Assise déformable, en 2 parties (même les versions bois), montée sur 3 silent-blocs.
- Favorise la mobilité et la circulation sanguine.
- Élimine les maux de dos.
- Rééquilibre le corps naturellement.
- Répartition optimale des pics de pression en position assise.



Modèle bas bois mélaminé anti-dérapant

- Sans appui lombaire.
- Sur roulettes.
- Réglable de 485 à 620 mm.

DDJC0439 160,00 € HT*
Dont EC*: 0,50 €



Modèle haut bois mélaminé anti-dérapant

- Sans appui lombaire.
- Sur patins nylon articulés.
- Réglable de 585 à 830 mm.

DDJC0444 204,00 € HT*
Dont EC*: 0,60 €



Modèle haut polyuréthane

- Sans appui lombaire.
- Sur patins nylon articulés.
- Réglable de 610 à 855 mm.

DDJC0437 252,00 € HT*
Dont EC*: 0,73 €



Modèle haut polyuréthane

- Avec commande au pied.
- Sans appui lombaire.
- Sur roulettes à bandage caoutchouc.
- Réglable de 660 à 765 mm.

DDJC0445 350,00 € HT*
Dont EC*: 0,84 €

Commande
au pied



Existe en 46 modèles pour tous les besoins d'utilisation et les environnements de travail. Consultez votre partenaire D-DIRECT.

Atelier

Roulettes bloquées
en charge

A partir de
228 € HT



Modèle bas bois mélaminé anti-dérapant

- Avec appui lombaire.
- Sur roulettes bloquées en charge.
- Réglable de 485 à 620 mm.

DDJC0446 228,00 € HT*
Dont EC*: 0,61 €



Modèle haut bois mélaminé anti-dérapant

- Avec appui lombaire.
- Sur patins nylon articulés.
- Réglable de 585 à 830 mm.

DDJC0438 272,00 € HT*
Dont EC*: 0,70 €



Modèle bas polyuréthane

- Avec appui lombaire.
- Sur roulettes.
- Réglable de 510 à 645 mm.

DDJC0436 299,00 € HT*
Dont EC*: 0,78 €



Modèle haut polyuréthane

- Avec appui lombaire.
- Sur patins nylon articulés.
- Réglable de 610 à 855 mm.

DDJC0447 340,00 € HT*
Dont EC*: 0,88 €

Servantes d'atelier

SERVANTE À PLATEAUX OU BLOC TIROIRS

- Charge : 100 kg.
- Structure en tôle d'acier mécano soudée.
- Protection caoutchouc sur niveau supérieur.
- 4 roulettes Ø 100 pivotantes dont 2 à frein.
- Poignée de manutention.
- Dim. : L 796 x P 576 x H 840 mm.
- Coloris : Bleu RAL 5012 / Gris RAL 7035.

A partir de
355^{€HT}



DDDB0204



DDDB0205



DDDB0206



DDDB0207

Aménagement	Réf.	Prix HT	Dont EC*
2 plateaux	DDDB0204	355,00 €	-
3 plateaux	DDDB0205	375,00 €	-
2 plateaux + 1 tiroir Haut. 100 mm	DDDB0206	470,00 €*	2,38 €
2 plateaux + 1 bloc tiroirs Haut. 300 mm : 1 x 50 + 1 x 100 + 1 x 200 mm.	DDDB0207	815,00 €*	4,20 €

SERVANTE À PLATEAUX OU BLOC TIROIRS

- Charge : 150 kg.
- Structure en tôle d'acier pliée 20/10ème.
- Plateau supérieur métal, recouvert néoprène strié.
- Plateaux inférieur métal.
- 4 roulettes Ø 100 pivotantes dont 2 à frein.
- Dim. hors tout : L 540 x P 670 x H 810 mm.
- Coloris : Bleu RAL 5015 ou Gris RAL7016.
- Option : Poignée de manœuvre.

A partir de
355^{€HT}



DDDB0217



DDDB0202



DDDB0203



DDDB0216



DDDB0218

Aménagement	Réf.	Prix HT	Dont EC*
2 plateaux	DDDB0202	355,00 €*	0,63 €
3 plateaux	DDDB0203	433,00 €*	0,67 €
Bloc 1 tiroir : L 461 x P 600 x H 225 mm.	DDDB0216	513,00 €*	0,90 €
Bloc 2 tiroirs : L 461 x P 600 x H 377 mm.	DDDB0217	570,00 €*	1,03 €
Bloc 3 tiroirs : L 461 x P 600 x H 530 mm.	DDDB0218	590,00 €*	1,21 €
Poignée de manœuvre	DDDB0235	35,00 €*	0,02 €

SERVANTE À PLATEAUX

- Charge : 150 kg.
- Structure en tôle d'acier mécano soudée.
- Plateau milieu et bas en métal.
- Plateau haut en métal recouvert néoprène strié.
- 4 roulettes Ø 100 pivotantes dont 2 à frein.
- Dim. : L 600 x P 800 x H 910 mm.
- Coloris : Bleu RAL 5015 ou Gris RAL 7016.
- Option : Poignée de manœuvre.



DDDB0161



DDDB0160

Aménagement	Réf.	Prix HT	Dont EC*
2 plateaux	DDDB0161	360,00 €*	0,67 €
3 plateaux	DDDB0160	438,00 €*	0,81 €
Poignée de manœuvre	DDDB0235	35,00 €*	0,02 €

Servantes d'atelier

SERVANTE À PLATEAUX BOIS 250 KG

Pour atelier, poste de montage, entrepôt, service expédition...

- Versions : 2 ou 3 plateaux.
- Construction robuste mécano-soudée.
- Barre de poussée verticale.
- Plateaux encastrés mélaminé bois : Ep. 19 mm.
- Roues Ø 125 mm : 2 fixes + 2 pivotantes à frein.
- Coloris : Bleu.



DDB0164



DDB0212

A partir de
268^{eHT}

Charge (kg)	Nbre plateaux	Dim plateaux L x l (mm)	Dim hors tout L x l x H (mm)	Poids (kg)	Réf.	Prix HT
250	2	850 x 500	950 x 540 x 1050	30	DDB0212	268,00 €
250	3	850 x 500	950 x 540 x 1050	41	DDB0213	323,00 €
250	2	1000 x 600	1100 x 640 x 1050	38	DDB0163	290,00 €
250	3	1000 x 600	1100 x 640 x 1050	52	DDB0164	335,00 €

SERVANTE À PLATEAU BOIS 500 KG

Établi mobile pour : maintenance, logistique, production...

- Versions : 1, 2 ou 3 plateaux.
- Construction robuste mécano-soudée.
- Barre de poussée horizontale.
- Plateaux encastrés mélaminé bois : Ep. 16 mm.
- Roues Ø 200 mm : 2 fixes + 2 pivotantes à frein.
- Coloris : Bleu.

Option :

- Plateau galva ou glissnot.



DDB0143



DDB0197



Charge (kg)	Nbre plateaux	Dim. plateaux L x l (mm)	Dim hors tout L x l x H (mm)	Poids (kg)	Réf.	Prix HT
500	1	1060 x 680	1190 x 680 x 943	37	DDB0197	349,00 €
500	2	1060 x 680	1190 x 680 x 943	43	DDB0143	359,00 €
500	3	1060 x 680	1190 x 680 x 943	58	DDB0198	469,00 €
500	1	1300 x 800	1400 x 800 x 943	49	DDB0199	393,00 €
500	2	1300 x 800	1400 x 800 x 943	60	DDB0149	404,00 €
500	3	1300 x 800	1400 x 800 x 943	77	DDB0200	499,00 €

SERVANTE ÉQUIPÉE 250 KG

- Construction robuste mécano-soudée.
- Barre de poussée verticale.
- Dim. plateau : 1000 x 600 mm.
- Plateaux encastrés mélaminé bois : Ep. 19 mm.
- Roues Ø 125 mm : 2 fixes + 2 pivotantes à frein.
- Tiroir : L 375 x P 530 x H 150 mm.
- Blocs portes ou blocs tiroirs, serrure à clés.
- Dim. bloc : L 470 x P 625 x H 620 mm.
- Tiroirs : 2 x 100 + 2 x 150 mm.
- Demi-plateau tôle, intermédiaire : L 493 x P 600 mm.
- Coloris : Bleu.



DDB0165 + DDB0184



DDB0167



DDB0166

Servante équipée de :	Poids (kg)	Réf.	Prix HT
1 tiroir monté sur glissière	44,5	DDB0165	475,00 €
1 bloc porte avec étagère + 1/2 plateau tôle	66	DDB0167	629,00 €
2 blocs porte avec étagère	87	DDB0170	789,00 €
1 tiroir + 1 bloc porte avec étagère	71	DDB0166	789,00 €
1 bloc tiroirs + 1/2 plateau tôle	88	DDB0168	839,00 €
1 bloc tiroirs + 1 bloc porte avec étagère	114	DDB0169	1 049,00 €
Tiroir monté sur glissière supplémentaire	7,5	DDB0184	179,00 €

SERVANTE ÉQUIPÉE 500 KG

- Construction robuste mécano-soudée.
- Barre de poussée horizontale.
- Dim. plateau : 1060 x 680 mm.
- Plateaux encastrés mélaminé bois : Ep. 16 mm.
- Roues Ø 200 mm : 2 fixes + 2 pivotantes à frein.
- Tiroir : L 375 x P 530 x H 150 mm.
- Blocs portes ou blocs tiroirs, serrure à clés.
- Dim. bloc : L 470 x P 625 x H 620 mm.
- Tiroirs : 2 x 100 + 2 x 150 mm.
- Demi-plateau tôle, intermédiaire : L 493 x P 600 mm.
- Coloris : Bleu.



DDB0107



DDB0109



DDB0110



Servante équipée de :	Poids (kg)	Réf.	Prix HT
1 tiroir monté sur glissière	52	DDB0201	529,00 €
1 bloc porte avec étagère	65	DDB0111	629,00 €
1 bloc porte avec étagère + 1/2 plateau tôle	69	DDB0112	779,00 €
1 bloc tiroirs	89	DDB0107	795,00 €
2 blocs porte avec étagère	87	DDB0113	839,00 €
1 bloc tiroirs + 1/2 plateau tôle	90	DDB0108	1 045,00 €
1 bloc tiroirs + 1 bloc porte avec étagère	106	DDB0110	1 000,00 €
2 blocs tiroirs	127	DDB0109	1 530,00 €
Tiroir monté sur glissière supplémentaire	7,5	DDB0184	179,00 €

Servantes d'atelier

SERVANTE ERGONOMIQUE

La hauteur de toutes les tablettes peut être réglée avec une clé "ALLEN".

- Charge utile : 150 et 300 kg.
- Châssis en acier époxy gris RAL 7035.
- Tablettes métalliques avec rebords.
- 4 roues orientables Ø 125 mm dont 2 à frein.
- Charge par tablette : 50 kg maxi.
- Livrée à monter.



Réglage facile



Autres dimensions et tablettes supplémentaires, sur demande.



SERVANTE À PLATEAUX MODULABLES

Plateaux bois ou tôle et dossiers amovibles.

- Charge utile : 250 kg.
- Construction robuste en acier.
- Plateaux bois mélaminé ép. 19 mm.
- Plateaux tôle sans rebords.
- Dim. : L 1000 x l. 600 mm.
- Espace entre plateau : 280 ou 580 mm.
- Dim. hors tout : L 1245 x l. 650 x H 944 mm.
- Roues : Ø 125 mm, 2 fixes et 2 pivotantes à frein.
- Livrée montée.

Plateau réglable sur 2 hauteurs

Plateaux et dossiers amovibles



DDDB0226



DDDB0223



DDDB0225



DDDB0225

Nbre de plateaux	Plateaux	Poids (kg)	Réf.	Prix HT
2	Bois	30,5	DDDB0223	CONSULTEZ
3	Bois	38	DDDB0224	CONSULTEZ
2	Tôle	41,5	DDDB0225	CONSULTEZ
3	Tôle	52	DDDB0226	CONSULTEZ

SERVANTE INOX

Entièrement mécano soudées en acier inoxydable.

- Charge : de 120 à 300 kg.
- Plateaux emboutis à bords profilés avec mousse de polyuréthane collée dessous pour insonorisation optimale.
- Roues Ø 125 mm pivotantes dont 2 à frein.
- Bandage caoutchouc antistatique gris non tachant équipé de parechocs circulaires sur modèles 120 à 200 kg.
- Livrée montée.



DDDB0172



DDDB0175



DDDB0171

Nbre plateaux	Charge utile (kg)	Dim plateau L x l (mm)	Espace entre plateau (mm)	Dim hors tout L x l x H (mm)	Poids (kg)	Réf.	Prix HT
2	120	800 x 500	590	900 x 600 x 940	15	DDDB0171	356,00 €
3	130	800 x 500	280	900 x 600 x 940	22	DDDB0172	438,00 €
2	160	1000 x 600	590	1020 x 700 x 1010	30	DDDB0173	635,00 €
3	200	1000 x 600	280	1020 x 700 x 1010	35	DDDB0174	710,00 €
2	300	835 x 440	500	1020 x 510 x 1035	17	DDDB0175	600,00 €
3	300	835 x 440	200	1020 x 510 x 1035	20	DDDB0176	700,00 €

SERVANTE MULTI NIVEAUX À PLATEAUX TÔLÉS

Multi niveaux : 4 à 8 plateaux tôle soudés.

- Charge utile : 400 kg.
- Plateaux épaisseur 15/10ème avec rebord 21 mm.
- Espace entre plateau : 200 mm.
- Dim. plateau : L 935 x l. 435 mm.
- Roues : Ø 160 mm, 2 fixes et 2 pivotantes à frein.
- Livrée montée.

De 4 à 8 plateaux



Nbre de plateaux	Haut. plateau supérieur (mm)	Poids (kg)	Réf.	Prix HT
4	920	39	DDDB0229	480,00 €
5	1145	50	DDDB0230	530,00 €
6	1370	61	DDDB0231	580,00 €
7	1595	72	DDDB0232	600,00 €
8	1820	83	DDDB0233	630,00 €

Servantes d'atelier

SERVANTE

2 ou 3 plateaux tôleés.

- Charge : 150 kg.
- Structure en acier mécano-soudée : 25 x 25 mm.
- Poignée en tube de Ø 25 mm.
- Plateaux tôle 15/10 ème avec rebord 37 mm.
- Dim. plateau tôle : L 710 x l. 410 mm.
- Dim. hors tout : L 880 x l. 455 x H 895 mm.
- Hauteur des plateaux : 285/585/890 mm.
- 4 roulettes pivotantes dont 2 à frein : Ø 100 mm, bandage caoutchouc synthétique gris non tachant.
- Poids :
- 2 plateaux : 16 kg.
- 3 plateaux : 20 kg.

A partir de
210 €HT



NOUVEAU

Coloris	2 plateaux tôleés		3 plateaux tôleés	
	Réf.	Prix HT	Réf.	Prix HT
Gris RAL 7024	DDAB0276	210,00 €	DDAB0057	230,00 €
Gris RAL 7035	DDAB0686	210,00 €	DDAB0692	230,00 €
Rouge RAL 3001	DDAB0687	210,00 €	DDAB0693	230,00 €
Jaune RAL 1028	DDAB0688	210,00 €	DDAB0694	230,00 €
Bleu RAL 5005	DDAB0689	210,00 €	DDAB0695	230,00 €
Vert RAL 6029	DDAB0690	210,00 €	DDAB0696	230,00 €
Noir RAL 9005	DDAB0691	210,00 €	DDAB0697	230,00 €



D
7 coloris disponibles

SERVANTE

2 ou 3 plateaux tôleés et bois.

- Charge : 150 kg.
- Structure en acier mécano-soudée : 25 x 25 mm.
- Poignée en tube de Ø 25 mm.
- Plateau bois CP : Ep. 15 mm.
- Dim. plateau bois : L 795 x l. 455 mm.
- Plateau tôle 15/10 ème avec rebord 37 mm.
- Dim. plateau tôle : L 710 x l. 410 mm.
- Dim. hors tout : L 895 x l. 455 x H 875 mm.
- Hauteur des plateaux : 260/560/875 mm.
- 4 roulettes pivotantes dont 2 à frein : Ø 75 mm, bandage caoutchouc synthétique gris non tachant.
- Finition époxy Gris RAL 7024.

A partir de
217 €HT



SERVANTE

2 ou 3 plateaux tôleés + collecteur de déchets 110 L.

- Charge : 150 kg.
- Structure en acier mécano-soudée : 25 x 25 mm.
- Poignée en tube de Ø 25 mm.
- Plateau tôle 15/10 ème avec rebord 37 mm.
- Dim. plateau tôle : L 710 x l. 410 mm.
- Dim. hors tout : L 1315 x l. 455 x H 865 mm.
- Hauteur des plateaux : 260/560/860 mm.
- 4 roulettes pivotantes dont 2 à frein : Ø 75 mm, bandage caoutchouc synthétique gris non tachant.
- Finition époxy Gris RAL 7024.



Nbre de plateaux	Poids (kg)	Réf.	Prix HT
2	16	DDDB0220	217,00 €
3	21	DDDB0221	237,00 €

D 6 coloris disponibles. Consultez votre partenaire D-Direct.

Nbre de plateaux	Poids (kg)	Réf.	Prix HT
2	18	DDDB0222	306,00 €
3	20	DDDB0237	325,00 €

SERVANTE

2 ou 3 plateaux tôleés.

- Charge 200 kg.
- Construction mécano-soudée.
- Plateaux tôle à rebords de 21 mm.
- Plateaux : L 935 x l. 435 mm utiles.
- Dim. hors tout : L 1130 x l. 440 x H 957 mm.
- 2 tablettes, H. plateaux/sol : 180/750 mm.
- 3 tablettes, H. plateaux/sol : 180/465/750 mm.
- 4 roulettes pivotantes Ø 125 mm dont 2 à frein, bandage caoutchouc gris non tachant.
- Finition époxy Gris RAL 7024.

A partir de
280 €HT



SERVANTE

2 ou 3 plateaux tôleés.

- Charge : 300 kg.
- Structure en acier mécano-soudée : 35 x 35 mm.
- Plateaux tôle 20/10 ème avec rebord 45 mm.
- Dim. plateau tôle : L 895 x l. 495 mm.
- Dim. hors tout : L 1090 x l. 500 x H 850 mm.
- Hauteur des plateaux : 275/560/840 mm.
- Roues caoutchouc : Ø 160 mm. 2 fixes et 2 pivotantes.
- Finition époxy Bleu RAL 5005.



Nbre de plateaux	Poids (kg)	Réf.	Prix HT
2	18	DDAB0066	280,00 €
3	24	DDAB0149	290,00 €

Nbre de plateaux	Poids (kg)	Réf.	Prix HT
2	29	DDAB0305	325,00 €
3	36	DDAB0306	377,00 €

Les prix indiqués sont susceptibles d'être modifiés : Contactez votre partenaire D-Direct !

Atelier

Armoires à tiroirs

ARMOIRE À TIROIRS

- Bâti tôle d'acier, Ep. 10/10ème.
- Tiroirs double extension, sur roulement à billes.
- Ouverture du tiroir à 100 %.
- Charge admissible par tiroir : 75 kg.
- Tiroirs cloisonnables, en option.
- Système de sécurité anti-basculement.
- Fermeture centralisée (jeu de 2 clés).
- Peinture poudre époxy.

Coloris :

- Corps Gris clair RAL 7035
- Façade Bleu clair RAL 5012.

A partir de
825 €HT



DDDC0629

DESSERTE À TIROIRS

- Bâti tôle d'acier, Ep. 10/10ème.
- Tiroirs double extension ouverture à 100 %.
- 2 x 150 - 2 x 200 mm.
- Charge admissible par tiroir : 75 kg.
- Système de sécurité anti-basculement.
- Tiroirs cloisonnables, en option.
- Tapis caoutchouc canelé.
- Poignée ergonomique.
- Fermeture centralisée (jeu de 2 clés).
- Roues Ø 125 mm, dont 2 à freins.
- Dim. : L 605 x P 695 x H 992 mm.
- Poids : 90 kg.

Coloris :

- Corps Gris clair RAL 7035
- Façade Bleu clair RAL 5012.



Kit aménagement de tiroirs, sur demande.



DDDC0503



DDDC0505



DDDC0630

Dim. L x P x H (mm)	Nbre de tiroirs	Hauteur de façade des tiroirs (mm)	Poids (kg)	Réf.	Prix HT	Dont EC*
605 x 695 x 900	6	1 x 50 - 2 x 75 - 1 x 100 - 1 x 200 - 1 x 300	107	DDDC0629	825,00 €* 1,93 €	
805 x 695 x 1000	7	2 x 75 - 2 x 100 - 1 x 150 - 2 x 200	126	DDDC0503	865,00 €* 2,27 €	
805 x 695 x 1000	9	2 x 75 - 6 x 100 - 1 x 150	141	DDDC0505	990,00 €* 2,54 €	
1005 x 695 x 1000	7	5 x 100 - 2 x 200	146	DDDC0630	1 040,00 €* 2,63 €	



DDDB0234 825,00 € HT*

Dont EC* : 1,62 €

ARMOIRE À TIROIRS

- Bâti tôle d'acier, Ep. 12/10ème.
- Tiroirs double extension, sur roulement silencieux POM.
- Ouverture du tiroir à 100 %.
- Charge admissible par tiroir : 75 kg.
- Tiroirs cloisonnables, en option.
- Système de sécurité anti-basculement.
- Fermeture centralisée (jeu de 2 clés).
- Peinture poudre époxy.

Coloris :

- Corps Bleu pigeon.
- Façade Bleu ciel.

A partir de
960 €HT



DDDC0354

DESSERTE À TIROIRS

- Bâti tôle d'acier, Ep. 12/10ème.
- Tiroirs double extension ouverture à 100 %.
- 2 x 100 - 2 x 150 - 1 x 200 mm.
- Charge admissible par tiroir : 75 kg.
- Système de sécurité anti-basculement.
- Tiroirs cloisonnables, en option.
- Tapis caoutchouc canelé.
- Poignée ergonomique.
- Fermeture centralisée (jeu de 2 clés).
- Roues Ø 125 mm, dont 2 à freins.
- Dim. : L 605 x P 695 x H 992 mm.
- Poids : 100 kg.

Coloris :

- Corps Bleu pigeon
- Façade Bleu ciel.



Autres dimensions et kit aménagement de tiroirs, sur demande.



DDDC0358



DDDC0631



DDDC0356



15 teintes disponibles. Consultez votre partenaire D-Direct.

Dim. L x P x H (mm)	Nbre de tiroirs	Hauteur de façade des tiroirs (mm)	Poids (kg)	Réf.	Prix HT	Dont EC*
805 x 695 x 1000	7	2 x 75 - 2 x 100 - 1 x 150 - 2 x 200	130	DDDC0354	960,00 €* 2,34 €	
805 x 695 x 1000	9	9 x 100	143	DDDC0358	1 120,00 €* 2,57 €	
1005 x 695 x 1000	6	2 x 100 - 2 x 150 - 2 x 200	146	DDDC0631	1 040,00 €* 2,63 €	
805 x 724 x 1017	2	2 x 100 - 2 rayons extensibles - 2 portes	113	DDDC0356	1 015,00 €* 2,03 €	



DDDB0147 930,00 € HT*

Dont EC* : 1,80 €

Armoires à tiroirs

ARMOIRE À TIROIRS

- Ouverture du tiroir à 100 %.
- Tiroirs double extension, sur rails télescopiques.
- Charge admissible par tiroir : 35 kg.
- Fermeture centralisée (jeu de 2 clés).
- Poignée avec porte-étiquette.
- Bâti tôle d'acier.

Coloris :

- Corps gris pastel RAL 7035.
- Tiroirs gris anthracite RAL 7016.
- Garantie : 5 ans.

A partir de
690^{€HT}



Dim. L x P x H (mm)	Nbre de tiroirs	Hauteur de façade des tiroirs (mm)	Poids (kg)	Réf.	Prix HT	Dont EC*
500 x 500 x 900	6	4 x 100 + 2 x 200	37	DDDC0660	690,00 €*	0,86 €
1000 x 500 x 900	12	8 x 100 + 4 x 200	74	DDDC0661	1 258,00 €*	1,57 €
1500 x 500 x 900	18	12 x 100 + 6 x 200	109	DDDC0662	1 680,00 €*	2,39 €
500 x 500 x 1800	13	9 x 100 + 4 x 200	95	DDDC0663	1 325,00 €*	1,71 €
1000 x 500 x 1800	26	18 x 100 + 8 x 200	153	DDDC0664	2 270,00 €*	3,15 €

Autres modèles d'armoires et kits aménagement de tiroirs, sur demande. Consultez votre partenaire D-Direct.

ARMOIRE PUPITRE

- Construction monobloc en acier.
- Pupitre posé sur l'armoire avec écritoire bois, fermeture par serrure à clé.
- Tiroir sur glissières télescopiques, extension 80 %, charge 25 kg.
- 2 tablettes zinguées réglables en hauteur au pas de 33 mm.
- Charge par tablette : 50 kg.
- Porte battante, fermeture par serrure à clé.

Coloris :

- Corps gris pastel RAL 7035.
- Porte gris pastel RAL 7035 ou bleu RAL 5010.
- Garantie : 5 ans.

A partir de
415^{€HT}



Coloris Corps / Porte	Dim. L x P x H (mm)	Poids (kg)	Réf.	Prix HT	Dont EC*
Gris / Gris	500 x 500 x 1210	39	DDDC0665	415,00 €*	0,63 €
Gris / Bleue	500 x 500 x 1210	39	DDDC0666	415,00 €*	0,63 €

PUPITRE

Fixation murale ou à poser.

- Construction monobloc en acier.
- Ecrioire bois, fermeture à clé.
- Dim. : L 490 x P 497 x H 221 mm.
- Poids : 7 kg.

Coloris :

- Corps gris pastel RAL 7035.



DDDC0667 165,00 € HT*
Dont EC* : 0,11 €

ARMOIRE POSTE DE TRAVAIL

- Construction monobloc en acier.
- Tiroirs sur glissières télescopiques, extension 100 %, charge 45 kg.
- Fermeture centralisée à clé avec sécurité anti-basculement.
- Tablette zinguée réglable en hauteur au pas de 33 mm.
- Charge admissible sur tablette : 80 kg.
- Porte à rideaux coloris alu, avec fermeture à clé.
- Plateau d'établi extractible, en bois.
- Panneau perforé pour outils et petites pièces.
- Dim. : L 1000 x P 500 x H 2050 mm.
- Poids : 122 kg.

Coloris :

- Corps gris anthracite RAL 7016.
- Tiroirs et rideau alu blanc RAL 9006.
- Garantie : 5 ans.



Plateau d'établi extractible



Fermeture centralisée



DDDC0668 2 175 € HT*
Dont EC* : 2,60 €

Armoires d'atelier

ARMOIRE GRANDE PROFONDEUR

- Corps monobloc en tôle d'acier ép. 10/10ème.
- Portes battantes avec fermeture 2 points et oméga de renfort.
- Fermeture à clés.
- Charge 100 kg/tablette.



Dim. l. x P x H (mm)	Nbre étag	Réf.	Prix HT	Dont EC*
1000 x 500 x 1000	2	DDDC0346	390,00 €*	0,69 €
1000 x 500 x 1950	4	DDDC0286	457,00 €*	1,22 €
1000 x 580 x 1950	4	DDDC0522	702,00 €*	1,31 €
1250 x 500 x 1950	4	DDDC0347	863,00 €*	1,60 €
1250 x 580 x 1950	4	DDDC0348	942,00 €*	1,74 €

ARMOIRE SOUDÉE PORTES BATTANTES

- Corps monobloc en tôle d'acier ép. 8/10ème.
- Ouverture des portes à 125°.
- Portes battantes avec renfort oméga.
- Fermeture 3 points par poignée encastrée avec serrure 2 clés.
- Tablettes zinguées réglables en hauteur au pas de 30 mm.
- Charge par tablette : 65 kg.
- Dim. : l. 890 x P 415 x H : 1020 et 1950 mm.
- Coloris : corps et portes gris RAL 7035.



Dim. l. x P x H (mm)	Nbre tablettes	Charge (kg)	Réf.	Prix HT	Dont EC*
890 x 415 x 1020	2	300	DDDC0542	320,00 €*	0,61 €
890 x 415 x 1950	4	500	DDDC0543	400,00 €*	0,97 €

ARMOIRE MIXTE PORTES BATTANTES

1 côté vestiaire et 1 côté rangement.

- Corps monobloc en tôle d'acier ép. 8/10ème.
- Ouverture des portes à 125°.
- Portes battantes avec renfort oméga.
- Fermeture 3 points par poignée encastrée avec serrure 2 clés.
- Tablette laquée haute pour casque H : 330 mm.
- Dim. : l. 890 x P 415 x H : 1950 mm.
- Compartiment de gauche avec porte cintres : L 525 mm.
- Compartiment de droite 3 tablettes : L 345 mm.
- Réglables en hauteur au pas de 30 mm.
- Coloris : corps et portes gris RAL 7035.



DDDC0544 520,00 € HT* Dont EC* : 1,13 €

ARMOIRE D'ATELIER SUR PIEDS

Recommandée pour les locaux où les sols sont humides ou sales, nécessitant de fréquents nettoyages.

- Armoire haute, ép. 15/10ème.
- Portes battantes avec fermeture par serrure encastrée 2 clés.
- 4 étagères galva réglables au pas de 100 mm.
- Charge 100 kg répartis par étagère.
- Dim. : l. 1000 x P 500 x H 2000 mm.
- Livrée démontée.



DDDC0300 575,00 € HT* Dont EC* : 1,80 €

Armoires d'atelier



A partir de
370 €HT



ARMOIRE PORTES BATTANTES

- Certifié NF Mobilier Technique et NF Environnement.
- Corps monobloc soudé en tôle d'acier ép. 10/10ème.
- Tablettes galvanisées.
- Réglage au pas de 25 mm.
- Fermeture 3 points par poignée serrure dans boîtier encastré.
- Longueurs : 1000 et 1200 mm.
- Profondeurs : 430, 500 ou 620 mm.
- Hauteurs : 1020 et 1980 mm.

Coloris :

- Corps gris RAL 7035.
- Portes bleues RAL 5015 ou grises RAL 7035.

2 coloris de portes :
bleu ou gris



Dim. L x P x H (mm)	Charge / tablette (kg)	Nbre tablettes	Corps gris - Portes bleues			Corps gris - Portes grises		
			Réf.	Prix HT	Dont EC*	Réf.	Prix HT	Dont EC*
1000 x 430 x 1020	80	2	DDDC0636	370,00 €* 0,74 €	DDDC0640	370,00 €* 0,74 €		
1200 x 430 x 1020	80	2	DDDC0637	406,00 €* 0,86 €	DDDC0641	406,00 €* 0,86 €		
1000 x 500 x 1020	100	2	DDDC0547	403,00 €* 0,90 €	DDDC0551	403,00 €* 0,90 €		
1200 x 500 x 1020	100	2	DDDC0548	450,00 €* 0,97 €	DDDC0552	450,00 €* 0,97 €		
1000 x 620 x 1020	100	2	DDDC0549	572,00 €* 0,72 €	DDDC0553	572,00 €* 0,72 €		
1200 x 620 x 1020	100	2	DDDC0550	577,00 €* 0,90 €	DDDC0554	577,00 €* 0,90 €		
1000 x 430 x 1980	80	4	DDDC0638	484,00 €* 1,24 €	DDDC0642	484,00 €* 1,24 €		
1200 x 430 x 1980	80	4	DDDC0639	510,00 €* 1,39 €	DDDC0643	510,00 €* 1,39 €		
1000 x 500 x 1980	100	4	DDDC0555	565,00 €* 1,62 €	DDDC0559	565,00 €* 1,62 €		
1200 x 500 x 1980	100	4	DDDC0556	603,00 €* 1,76 €	DDDC0560	603,00 €* 1,76 €		
1000 x 620 x 1980	100	4	DDDC0557	710,00 €* 1,96 €	DDDC0561	710,00 €* 1,96 €		
1200 x 620 x 1980	100	4	DDDC0558	770,00 €* 2,34 €	DDDC0562	770,00 €* 2,34 €		

Atelier

ARMOIRE PORTES BATTANTES TRANSPARENTES

- Certifié NF Mobilier Technique et NF Environnement.
- Corps monobloc soudé en tôle d'acier ép. 10/10ème.
- Tablettes galvanisées.
- Réglage au pas de 25 mm.
- Fermeture 3 points par poignée serrure dans boîtier encastré.
- Longueurs : 1000 et 1200 mm.
- Profondeur : 500 mm.
- Hauteurs : 1020 et 1980 mm.

Coloris :

- Corps gris RAL 7035.
- Portes bleues RAL 5015 ou grises RAL 7035.

A partir de
655 €HT

2 coloris de portes :
bleu ou gris



Dim. L x P x H (mm)	Charge / tablette (kg)	Nbre tablettes	Corps gris - Portes bleues			Corps gris - Portes grises		
			Réf.	Prix HT	Dont EC*	Réf.	Prix HT	Dont EC*
1000 x 500 x 1020	100	2	DDDC0644	655,00 €* 0,90 €	DDDC0648	655,00 €* 0,90 €		
1200 x 500 x 1020	100	2	DDDC0645	702,00 €* 0,97 €	DDDC0649	702,00 €* 0,97 €		
1000 x 500 x 1980	100	4	DDDC0646	834,00 €* 1,62 €	DDDC0650	834,00 €* 1,62 €		
1200 x 500 x 1980	100	4	DDDC0647	887,00 €* 1,76 €	DDDC0651	887,00 €* 1,76 €		



ARMOIRE BASSE PORTE TRANSPARENTE

- Dim. hors tout : L 530 x P 500 x H 915 mm.
- Dessus avec rebord de 30 mm sur 3 côtés.
- Porte transparente plexiglas ép. 4 mm.
- 2 tablettes amovibles en acier époxy.
- Charge : 80 kg/tablette.
- Finition peinture laquée cuite au four.

Coloris :

- Corps Beige RAL 9002.
- Portes Bleues RAL 5005.

Option :

- Kit de 4 pieds amovibles en tôle époxy.
- Hauteur utile de passage sous le meuble 127 mm.

A partir de
215 €HT



	Réf.	Prix HT	Dont EC*
Armoire	DDDC0385	215,00 €* 0,65 €	
Kit 4 pieds	DDDC0386	16,00 €* 0,04 €	



Armoires d'atelier



ARMOIRE À TIROIRS

Sur guides et coulissants.

- Corps monobloc en tôle pliée 10/10e.
- Charge admissible par tablette : 150 kg.
- Portes battantes renforcées par oméga.
- Fermeture 2 points par serrure à clé encastrée.
- Dim. : L 1000 x P 500 x H 1950 mm.
- Tablettes et tiroirs réglables au pas de 25 mm.

Coloris :

- Corps Gris RAL 7035
- Portes Bleues RAL 5015 ou Gris RAL 7016.

2 coloris de portes

940^{HT}

- 5 tablettes.
- 6 séparateurs galva H 210 mm.
- 2 tiroirs L 445 x P 430 x H 210 mm.



DDDC0479 940,00 € HT* Dont EC*: 1,85 €



Autres configurations d'agencement. Renseignez-vous auprès de votre partenaire D-Direct.



- 6 tablettes,
- 2 séparateurs galva H 210 mm,
- 2 séparateurs galva H 260 mm,
- 2 séparateurs galva H 310 mm,
- 1 tiroir coulissant L 890 x P 430 x H 100 mm,
- 2 tiroirs sur guides L 445 x P 430 x H 160 mm.

DDDC0480 1 055 € HT* Dont EC* : 1,62 €



- 2 tablettes,
- 1 tiroir coulissant L 890 x P 430 x H 65 mm,
- 3 tiroirs coulissants L 890 x P 430 x H 100 mm.

DDDC0481 1 155 € HT* Dont EC* : 1,85 €



- 2 tablettes,
- 3 tiroirs coulissants L 890 x P 430 x H 65 mm,
- 2 tiroirs coulissants L 890 x P 430 x H 100 mm.

DDDC0482 1 225 € HT* Dont EC* : 1,85 €



- 5 tablettes,
- 3 séparateurs galva H 310 mm,
- 6 séparateurs galva H 210 mm,
- 2 tiroirs coulissants L 890 x P 430 x H 100 mm,
- 3 tiroirs sur guides L 295 x P 430 x H 160 mm.

DDDC0483 1 140 € HT* Dont EC* : 1,89 €



- 6 tablettes,
- 7 séparateurs galva H 110 mm,
- 6 tiroirs sur guides L 145 x P 430 x H 65 mm,
- 6 tiroirs sur guides L 295 x P 430 x H 160 mm,
- 1 tiroir coulissant L 890 x P 430 x H 65 mm,
- 4 tiroirs coulissants L 890 x P 430 x H 100 mm.

DDDC0484 1 645 € HT* Dont EC* : 1,98 €



- 10 tablettes,
- 18 tiroirs L 145 x P 430 x H 60 mm,
- 6 tiroirs L 295 x P 430 x H 60 mm,
- 3 tiroirs L 295 x P 430 x H 160 mm,
- 2 tiroirs L 445 x P 430 x H 110 mm,
- 2 tiroirs L 445 x P 430 x H 160 mm,
- 2 tiroirs L 445 x P 430 x H 210 mm.

DDDC0485 1 685 € HT* Dont EC* : 2,38 €

Armoires d'atelier

ARMOIRE PORTES PLEINES

Conforme à la Norme NF D65 763.

- Corps monobloc en tôle pliée 10/10ème.
- Portes pleines tôle acier 10/10ème.
- Tablettes renforcées par oméga, réglables au pas de 25 mm.
- Perforations au pas de 150 mm pour séparateurs verticaux en P : 500 mm.
- Charge admissible par tablette : 150 kg.
- Portes battantes renforcées par oméga.
- Fermeture 2 points par serrure à clé encastrée.

Coloris :

- Corps Gris RAL 7035.
- Portes Bleues RAL 5015 ou Gris RAL 7016.

A partir de
475^{EHT}

2 coloris de portes



Dim. l. x P x H (mm)	Nbre de tablettes	Réf.	Prix HT	Dont EC*
1000 x 500 x 1000	2	DDDC0410	475,00 €*	0,88 €
1000 x 665 x 1000	2	DDDC0411	575,00 €*	1,03 €
1000 x 500 x 1950	4	DDDC0408	615,00 €*	1,53 €
1000 x 665 x 1950	4	DDDC0409	830,00 €*	1,75 €

ARMOIRE PORTES TRANSPARENTES

Conforme à la Norme NF D65 763.

- Corps monobloc en tôle pliée 10/10ème.
- Portes transparentes en plexiglass, Ep. 2 à 3 mm.
- Tablettes renforcées par oméga, réglables au pas de 25 mm.
- Charge admissible par tablette : 150 kg.
- Portes battantes renforcées par oméga.
- Fermeture 2 points par serrure à clé encastrée.

Coloris :

- Corps Gris RAL 7035.
- Portes Bleues RAL 5015 ou Gris RAL 7016.

A partir de
575^{EHT}



Dim. l. x P x H (mm)	Nbre de tablettes	Réf.	Prix HT	Dont EC*
1000 x 500 x 1000	2	DDDC0669	575,00 €*	4,08 €
1000 x 500 x 1950	4	DDDC0670	830,00 €*	7,04 €

ARMOIRE PUPITRE

Conforme à la Norme NF D65 763.

- Corps monobloc en tôle pliée 10/10ème.
- Tablettes réglables en hauteur.
- Charge par tablette : 150 kg.
- Tiroirs à extension totale : P 430 mm.
- Charge par tiroir : 30 kg.
- Portes battantes renforcées par oméga.
- Fermeture 2 points par serrure à clé.

Coloris :

- Corps Gris RAL 7035.
- Portes Bleues RAL 5015 ou Gris RAL 7016.



DDDC0652



DDDC0497



DDDC0476

A partir de
295^{EHT}



Dim. l. x P x H (mm)	Nbre tablettes	Nbre tiroirs	Réf.	Prix HT	Dont EC*
500 x 500 x 945	2	0	DDDC0652	295,00 €*	0,59 €
500 x 500 x 945	2	1	DDDC0497	325,00 €*	0,63 €
1000 x 500 x 1000	3	0	DDDC0476	585,00 €*	1,13 €
1000 x 500 x 1000	2	1	DDDC0477	625,00 €*	1,22 €
1000 x 500 x 1000	2	2	DDDC0478	690,00 €*	1,08 €



DDDC0477



DDDC0478

Armoires d'atelier

ARMOIRE PORTES BATTANTES PLEINES OU TRANSPARENTES

Grande profondeur : 460 - 540 - 660 mm.

- Armoire monobloc tôle d'acier 10/10e.
- Dim. : L 1000 x P 460, 540 ou 660 x H 1000 ou 2000 mm.
- Portes : pleines tôle acier ou transparentes en plexiglas, ép. 4 mm.
- Poignée serrure encastrée, livrée avec 2 clés.
- Fermetures haute et basse par crémone.
- Tablettes en tôle peintes, coloris Beige RAL 9002, réglables au pas de 50 mm.
- Dim. utiles des tablettes : L 905 x P 430, 510 ou 630 mm.
- Charge admissible par tablette : 200 kg.

Coloris :

- Corps Beige RAL 9002.
- Portes Bleues RAL 5005.

A partir de
425 €HT

INFO

Portes transparentes adaptées au concept "5S". Elles permettent, outre le rangement, l'inventaire des produits stockés sans ouverture des portes.



Armoire BASSE - Hauteur 1000 mm - 2 tablettes						
Portes pleines				Portes transparentes		
Dim. L x P (mm)	Réf.	Prix HT	Dont EC*	Réf.	Prix HT	Dont EC*
1000 x 460	DDDC0523	425,00 €*	1,00 €	DDDC0526	575,00 €*	1,00 €
1000 x 540	DDDC0524	455,00 €*	1,09 €	DDDC0527	600,00 €*	1,11 €
1000 x 660	DDDC0525	485,00 €*	1,18 €	DDDC0528	635,00 €*	1,23 €

Armoire HAUTE - Hauteur 2000 mm - 5 tablettes						
Portes pleines				Portes transparentes		
Dim. L x P (mm)	Réf.	Prix HT	Dont EC*	Réf.	Prix HT	Dont EC*
1000 x 460	DDDC0529	670,00 €*	1,95 €	DDDC0532	880,00 €*	1,95 €
1000 x 540	DDDC0530	725,00 €*	2,12 €	DDDC0533	930,00 €*	2,10 €
1000 x 660	DDDC0531	775,00 €*	2,37 €	DDDC0534	985,00 €*	2,14 €

ARMOIRE PORTES COULISSANTES PLEINES OU TRANSPARENTES

Compatible bacs Norme Europe.

- Armoire monobloc tôle d'acier 10/10e.
- Dim. : L 1000 ou 1500 x P 480 ou 680 x H 1000 ou 2000 mm.
- Portes : pleines tôle acier ou transparentes en plexiglas, ép. 4 mm.
- Coulisement souple sur galets roulements à billes incorporé.
- Poignées encastrées.
- Fermeture par serrure à pêne tournant, 2 clés.
- Tablettes en tôle peintes coloris Beige RAL 9002, réglables au pas de 45 mm.
- Charge par tablette : 125 kg.

Coloris :

- Corps Beige RAL 9002.
- Portes Bleues RAL 5005.

2 Largeurs
2 Profondeurs



Corps et Portes BEIGE, sur demande

Armoire BASSE - Hauteur 1000 mm - 2 tablettes						
Portes Pleines				Portes Transparentes		
Dim L x P (mm)	Réf.	Prix HT	Dont EC*	Réf.	Prix HT	Dont EC*
1000 x 480	DDDC0425	365,00 €*	0,86 €	DDDC0426	415,00 €*	0,86 €
1000 x 680	DDDC0427	415,00 €*	0,97 €	DDDC0428	470,00 €*	0,97 €
1500 x 480	DDDC0429	480,00 €*	1,10 €	DDDC0430	585,00 €*	1,10 €
1500 x 680	DDDC0431	530,00 €*	1,39 €	DDDC0432	645,00 €*	1,39 €

Armoire HAUTE - Hauteur 2000 mm - 4 tablettes						
Portes Pleines				Portes Transparentes		
Dim L x P (mm)	Réf.	Prix HT	Dont EC*	Réf.	Prix HT	Dont EC*
1000 x 480	DDDC0444	605,00 €*	1,44 €	DDDC0445	690,00 €*	1,44 €
1000 x 680	DDDC0446	690,00 €*	1,87 €	DDDC0447	780,00 €*	1,87 €
1500 x 480	DDDC0448	795,00 €*	1,91 €	DDDC0449	910,00 €*	1,91 €
1500 x 680	DDDC0450	880,00 €*	2,36 €	DDDC0451	1 000,00 €*	2,36 €

Pupitres d'atelier

PUPITRE D'ATELIER MOBILE

- Charge : 100 et 150 kg.
- Structure en tube d'acier.
- Tablette écritoire en mélaminé avec rebord.
- Tablette bois réglable en hauteur.
- Roues pivotantes en TPE Ø 125 mm dont 2 à frein.
- Coloris : Bleu RAL 5007.

Equipements :

- Tablettes bois : 500 x 600 ou 1000 x 600 mm.
- Bloc coffre fermeture à clé : L 500 x P 600 x H 600 mm.
- Bloc écritoire en acier avec serrure et sous-main plastifié.

A partir de
260 € HT



DDDD0448



DDDD0452



DDDD0450

Version	Charge (kg)	Dim. hors tout L x P x H (mm)	Poids (kg)	Réf.	Prix HT
2 tablettes	100	615 x 610 x 1195	25,5	DDDD0448	260,00 €
2 tablettes + 1 bloc coffre	100	615 x 610 x 1195	46	DDDD0449	447,00 €
2 tablettes + 1 bloc écritoire	150	600 x 615 x 1320	42	DDDD0450	447,00 €
2 tablettes	100	1105 x 610 x 1195	38,5	DDDD0451	314,00 €
2 tablettes + 1 bloc coffre	100	1105 x 610 x 1195	59,5	DDDD0452	500,00 €



DDDD0449



DDDD0451



DDDD0444



DDDD0442



DDDD0443



DDDD0445

A partir de
300 € HT

PUPITRE D'ATELIER MOBILE

- Charge 200 kg.
- Structure en tube d'acier.
- Tablette supérieure en tôle avec rebord 15 mm face avant, dim. : L 525 x l. 590 mm.
- Dim. hors tout : L 560 x l. 590 x H 1190 mm.
- Roues Ø 125 mm dont 2 à frein, en caoutchouc semi-élastique non tachant.
- Coloris : Bleu RAL 5005.

Equipements :

- Tablette bois : L 550 x l. 470 x Ep. 11 mm.
- 1 tiroir fermeture à clé : H 150 mm.
- 1 bloc coffre fermeture à clé : H 550 mm.
- 1 bloc 3 tiroirs : H 50/100/150 mm.



Version	Poids (kg)	Réf.	Prix HT
2 tablettes bois	22	DDDD0442	300,00 €
1 tiroir + 2 tablettes bois	35	DDDD0443	367,00 €
1 bloc coffre + 1 tablette bois	40	DDDD0444	482,00 €
1 bloc 3 tiroirs + 2 tablettes bois	40	DDDD0445	602,00 €

PUPITRE D'ATELIER FIXE OU MOBILE

- Construction en tube d'acier.
- Coffre écritoire verrouillable en tôle d'acier.
- Ecritoire dim. : L 520 x H 440 mm + goulotte plumier.
- Dim. hors tout : L 520 x P 625 x H 1270 mm.
- 4 roulettes pivotantes Ø 50 mm dont 2 à frein ou 4 patins caoutchouc.

Equipements :

- 2 tablettes : L 470 x P 625 x H 170/690 mm.
- Bloc porte fermeture à clé : L 470 x P 625 x H 620 mm, 1 étagère.
- Bloc tiroirs fermeture centralisée à clé : L 470 x P 625 x H 620 mm. (2 tiroirs H 100 mm et 2 tiroirs H 150 mm).

Options sur demande :

- Panneau d'affichage arrière : L 470 x H 350 mm.
- Porte documents plastique.



Équipement	Sur roulettes		Sur patins caoutchouc		
	Poids (kg)	Réf.	Prix HT	Réf.	Prix HT
2 tablettes	24	DDDD0391	360,00 €	DDDD0404	360,00 €
Bloc coffre	47	DDDD0392	520,00 €	DDDD0405	520,00 €
Bloc tiroirs	65	DDDD0393	720,00 €	DDDD0406	720,00 €



DDDD0392



DDDD0391



DDDD0393



Pupitre fixe sur patins caoutchouc avec options :
- Panneau d'affichage arrière
- Porte documents plastique.

Armoires informatiques

ARMOIRE INFORMATIQUE SLIM

Pour protéger les ordinateurs en environnement de production contre la poussière et les impuretés.

- Construction monobloc en tôle 10/10 ème.
- Porte fermant à clé avec panneau translucide plexiglass.
- Tiroir pour clavier télescopique, façade rabattable fermant à clé.
- Tablette pour souris, amovible pour souris droitier/gaucher.
- Dim. hors tout : L 642 x P 295 x H 1673 mm.
- Dim. partie écran : L 590 x P 290 x H 590 mm.
- Dim. médiane : L 590 x P 290 x H 345 mm.
- Dim. basse : L 590 x P 290 x H 500 mm.
- Support UC pivotant.
- Vérins de mise à niveau.
- Poids : 40 kg.

Coloris :

- Beige RAL 9002 ou Bleu RAL 5005.

NOUVEAU

665^{HT}

Coloris	Réf.	Prix HT	Dont EC*
Beige	DDDC0694	665,00 €*	0,97 €
Bleu	DDDC0695	665,00 €*	0,97 €



ARMOIRE INFORMATIQUE

• Armoire fixe ou mobile.

- Bâti en tôle d'acier.
- Porte avec fenêtre L 480 x H 340 mm, fermeture à clé 3 points.
- Tablettes intérieures galvanisées, réglables au pas de 25 mm.
- Tablette extérieure rabattable pour clavier et souris.
- Protection contre la poussière IP 20.
- Bloc multiprises avec interrupteur.

Coloris :

- Corps gris RAL 7035.
- Façade bleue RAL 5012.



Armoire	Dim. L x P x H (mm)	Poids (kg)	Réf.	Prix HT	Dont EC*
Fixe	750 x 400 x 1800	43	DDDC0632	705,00 €*	0,77 €
Mobile	750 x 400 x 1900	47	DDDC0633	835,00 €*	0,84 €

ARMOIRE INFORMATIQUE

• Armoire fixe ou mobile.

- Réalisée en tôle d'acier soudée, Ep. 10/10ème.
- Compartiment écran fermant à clé : L 595 x P 540 x H 740 mm, équipé d'une tablette réglable avec passe câbles.
- Tiroir support clavier sur glissières à billes fermant à clé.
- Support souris coulissant droite/gauche.
- Compartiment UC/Imprimante fermant à clé : L 595 x P 540 x H 795 mm, équipé d'une tablette réglable.
- Ventilateur : 9 Watts.
- Bloc multiprises avec interrupteur.

Coloris :

- Corps et portes bleu RAL 5015 .
- Corps et portes gris RAL 7016.



Armoire	Dim. L x P x H (mm)	Poids (kg)	Réf.	Prix HT	Dont EC*
Fixe	650 x 550 x 1750	55	DDDC0521	870,00 €*	0,94 €
Mobile	650 x 550 x 1890	58	DDDC0653	950,00 €*	0,97 €

ARMOIRE INFORMATIQUE

- Réalisée en tôle Ep. 10/10 ème.
- Coffre inférieur compartimenté pour unité centrale, imprimante et rangement.
- Ventilation forcée.
- Porte battante 1/3 - 2/3, fermeture par serrure à clé.
- Armoire supérieure à regard transparent pour écran plat.
- Raccordement USB, souris et clavier en façade.
- 1 bloc 4 prises avec interrupteur.
- Dim. : H 1600 x l. 740 x P 650 mm.
- Livrée avec clavier souple, lavable.



Clavier souple



D
Soacle pieds ou soacle roulettes, sur demande.

DDDC0440 860,00 € HT* Dont EC*: 0,90 €

ARMOIRE INFORMATIQUE

• Armoire fixe ou mobile.

- Réalisée en tôle d'acier soudée, Ep. 10/10ème.
- Compartiment inférieur équipé d'une tablette, fermeture porte battante à clé encastrée.
- Tiroir support clavier sur glissières, extension totale.
- Support souris coulissant droit/gauche.
- Ecran : L 590 x P 90 x H 500 mm.
- Compartiment UC/imprimante : L 530 x P 500 x H 880 mm.

Coloris :

- Corps et portes bleu RAL 5015 .
- Corps et portes gris RAL 7016.



Armoire	Dim. L x P x H (mm)	Poids (kg)	Réf.	Prix HT	Dont EC*
Fixe	645 x 555 x 1650	61	DDDC0439	940,00 €*	1,10 €
Mobile	645 x 555 x 1790	64	DDDC0654	1 020,00 €*	1,13 €

Tables de travail

TABLE HAUTE DE RÉUNION

Formes : rectangle, ronde ou ovale tronquée.

- Charge : 200 Kg uniformément répartie.
- Plateau multiplis hêtre 24 mm et mélaminé 28 mm.
- Hauteur sous plateau : 1000 mm.
- 4 pieds 60 x 60 mm.
- Barre repose-pieds pour station debout 40 x 40 mm.
- Coloris : Bleu RAL 5015 ou Gris RAL 7016
- **Garantie : 5 ans.**

A partir de
335€ HT



Table	Dim. L x l. x H (mm)	Plateau	Réf.	Prix HT	Dont EC*
Rectangulaire	1200 x 750 x 1024	Multiplis 24 mm	DDDA0697	335,00 €* 2,80 €	2,80 €
Ronde	Ø 1000 x 1024	Multiplis 24 mm	DDDA0698	380,00 €* 2,80 €	2,80 €
Ovale tronquée	1100 x 1000 x 1024	Multiplis 24 mm	DDDA0699	460,00 €* 0,63 €	0,63 €
Rectangulaire	1200 x 750 x 1028	Mélaminé 28 mm	DDDA0700	345,00 €* 2,80 €	2,80 €
Ronde	Ø 1000 x 1028	Mélaminé 28 mm	DDDA0701	395,00 €* 2,80 €	2,80 €
Ovale tronquée	1100 x 1000 x 1028	Mélaminé 28 mm	DDDA0702	470,00 €* 0,63 €	0,63 €



PUPITRE INFORMATIQUE

- Structure fixe ou mobile, en tube acier 60 x 60 mm.
- Support écran en plexiglas pour écrans jusqu'à 22 pouces.
- Tablette en tôle d'acier peinte.
- Dim. : L 700 ou 1200 mm.
- Fixe sur 4 patins.
- Mobile sur 4 roulettes dont 2 à frein Ø 100 mm.
- Coloris : Bleu RAL 5015 ou Gris RAL 7016.

Options :

- Tiroir clavier PC sur glissières télescopiques à billes.
- Tablette positionnable sur 2 niveaux intermédiaires.

Modèle	Dim. hors tout L x l. x H (mm)	Réf.	Prix HT	Dont EC*
Fixe	700 x 600 x 1690	DDDD0453	320,00 €* 2,80 €	2,80 €
Fixe	1200 x 600 x 1690	DDDD0454	370,00 €* 3,57 €	3,57 €
Mobile	700 x 600 x 1760	DDDD0455	325,00 €* 3,15 €	3,15 €
Mobile	1200 x 600 x 1760	DDDD0456	375,00 €* 3,92 €	3,92 €
Tablette	700 x 400	DDDD0457	77,00 €* 0,56 €	0,56 €
Tablette	1200 x 400	DDDD0458	96,00 €* 0,77 €	0,77 €
Tiroir clavier	700 x 400	DDDD0459	183,00 €* 0,84 €	0,84 €



Option : tablette



Option : tiroir clavier

DDDD0455 + options tablettes et tiroir clavier

TABLEAU D'AFFICHAGE

Surface double face magnétique en acier laqué, effaçable à sec.

- Structure fixe ou mobile, en tube acier 60 x 60 mm.
- Dim. tableau : L 700, 1200 ou 1600 x H 1900 mm.
- Fixe sur 4 patins.
- Mobile sur 4 roulettes dont 2 à frein Ø 75 mm.
- Coloris : Bleu RAL 5015.

A partir de
405€ HT

Modèle	Dim. hors tout L x l. x H (mm)	Réf.	Prix HT	Dont EC*
Fixe	700 x 600 x 1900	DDDD0460	405,00 €* 0,63 €	0,63 €
Fixe	1200 x 600 x 1900	DDDD0461	443,00 €* 0,63 €	0,63 €
Fixe	1600 x 600 x 1900	DDDD0462	480,00 €* 0,63 €	0,63 €
Mobile	700 x 600 x 1970	DDDD0463	410,00 €* 0,63 €	0,63 €
Mobile	1200 x 600 x 1970	DDDD0464	449,00 €* 0,63 €	0,63 €
Mobile	1600 x 600 x 1970	DDDD0465	487,00 €* 0,63 €	0,63 €



Rayonnages avec bacs

RAYONNAGE EMBOÎTABLE AVEC BACS

- 3 profondeurs : 300, 400 et 600 mm.
- Longueur : 1000 x Hauteur : 2000 mm.
- Montants en T. Coloris : gris anthracite RAL 7016.
- Croisillons avec tendeur.
- Lisses zinguées.
- Tablettes zinguées, réglables au pas de 25 mm.
- Charge maxi par tablette : 125 kg uniformément répartie.
- Bacs à bec en polyéthylène haute densité.
- Coloris de bacs : bleu, rouge, jaune, vert, gris, blanc à préciser à la commande.
- Montage facile par emboîtement.



DDDC0671



DDDC0673



DDDC0675



Suggestion d'aménagement

Atelier

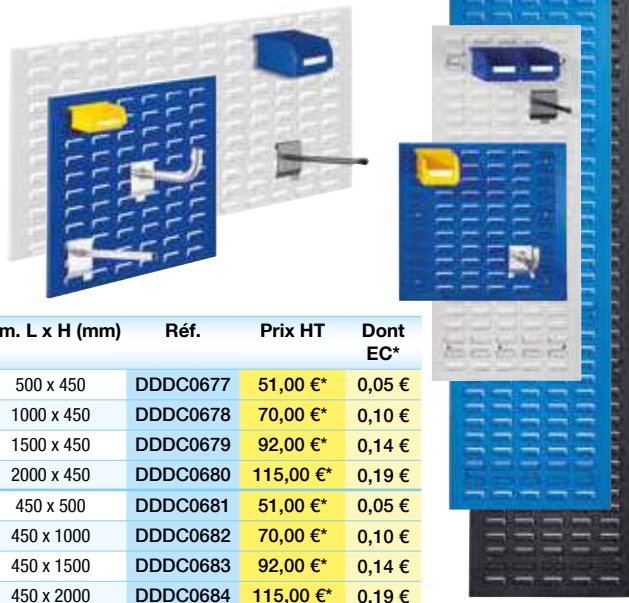
Dim. rayonnage L x P x H (mm)	Élément	Nbre de tablettes	Nbre bacs x dim. : P x L x H (mm)	Réf.	Prix HT	Dont EC*
1000 x 300 x 2000	Départ	10	60 bacs : 290 x 140 x 130	DDDC0671	682,00 €* 1,04 €	
1000 x 300 x 2000	Suivant	10	60 bacs : 290 x 140 x 130	DDDC0672	615,00 €* 0,90 €	
1000 x 400 x 2000	Départ	8	32 bacs : 350 x 200 x 200	DDDC0673	670,00 €* 1,08 €	
1000 x 400 x 2000	Suivant	8	32 bacs : 350 x 200 x 200	DDDC0674	602,00 €* 0,94 €	
1000 x 600 x 2000	Départ	7	21 bacs : 500 x 300 x 200	DDDC0675	658,00 €* 1,32 €	
1000 x 600 x 2000	Suivant	7	21 bacs : 500 x 300 x 200	DDDC0676	584,00 €* 1,17 €	


Existe en coloris de montants bleu gentiane RAL 5010.
Autres configurations d'aménagements.
Consultez votre partenaire D-Direct.

PANNEAU À FENTES POUR BACS À BEC

Format vertical ou horizontal.
 Fixation murale ou sur établis.

- Tôle en acier, Ep. : 1,25 mm.
- Revêtement résistant aux chocs et rayures.
- Renforts arrières.
- Coloris : bleu Gentiane RAL 5010.
- Options sur demande :
 - Bac à bec polyéthylène haute densité.
 - Coloris : bleu, rouge, jaune, vert, gris, blanc.
 - Fixations pour établis.

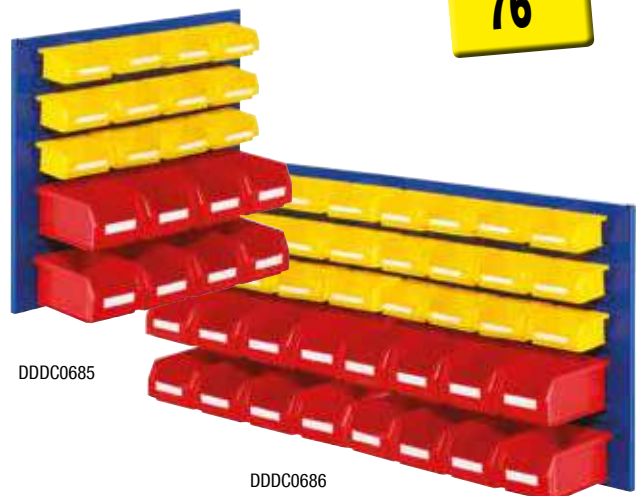


Dim. L x H (mm)	Réf.	Prix HT	Dont EC*
500 x 450	DDDC0677	51,00 €* 0,05 €	
1000 x 450	DDDC0678	70,00 €* 0,10 €	
1500 x 450	DDDC0679	92,00 €* 0,14 €	
2000 x 450	DDDC0680	115,00 €* 0,19 €	
450 x 500	DDDC0681	51,00 €* 0,05 €	
450 x 1000	DDDC0682	70,00 €* 0,10 €	
450 x 1500	DDDC0683	92,00 €* 0,14 €	
450 x 2000	DDDC0684	115,00 €* 0,19 €	

PANNEAU À FENTES AVEC BACS À BEC

- Bacs à bec en polyéthylène haute densité.
- Tôle en acier, Ep. : 1,25 mm.
- Revêtement résistant aux chocs et rayures.
- Renforts arrières.
- Coloris panneau : bleu Gentiane RAL 5010.
- Coloris de bacs : bleu, rouge, jaune, vert, gris, blanc à préciser à la commande.
- Livrés sans étiquettes.

A partir de
76 € HT



DDDC0685

DDDC0686

Dim. panneau L x H (mm)	Nbre bacs x dim. : P x L x H (mm)	Réf.	Prix HT	Dont EC*
500 x 450	8 bacs : 160 x 105 x 75 12 bacs : 85 x 105 x 45	DDDC0685	76,00 €* 0,07 €	
1000 x 450	16 bacs : 160 x 105 x 75 24 bacs : 85 x 105 x 45	DDDC0686	122,00 €* 0,16 €	

 Les panneaux à fentes pour bacs à bec existent en 14 coloris différents.
 Consultez votre partenaire D-Direct.

Armoires à bacs

ARMOIRE À BACS

- Construction monobloc en acier soudé.
- Portes renforcées, ouverture 180°.
- Tablettes zinguées réglables au pas de 15 mm.
- Charge par tablette : 30 kg uniformément répartie.
- Fermeture 3 points, poignée avec serrure encastrée.
- Coloris : gris pastel.

A partir de
470^{€HT}

Bacs à bec :

- Polyéthylène haute densité.
- T4 = P 350 x l. 200 x H 150 mm.
- T5 = P 290 x l. 140 x H 130 mm.
- T6 = P 230 x l. 140 x H 130 mm.
- T7 = P 160 x l. 105 x H 75 mm.



DDDC0687



DDDC0688



DDDC0689



DDDC0690

Dim. L x P x H (mm)	Nbre tablettes	Nbre bacs x taille/coloris	Réf.	Prix HT	Dont EC*
690 x 285 x 780	5	8 x T6/bleu + 24 x T7/rouge	DDDC0687	470,00 €*	0,50 €
690 x 285 x 1600	11	24 x T6/rouge + 36 x T7/bleu	DDDC0688	765,00 €*	0,99 €
690 x 285 x 1950	11	24 x T6/bleu + 24 x T6/rouge	DDDC0689	825,00 €*	1,13 €
950 x 400 x 1950	10	20 x T4/rouge + 36 x T5/bleu	DDDC0690	1 085,00 €*	1,68 €



Autres aménagements d'armoires, avec ou sans portes. Autres coloris et dimensions de bacs. Consultez votre partenaire D-Direct.

ARMOIRE À BACS

Portes mixtes perforées et à fentes.

- Equipée de 123 bacs à bec.
- Construction monobloc en acier soudé.
- Portes côtés renforcées, ouverture 200°.
- Tablettes zinguées. Charge : 50 kg répartie.
- Réglables au pas de 10 mm.
- Nbre de tablettes : 6 x P 250 mm + 2 x P 530 mm.
- Fermeture 3 points, poignée avec serrure encastrée.
- Dim. : L 1130 x P 590 x H 1950 mm.
- Coloris armoire : gris pastel.

A partir de
1445^{€HT}

Bacs à bec :

- Matière : Polyéthylène Haute Densité.
- 9 bacs rouge : P 500 x l. 300 x H 200 mm.
- 42 bacs bleu : P 230 x l. 140 x H 130 mm.
- 40 bacs rouge : P 160 x l. 105 x H 75 mm.
- 32 bacs jaune : P 85 x l. 105 x H 45 mm.
- Autres coloris de bacs sur demande : bleu, rouge, jaune, Vert, gris, blanc.



DDDC0691 1 445 € HT*
Dont EC* : 2,87 €



Autres aménagements d'armoires, choix de portes perforées, mixtes, perforées et à fentes ou vitrées. Autres coloris et dimensions de bacs. Consultez votre partenaire D-Direct.

CHARIOT PORTE-BACS À BEC

Pour les travaux de montage, de réparation ou de préparation de commandes.

- Equipé de 6 panneaux à fentes et de 152 bacs à bec.
- 24 bacs bleu : P 230 x l. 140 x H 130 mm.
- 80 bacs rouge : P 160 x l. 105 x H 75 mm.
- 48 bacs jaune : P 85 x l. 105 x P 45 mm.
- Structure modulaire, utilisation double face.
- Poignées ergonomiques.
- Dim. chariot : L 1000 x P 500 x H 1230 mm.
- 2 roues fixes et 2 roues pivotantes à frein à bandage gris non tachant.
- Coloris chariot : gris RAL 7035.
- Autres coloris de bacs sur demande : bleu, rouge, jaune, vert, gris, blanc.

A partir de
840^{€HT}



DDDC0692 840,00 € HT*
Dont EC* : 1,11 €



Autres configurations et autres hauteurs de chariots porte-bacs. Autres coloris et dimensions de bacs. Consultez votre partenaire D-Direct.

Armoires à bacs

ARMOIRE À BACS

Avec ou sans portes.

- Structure en tôle de 8/10ème.
- Dim. : L 760 ou 960 x P 260 ou 400 x H 1600 mm.
- Tablettes fixes.
- Coloris gris.
- Livrée à monter.

Bac à bec :

- Matière : Polypropylène.
- 1 litre. Dim. hors tout : L 160 x P 100 x H 70 mm.
- 4 litres. Dim. hors tout : L 230 x P 230 x H 125 mm.
- 10 litres. Dim. hors tout : L 200 x P 330 x H 150 mm.
- Porte-étiquette intégré.
- Coloris : bleu, rouge ou translucide à préciser.

A partir de
415 € HT



DDED1021



DDED1018



DDED1022



DDED1017

Dim. L x P x H (mm)	Nbre bacs x (l)	Nbre tablettes	Charge maxi / tablette (kg)	Portes	Poids (kg)	Réf.	Prix HT	Dont EC*
760 x 260 x 1600	84 x 1	13	30	Non	50	DDED1017	415,00 €*	0,78 €
760 x 260 x 1600	40 x 4	9	30	Non	42	DDED1018	392,00 €*	0,66 €
960 x 400 x 1600	32 x 10	7	30	Non	67	DDED1019	510,00 €*	0,93 €
760 x 260 x 1600	84 x 1	13	30	Oui	61,5	DDED1020	480,00 €*	0,98 €
760 x 260 x 1600	40 x 4	9	30	Oui	58	DDED1021	455,00 €*	0,86 €
960 x 400 x 1600	32 x 10	7	30	Oui	81	DDED1022	610,00 €*	1,17 €

Atelier



COMPOSITION ARMOIRE

11 tablettes

48 bacs dim. : L 400 x l. 120 x H 95 mm. Coloris : bleu
20 bacs dim. : L 400 x l. 240 x H 95 mm. Coloris : jaune

DDED0503

1 385 € HT

ARMOIRE MONOBLOC À BACS DIVISIBLES

- Corps en tôle d'acier.
- Dim. : L 1000 x P 450 x H 1970 mm.
- Portes avec serrure de sécurité.
- Tablettes galvanisées réglables au pas de 52,5 mm.
- Capacité de charge maxi par tablette : 50 kg
- Capacité de charge maxi par armoire : 540 kg.
- Coloris : Corps et portes coloris gris RAL 7035.



Autres aménagements d'armoires ou autres coloris de bacs sur demande.



COMPOSITION ARMOIRE

11 tablettes

40 bacs dim. : L 400 x l. 120 x H 95 mm. Coloris : rouge
24 bacs dim. : L 400 x l. 240 x H 95 mm. Coloris : rouge

DDED0504

1 225 € HT

ARMOIRE MONOBLOC GRAND VOLUME

Permet le rangement de pièces de grands volumes et/ou de bacs norme Europe 600 x 400 mm.

- Corps monobloc en tôle d'acier Ep. 10/10ème.
- Ouverture des portes à 110°.
- Fermeture 3 points par poignée avec serrure aluminium encastrée et tringlerie protégée.
- Charge admissible : 150 kg par tablette, 1000 kg par armoire.
- Dim. hors tout : l. 1305 x P 645 x H 1950 mm.
- Dim. utile : l. 1300 x P 610 x H 1800 mm.
- Tablette zinguée avec renfort : l. 1300 x P 600 x Ep. 40 mm.
- Tablettes réglables en hauteur au pas de 30 mm.

Coloris :

- Corps gris RAL 7035.
- Portes bleues RAL 5023 ou grises RAL 7035.
- Armoire livrée sans bacs.

Grande profondeur : 640 mm



Désignation	Corps gris - Portes bleues			Corps gris - Portes grises		
	Réf.	Prix HT	Dont EC*	Réf.	Prix HT	Dont EC*
Armoire sans tablettes	DDDC0567	810,00 €*	1,39 €	DDDC0570	810,00 €*	1,39 €
Armoire + 3 tablettes	DDDC0568	965,00 €*	1,94 €	DDDC0571	965,00 €*	1,94 €
Tablette supplémentaire	DDDC0569	55,00 €*	0,19 €	DDDC0569	55,00 €*	0,19 €

Armoires à bacs

ARMOIRE À CASES

3 modèles avec séparations amovibles : 10 - 15 - 40 cases.

2 profondeurs 445 et 545 mm.

- Corps monobloc en tôle d'acier ép. 10/10ème.
- Ouverture des portes à 180°.
- Fermeture 3 points par poignée avec serrure encastrée et tringlerie protégée.
- Charge admissible : 800 kg par armoire.
- Dim. hors tout : l. 1005 x P 445 ou 545 x H 1950 mm.
- Tablettes réglables en hauteur au pas de 30 mm.
- Séparateurs métalliques amovibles.
- Coloris : corps gris RAL 7035, portes bleues RAL 5023 ou grises RAL 7035.

A partir de
745 € HT



DDDC0582

2 profondeurs :
445 et 545 mm



DDDC0575



DDDC0574

Armoire L 1005 x P 445 x H 1950 mm

Nbre de cases	Nbre de tab.	Nbre de sépar.	Haut. de séparateurs (mm)	Gris - Bleu		Prix HT	Dont EC*
				Réf.	Réf.		
10	4	5	320	DDDC0573	DDDC0576	745,00 €*	1,31 €
15	4	10	320	DDDC0574	DDDC0577	795,00 €*	1,40 €
40	9	30	140	DDDC0575	DDDC0578	1 000,00 €*	1,62 €

Armoire L 1005 x P 545 x H 1950 mm

Nbre de cases	Nbre de tab.	Nbre de sépar.	Haut. de séparateurs (mm)	Gris - Bleu		Prix HT	Dont EC*
				Réf.	Réf.		
10	4	5	320	DDDC0579	DDDC0582	810,00 €*	1,48 €
15	4	10	320	DDDC0580	DDDC0583	860,00 €*	1,57 €
40	9	30	140	DDDC0581	DDDC0584	1 085,00 €*	1,80 €

ARMOIRE À BACS ET À CASES

3 modèles avec séparations et/ou bacs compartimentables.

2 profondeurs 445 et 545 mm.

- Corps monobloc en tôle d'acier ép. 10/10ème.
- Ouverture des portes à 180°.
- Fermeture 3 points par poignée avec serrure encastrée et tringlerie protégée.
- Charge admissible : 800 kg par armoire.
- Dim. hors tout : l. 1005 x P 445 ou 545 x H 1950 mm.
- Bacs en plastique bleu : L 400 ou 500 x l. 152 x H 83 mm.
- Tablettes réglables en hauteur au pas de 30 mm.
- Séparateurs métalliques amovibles.
- Coloris : corps gris RAL 7035, portes bleues RAL 5023 ou grises RAL 7035.

2 profondeurs :
445 et 545 mm



DDDC0590 : 90 bacs



DDDC0586 : 18 bacs
+ 19 séparateurs : H 80 mm
+ 1 séparateur : H : 150 mm



DDDC0585 : 18 bacs
+ 5 séparateurs : H 80 mm
+ 6 séparateurs : H : 140 mm

Armoire L 1005 x P 445 x H 1950 mm

Nbre de bacs	Nbre de cases	Nbre de tab.	Nbre de séparat.	Gris - Bleu		Prix HT	Dont EC*
				Réf.	Réf.		
18	14	8	11	DDDC0585	DDDC0588	990,00 €*	1,62 €
18	28	10	20	DDDC0586	DDDC0589	1 100,00 €*	1,80 €
90	0	14	-	DDDC0587	DDDC0590	1 665,00 €*	2,16 €

Armoire L 1005 x P 545 x H 1950 mm

Nbre de bacs	Nbre de cases	Nbre de tab.	Nbre de séparat.	Gris - Bleu		Prix HT	Dont EC*
				Réf.	Réf.		
18	14	8	11	DDDC0591	DDDC0594	1 115 €*	1,80 €
18	28	10	20	DDDC0592	DDDC0595	1 235 €*	1,98 €
90	0	14	-	DDDC0593	DDDC0596	2 000 €*	2,25 €

Armoires de classement

ARMOIRE PORTES BATTANTES

Étagères à profil pour dossiers suspendus.

- Corps monobloc et portes en tôle 7/10ème.
- Portes double battants renforcées par oméga vertical.
- Fermeture par poignée, serrure à clé 3 points.
- Étagères réglables au pas de 60 mm, charge maxi : 60 kg.

Coloris : Ivoire RAL 1013 ou Gris RAL 7035.

Version Basse :

- 2 tablettes réglables, 3 niveaux de classement ou 2 niveaux de dossiers suspendus.

Version Haute :

- 4 tablettes réglables, 5 niveaux de classement ou 4 niveaux de dossiers suspendus.

2 coloris au choix



DDDC0326



DDDC0322

Dim. L x P x H (mm)	Nbre de tablettes	Poids (kg)	Réf.	Prix HT	Dont EC*
800 x 380 x 1000	2	25	DDDC0326	275,00 €*	0,45 €
920 x 420 x 1200	2	30	DDDC0325	300,00 €*	0,54 €
800 x 380 x 1780	4	37	DDDC0324	307,00 €*	0,67 €
920 x 420 x 1945	4	43	DDDC0323	344,00 €*	0,77 €
1200 x 420 x 1945	4	67	DDDC0322	434,00 €*	1,21 €

ARMOIRE PORTES PLIANTES

Étagères à profil pour dossiers suspendus.

- Corps monobloc 8/10ème et portes en tôle 10/10ème.
- Fermeture par poignée, serrure à clé 3 points.
- Étagères réglables au pas de 25 mm, charge maxi : 60 kg.

Coloris : Gris RAL 7035, Sable RAL 1015 ou Noir RAL 9005.

Version Basse :

- 2 tablettes réglables, 3 niveaux de classement ou 2 niveaux de dossiers suspendus.

Version Haute :

- 4 tablettes réglables, 5 niveaux de classement ou 5 niveaux de dossiers suspendus.

3 coloris au choix



DDDC0613



DDDC0615

Dim. L x P x H (mm)	Nbre de tablettes	Poids (kg)	Réf.	Prix HT	Dont EC*
1000 x 435 x 1040	2	38	DDDC0612	370,00 €*	0,68 €
1200 x 435 x 1040	2	50	DDDC0613	392,00 €*	0,90 €
1000 x 435 x 1990	4	71	DDDC0614	479,00 €*	1,27 €
1200 x 435 x 1990	4	90	DDDC0615	516,00 €*	1,62 €

ARMOIRE À RIDEAUX

Armoire de bureau métallique, monobloc soudée, à portes à rideaux verticaux avec serrure.

- Corps en tôle 8/10ème.

Version basse :

- 2 tablettes réglables.
- 3 niveaux de classement, 2 niveaux de dossiers suspendus.

Version haute :

- 4 tablettes réglables.
- 5 niveaux de classement.
- 5 niveaux de dossiers suspendus.

Coloris :

- **Unicolore** : Ivoire, Gris clair, Noir ou Blanc.
- **Bicolore** : Blanc/Chêne blanchi ou Noir/Hêtre.



Rideaux	Dim. L x P x H (mm)	Poids (kg)	Réf.	Prix HT	Dont EC*
Unicolore	1200 x 450 x 1020	49	DDDC0332	400,00 €*	0,87 €
Unicolore	1200 x 450 x 1980	81	DDDC0331	490,00 €*	1,45 €
Ton bois	1200 x 440 x 1020	42	DDDC0434	415,00 €*	0,87 €
Ton bois	1200 x 440 x 1980	76	DDDC0433	545,00 €*	1,45 €

ARMOIRE PORTES COULISSANTES

Étagères à profil pour dossier suspendus.

- Corps monobloc 8/10ème et portes en tôle 10/10ème.
- Fermeture par serrure 1 point.
- Étagères réglables au pas de 25 mm, charge maxi : 60 kg.

Coloris : Gris RAL 7035, Sable RAL 1015 ou Noir RAL 9005.

Version Basse :

- 2 tablettes réglables, 3 niveaux de classement ou 2 niveaux de dossiers suspendus.

Version Haute :

- 4 tablettes réglables, 5 niveaux de classement ou 4 niveaux de dossiers suspendus.

3 coloris au choix



Dim. L x P x H (mm)	Nbre de tablettes	Poids (kg)	Réf.	Prix HT	Dont EC*
1000 x 435 x 1040	2	45	DDDC0616	444,00 €*	0,80 €
1200 x 435 x 1040	2	50	DDDC0617	567,00 €*	0,90 €
1000 x 435 x 1800	4	75	DDDC0618	620,00 €*	1,34 €
1200 x 435 x 1800	4	90	DDDC0619	700,00 €*	1,62 €

Armoires de classement

ARMOIRE PORTES PLIANTES

Certifié NF Environnement et O.E.C.

- Corps monobloc soudé en tôle d'acier Ep. 8/10ème.
- Tablettes peintes pour dossiers suspendus.
- Réglage au pas de 25 mm.
- Fermeture 3 points par poignée serrure dans boîtier encastré.
- Dim. L. 1200 x P 430 x H 1020 et 1980 mm.

Coloris :

- Corps et portes gris RAL 7035.
- Corps et portes gris anthracite RAL 7016.



A partir de
375 € HT



Dim. L x P x H (mm)	Nbre tablettes	Coloris	Réf.	Prix HT	Dont EC*
1200 x 430 x 1020	3	Gris RAL 7035	DDDC0563	375,00 €*	0,94 €
1200 x 430 x 1020	3	Gris Anthracite RAL 7016	DDDC0565	375,00 €*	0,94 €
1200 x 430 x 1980	5	Gris RAL 7035	DDDC0564	450,00 €*	1,53 €
1200 x 430 x 1980	5	Gris anthracite RAL 7016	DDDC0566	450,00 €*	1,53 €

Existe en profondeur 500 mm, sur demande.



2 prises 230V, par case

ARMOIRE MULTICASES ÉLECTRIQUE

Chaque case est équipée de 2 prises 230 V, afin de recharger en toute sécurité tout type d'appareil fonctionnant sur batterie.

- Corps monobloc en tôle d'acier soudée.
- Porte indégondable avec pli de tôle anti-effraction.
- Aérations haute et basse.
- Ouverture des portes : env. 110 degrés.
- Porte étiquette encastré.
- Events d'aération à l'arrière de chaque case.
- Fermeture 1 point par serrure à clé.
- 2 prises de courant 230 V dans chaque case.
- Alimentation générale : 230 V.
- Peinture poudre époxy.

Coloris :

- Corps Bleu pigeon.
- Façade Bleu ciel.

A partir de
1220 € HT

Nbre de cases	Dim. case L x P x H (mm)	Dim. hors tout L x P x H (mm)	Poids (kg)	Réf.	Prix HT	Dont EC*
2 x 4	400 x 500 x 400	810 x 582 x 1795	74	DDDE0743	1 220 €*	1,33 €
3 x 4	400 x 500 x 400	1205 x 582 x 1795	124	DDDE0744	1 750 €*	2,22 €
2 x 6	300 x 500 x 300	610 x 582 x 1995	63	DDDE0745	1 540 €*	1,13 €
3 x 6	300 x 500 x 300	905 x 582 x 1995	76	DDDE0746	2 140 €*	1,36 €

Existe avec portes transparentes, autres fermetures et coloris. Consultez votre partenaire D-Direct.

ARMOIRE PORTES BATTANTES

Colonne de classement modulable et associable.

- Tôle, peinture époxy.
- Porte lisse, fermeture par serrure dans boîtier encastré.
- Dim. L. 500 x P 420 x H 1800 mm.
- 4 tablettes réglables au pas de 180 mm.

Coloris :

- Gris RAL 7035.
- Livrée démontée.

200 € HT

Largeur 500 mm



DDDC0456

200,00 € HT*
Dont EC* : 0,49 €



ARMOIRE MONOBLOC MOBILE

Idéale pour les changements fréquents de poste de travail.

Permet de toujours avoir à portée de main les outils nécessaires.

- Corps monobloc en tôle d'acier Ep. 10/10ème.
- Dim. : L 1000 x P 540 x H 1150 ou 1690 mm.
- 2 ou 3 tablettes réglables en hauteur au pas de 30 mm.
- Charge par tablette : 100 kg.
- Charge admissible : 300 kg par armoire.
- Ouverture des portes à 180°.
- Fermeture 3 points par poignée avec serrure encastrée.
- 2 roulettes fixes et 2 pivotantes à frein.

Coloris :

- Corps et portes gris RAL 7035.

A partir de
510 € HT



Autres dimensions ou coloris sur demande. Consultez votre partenaire D-Direct.

Dim. L x P x H (mm)	Nbre de tablettes	Réf.	Prix HT	Dont EC*
1000 x 540 x 1150	2	DDDC0597	510,00 €*	0,90 €
1000 x 540 x 1690	3	DDDC0598	630,00 €*	1,17 €

Tapis anti-fatigue

TAPIS ERGONOMIQUE

Pour chaînes de production et d'assemblage, postes fixes en milieu industriel et commercial, centres de tri...
Pour environnement sec ou légèrement humide.

- Composition : 100% caoutchouc naturel.
- Antidérapant, auto-plombant, isolant phonique et thermique.
- Bords biseautés pour limiter les risques de chute.
- Très bonne résistance à l'abrasion.
- Coloris : noir.



Dim. L x l. (mm)	Ep (mm)	Poids (kg)	Réf.	Prix HT
600 x 900	16	4,3	DDD0675	27,00 €
900 x 1200	16	10	DDD0676	47,00 €

TAPIS ERGONOMIQUE POUR ZONES DE SÉCURITÉ

Pour chaînes de production et d'assemblage...
Pour environnement : Sec, légèrement humide ou avec légères projections d'huiles et graisses.

- Composition : caoutchouc avec 25% Nitrile.
- Antidérapant, auto-plombant, isolant phonique et thermique.
- Bords biseautés pour limiter les risques de chute.
- Très bonne résistance à l'abrasion.
- Coloris : Noir avec bordures jaunes pour délimiter les zones de sécurité.



Dim. L x l. (mm)	Ep (mm)	Poids (kg)	Réf.	Prix HT
600 x 900	16	4,3	DDD0673	40,00 €
900 x 1200	16	10	DDD0674	78,00 €

DALLE OU CAILLEBOTIS


Pour chaînes de production et d'assemblage, entourage de machines industrielles, zones de découpe ...
Marquage de zones de sécurité grâce aux angles et bordures, ce système limite également les risques de chutes.

- 100 % caoutchouc naturel, coloris noir : pour applications standards.
- 100 % caoutchouc nitrile : coloris rouge : pour milieux huileux.
- Système 100% modulable grâce à son système unique de connexion.
- Facile à transporter, installer et réimplanter.
- Fonction anti-fatigue importante grâce à sa face inférieure révolutionnaire.
- Isole du froid et fonction antidérapante.
- Dim. : L 910 x l. 910 x Ep. 14,5 mm.

Option :

- Rampe : L 910 mm.
- Coloris : Noir, rouge ou jaune.

Désignation	Coloris	Dim. L x l. (mm)	Ep (mm)	Poids (kg)	Réf.	Prix HT
Caillebotis	Noir	910 x 910	14,5	6,5	DDD0656	28,00 €
Caillebotis	Rouge	910 x 910	14,5	6,7	DDD0657	43,00 €
Dalle	Noir	910 x 910	14,5	9,1	DDD0658	33,00 €
Dalle	Rouge	910 x 910	14,5	9,4	DDD0659	53,00 €
Rampe	Noir	910 x 65	-	0,85	DDD0677	14,50 €
Rampe	Rouge	910 x 65	-	0,85	DDD0678	19,00 €
Rampe	Jaune	910 x 65	-	0,85	DDD0679	21,30 €



Caillebotis + rampes



Dalles + rampes



CAILLEBOTIS LÉGER BORDS BISEAUTÉS

Convient pour les ambiances humides : ateliers, entrées, cuisines...

- 100 % caoutchouc naturel : coloris noir.
- 100 % caoutchouc nitrile : coloris rouge.
- Bords biseautés pour faciliter l'accès.
- Drainant grâce à ses picots en face inférieure.
- Facile à nettoyer grâce à sa légèreté.
- Antidérapant.



Dim. L x l. (mm)	Coloris	Ep (mm)	Poids (kg)	Réf.	Prix HT
600 x 800	Noir	13	3,5	DDD0671	22,00 €
800 x 1200	Noir	14	7,6	DDD0672	31,00 €
910 x 1520	Noir	14	11,5	DDD0600	57,00 €
910 x 1520	Rouge	14	12	DDD0601	90,00 €



DALLE DE PROTECTION MULTI-USAGES PRO

Antidérapante, permet d'amortir les chocs, les vibrations, d'isoler.
Connectable, afin de réaliser un ensemble de tapis amortisseur pour postes de travail, garages, ateliers...

Dalle bi-matière composée de :

- Mousse de polyéthylène très haute densité 97 kg/m³, Ep. 10 mm.
- Caoutchouc recyclé noir moucheté gris, Ep. 2 mm.
- Dim. : L 620 x l. 620 x Ep. 12 mm = 0,36 m² par dalle.

Conditionnées par lot de : 12 dalles + 24 bords.

Dalle Bi-matière **NOUVEAU**



Le lot de 12 dalles + 24 bords
DDD0681 130,00 € HT




Tapis anti-fatigue

TAPIS ANTI-FATIGUE EN ROULEAU

Pour chaînes de montage et d'assemblage, postes de travail en milieu sec...

Solution pour réduire la fatigue de travail en station debout occasionnelle.

- Mousse économique 100 % vinyle haute qualité à cellules fermées.
- Isole du froid.
- Réduit le bruit et la casse.
- Protège les sols.
- Bords étanches et bords biseautés pour réduire les risques de chute.
- Marquage jaune permettant la délimitation d'une zone de sécurité.
- Surface granuleuse antidérapante.
- Epaisseur : 9,4 mm.
- Coloris : gris, noir, noir avec bords jaunes.



Le modèle avec bords jaunes permet de délimiter une zone de sécurité et augmente la visibilité



Coloris	Dim l x L (m)	Poids (kg)	Réf.	Prix HT
Noir uni	0,61 x 18,3	34	DDD0647	470,00 €
Noir uni	0,91 x 18,3	50	DDD0648	645,00 €
Noir uni	1,22 x 18,3	66	DDD0649	855,00 €
Gris uni	0,61 x 18,3	34	DDD0611	470,00 €
Gris uni	0,91 x 18,3	50	DDD0612	645,00 €
Gris uni	1,22 x 18,3	66	DDD0613	855,00 €
Noir/Jaune	0,61 x 18,3	34	DDD0614	470,00 €
Noir/Jaune	0,91 x 18,3	50	DDD0615	645,00 €
Noir/Jaune	1,22 x 18,3	66	DDD0616	855,00 €





OPTION : Existe également en tapis antistatique ou isolant électrique. Consultez votre partenaire.

TAPIS ANTI-FATIGUE HAUTE PERFORMANCE


Pour tout type de poste de travail dans le milieu industriel avec fort trafic et environnement sec ou légèrement gras.

- Surface vinyle de 4 mm sur mousse 100 % nitrile à cellules fermées de 10 mm permettant une excellente mémoire de forme.
- 4 bords biseautés pour limiter les risques de chute.
- Marquage jaune permettant la délimitation d'une zone de sécurité.
- Très résistant grâce à sa surface vinyle.
- Excellente adhérence grâce au relief tôle à larmes.
- Excellente mémoire de forme.
- Isole du froid.
- Soulage la fatigue du dos et des jambes.
- Epaisseur : 14,3 mm.
- Coloris : noir ou noir avec bords jaunes.

Coloris	Dim L x l (m)	Poids (kg)	Réf.	Prix HT
Noir	0,91 x 0,61	3,2	DDD0666	84,00 €
Noir	1,52 x 0,91	7,3	DDD0667	210,00 €
Noir	22,9 x 0,61	76	DDD0668	1 360,00 €
Noir	22,9 x 0,91	111	DDD0669	1 960,00 €
Noir	22,9 x 1,22	155	DDD0670	2 550,00 €
Noir/Jaune	0,91 x 0,61	3,2	DDD0650	84,00 €
Noir/Jaune	1,52 x 0,91	7,3	DDD0619	210,00 €
Noir/Jaune	22,9 x 0,61	76	DDD0651	1 360,00 €
Noir/Jaune	22,9 x 0,91	111	DDD0652	1 960,00 €
Noir/Jaune	22,9 x 1,22	155	DDD0653	2 550,00 €



Relief tôle à larmes.



DALLE DE PROTECTION EMBOÎTABLE

Applications : ateliers, show-room, magasins, entrepôts...

- Antidérapante : R10 suivant la Norme DIN 51130.
- En PVC souple recyclable, dureté : 92 Shores A.
- Grande résistance à l'usure, à l'abrasion et aux produits chimiques (liste sur demande).
- Dim. : 501 x 501 mm.
- Pose libre avec un maillat.
- Finition granulée.
- Coloris : gris clair, bleu, vert ou rouge.



Coloris	Réf.	Prix HT le m ²
Gris	DDEC0320	57,70 €
Bleu	DDEC0321	60,70 €
Vert	DDEC0322	60,70 €
Rouge	DDEC0323	60,70 €

CAILLEBOTIS


Pour charges lourdes ou pour passage piétons ou élevages.

En dalles clipsables, antidérapantes.

- Matière : polyéthylène haute densité.
- Résistant aux acides et aux bases.
- Dalle : L 500 x l. 500 x Ep 50 mm.
- Supporte 300 kg uniformément réparti.
- Coloris : Brun rouge ou Blanc.



Coloris	Réf.	Prix HT l'unité
Brun rouge	DDD0682	24,00 €
Blanc	DDD0683	24,00 €



CAILLEBOTIS NID D'ABEILLE


Constitue un plancher isolant, structure alvéolée.

En dalles clipsables, antidérapantes.

- Matière : polyéthylène haute densité.
- Résistant aux acides et aux bases.
- Dalle : L 503 x l. 486 x Ep. 20 mm.
- Supporte 300 kg uniformément réparti.
- Coloris : Caramel.



DDD0680	16,00 € HT l'unité
---------	--------------------



Chauffages industriels

CHAUFFAGE AIR PULSÉ MOBILE GAZ PROPANE

Idéal pour chauffer des postes de travail, les chantiers, des zones dans les locaux aérés, mettre hors gel ou chauffer des volumes de stockage...

- Combustion directe fonctionnant sur une alimentation gaz propane.
- Pour locaux aérés ou ventilés.
- Simple, maniable, robuste.
- L'absence de composants électroniques en fait un appareil apte à fonctionner dans les conditions les plus difficiles.
- Livré prêt à l'emploi.

Combustion directe



A partir de
195 € HT

Puissance maxi (Kw)	Débit d'air (M³/H)	Dim. L x l. x H (mm)	Poids (kg)	Réf.	Prix HT
10 à 16	300	471 x 188 x 293	5	DDDJ0987	195,00 €
18 à 33	1000	552 x 220 x 342	8	DDDJ0980	284,00 €
36 à 53	1450	605 x 276 x 444	12,5	DDDJ0981	430,00 €
49 à 73	2300	685 x 276 x 444	15	DDDJ0982	507,00 €

CHAUFFAGE MOBILE RADIANT GAZ

Facile à utiliser, doté d'un puissant brûleur au gaz propane. Adapté au chauffage de zones ou de postes de travail (en plein air ou dans les locaux ventilés).

- Brûleur gaz propane réglable : de 15 à 31,4 Kw.
- Allumage manuel par piézo intégré.
- Contrôle de flamme permanent par thermocouple.
- Carrosserie double enveloppe, rayonnement sur 360°.
- Consommation gaz mini/maxi : 1,02/2, 13 kg/H.
- Dim. : Ø 528 x H 676 mm.
- Poids : 17 kg.

Livré avec :

- Détendeur.
- Tuyau gaz : 5 m.

315 € HT



DDDJ1027 315,00 € HT

CHAUFFAGE RADIANT MOBILE GAZ

Utilisation : locaux industriels, chantiers, ateliers, marchés...

- Se fixent directement sur une bouteille de 13 ou 35 kg.
- Livré avec support, tuyau et détendeur gaz.
- DDDJ0900 : utilisation uniquement en plein air.
- Fonctionne indifféremment au gaz propane ou butane.
- Radiant avec contrôle de flamme par thermocouple.
- Puissance maxi : 4600 W.
- DDDJ0901 : utilisation en plein air ou à l'intérieur des locaux professionnels.
- Fonctionne au gaz propane.
- Radiant avec contrôle de flamme par thermocouple + contrôleur d'atmosphère.
- Allumeur piézo.
- Puissance maxi : 4600 W.
- DDDJ0902 : utilisation uniquement en plein air.
- Fonctionne indifféremment au gaz propane ou butane.
- Chariot sur roue porte-bouteille de 13 ou 35 kg.
- Mât télescopique jusqu'à 2,5 m.
- Radiant avec contrôle de flamme par thermocouple.
- Allumeur piézo.
- Puissance maxi : 9200 W.



DDDJ0900



DDDJ0901

Vendu sans les bouteilles



DDDJ0902

Modèle	Réf.	Prix HT
Extérieur	DDDJ0900	79,00 €
Intérieur / Extérieur	DDDJ0901	119,00 €
Extérieur	DDDJ0902	400,00 €

CHAUFFAGE PARASOL MOBILE GAZ PROPANE

Permet de chauffer des zones par rayonnement à 360°.

Utilisation extérieure.

- Rayonnement : 20 m².
- Puissance calorifique maxi : 14 Kw.
- Alimentation par bouteille de gaz propane 13 kg.
- Sécurité contrôle de flamme par thermocouple.
- Sécurité anti-basculement.
- Parabole : Ø 813 mm.
- Hauteur totale : 2240 mm.
- Poids : 20,5 kg (sans bouteille).
- Livré complet avec tuyau de gaz et détendeur.



A partir de
250 € HT



Version	Réf.	Prix HT
Blanche	DDJJ1024	250,00 €
Inox	DDJJ1025	300,00 €

Chauffages industriels

CHAUFFAGE MOBILE AIR PULSÉ AU FUEL, GASOIL, PÉTROLE, GNR

Combustion directe.

Pour préchauffer, dégeler, chauffer, sécher...

S'utilise à l'extérieur ou dans les locaux bien ventilés.

- Réservoir de carburant intégré avec jauge.
- Alimentation 230 V- 50 Hz.
- Pompe fuel basse pression.

Combustion directe



DDDJ0988



DDDJ0908

Puissance calorifique (Kw)	Débit d'air à 70 ° (M³/H)	Capacité réservoir (l)	Consommation fuel maxi (kg/h)	Dim. L x l. x H (mm)	Poids à vide (kg)	Réf.	Prix HT
20	475	19	1,6	760 x 420 x 530	20,4	DDDJ0988	600,00 €
29	950	44	2,3	1075 x 480 x 610	25	DDDJ0908	690,00 €
44	1070	44	3,5	1075 x 480 x 610	25	DDDJ0989	775,00 €

CHAUFFAGE RADIANT MOBILE AU FUEL, GASOIL, GNR

Combustion directe.

Permet de chauffer, mettre hors gel ou dégeler des surfaces de 10 à 25 m².

S'utilise à l'extérieur ou dans les locaux bien ventilés.

- Brûleurs fuel à allumage automatique.
- Réservoir de carburant intégré.
- Parabole orientable (hors DDDJ0990).
- Alimentation 230 V- 50 Hz.

A partir de 610 € HT



DDDJ0990



DDDJ1028

Puissance maxi (Kw)	Surface chauffée (m²)	Consommation fuel (kg/h)	Capacité réservoir (l)	Dim. L x l. x H (mm)	Poids à vide (kg)	Réf.	Prix HT
17	2 à 10	1,35	11	560 x 345 x 575	19	DDDJ0990	610,00 €
43	20 à 25	3,37	60	1070 x 700 x 980	72	DDDJ1028	1 770,00 €
29 ou 43	15 à 25	2,3 ou 3,37	60	1070 x 700 x 980	72	DDDJ1029	1 870,00 €

CHAUFFAGE MOBILE AIR PULSÉ AU FUEL

Combustion directe, sans cheminée.

Pour le chauffage, le séchage ou la mise hors gel en extérieur et dans les locaux ouverts ou bien ventilés.

- Réservoir fuel intégré avec jauge de niveau intégrée.
- Alimentation : 230 V-50 Hz.
- Pompe fuel haute pression.

Combustion directe

A partir de 845 € HT



DDDJ1040



DDDJ1043

Puissance calorifique (Kw)	Débit d'air à 70 ° (M³/H)	Capacité réservoir (l)	Consommation fuel maxi (kg/h)	Dim. L x l. x H (mm)	Poids à vide (kg)	Réf.	Prix HT
31	1850	36	2,45	1065 x 380 x 550	28	DDDJ1040	845,00 €
48	1850	36	3,8	1165 x 380 x 550	30	DDDJ1041	1 080,00 €
65	3570	65	5,2	1235 x 575 x 790	57	DDDJ1042	1 510,00 €
111	3950	105	8,83	1600 x 700 x 940	84	DDDJ1043	1 815,00 €

CHAUFFAGE MOBILE AIR PULSÉ AU FUEL

Combustion indirecte avec cheminée.

Permet de chauffer des bâtiments industriels ou agricoles, chapiteaux, ateliers, garages... jusqu'à 1600 m².

- Utilisation : intérieure ou en plein air avec raccordement à une gaine souple ou rigide pour véhiculer l'air chaud à l'intérieur des locaux.
- Réservoir fuel avec jauge de niveau intégrée.
- Alimentation : 230 V-50 Hz.
- Pompe fuel haute pression.

Combustion indirecte



DDDJ1044



DDDJ1046

Puissance calorifique (Kw)	Débit d'air à 70 ° (M³/H)	Capacité réservoir (l)	Consommation fuel maxi (kg/h)	Dim. L x l. x H (mm)	Ø cheminée (mm)	Poids à vide (kg)	Réf.	Prix HT
21	1850	36	1,67	1130 x 380 x 660	120	33	DDDJ1044	1 000 €
34	2150	65	2,71	1235 x 575 x 1000	153	60	DDDJ1045	1 270 €
49	2150	65	3,9	1350 x 575 x 1000	153	67	DDDJ1046	1 755 €
85	3950	105	6,8	1600 x 700 x 1150	153	101	DDDJ1047	2 070 €

Chauffages industriels

CHAUFFAGE AIR PULSÉ MOBILE ÉLECTRIQUE

Permet de chauffer des locaux fermés, ateliers, chantiers...

- Puissance réglable : 3,3 à 15 Kw.
- Thermostat d'ambiance et sélecteur de fonction intégrés.
- Alimentation : 230 V mono ou 380 V triphasé.
- Livré avec câble et prise électrique.

A partir de
170 € HT



Mono
DDDJ0974

Triphasé
DDDJ0977


Puissance maxi (Kw)	Débit d'air (M³/H)	Puis calorifique (Kcal/h)	Dim. L x l. x H (mm)	Alimentation (V)	Poids (kg)	Réf.	Prix HT
3,3	360	2850	410 x 285 x 315	230 mono	8,6	DDDJ0974	170,00 €
5	360	4300	410 x 285 x 315	380 tri	8,7	DDDJ0975	275,00 €
9	830	7740	490 x 285 x 395	380 tri	12,7	DDDJ0976	360,00 €
15	1050	12900	695 x 385 x 495	380 tri	21,7	DDDJ0977	595,00 €

CHAUFFAGE PARASOL MOBILE ÉLECTRIQUE

Permet de chauffer des zones par rayonnement à 360° dans des lieux couverts.

- Rayonnement : 6 à 8 m².
- Puissance calorifique maxi : 2400 W.
- Intensité maxi : 11 Amp.
- Parabole : Ø 600 mm.
- Hauteur totale : 2000 mm.
- Alimentation : 230 V/50 Hz.
- Protection : IPX4.
- Poids : 13,7 kg.
- Livré avec câble + prise.

250 € HT



DDJJ1026 250,00 € HT

CHAUFFAGE PORTABLE RAYONNANT ÉLECTRIQUE

Halogène à quartz.

Pour chauffer une zone ou un poste de travail, dans un lieu couvert.

- Surface couverte : 2 à 5 m².
- Puissance : 2000 W.
- Intensité maxi : 9,1 A.
- Alimentation : 230 V monophasé.
- Mât télescopique jusqu'à : 2,05 m.
- Dim. L 1000 x l. 1000 x H 2050 mm.
- Poids : 6,2 kg.
- Livré avec câble + prise.



DDJJ1023 325,00 € HT

AÉROTHERME ÉLECTRIQUE MURAL

S'utilise dans les locaux fermés.

- Puissance réglable : 3,3 à 22 Kw.
- Fonction ventilation seule.
- Support mural orientable.
- Coffret de commande déporté.
- Thermostat d'ambiance.
- Indice de protection : IPX4.
- Alimentation : 230 V mono ou 380 V triphasé.

A partir de
420 € HT



Puissance maxi (Kw)	Débit d'air (M³/H)	Hauteur mini (m)	Dim. L x l. x H (mm)	Alimentation (V)	Poids (kg)	Réf.	Prix HT
3,3	470	1,8	279 x 251 x 349	230 mono	5,6	DDDJ1030	420,00 €
5	470	1,8	279 x 251 x 349	380 tri	7,6	DDDJ1031	525,00 €
9	670	2	335 x 280 x 385	380 tri	12	DDDJ1032	620,00 €
15	1250	2	485 x 331 x 435	380 tri	17,6	DDDJ1033	845,00 €
22	2200	2	462 x 354 x 555	380 tri	26	DDDJ1034	1 085,00 €

CHAUFFAGE MOBILE RAYONNANT ÉLECTRIQUE

Halogène à quartz.

Pour chauffer une zone ou un poste de travail, dans un lieu couvert.

- Surface couverte : 2 à 7 m².
- Puissance réglable : 1500/3000 W.
- Intensité maxi : 13 A.
- Alimentation : 230 V monophasé.
- Dim. L 590 x l. 600 x H 870 mm.
- Poids : 12 kg.
- Livré avec câble + prise.

DDJJ1024 510,00 € HT

CHAUFFAGE AIR PULSÉ ÉLECTRIQUE GAINABLE

S'utilise dans les locaux fermés en soufflage direct ou après raccordement à une gaine souple.

- Puissance maxi : 18 et 30 Kw.
- Alimentation : 380 V triphasé.
- Livré avec câble et prise électrique.

Option :

- Gaine de soufflage.



Puissance maxi (Kw)	Débit d'air maxi (m³/h)	Ø raccord gaine (mm)	Longueur gaine maxi (m)	Alimentation (V)	Dim. hors tout L x l. x H (mm)	Poids (kg)	Réf.	Prix HT
18	1700	300	12	380 tri + N	700 x 490 x 530	27	DDDJ1035	800,00 €
30	3500	400	12	380 tri	1030 x 580 x 680	53	DDDJ1036	1 345,00 €
Gaine de soufflage Ø 300 mm. L : 6 mètres								DDDJ1037 350,00 €
Gaine de soufflage Ø 400 mm. L : 6 mètres								DDDJ1038 425,00 €



Portes souples

PORTE SOUPLE A LANIERES

Economique : la transparence réduit les coûts d'éclairage ; évite les déperditions de chaleur.

Pratique : ne gêne pas la circulation.

Sécurité : anti-bruit, anti-poussière, visibilité supérieure à 10 m, lanières non coupantes (bords arrondis).

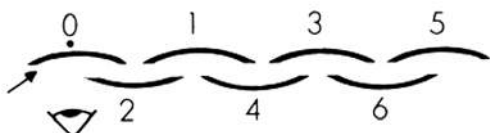
Avantage : Nos lanières sont escamotables.

- Lanières souples en PVC extrudé.
- Support autoportant, breveté, en acier galvanisé à chaud (Z275).
- Accrochage instantané par un système oscillant à 90° dans les 2 sens.
- Conserve son efficacité thermique de -25°C à +55°C (selon modèle).
- Montage très simple. S'adapte à toutes les dimensions.
- Remplacement rapide des lanières usagées
- Les lanières sont amovibles : accrochées en hiver, elles peuvent être décrochées en été.

Nous vous proposons, 3 épaisseurs : 2, 3, 4 mm et 3 largeurs de lanières : 200, 300, 400 mm.



ETANCHEITE : Assurée par le recouvrement alterné des faces concaves et convexes des lanières.



Atelier

Le prix au m² de nos lanières inclut le support de fixation.

Réf.	DDDI0800	DDDI0801	DDDI0802
Hauteur de l'ouverture	inférieure ou égale à 2,50 m	comprise entre 2,50 et 3,50 m	comprise entre 3,50 et 6,50 m
Largeur de lanière (mm)	200	300	400
Épaisseur lanière (mm)	2	3	4
STANDARD (1)			
Recouvrement (mm)	50	100	100
PRIX HT / le m²	76,00 €	84,00 €	95,00 €

Réf.	DDDI0803	DDDI0804	DDDI0805
BIPLAN (1)			
Recouvrement (mm)	100	150	200
PRIX HT / le m²	106,00 €	104,00 €	129,00 €

CALCUL DU PRIX :

Après avoir choisi le type de lanière et le mode de recouvrement,
 - Mesurer la largeur et la hauteur de votre porte (L x H = Surface en m²)
 - Multiplier la surface par le prix au m² dans le tableau ci-dessus.

Pour une fixation en tapée : ajouter à la largeur entre chambranles 150 mm de chaque côté soit 300 mm pour assurer le recouvrement sur le mur.

PRÉCONISATION SUR LE RECOUVREMENT (1) :

- Standard pour courant d'air faible, passage de personnel, cloisonnement.
- Biplan pour fort courant d'air, porte extérieure, isolation phonique.

POUR PASSER VOTRE COMMANDE, PRÉCISER :

- Largeur en mm puis Hauteur en mm (ex : l. 2000 x H. 2500)
- Largeur des lanières (ex : l. 200 - ép. 2 mm (200/2))
- Type de recouvrement (Standard ou Biplan)
- Type de fixation : - en tapée sur mur ou - sous linteau



Sur demande, nous réalisons votre devis pour des portes coulissantes sur monorail Droit ou Courbe. consultez votre partenaire D-Direct.

Pour réaliser et assurer vous-même la maintenance de vos portes : lanières en rouleaux

LANIERE EN ROULEAU STANDARD TRANSPARENT / 1 ROULEAU PAR CARTON				
Largeur (mm)	Ep (mm)	Long rouleau (m)	Réf.	Prix HT le m linéaire
200	2	50	DDDI0806	4,10 €
300	3	50	DDDI0807	8,95 €
400	4	50	DDDI0808	15,50 €



Les prix indiqués sont susceptibles d'être modifiés : Contactez votre partenaire D-Direct !

Portes souples

PORTE SOUPLE À VANTAUX À BÂTI POLYESTER

Bâti en polyester renforcé de fibre de verre.

- Coloris standard : Gris.
 - Visserie Inox.
 - Paumelles galvanisées double action (option Inox).
 - Dormant oméga en acier zingué percé (option Inox).
 - Particulièrement recommandé pour l'industrie agroalimentaire, les chambres froides, les supermarchés.
 - Nettoyage simple et rapide.
- Matériau inaltérable.



Dimensions jusqu'à
2400 X 2500 mm



Livré prêt à poser

Atelier

Avantages du bâti polyester renforcé fibre de verre :

Le bâti polyester sera recommandé pour des applications en ambiance "humide ou corrosive". La pose est rapide. Tout est livré prêt à poser.

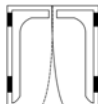
Chaque fabrication est réalisée sur mesure. Paumelles galvanisées double action (option Inox), visserie inox.

PORTES SOUPLES A VANTAUX : 1/2 OPAQUES - 1/2 TRANSPARENTES (Photo)
Modèle MSV (Qualité -10°C à +55°C - Epaisseur 4 mm)

Hauteur	1700		1800		1900		2000		2100		2200		2300		2400		2500	
	Largeur	Réf.	Prix HT	Réf.	Prix HT	Réf.	Prix HT	Réf.	Prix HT	Réf.	Prix HT	Réf.	Prix HT	Réf.	Prix HT	Réf.	Prix HT	Réf.
1200	DDD10809	1 134 €	DDD10810	1 143 €	DDD10811	1 150 €	DDD10812	1 155 €	DDD10813	1 162 €	DDD10814	1 168 €	DDD10815	1 177 €	DDD10816	1 182 €	DDD10817	1 189 €
1300	DDD10818	1 148 €	DDD10819	1 154 €	DDD10820	1 162 €	DDD10821	1 168 €	DDD10822	1 177 €	DDD10823	1 183 €	DDD10824	1 189 €	DDD10825	1 198 €	DDD10826	1 204 €
1400	DDD10827	1 159 €	DDD10828	1 167 €	DDD10829	1 174 €	DDD10830	1 182 €	DDD10831	1 189 €	DDD10832	1 198 €	DDD10833	1 204 €	DDD10834	1 212 €	DDD10835	1 220 €
1500	DDD10836	1 170 €	DDD10837	1 178 €	DDD10838	1 186 €	DDD10839	1 194 €	DDD10840	1 203 €	DDD10841	1 210 €	DDD10842	1 218 €	DDD10843	1 283 €	DDD10844	1 291 €
1600	DDD10845	1 182 €	DDD10846	1 189 €	DDD10847	1 200 €	DDD10848	1 207 €	DDD10849	1 215 €	DDD10850	1 225 €	DDD10851	1 289 €	DDD10852	1 299 €	DDD10853	1 307 €
1700	DDD10854	1 250 €	DDD10855	1 257 €	DDD10856	1 267 €	DDD10857	1 277 €	DDD10858	1 286 €	DDD10859	1 294 €	DDD10860	1 304 €	DDD10861	1 314 €	DDD10862	1 321 €
1800	DDD10863	1 261 €	DDD10864	1 270 €	DDD10865	1 280 €	DDD10866	1 289 €	DDD10867	1 299 €	DDD10868	1 309 €	DDD10869	1 318 €	DDD10870	1 329 €	DDD10871	1 338 €
1900	DDD10872	1 271 €	DDD10873	1 282 €	DDD10874	1 293 €	DDD10875	1 303 €	DDD10876	1 312 €	DDD10877	1 323 €	DDD10878	1 333 €	DDD10879	1 343 €	DDD10880	1 354 €
2000	DDD10881	1 283 €	DDD10882	1 294 €	DDD10883	1 304 €	DDD10884	1 315 €	DDD10885	1 325 €	DDD10886	1 336 €	DDD10887	1 347 €	DDD10888	1 359 €	DDD10889	1 368 €
2100	DDD10890	1 294 €	DDD10891	1 306 €	DDD10892	1 317 €	DDD10893	1 329 €	DDD10894	1 339 €	DDD10895	1 356 €	DDD10896	1 362 €	DDD10897	1 373 €	DDD10898	1 385 €
2200	DDD10899	1 306 €	DDD10900	1 317 €	DDD10901	1 330 €	DDD10902	1 341 €	DDD10903	1 352 €	DDD10904	1 365 €	DDD10905	1 376 €	DDD10906	1 388 €	DDD10907	1 465 €
2300	DDD10908	1 382 €	DDD10909	1 396 €	DDD10910	1 408 €	DDD10911	1 420 €	DDD10912	1 432 €	DDD10913	1 444 €	DDD10914	1 458 €	DDD10915	1 468 €	DDD10916	1 481 €
2400	DDD10917	1 394 €	DDD10918	1 408 €	DDD10919	1 420 €	DDD10920	1 433 €	DDD10921	1 446 €	DDD10922	1 459 €	DDD10923	1 470 €	DDD10924	1 482 €	DDD10925	1 496 €



AUTRES VERSIONS :
Ép. 4, 5 ou 6 mm



TYPE MVS 41
Entièrement transparente.
Économique



TYPE MVS 43
Partie médiane transparente.

Prix et devis sur demande auprès de votre partenaire D-Direct.

PORTE SOUPLE À VANTAUX À BÂTI ALUMINIUM

Conçu pour une utilisation à l'intérieur des bâtiments industrie, entrepôts, ateliers...

- Bâti aluminium anodisé (option : revêtu d'une peinture poudre époxy polyester).
- Panneau PVC standard de 5 mm d'épaisseur.
- Système de rappel par came et ressort avec tension réglable.
- Blocage à 90° dans les deux sens.
- Dimensions maxi : 3500 x 3500 mm.



Option : revêtement d'une peinture en époxy polyester rouge RAL 3020 sur support galvanisé.
Fabrication sur mesure. Pour toute demande de prix et devis, appelez votre partenaire.



Portes souples



Nous vous proposons une gamme complète de portes souples Intérieur/Extérieur/Froid... SUR MESURE.
Conforme à la Norme NF EN 13241-1. Consultez votre partenaire D-DIRECT.

PORTE SOUPLE AUTOMATIQUE À ENROULEMENT RAPIDE

Pour un usage intérieur/extérieur.

Porte conforme à la norme européenne EN 13241-1 et à l'arrêté ministériel du 21.12.93.

- Porte polyvalente avec modèle à enroulement.
- Structure multiplis autoportante sans soudure en acier galvanisé.
- Revêtement peinture poudre polyester.
- Structure équipée de coulisses souples - Système breveté.
- Ejection et réinsertion du tablier en cas de choc.
- Bord de fermeture souple.
- Retombée de linteau standard : 350 mm.
- Ouverture : 1 m/s - fermeture : 0.5 m/s.
- Toile M2 avec renforts horizontaux en matériau composite.
- Dimensions max en mm : L 3250 x H 3250.

Option Structure : Inox 304 L – Inox 316 L.



Armoire inclinable

9 coloris disponibles pour les tabliers
et 9 pour les structures.

Atelier

PORTE SOUPLE AUTOMATIQUE À ENROULEMENT RAPIDE

Système d'ouverture par repliement libre, pour un usage extérieur.

- Système à empilage souple.
- Structure autoportante en acier galvanisé revêtu peinture poudre polyester.
- Ouverture : 1 m/s – fermeture : 0,5 m/s.
- Coulisses souples qui guident le tablier (Système breveté).
- Ejection du tablier sans dommage permanent.
- Silence de fonctionnement : la coulisse amortit les bruits de battement du rideau en cas de dépression ou de vent.
- Système Sécuripass : Bord de fermeture souple.
- Résistance à des vents de 100 km/h.
- Dimensions maxi : L 6000 x H 6000 mm.

Système à empilage souple, pour un usage intérieur/extérieur.

- Système Sécurisangle : 2 sangles de relevage du tablier non sollicitées en marche normale (Norme NF P 25-362).
- Structure multiplis autoportante revêtu peinture poudre polyester.
- Chassis renforcé pour les grandes dimensions.
- Toile 900g/m² avec renforts horizontaux.
- Résiste à des vents de plus de 100 km/h.
- Motoréducteur frein en prise directe.
- Dimension utile de l'ouverture maxi. : 60 m².
- Autres dimensions : sur étude.



Rideaux et toiles de protection

LANIÈRE PRÉ-DÉCOUPÉE

Aménagez et isolez vos locaux contre : le froid, la poussière, l'humidité, la chaleur, la lumière...

- Grand choix de lanières PVC : cristal, qualité alimentaire, grand froid : -35°C, très grand froid : -65°C et opaques.
- Traitement anti UV.
- Bords arrondis, anti-coupure.
- Vendue à la coupe par mètre linéaire.

A partir de
3,40 € HT
Le mètre linéaire



INFO Choix de l'épaisseur des lanières :
- 2 mm pour passage piéton.
- 3 mm pour engins à moteurs.
- 4 mm pour trafic lourd.

Lanière cristal standard			
Largeur (mm)	Épaisseur (mm)	Réf.	Prix HT le m linéaire
100	2	DDDI0927	3,40 €
200	2	DDDI0929	5,30 €
200	3	DDDI0930	7,30 €
200	4	DDDI0931	13,00 €
200	5	DDDI0932	16,40 €
300	2	DDDI0933	8,00 €
300	3	DDDI0934	10,30 €
300	4	DDDI0935	16,80 €
300	5	DDDI0936	21,40 €
400	2	DDDI0937	13,10 €
400	3	DDDI0938	14,10 €
400	4	DDDI0939	18,00 €

Lanière opaque			
Larg. x Ep. (mm)	Couleur	Réf.	Prix HT le m linéaire
200 x 2	Argent	DDDI0940	9,90 €
200 x 2	Noir	DDDI0941	9,90 €
200 x 2	Bleu	DDDI0942	10,10 €
200 x 2	Blanc	DDDI0943	10,70 €
200 x 2	Orange	DDDI0944	10,10 €
300 x 3	Argent	DDDI0945	20,20 €
300 x 3	Noir	DDDI0946	19,70 €
300 x 3	Bleu	DDDI0947	21,20 €
300 x 3	Blanc	DDDI0948	23,40 €
300 x 3	Orange	DDDI0949	22,70 €

Lanière qualité alimentaire			
Largeur (mm)	Épaisseur (mm)	Réf.	Prix HT le m linéaire
200	2	DDDI0970	10,00 €
300	3	DDDI0971	22,50 €

Lanière grand froid (-35°C)			
Largeur (mm)	Épaisseur (mm)	Réf.	Prix HT le m linéaire
200	2	DDDI0950	5,30 €
200	3	DDDI0951	7,80 €
300	2	DDDI0952	9,00 €
300	3	DDDI0953	11,70 €



D
Les lanières cristal standard existent également en Ep : 1 mm (économique, usage occasionnel), en aspect mat, ignifuge M2. Renseignements et conseils auprès de votre partenaire.

Lanière très grand froid (-65°C)			
Largeur (mm)	Épaisseur (mm)	Réf.	Prix HT le m linéaire
200	2	DDDI0955	7,30 €
300	3	DDDI0956	16,50 €

TOILE DE PROTECTION ANTICHALEUR

Protection des personnes et des environnements contre les piqûres d'étincelles, de meulage et de soudure, toutes ces toiles sont qualifiées « ignifuges M0 ». Utilisées en plusieurs couches, elles offrent une très bonne isolation contre les fortes températures.

Respectueuses de l'environnement et des utilisateurs, elles ne contiennent aucunes matières toxiques : métaux lourds, amiante...

3 résistances en température :


- Utilisation jusqu'à 200°C – Fil de verre enduit d'élastomère silicone – 250g/m²
- Utilisation jusqu'à 650°C – Fibre de verre enduite de polyuréthane – 600g/m²
- Utilisation jusqu'à 1200°C – Fibre de silicate enduite de vermiculite – 1100g/m².

Utilisation jusqu'à : 200°C		
L x l (mm)	Réf.	Prix HT
1000 x 1000	DDDI0958	36,30 €
2000 x 1000	DDDI0959	72,50 €
2000 x 2000	DDDI0960	145,00 €
2500 x 2500	DDDI0961	227,00 €

Utilisation jusqu'à : 650°C		
L x l (mm)	Réf.	Prix HT
1000 x 1000	DDDI0962	32,20 €
2000 x 1000	DDDI0963	64,30 €
2000 x 2000	DDDI0964	128,60 €
2000 x 3000	DDDI0965	193,00 €

Utilisation jusqu'à : 1200°C		
L x l (mm)	Réf.	Prix HT
900 x 1000	DDDI0966	90,00 €
900 x 2000	DDDI0967	128,60 €
1800 x 2000	DDDI0968	272,00 €
1800 x 3000	DDDI0969	404,00 €

Les toiles peuvent être ourlées avec ou sans oeilletons. Autres dimensions sur demande. Consultez votre partenaire.



non feu
M0

Rideaux et écrans de soudage

RIDEAU DE SOUDAGE

- Protection des personnes contre l'arc de soudure et les projections, car auto-extinguibles.
- Sécurité des personnes grâce à leur transparence.
- Entretien facile.
- Réalisé dans un film 0,4 mm. Conforme à la norme EN 25980.
- Confection standard : Ourlet en haut avec œillets et épingles plastique.
- Côtés avec bouton pression pour assemblage.
- 4 hauteurs : 1400 – 1600 – 1800 – 2000 mm
- Largeur : 1400 mm.
- Coloris : Orange (O), Vert (V), Bronze (B) à préciser à la commande.



Dim. L x H (mm)	Réf.	Prix HT
1400 x 1400	DDDK1049	52,80 €
1400 x 1600	DDDK1050	57,50 €
1400 x 1800	DDDK1051	63,20 €
1400 x 2000	DDDK1052	70,20 €

A partir de
52,80 € HT

ECRAN MOBILE DE SOUDAGE

Livré complet : Bâti + rideau + fixations.

- Bâti fabriqué en tube de 2,5 mm.
- Equipés de 4 roulettes : Ø 100 mm dont 2 à freins.
- 2 longueurs de bâti : L : 2100 mm. et L : 4300 mm avec 2 bras.

3 versions :

- Standard : rideaux Ep. 0,4 mm. Fixation Velcro
- Pro : rideaux Ep. 0,4 mm. Fixation par anneaux et épingle.
- À lanières : Ep. 1 ou 2 mm. Fixation par anneaux et épingle.
- Coloris : en Orange (O), Vert (V) à préciser à la commande.



Version standard : fixation sur le tube par Velcro				
Ecran L x H (mm)	Hauteur rideau (mm)	Réf.	Prix HT	
2100 x 1900	1300	DDDK1053	290,00 €	
4300 x 1900	1300	DDDK1054	400,00 €	

Version Pro : fixation sur le tube par anneaux et épingle				
Ecran L x H (mm)	Hauteur rideau (mm)	Réf.	Prix HT	
2100 x 1900	1800	DDDK1055	350,00 €	
4300 x 1900	1800	DDDK1056	515,00 €	



Version à lanière H : 1600 mm. Fixation sur le tube par anneaux et épingle				
Ecran L x H (mm)	Nbre lanières x larg. (mm)	Epaisseur lanières (mm)	Réf.	Prix HT
2100 x 1900	4 x 570	1	DDDK1057	403,00 €
4300 x 1900	8 x 570	1	DDDK1058	619,00 €
2100 x 1900	7 x 300	2	DDDK1059	509,00 €
4300 x 1900	14 x 300	2	DDDK1060	837,00 €

ECRAN FIXE DE SOUDAGE A LAMELLES

La solution la plus flexible et économique pour créer une protection fixe, tout en gardant la possibilité de décrocher tout ou partie des lanières.

- Basée sur une suspension en acier galvanisé type « Porte-manteaux » qui se monte indifféremment en applique ou au plafond.
- Permet un chevauchement des lanières de 50mm compatible avec toutes les hauteurs.
- Un panneau standard est composé d'une suspension de 1000 mm, équipé de 4 lanières.
- La largeur totale des lanières est de 1050 mm pour assurer le recouvrement quand on aligne plusieurs panneaux.
- Plusieurs hauteurs sont disponibles et facilement ajustables au réel besoin en recoupant les lanières.
- Lanières : Ep. 2 mm., largeur : 300 mm.
- Hauteur standard : 1500, 2000, 2500 et 3000 mm.
- Coloris : en Orange (O), Vert (V) à préciser à la commande.



Ecran fixe de soudure composé d'une suspension L 1000 mm + 4 lanières				
Hauteur lanière (mm)	Nbre lanières x larg. (mm)	Epaisseur lanières (mm)	Réf.	Prix HT
1500	4 x 300	2	DDDK1061	217,00 €
2000	4 x 300	2	DDDK1062	237,00 €
2500	4 x 300	2	DDDK1063	250,00 €
3000	4 x 300	2	DDDK1064	257,00 €
Le mètre supplémentaire			DDDK1065	39,50 €



Eclairage

LAMPE LED SUR FLEXIBLE

LED pour environnements industriels, postes de travail, véhicules...

- Basse consommation : 3,3 W.
- Lumens : 230.
- Lux à 500 mm : 8800.
- IRC : 92.
- Kelvin : 4000°.
- Optique : angle 15°.
- Bras flexible orientable : L 500 mm.
- Tête fixe ou sur rotule.
- Fixation sur embase par 4 vis fournies.
- Alimentation : 12/24 V AC/DC.
- Option** : Adaptateur : 230 V.

A partir de
185 € HT



Tête	Protection	Réf.	Prix HT
Fixe	IP 65	DDDN1367	258,00 €
Sur rotule	IP 20	DDDN1368	232,00 €
Spot	IP 20	DDDN1369	185,00 €
Adaptateur 230 V	P44	DDDN1356	19,60 €

* Dont : D.E.E.E.

LAMPE LED SUR FLEXIBLE

LED haute intensité pour environnements industriels.

- Basse consommation : 5,5 W.
- Lumens : 300.
- Lux à 500 mm : 30 600.
- IRC : 92.
- Kelvin : 4000°.
- Optique : angle 10°.
- Bras flexible orientable : L 500 mm.
- Tête fixe ou sur rotule : Ø 71 mm.
- Fixation sur embase par 4 vis fournies.
- Alimentation : 12/24 V AC/DC.
- Option** : Adaptateur : 230 V.

A partir de
258 € HT



Tête	Protection	Réf.	Prix HT
Fixe	IP 65	DDDN1354	272,00 €
Sur rotule	IP 20	DDDN1355	258,00 €
Adaptateur 230 V	IP 44	DDDN1356	21,00 €

* Dont : D.E.E.E.



Nombreux accessoires de fixation : étrier, pied magnétique, socle, équerre, pied roulant... Consultez votre partenaire.



LAMPE FLUO SUR FLEXIBLE

Eclairage de bureau, postes de travail...

Grande plage d'éclairage circulaire et uniforme.

- Puissance : 11 W.
- Alimentation : 230 V.
- Protection : IP 20.
- Lumière froide blanche.
- Tubes fluo protégés.
- Bras flexible orientable : L 500 ou 700 mm.
- Tête : L 285 x l. 70 mm.
- Durée de vie du tube : 8 000 h.
- Fixation sur embase par 4 vis fournies.

Bras flexible
500 et 700 mm

Long (mm)	Réf.	Prix HT
500	DDDN1339	177,00 €*
700	DDDN1340	181,00 €*

* Dont : D.E.E.E.



LAMPE LOUPE LED

Idéale pour le contrôle de pièces, éclairage d'établis et de postes de travail.

- Basse consommation : 8 W.
- Lumens : 500.
- IRC : 80.
- Kelvin : 6500°.
- Loupe : Ø 120 mm.
- Dioptries : 5.
- Tête de lampe : 28 x 228 mm.
- Protection : IP 20.
- Bras articulé : L 800 mm.
- Cache lentille pour une sécurité accrue.
- Alimentation : 230 V, câble 1,6 m.

140 € HT



DDDN1357	140,00 € HT
----------	-------------

* Dont : D.E.E.E.

ÉCLAIRAGE TUBULAIRE LED

Utilisations : industrielles et tertiaires, machines outils...

- Tube acrylique étanche anti-UV : Ø 70 mm. Ep. : 5 mm.
- Ballast électronique incorporé.
- Température de couleur : 6000° Kelvin.
- Presse-étoupe M16 x 1,5 mm.
- Température de résistance : -20°C + 65°C.
- Protection : IP 67
- Alimentation : 24 V AC.

Options : colliers de fixation, droits ou avec angle.



DDDN1345



DDDN1346



DDDN1347

Puissance (W)	Lumens	L tube (mm)	Réf.	Prix HT l'unité	
8	1250	512	DDDN1370	270,00 €	
8	1250	612	DDDN1371	292,00 €	
18	2800	707	DDDN1372	308,00 €	
18	2800	863	DDDN1373	337,00 €	
28	4300	1203	DDDN1374	403,00 €	
35	5400	1510	DDDN1375	465,00 €	
35	5400	1846	DDDN1376	517,00 €	
			Collier fixation droite	DDDN1345	14,00 €
			Collier fixation angle court	DDDN1346	14,00 €
			Collier fixation angle long	DDDN1347	14,00 €

* Dont : D.E.E.E.

ÉCLAIRAGE TUBULAIRE FLUO

Utilisations : industrielles et tertiaires, machines outils...

- Tube acrylique étanche anti UV : Ø 70 mm. Ep. : 5 mm.
- Ballast électronique et tube fluocompact incorporés.
- Température de couleur : 4000° Kelvin.
- Presse-étoupe M16 x 1,5 mm.
- Protection : IP 67.
- Alimentation : 230 V.

Options : colliers de fixation, droits ou avec angle.



DDDN1345



DDDN1346



DDDN1347

Puissance (W)	Lumens	L tube (mm)	Réf.	Prix HT l'unité	
18	1200	512	DDDN1341	205,00 €*	
24	1800	612	DDDN1342	210,00 €*	
36	2900	707	DDDN1343	214,00 €*	
55	4800	863	DDDN1344	243,00 €*	
			Collier fixation droite	DDDN1345	14,00 €
			Collier fixation angle court	DDDN1346	14,00 €
			Collier fixation angle long	DDDN1347	14,00 €

* Dont : D.E.E.E.

Cloisons industrielles

CLOISON GRILLAGÉE POUR LA PROTECTION DES MACHINES X-GUARD® LITE

Le concept de cette nouvelle protection machine se traduit par sa rapidité de montage permettant de modifier, compléter ou transformer vos protections selon vos applications.

Solutions illimitées : les portes et les panneaux sont conçus pour être interchangeables.

- Conforme à la Directive 2006/42/CE : une clé unique pivotante : démontage rapide des panneaux.
- **Panneaux grillagés** - 3 hauteurs, 13 largeurs.

- Maille : 51 x 31 mm.
- Tubes verticaux : 19 x 19 mm.
- Tubes horizontaux : 15 x 15 mm.
- Fils verticaux : Ø 3 mm.
- Fils horizontaux : Ø 2,5 mm.
- Coloris : Noir RAL 9011.
- Fixations incluses avec les panneaux.



POTEAU

POTEAU

- Tube carré : 50 x 50 mm.
- Garde au sol : 100 mm.
- Coloris : jaune Ral 1018.

Hauteur (mm)	Réf.	Prix HT
1400	DDDH0967	36,50 €
2000	DDDH0968	47,40 €
2300	DDDH0969	53,80 €



Largeur (mm)	Hauteur : 1300 mm.		Hauteur : 1900 mm.		Hauteur : 2200 mm.	
	Réf.	Prix HT	Réf.	Prix HT	Réf.	Prix HT
250	DDDH0928	72,80 €	DDDH0941	79,00 €	DDDH0954	80,50 €
400	DDDH0929	74,50 €	DDDH0942	79,80 €	DDDH0955	81,90 €
500	DDDH0930	73,90 €	DDDH0943	80,70 €	DDDH0956	83,80 €
600	DDDH0931	74,40 €	DDDH0944	81,90 €	DDDH0957	85,60 €
700	DDDH0932	74,65 €	DDDH0945	83,50 €	DDDH0958	87,70 €
800	DDDH0933	75,20 €	DDDH0946	85,80 €	DDDH0959	89,50 €
900	DDDH0934	75,60 €	DDDH0947	86,10 €	DDDH0960	91,40 €
1000	DDDH0935	75,90 €	DDDH0948	86,30 €	DDDH0961	92,10 €
1100	DDDH0936	77,80 €	DDDH0949	88,80 €	DDDH0962	94,80 €
1200	DDDH0937	80,20 €	DDDH0950	90,90 €	DDDH0963	96,70 €
1300	DDDH0938	81,50 €	DDDH0951	92,90 €	DDDH0964	98,70 €
1400	DDDH0939	83,50 €	DDDH0952	94,80 €	DDDH0965	101,00 €
1500	DDDH0940	84,90 €	DDDH0953	96,90 €	DDDH0966	103,20 €



LES PORTES

- Porte simple battante.
- Porte double battante avec verrouillage central.
- Porte simple coulissante.
- Porte double coulissante avec verrouillage central.
- Porte coulissante double rail.

LES SYSTÈMES DE VERROUILLAGE



Porte avec cadenas

avec loqueteaux à billes

avec serrure à cylindre



Sélectionnez une porte. Le kit vous sera livré avec les panneaux que vous aurez choisis. Prix : consultez votre partenaire.

SERRURE ANTI-ENFERMEMENT

La sécurité maximum est assurée par cette serrure "anti-enfermement" permettant à toute personne risquant d'être enfermée dans l'enceinte de protection de pouvoir décondamner la serrure et le contacteur de l'intérieur.

*Tirant à Droite : serrure à Gauche, Gond à Droite.

*Tirant à Gauche : serrure à Droite, Gond à Gauche.



avec barre anti-panique

avec verrou de sécurité

Cloisons industrielles

CLOISON MODULAIRE GRILLAGÉE

En combinant les piétements, poteaux et extensions, vous pourrez adapter le système selon votre besoin.

Pour délimiter ou cloisonner. Créer de nouveaux espaces, modifier ou aménager. Facile à assembler, à moduler, et à compléter dans la plupart des environnements.

Les panneaux sont disponibles dans 2 hauteurs et plusieurs largeurs.

- Hauteur de panneau : 1100 et 2200 mm,
- Largeur de panneau : 250, 400, 700, 1000, 1200 et 1500 mm.
- Cadre en tube rectangulaire 20 x 30 mm avec traverse 25 x 15 mm.
- Poteaux sections : 70 x 25 ou 70 x 70 mm.
- Treillis soudés par points en maille 50 x 60 mm.
- Montants pré-perçés pour l'assemblage.

Coloris :

- Panneau : Gris clair RAL 9018.
- Pieds, poteaux et extensions : Sendzimir.

Options sur demande :

- Porte simple ou double battants.
- Porte simple ou double coulissante.
- Porte coulissante.
- Serrures.



D
Pour un aménagement sur mesure. Consultez votre partenaire D-Direct.



Désignation	Hauteur (mm)	Largeur (mm)	Réf.	Prix HT
Panneau grillagé	1100	250	DDDH0970	53,40 €
Panneau grillagé	1100	400	DDDH0971	53,70 €
Panneau grillagé	1100	700	DDDH0972	54,20 €
Panneau grillagé	1100	1000	DDDH0973	54,80 €
Panneau grillagé	1100	1200	DDDH0974	55,00 €
Panneau grillagé	1100	1500	DDDH0975	58,30 €
Poteau + pieds	1150	70 x 25	DDDH0976	39,30 €
Extension poteau	1100	70 x 25	DDDH0977	41,40 €
Extension poteau	1100	70 x 70	DDDH0978	90,40 €
Pieds seuls	280		DDDH0979	17,80 €

D
• Pieds
• Poteau
• Extension poteau

Désignation	Hauteur (mm)	Largeur (mm)	Réf.	Prix HT
Panneau grillagé	2200	250	DDDH0980	66,30 €
Panneau grillagé	2200	400	DDDH0981	66,60 €
Panneau grillagé	2200	700	DDDH0982	67,40 €
Panneau grillagé	2200	1000	DDDH0983	68,40 €
Panneau grillagé	2200	1200	DDDH0984	72,60 €
Panneau grillagé	2200	1500	DDDH0985	81,00 €
Poteau + pieds	2250	70 x 25	DDDH0986	60,10 €
Extension poteau	2200	70 x 25	DDDH0988	54,70 €
Poteau + pieds	2250	70 x 70	DDDH0987	140,80 €
Extension poteau	2200	70 x 70	DDDH0989	117,80 €
Pieds seuls	280		DDDH0979	17,80 €

Cloisons industrielles

CLOISON D'ATELIER MODULAIRE

Les cloisons permettent de délimiter ou de fermer un magasin, une zone de stockage de matériel... La conception astucieuse des panneaux et leur standardisation autorisent toutes configurations, facilitent les évolutions d'aménagement et permettent de répondre à tous vos projets d'implantations.

Les panneaux sont disponibles dans 3 hauteurs, 3 largeurs et 3 habillages.

- Panneau mélaminé : Ep. 16 mm.
- Panneau mélaminé semi-grillagé : maille 50 x 30 mm.
- Panneau mélaminé vitré : Ep. 4 mm.
- Hauteurs : 2250, 2500 et 3000 mm.
- Largeurs : 500, 1000 et 1200 mm.
- Cadre en profil acier 10/10ème.

Options :

- Poteau : 50 x 50 mm.
- Cornière d'angle 90°.
- Raidisseur : profil U.


Coloris :

- Panneau : Blanc RAL 9010.
- Poteau, cornière et raidisseur : Gris RAL 7015, Bleu RAL 5012 ou Blanc RAL 9010.

Options sur demande :

- Porte battante simple ou double.
- Porte coulissante 1 ou 2 volets.



 Pour un aménagement sur mesure. Consultez votre partenaire D-Direct.



Panneau mélaminé plein			
Hauteur (mm)	Largeur (mm)	Réf.	Prix HT
2250	500	DDDH0990	84,70 €
2250	1000	DDDH0991	116,30 €
2250	1200	DDDH0992	129,10 €
2500	500	DDDH0993	91,40 €
2500	1000	DDDH0994	123,60 €
2500	1200	DDDH0995	137,90 €
3000	500	DDDH0996	104,20 €
3000	1000	DDDH0997	140,90 €
3000	1200	DDDH0998	162,50 €
Poteau H : 2250 mm		DDDH1014	55,00 €
Poteau H : 2500 mm		DDDH1015	69,60 €
Poteau H : 3000 mm		DDDH1016	77,20 €
Angle H : 2250 mm		DDDH1017	56,20 €
Angle H : 2500 mm		DDDH1018	59,90 €
Angle H : 3000 mm		DDDH1019	65,90 €
Raidisseur L : 2250 mm		DDDH1020	36,20 €

Panneau mélaminé semi-grillagé			
Hauteur (mm)	Largeur (mm)	Réf.	Prix HT
2250	500	DDDH0999	130,90 €
2250	1000	DDDH1000	163,70 €
2500	500	DDDH1002	139,70 €
2500	1000	DDDH1003	173,10 €
Poteau H : 2250 mm		DDDH1014	55,00 €
Poteau H : 2500 mm		DDDH1015	69,60 €
Poteau H : 3000 mm		DDDH1016	77,20 €
Angle H : 2250 mm		DDDH1017	56,20 €
Angle H : 2500 mm		DDDH1018	59,90 €
Angle H : 3000 mm		DDDH1019	65,90 €
Raidisseur L : 2250 mm		DDDH1020	36,20 €

Panneau mélaminé semi-vitré			
Hauteur (mm)	Largeur (mm)	Réf.	Prix HT
2250	500	DDDH1005	115,00 €
2250	1000	DDDH1006	159,40 €
2250	1200	DDDH1007	177,40 €
2500	500	DDDH1008	123,60 €
2500	1000	DDDH1009	176,10 €
2500	1200	DDDH1010	194,70 €
3000	500	DDDH1011	138,80 €
3000	1000	DDDH1012	184,60 €
3000	1200	DDDH1013	228,40 €
Poteau H : 2250 mm		DDDH1014	55,00 €
Poteau H : 2500 mm		DDDH1015	69,60 €
Poteau H : 3000 mm		DDDH1016	77,20 €
Angle H : 2250 mm		DDDH1017	56,20 €
Angle H : 2500 mm		DDDH1018	59,90 €
Angle H : 3000 mm		DDDH1019	65,90 €
Raidisseur L : 2250 mm		DDDH1020	36,20 €

Les prix indiqués sont susceptibles d'être modifiés : Contactez votre partenaire D-Direct !

Atelier

Cabines d'atelier

CABINE D'ATELIER À MONTER

Assemblage simple, rapide par vissage. Démontage et remontage aisés.
Protégez votre personnel d'atelier du froid, du chaud, du bruit, de la poussière.



- Cloisons modulaires sur ossature acier. Ep. : 50 mm, pleines ou semi-vitrées.
- Allège et imposte : parement double peau mélaminé.
- Isolant : laine de roche.
- Grandes baies vitrées :**
- Vitrage simple : Ep. 4 ou 6 mm ou feuilleté 33.2 ou double vitrage 4-6-4 mm.
- Hauteur sous plafond : 2,50 m.
- Plafond auto-porté en dalles 1200 x 600 mm en fibre minérale ou 600 x 600 mm en dalles PVC Blanc + laine de roche 15 mm, avec ou sans isolation supplémentaire en laine de roche (ép. 100 mm).

Coloris standard :

- Ossature acier : Blanc RAL 9010.
- Corniches et montants d'angle : Gris foncé RAL 7015.
- Option :** Bleu RAL 5002, Rouge RAL 3020, Vert RAL 6018.
- Parements mélaminés : Blanc.
- Option :** Gris, Sable, Caramel, Beige.



- Portes en acier, isolation laine de roche. Fermeture par serrure à canon européen.
- Pleines ou vitrées : Ep. 4 ou 2 x 4 mm.
- Portes battantes : simples (passage 902 mm) ou doubles (passage 1902 mm).
- Portes coulissantes.
- En option :** ferme porte hydraulique, fermeture antipanique.
- **Préciser ouverture :** intérieure ou extérieure, droite ou gauche.



Equipements optionnels électriques :

- Eclairage : blocs 2 x 36W suspendus ou 4 x 18W encastrés.
- Ventilation : extracteurs 100 ou 500 m3/h.
- Commandes par interrupteur ou boutons poussoirs.
- Prises de courant 10/16 A+T normales ou secourues, encastrées ou sur goulottes.
- Prises téléphone Numéris, catégorie 5 encastrées ou sur goulottes.
- Convecteurs puissance 1000, 1500 ou 2000W.
- Climatisation de type window.
- Coffrets de protection thermique et différentielle conforme à la norme NFC 15 100.

Equipements divers :

- Plancher agglo sur lambourdes bois,
- Revêtement de sol U2P2 ou U3P3,
- Glaces coulissantes simples épaisseur 6 mm,
- Possibilité de cabine 3 faces montée contre 1 mur extérieur existant.



MONTAGE SIMPLE ET RAPIDE
par nos équipes ou par vos soins.
Assemblages par vissage, aisément
démontables. Reconfigurations
garanties dans le temps.



N'hésitez pas à consulter votre partenaire D-DIRECT pour déterminer votre implantation, chiffrer votre installation et convenir de votre choix pour le montage.

Cabines d'atelier

CABINE D'ATELIER PRE-MONTEE

Cabine d'atelier pré-montée, palettisable, préfabriquée en usine et transportable.

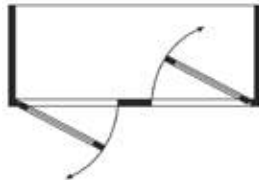
Accolable (sauf module A et B) prêts à poser.



Attention à la Hauteur de passage :
Haut. mini : 2650 mm et largeur : + 200 mm du module.



Transportables



- Portes battantes simples (passage 902 mm), pleines ou vitrées (4 mm ou 2x4 mm), en acier isolation laine de roche. Fermeture par serrure à canon européen.
- Option :** bloc porte supplémentaire (avec équipement électrique : interrupteur, va et vient...).

Positionnement des paumelles du bloc porte sur montant d'angle.



Equipement électrique inclus.
Montant électrique (module de base) : 1 inter, 1 prise 16 A+T 220 V mono.
Bloc éclairage : Fluo 2x36 W avec grille. vis-verins de mise à niveau intégrés.



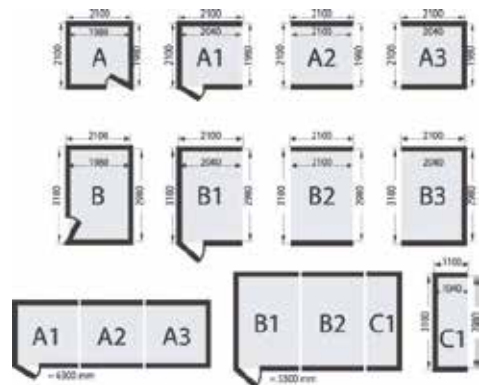
MODULARITÉ :

Accolables : entre un module A1 et un module A3, vous pouvez accoler autant de modules A2 que vous le souhaitez. Vous les mettez à niveau et les accrochez l'un à l'autre simplement avec le crochet spécifique.

Evolutives : Si dans le futur, vous voulez agrandir votre cabine (composée au minimum de 2 modules A1 + A3 ou B1 + B3 ou B1 + C1), vous pouvez intercaler autant de modules intermédiaires (A2 ou B2) que vous le souhaitez.



ATTENTION :
Les modules "A" et "B" ne peuvent pas être complétés par un autre module.



POUR L'ENCOMBREMENT TOTAL EXTÉRIEUR : AJOUTER 200 MM AUX DIMENSIONS.

Dim (m)	Nbre de modules	vitrage ép. 4mm		vitrage double ép. 14 mm	
		Réf.	Prix HT	Réf.	Prix HT
2 x 2	1(A)	DDD0785	2 580 €	DDD0795	3 000 €
3 x 2	1(B)	DDD0786	3 010 €	DDD0796	3 500 €
3 x 3	2	DDD0787	4 270 €	DDD0797	4 960 €
4 x 2	2	DDD0788	4 300 €	DDD0798	4 980 €
4 x 3	2	DDD0789	5 010 €	DDD0799	5 830 €
5 x 3	3	DDD0790	6 190 €	DDD0800	7 200 €
6 x 2	2	DDD0791	5 160 €	DDD0801	6 000 €
6 x 3	3	DDD0792	6 930 €	DDD0802	8 060 €
7 x 3	4	DDD0793	8 110 €	DDD0803	9 428 €
8 x 3	4	DDD0794	8 850 €	DDD0804	10 300 €



- CONSULTEZ VOTRE PARTENAIRE D-DIRECT POUR LES OPTIONS SUIVANTES :**
- Kit prise : 1 prise 16 A+T 220 V mono, pré-cablée encastrée.
 - Climatisation.
 - Tableau blanc (affichage magnétique possible).
 - Isolation renforcée : l'isolation est réalisée à l'aide de double vitrage (4-6-4 mm) et de laine de roche dans les parois et sur le plafond.
 - Bloc porte supplémentaire. Extracteur d'air (100 m3/h).
 - Tableau protection électrique NFC 15100.

Graissage

POMPE À GRAISSE STANDARD

Equippée d'une poignée et d'un manchon pour une meilleure prise en main.

- Pression de travail : 350 bar.
- Débit : 0,80 cm³/coup.
- Remplissage : cartouche ou graisse en vrac.
- Volume : 500 cm³.
- Tête de pompe en aluminium.

Livrée avec :

- Flexible polyamide 300 mm.
- Rigide droit 150 mm.
- Agrafe 4 mors.

350 bar



DDDO1551 40,00 € HT

POMPE À GRAISSE PRO

Equippée d'une poignée et d'un manchon pour une meilleure prise en main.

- Pression de travail : 400 bar.
- Débit : 0,80 cm³/coup.
- Remplissage : cartouche ou graisse en vrac.
- Volume : 500 cm³.
- Tête de pompe en zinc.
- Valve de purge d'air.

Livrée avec :

- Flexible polyamide 300 mm.
- Rigide droit 150 mm.
- Agrafe 4 mors.

440 bar



DDDO1553 49,00 € HT

POMPE À GRAISSE PRO

- Pression de travail : 200 bar.
- Débit : 0,93 cm³/coup.
- Remplissage : cartouche ou graisse en vrac.
- Volume : 500 cm³.
- Valve de purge d'air.
- Valve de remplissage.

Livré avec :

- Flexible polyamide 300 mm.
- Rigide droit 150 mm.
- Agrafe 4 mors.

200 bar



DDDO1563 50,00 € HT

PISTOLET DE GRAISSAGE INDUSTRIE

2 branchements possibles : horizontal ou vertical, permet de graisser des endroits difficilement accessibles.

- Pression de travail : 300 bar.
- Valve de remplissage Ø 9 mm.
- Purge d'air automatique.
- Système de blocage de la tige de piston.
- Remplissage : cartouche ou graisse en vrac.
- Volume : 500 cm³.
- Tête et corps de pompe en acier galvanisé.

Livré avec :

- Flexible caoutchouc 2 tresses acier 300 mm.
- Agrafe 4 mors.

300 bar



DDDO1618 79,00 € HT

2 branchements possibles

PISTOLET À GRAISSE PNEUMATIQUE 40:1

- Pression de travail : 330 bar.
- Volume : 500 cm³ graisse en vrac.
- Entrée d'air recommandé : 6 bar.

Livré avec :

- Flexible polyamide.
- Rigide 150 mm.
- Agrafe 4 mors.

330 bar



DDDO1615 149,00 € HT

POMPE À GRAISSE LUBE-SHUTTLE®

Poignée ergonomique pour une meilleure prise en main.

- Pression de travail : 400 bar.
- Haute pression : jusqu'à 800 bar.
- Remplissage : cartouche.
- Volume : 500 cm³.
- Tête de pompe en acier galvanisé.

Livrée avec :

- Flexible caoutchouc 2 tresses acier 300 mm.
- Agrafe 4 mors.

400 bar



DDDO1616 70,00 € HT

PISTOLET DE GRAISSAGE LUBE-SHUTTLE®

- Pression de travail : 400 bar.
- Haute pression : jusqu'à 800 bar.
- Remplissage : cartouche.
- Volume : 500 cm³.
- Tête de pompe en acier galvanisé.

Livré avec :

- Flexible caoutchouc 2 tresses acier 300 mm.
- Agrafe 4 mors.

400 bar



DDDO1617 84,00 € HT

CARTOUCHE DE GRAISSE LUBE-SHUTTLE®

Graisse lithium, haute qualité, multi-usages, à base d'huile minérale.

- Contient un antioxydant et un anticorrosion ainsi que quelques polymères pour améliorer la qualité.
- Viscosité : 100 mm² / s (40°C).
- Température d'utilisation : de -30 à +120°C.
- DIN 51502 : K2K-30.
- Classe NLGI : 2.



DDDO1619 6,50 € HT

INFO

Economique, la cartouche Lube-Shuttle® permet de ne laisser que très peu de résidus après utilisation ce qui optimise le recyclage de l'emballage et de contribuer à la protection de l'environnement.

CARTOUCHE ET SEAU DE GRAISSE

Pour pompes et pistolets à graisse. Insolubles à l'eau.

Résistance aux pressions élevées et à l'usure.

Excellente protection contre la corrosion.

Compatibles avec les joints et soufflets de cardan.

- Grade 2 NLGI.
- Température d'utilisation : de -30° à +140°C.
- Point de goutte : >190°C.

Conditionnement :

- Cartouche : 400 gr.
- Seau : 1 ou 5 kg.



Conditionnement	Réf.	Prix HT
1 cartouche de 400 gr.	DDDO1557	4,50 €
24 cartouches de 400 gr.	DDDO1558	94,00 €
Seau de 1 kg.	DDDO1559	12,50 €
Seau de 5 kg.	DDDO1560	58,50 €

Graissage

POMPE À GRAISSE SANS FIL - 18 V.

Pour cartouches de graisse standard de 400 ml ou 500 ml de graisse en vrac.

- Pression maxi : 550 bar.
- Moteur électrique à engrenages.
- Autonomie : 4 à 5 cartouches (batterie pleine).
- Valve de purge.
- Poignée bi-matière.
- Range tuyau intégré.
- Poids : 7 kg.

Livré avec :

- 2 batteries Ni-Mh 18 V/1,3 Ah.
- Chargeur rapide 1 H.
- Flexible Rilsan renforcé polyester : L 760 mm.
- Agrafe 4 mors.
- Bandoulière textile.
- Mallette de transport.

DDDO1629 210,00 € HT*



210^{HT}



ENSEMBLE MOBILE DE TRANSFERT D'HUILE

- Pompe de transfert 3/1.
- Roule-fût en acier.
- Flexible : 4 mètres.
- Poignée compteur.
- Poids : 38 kg.

640^{HT}



DDDO1526 640,00 € HT

ENSEMBLE MOBILE DE GRAISSAGE PNEUMATIQUE 50:1

- Convient pour tonnelet 60 kg de Ø 370 mm.
- Pompe à graisse pneumatique 50 : 1 double effet.
- Débit : 0,6 kg/mn.
- Raccords rapides air.
- Raccord graisse refoulement : ¼" BSP.
- Flexible graisse 2SC10 : L 4 mètres.
- Couvercle et plateau suiveur.
- Canne : L 740 mm.

NOUVEAU



DDDO1630 370,00 € HT

ENSEMBLE DE GRAISSAGE PNEUMATIQUE 50:1 FIXE OU MOBILE

Convient pour tonnelet 50/60 kg.

- Pompe à graisse pneumatique : 50 : 1.
- Pression de travail : 2-8 bar.
- Pression d'air max : 8 bar.
- Pression sortie de pistolet max : 400 bar.
- Débit : 1,10 kg/mn.
- Raccord entrée d'air : ¼" BSP.
- Raccord graisse refoulement : ¼" BSP.
- Flexible ¼" haute pression : L 4 mètres.
- Couvercle : Ø 360-400 mm.
- Plateau suiveur : Ø 390 mm.
- Canne : L 750 mm.

Option : Détendeur et épurateur d'air lubrificateur.



DDDO1570

DDDO1567

DDDO1568

DDDO1614

Désignation	Réf.	Prix HT
Pompe pneumatique 400 bar (vendue seule)	DDDO1567	337,00 €
Ensemble fixe pour tonnelet + pompe	DDDO1568	417,00 €
Ensemble mobile pour tonnelet + pompe	DDDO1614	437,00 €
Détendeur et épurateur d'air lubrificateur	DDDO1570	51,00 €

ENROULEUR FIXE POUR GRAISSE

Non carrossé.

- Pression maxi : 400 bar.
- Flexible ¼" G : L 12 ou 18 mètres.
- Fixation murale.
- Flexible de jonction d'enrouleur : L 1 mètre - 60 bar.



Enrouleur + flexible L (m)	Réf.	Prix HT
12	DDDO1577	397,00 €
18	DDDO1578	433,00 €

ENSEMBLE DE TRANSFERT D'HUILE PNEUMATIQUE FIXE OU MOBILE

Convient pour fût de 180/200 kg.

- Pompe à huile pneumatique 3 : 1 et 5 : 1.
- Pression de travail : 2-8 bar.
- Pression d'air max : 8 bar.
- Pression sortie de pistolet max : 24 bar (3 : 1) 40 bar (5 : 1).
- Débit : 14 l/mn à 18 l/mn.
- Raccord entrée d'air : ¼" BSP.
- Raccord graisse refoulement : ½" BSP.
- Niveau sonore : 81 db.
- Pistolet à huile.
- Compteur digital.
- Flexible ¼" 60 bar : L 4 mètres.
- Raccord tournant.
- Canne : L 950 mm.

Option : Détendeur et épurateur d'air lubrificateur.



DDDO1570

DDDO1571

DDDO1572

DDDO1573

Désignation	Pompe 3:1 - Débit : 14 l/mn.		Pompe 5:1 - Débit : 18 l/mn.	
	Réf.	Prix HT	Réf.	Prix HT
Pompe pneumatique (vendue seule)	DDDO1571	335,00 €	DDDO1574	407,00 €
Ensemble fixe pour fût + pompe	DDDO1572	477,00 €	DDDO1575	553,00 €
Ensemble mobile pour fût + pompe	DDDO1573	920,00 €	DDDO1576	993,00 €
Détendeur et épurateur d'air lubrificateur			DDDO1570	51,00 €

ENROULEUR FIXE POUR HUILE

Non carrossé.

- Pression : 60 bar.
- Flexible ½" G : L 10 ou 15 mètres.
- Fixation murale.
- Flexible de jonction d'enrouleur : L 1 mètre - 60 bar.



Enrouleur + flexible L (m)	Réf.	Prix HT
10	DDDO1579	457,00 €
15	DDDO1580	503,00 €

Graissage

PRESSOL

POMPE À GRAISSE PRO

Permet d'utiliser des graisses jusqu'à la classe NLGI 3 incluse.

- Pression de travail : 600 bar.
- Débit : 1,2 cm³/coup.
- Volume : 500 cm³.
- Remplissage : cartouche 400 g ou graisse en vrac.
- Tête de pompe à graisse en zinc moulé.
- Tige de poussée démontable et mobile.
- Valve de remplissage et de purge : M 10 x 1 m.

Livrée avec :

- Flexible polyuréthane 300 mm.
- Agrafe de précision 4 mors, usiné.

600 bar



DDDO1620 46,00 € HT

POIGNÉE COMPTEUR DIGITAL HUILE

Utilisation pour : Huile moteur SAE 5 à 50, huile de boîte SAE 80 à 240.

- Raccord tournant : 1/2" G F.
- Diamètre nominal : DN 12.
- Débit : 0 - 30 litres/mn.
- Pression nominale : 70 bar.
- Pression de service mini : 0,30 bar.
- Température d'utilisation : -10 / +50°C.
- Corps en aluminium moulé.
- Affichage digital.
- Type de batterie : piles LR1 1,5 V.
- Durée de vie de la batterie : 2200 heures.

NOUVEAU



DDDO1535 195,00 € HT

ENSEMBLE MOBILE DE DISTRIBUTION D'HUILE AVEC OU SANS ENROULEUR

Charge maxi : 200 kg.

Pour fûts de 200/220 litres d'huile.

- Pompe à huile pneumatique 3:1.
- Canne d'aspiration 3/4" G M. Longueur : 860 mm.
- Poignée compteur digital, flexible, raccord tournant et anti-goutte.
- Rouleau fût, fonctionnement aisé et silencieux.
- Embout pour raccord rapide Rectus, type 26, NW 7,2 mm.
- Bague de fixation pour fût, 2" G M.
- Sans enrouleur, flexible : 4 mètres.
- Avec enrouleur non carrossé, flexible : 10 m.



A partir de
407 € HT

Désignation	Réf.	Prix HT
Sans enrouleur	DDDO1536	565,00 €
Avec enrouleur	DDDO1626	830,00 €

ENROULEUR HUILE - GRAISSE - AIR ET EAU

Montage simple, très robuste : pièces métal et raccord inox.

Montage mural ou au sol.

- Non carrossé.
- Butée d'arrêt.
- Flexible de liaison : 1 mètre.
- Flexible de distribution : 10 ou 15 mètres.
- Dim. : L 472 x l. 152 x H 498 mm.

Option :

- Support mural pivotant pour enrouleur.



Support mural pivotant



Utilisation	Pression (bar)	Flexible L (m)	Flexible Ø (mm)	Raccord entrée/sortie	Réf.	Prix HT
Huile	120	10	12	1/2" G	DDDO1534	318,00 €
Graisse	400	10	6	1/4" G	DDDO1533	328,00 €
Air / Eau	20	10	10	3/8" G	DDDO1622	360,00 €
Huile	120	15	12	1/2" G	DDDO1621	369,00 €
Graisse	400	15	6	1/4" G	DDDO1623	359,00 €
Air / Eau	20	15	10	3/8" G	DDDO1624	401,00 €
Support mural pivotant pour enrouleur					DDDO1625	42,00 €

POMPE À GRAISSE À UNE MAIN

Permet d'utiliser des graisses jusqu'à la classe NLGI 3 incluse.

- Pression de travail : 300 bar.
- Débit : 1,1 cm³/coup.
- Volume : 500 cm³.
- Remplissage : cartouche 400 g ou graisse en vrac.
- Tête de pompe à graisse en zinc moulé.
- Tige de poussée démontable et mobile.
- Valve de remplissage et de purge : M 10 x 1 m.

Livrée avec :

- Flexible polyuréthane 300 mm.
- Agrafe 4 mors.

300 bar



DDDO1621 52,00 € HT

AGRAFE RAPIDE 4 MORS

Conçue pour une utilisation avec tous les graisseurs.

- Positionnement stable sur le graisseur.
- 4 mors en acier trempé.
- Raccordement : M 10 x 1.
- Dim. : L 37 x Ø 15 mm.

NOUVEAU



DDDO1631 40,00 € HT

ENSEMBLE MOBILE DE GRAISSAGE PNEUMATIQUE

Pour seau de 20 kg ou tonnelet de 50 kg.

- Pompe pneumatique 50/1.
- Piston de gavage.
- Flexible haute pression.
- Couvercle de protection, fixation 3 branches et plateau suiveur.
- Poignée graisse haute pression.
- Raccord tournant Z.
- Limiteur de pression (taré à 8 bar).
- Embout pour raccord rapide Rectus, type 26, NW 7,2 mm.
- Agrafe pour graisseur "Hydraulic", DIN 71412.
- Chariot de transport.



Désignation	Ø (mm)	Flexible L (m)	Réf.	Prix HT
Pour seau de 20 kg	270 / 310	4	DDDO1627	407,00 €
Pour tonnelet de 50 kg	335 / 385	4	DDDO1538	416,00 €
Pour tonnelet de 50 kg	335 / 385	10	DDDO1632	580,00 €

Outillage

290€HT

NOUVEAU



140€HT

TOURET À MEULER

Meule/brosse Ø 200 mm.


- Puissance moteur : 900 W.
- Vitesse : 2950 trs/mn.
- Corps en fonte d'acier.
- Flasque de protection.
- Bouton d'arrêt coup de poing.
- Alimentation : 230 V.
- Livré avec meule, grain de 60 et brosse.
- **Garantie : 5 ans.**

DDDM2123 290,00 € HT

PIED DE TOURET

- Dim. plateau : L 360 x l. 230 mm.
- Dim. hors tout : L 420 x l. 320 x H 800 mm.

DDDM2124 140,00 € HT



Outils de plaquistes

CISAILLE GRIGNOTEUSE

- Avec coupe-copeaux.
- Découpe et ajoure avec précision sans déformation.
- Jusqu'à 12/10e : galva, zinc, tôle douce.
- Jusqu'à 15/10e : cuivre, laiton.
- Jusqu'à 20/10e : PVC, dalle vinyl, alu.
- Manche gainé plastique.



DDDM1452 40,60 € HT

PINCE À SERTIR LES PROFILÉS

- Evite le perçement, la pose de vis ou de rivets.



DDDM1453 90,50 € HT

CISAILLE À TÔLE TYPE AVIATION

- Coupe les métaux durs : HRC 60-62.
- Branches gainées. Acier haute qualité avec ressort et système de blocage.
- Coupe droite.
- Longueur : 250 mm.



DDDM1454 17,60 € HT

SCIE DÉCOUPE DE PLAQUE

- Lame rigide en acier : Ep. 1,6 mm.
- Denture universelle : 7 dents/pouce.
- Pointe effilée.
- Poignée bois avec virole laitonnée.
- Dim. : L 170 mm.



DDDM1998 8,50 € HT

COUTEAU AMÉRICAIN

- Lame inoxydable polyglace dure.
- Manche bi-matière.
- Indémarchable.
- Largeur : 150 mm.



DDDM1457 11,10 € HT

PLÂTOIR BISEAU

- Inoxydable.
- Monture aluminium.
- Poignée bi-matière.
- Plateau : 280 x 120 mm.



DDDM1458 15,20 € HT



SEAU PEINTURE

- Pour rouleaux largeurs 60 et 180 mm.
- En polypropylène.
- Anse en acier galva.

Capacité (l)	Réf.	Prix HT
8,5	DDDM1460	3,50 €
13	DDDM1461	8,20 €

ROULEAU PRO ANTI-GOUTTE

- Manche bois incolore, à vis.
- Avec crochet de fixation
- Tige en fil zingué Ø 7,6 mm.
- Manchon : 180 x 48 mm.
- Garnissage en polyamide.



DDDM1465 11,20 € HT

ROULEAU ANTI-GOUTTE

- Pour petites surfaces.
- Pour peintures glycérophthaliques et acryliques.
- Manche polypropylène.
- Tige Ø 6 mm.
- Polyamide anti-goutte, rayé Jaune.
- Longueur des fibres : 12 mm.
- Largeur : 100 mm.



DDDM1467 5,30 € HT

CUTTER PRO BI-MATIÈRE

- Lame acier inoxydable 18 mm.
- Blocage de la lame par molette au dos du guide.



DDDM1812 9,60 € HT

QUEUE DE MORUE PRO

- Manche bois vernis.
- Virole en inox.
- Garnissage 100% soie.



Largeur (mm)	Réf.	Prix HT
30	DDDM1462	2,60 €
40	DDDM1463	3,70 €
50	DDDM1464	4,70 €


LAMES DE CUTTER

- Acier inoxydable : 18 mm.
- Conditionnement par 10 lames.

DDDM1470 2,40 € HT le lot

ROULEAU ÉCO

- Manche polypropylène.
- Tige Ø 6 mm non démontable.
- Garnissage en polyester tricoté.
- Manchon à fibres longues : 180 x 48 mm.



DDDM1466 6,00 € HT

BROSSE À RECHAMPIR PRO

- Pour surfaces étroites et coins.
- Manche bois brut.
- Virole en acier cuivré.
- Garnissage 100% soie.
- Taille n° 3/0.



DDDM1635 3,80 € HT

D Nous pouvons vous proposer une large gamme d'outils de plaquistes. Consultez votre partenaire.

Outillage

Outils de maçons

SAC À GRAVATS

- Résistance : 50 kg.
- En polypropylène tissé.
- Contenance : 70 litres.
- Dim. : 600 x 1000 mm.



Résistance
50 kg

DDDM1519 1,60 € HT

SAC À GRAVATS BIG BAG

- Non réutilisable.
- Charge : 1500 kg.
- Toile polypropylène 160 g/m².
- 4 sangles de 400 mm.
- Coutures simples.
- Dim. : 910 x 1080 mm.



Non
réutilisable

DDDM1449
17,90 € HT

TUYAU D'ARROSAGE TRICOTÉ

4 COUCHES RENFORCÉ TC+

- PVC vert clair avec 3 bandes grises, Ø 19 mm.
- Anti-vrille et double renfort (anti twist construction = ATC).
- PVC vierge exempt de métaux lourds.
- Anti-algues et résistance UV/Gel.
- Pression : 22 bar.
- Température : -15°C à 60°C.
- Garantie : 12 ans.



Raccords et pistolets
sur demande.

Longueur (m)	Réf.	Prix HT
25	DDDM1722	31,50 €
50	DDDM1723	62,90 €

SEAU

- Capacité : 11 litres.
- 2 modèles :



En polyéthylène avec nervure de renfort.

DDDM1478 1,90 € HT

En caoutchouc 'Outigom' allégé souple et robuste. Résiste aux chocs.

DDDM1479 4,60 € HT

AUGE

- Capacité : 25 litres
- 2 modèles :



En plastique.

DDDM1480 5,70 € HT

En caoutchouc 'Outigom' allégé souple et robuste. Résiste aux chocs.

DDDM1481 8,90 € HT

Autres capacités :
10, 13, 35, 40 L.
sur demande

RÈGLE STANDARD

- En aluminium.
- Section : 100 x 18 mm.
- 2 alvéoles séparées par un voile de renfort.
- Conditionnement par 5 pièces.



Long (m)	Réf.	Prix HT l'unité
2	DDDM1482	17,20 €
2,5	DDDM1483	21,00 €
3	DDDM1484	24,10 €
4	DDDM1485	34,30 €
5	DDDM1486	42,20 €
6	DDDM1487	51,60 €

Embout plastique
sur demande.

PLATOIR INOXYDABLE

- Monture aluminium poignée bois.
- Plateau : 280 x 120 mm.



DDDM1488 12,70 € HT

TRUELLE ITALIENNE RONDE

- Manche bois, virole et culot nickelés.
- Lame souple en acier trempé laminée de 12 à 10/10e de mm.



Long (mm)	Réf.	Prix HT
180	DDDM1813	6,60 €
200	DDDM1814	7,10 €
220	DDDM1815	7,30 €
240	DDDM1816	7,50 €

TALOCHE EN ABS

- 2 modèles : rectangulaire ou triangulaire.
- Plateau renforcé, grande résistance aux chocs et à l'abrasion.
- Poignée en bois.
- Coloris : Vert.



Dim (mm)	Forme	Réf.	Prix HT
180 x 270	Rectangle	DDDM1494	3,20 €
270 x 350	Rectangle	DDDM1495	5,30 €
260 x 420	Rectangle	DDDM1496	5,80 €
180 x 270	Triangle	DDDM1497	3,10 €

SERRE-JOINT DE MAÇON

- Acier mi-dur.
- Section : 30 x 8 mm.

Saillie (mm)	Long (mm)	Serrage (mm)	Réf.	Prix HT
135	800	600	DDDM1498	10,80 €
135	1000	800	DDDM1499	11,90 €
135	1200	1000	DDDM1500	12,90 €
175	800	600	DDDM1501	10,80 €
175	1000	800	DDDM1502	11,90 €
175	1200	1000	DDDM1503	14,80 €




CHEVILLETTTE OCTOGONALE

- Acier au chrome manganèse silicium, qualité réaffûtable.
- Diamètre : 8 mm.

Long (mm)	Réf.	Prix HT l'unité
250	DDDM1504	3,80 €
300	DDDM1505	4,30 €

Long (mm)	Réf.	Prix HT le lot de 10
250	DDDM1506	35,80 €
300	DDDM1507	39,80 €



Existe en forme
ronde ou carré

TENAILLE RUSSE

Pour ligaturer et couper des fils en acier, à lier des armatures.

- En acier forgé traité de haute qualité.
- Tête trempée polie, très bonne précision de coupe.
- Poignées anti-dérapantes 'soft grip'.



Long (mm)	Réf.	Prix HT
190	DDDM1516	14,70 €
220	DDDM1517	15,10 €
250	DDDM1518	18,40 €

BROCHE ET CISEAU DE MAÇON. TÊTE DE SÉCURITÉ

- Section octogonale, réaffûtable

Dim (mm)	Réf. Broche	Prix HT	Réf. Ciseau	Prix HT
250 x 14	DDDM1508	5,30 €	DDDM1512	5,70 €
300 x 16	DDDM1509	6,00 €	DDDM1513	6,50 €
350 x 16	DDDM1510	6,70 €	DDDM1514	7,20 €
400 x 18	DDDM1511	8,50 €	DDDM1515	9,10 €



Poignée
pare-
coups sur
demande

Outils de menuisiers - charpentiers

SCIE TITANIUM

Pour tous les besoins des métiers de la menuiserie, charpentiers et du bâtiment.

- Epaisseur lame : 1 mm.
- Denture traitement TITANIUM.
- Protection anti corrosion.
- Denture (dents/pouce) : 11.
- Poignée tri-matière.
- Livrée avec fourreau.



Long (mm)	Réf.	Prix HT
400	DDDM1520	28,30 €
500	DDDM1522	30,00 €
550	DDDM1523	30,90 €

PULVÉRISATEUR PROFESSIONNEL

- Capacité : 5 litres.
- Résistant aux huiles de coffrage et acides dilués.
- Cuve plastique.
- Pression : 3 bar.
- Buse laiton.
- Joints et tuyau viton.

Pression 3 bar



DDDM1528 90,80 € HT

SCIE UNIVERSELLE BI-MATIÈRE

Pour travaux courants de menuiserie, planche, tasseaux d'épaisseur moyenne.

- Lame acier qualité supérieure.
- Denture trempée, haute performance.
- Poignée bi-matière.
- Denture (dents/pouce) : 9.



Long (mm)	Réf.	Prix HT
350	DDDM1524	10,70 €
400	DDDM1525	10,90 €

MARTEAU DE CHARPENTIER

- Tête aimantée en acier forgé traitement à chaud.
- Manche métallique, poignée 'Soft grip'.
- Haut. tête : 12 mm.
- Poids : 950 g.



DDDM1530 19,20 € HT

SERRE-JOINT RAPID GRIP



- Serrage maxi : 150 Kg.
- Serre-joint une main.
- Pour ajuster, serrer ou écarter.
- Tête en nylon renforcé.
- Protection plastique.
- Poignée Grip.
- Rail section : 20 x 6 mm.

Ouverture (mm)	Saillie (mm)	Réf.	Prix HT
370	150	DDDM1675	32,60 €
510	300	DDDM1676	36,30 €
660	450	DDDM1677	41,20 €

 Autres modèles de scies. Consultez votre partenaire.

PRESSE À VIS

- En fonte nodulaire. Manche bois.

Saillie : 50 mm.
Rail section 15 x 5 mm.
Ouverture : 150 mm.

DDDM1531 11,30 € HT

Saillie : 80 mm.
Rail section 25 x 6 mm.
Ouverture : 200 mm.

DDDM1532 16,80 € HT

Ouverture : 300 mm.

DDDM1533 19,90 € HT



SERRE-JOINT À POMPE

- Tête en fonte nodulaire.
- Rail section : 30 x 7 mm.

Saillie : 80 mm.
Ouverture : 500 mm.

DDDM1534 32,50 € HT

Saillie : 80 mm.
Ouverture : 800 mm.

DDDM1535 38,60 € HT

Saillie : 100 mm.
Ouverture : 1000 mm.

DDDM1536 42,30 € HT



Outillage

Outils de carreleurs


COUPE-CARREAUX

Base à effet amortisseur, vision directe de la ligne de marquage et de coupe.

- Double glissière.
- Séparateur mobile.
- Haut. de coupe : 12 mm.
- Molette : Ø 6 mm.
- Livré avec coffret.



Capacité coupe (mm)	Réf.	Prix HT
420	DDDM1678	98,30 €
510	DDDM1679	115,60 €

 Nous pouvons vous proposer un grand choix de matériels de carreleurs. Consultez votre partenaire.

PEIGNE À COLLE

- Poignée bois.
- Lame acier.
- Denture carrée ou pointe fine.



Espace entre dents (mm)	Réf.	Prix HT
6 x 6	DDDM1542	7,90 €
8 x 8	DDDM1543	8,00 €
10 x 10	DDDM1544	7,90 €
Denture pointe fine	DDDM1545	8,10 €

MAILLET DE CARRELEURS

- Caoutchouc dur.
- 1 face plate, 1 face bombée.
- Manche en bois.
- Emmanchement conique.
- Diamètre : 60 mm.
- 2 coloris.



Coloris	Réf.	Prix HT
Noir	DDDM1546	5,60 €
Blanc	DDDM1547	8,10 €

KIT À JOINT PRO

- Composé de :
- 1 auge plastique 35 litres, dim. L 600 x l. 300 x H 200 mm.
 - Jeu de 3 rouleaux d'essorage.
 - 1 taloche à jointer, semelle caoutchouc.
 - 1 taloche à nettoyer, semelle mousse.
 - 1 grille plastique.



DDDM1548
110,10 € HT

GENOUILLÈRE ERGONOMIQUE

- En caoutchouc.
- 2 lanières textiles élastiques.
- Vendue à l'unité.



DDDM1549 8,60 € HT

KIT À JOINTER

- Comprenant :
- 1 poche à joints conique en toile plastique.
 - 1 embout réducteur plastique.
 - 2 sachets d'adjuvant.



DDDM1550 31,90 € HT

RACLETTE

- Monture en bois. 1 lame en caoutchouc rigide pour la réalisation des joints.



Long (mm)	Réf.	Prix HT
180	DDDM1551	4,90 €
270	DDDM1552	5,40 €

- Double lame caoutchouc mousse.
- Monture et douille métalliques.
- Long. : 440 mm.

DDDM1553 3,60 € HT

Instruments de mesure

TÉLÉMÈTRE LASER

Intuitif, maniable et toujours prêt.
Fonction Pythagore et mesure continue.
Écran clair et facile à lire.

- Portée : 0,05 à 50 m.
- Précision : +/- 2 mm.
- Écran éclairé : manuel.
- Classe laser : 2.
- Type de pile : 2 x AAA (1,5 V) fournies.
- Indice protection : IP 54.
- Dimensions : L. 145 x l. 45 x Ep. 30 mm.
- Poids : 100 g.
- Livré avec piles et étui.
- **Garantie : 2 ans.**

125^{€ HT}



DDDM1817 125,00 € HT

TÉLÉMÈTRE LASER

Écran couleur, zoom numérique 4x.

- Portée : 0,05 m à 150 m.
- Précision : ± 1 mm.
- Unité minimale affichée : 1 mm.
- Classe laser : 2.
- Type de laser : 635 nm.
- Indice de protection : IP 65.
- Éclairage écran : manuel.
- Dim. : L 143 x l. 58 x Ep. 29 mm.
- Batteries : 2 x 1,5 V AA fournies.
- Autonomie : jusqu'à 5 000 mesures.
- Poids : 126 g.
- **Garantie : 2 ans.**

445^{€ HT}



DDDM2059 445,00 € HT

NIVEAU PROFILE PROFESSIONNEL

- Corps tubulaire très résistant en alliage d'aluminium.
- 3 fioles anti-choc dont 1 à 45°.
- Embouts plastiques aux extrémités.
- Précision : 1 mm/m.



Long (mm)	Réf.	Prix HT
600	DDDM1627	10,60 €
800	DDDM1628	12,90 €
1000	DDDM1629	13,10 €

NIVEAU TRAPÈZE BI-MATIÈRE



- Renforts caoutchouc sur la partie supérieure.
- Semelle rectifiée.
- Lecture directe de la fiole verticale sur la face du niveau.
- Précision 0,5 mm/m.

Long (mm)	Réf.	Prix HT
500	DDDM2060	25,60 €
600	DDDM2061	29,00 €
800	DDDM2062	32,50 €
1000	DDDM2063	41,00 €

CORDEAU TRACEUR 30 M.

Double usage : marquage et mise à l'aplomb.

- Boîtier métallique.
- Contenance : 80 g. de poudre.
- Cordeau en coton.
- Consommables :
 - Poudre Bleu ou Rouge.
 - Corde de rechange.



Désignation	Réf.	Prix HT
Cordeau traceur	DDDM1581	10,20 €
Poudre bleue 400 g	DDDM1582	3,30 €
Poudre rouge 400 g	DDDM1583	3,30 €
Corde de rechange	DDDM1584	4,20 €

ODOMÈTRE

Précision classe II.

- Roue de 32 cm conçue pour un usage sur les terrains bruts.
- Compteur : 9 999 mètres.
- Remise à zéro par bouton-poussoir.
- Pied de repos.
- Livré avec une housse.

DDDM1596 105,60 € HT



MESURE COURTE

- Longueur : 3, 5 ou 8 mètres.
- Boîtier antichoc bi-matière.
- Revêtement nylon.
- Ruban ultra épais, grande rigidité.



Long (m)	Réf.	Prix HT
3	DDDM1818	7,20 €
5	DDDM1819	8,80 €
8	DDDM1820	12,30 €

Socle et crochet magnétique

MESURE COURTE

- Longueur : 5 mètres.
- Boîtier antichoc bi-matière.
- Socle et crochet magnétique.
- Graduations recto-verso.
- Ruban : 25 mm, revêtement nylon.



DDDM1725 27,80 € HT

MESURE LONGUE

- Longueur : 10 ou 20 mètres.
- Boîtier en ABS.
- Ruban acier, l. 13 mm.
- Avec manivelle escamotable.
- Boucle avec crochet rabattable.

Long (m)	Réf.	Prix HT
10	DDDM1591	16,70 €
20	DDDM1592	19,60 €

A partir de 16,70^{€ HT}

MESURE LONGUE À POIGNÉE

- Longueur : 30 ou 50 mètres.
- Châssis étrier en acier.
- Ruban acier : l. 13 mm.
- Poignée anatomique en plastique.
- Manivelle repliable en métal.
- Mécanisme de rembobinage en acier.
- Boucle avec crochet rabattable.

Long (m)	Réf.	Prix HT
30	DDDM1809	56,20 €
50	DDDM1810	69,20 €



Sacoches et malles cuir

CEINTURE PORTE-OUTILS



En croute de cuir à 11 compartiments, modèle double. Ceinture synthétique avec boucle détachable et réglable rapidement.
Dim. : 550 x 220 x 40 mm.

DDDP1515 57,00 € HT



En croute de cuir à 5 compartiments. Ceinture synthétique avec boucle détachable et réglable rapidement.
Dim. : 270 x 230 x 30 mm.

DDDP1516 34,00 € HT



En croute de cuir à 2 compartiments. Ceinture synthétique avec boucle détachable et réglable rapidement.
Dim. : 200 x 200 x 40 mm

DDDP1517 25,00 € HT



POCHE À CLOUS



En toile à bâche avec ceinture cuir équipée d'un anneau porte-marteau. 2 poches.
Dim. : 160 x 160 x 30 mm

DDDP1519 22,00 € HT



En croute de cuir chrome avec ceinture cuir équipée d'un anneau porte-marteau. 2 poches.
Dim. : 350 x 200 x 30 mm.

DDDP1520 24,50 € HT

Même modèle à 1 seul compartiment.
Dim. : 300 x 260 x 30 mm

DDDP1518 25,00 € HT

Outillage

SAC À OUTILS



Sac type plombier en croute de cuir. Fond renforcé, montage rivé.
Dim. : 160 x 160 x 450 mm.
Existe aussi en 350, 400 et 500 mm.

DDDP1521 81,50 € HT



Sac type plombier en cuir vachette pleine fleur. Fond renforcé, montage rivé.
Dim. : 160 x 160 x 450 mm.
Existe aussi en 350, 400 et 500 mm.

DDDP1522 102,00 € HT



En croute de cuir grainée noire avec poignée. 1 poche fourre-tout, 1 séparation plateau porte-outils et 1 abattant porte-outils.
Dim. : 410 x 280 x 150 mm.

DDDP1524 186,00 € HT

SAC À OUTILS



Sac en cuir vachette pleine fleur, 1 séparation et 1 porte-outils élastique. Fermeture par 3 sanglons et boucleaux. Montage rivé.
Dim. : 250 x 200 x 450 mm.

DDDP1526 209,00 € HT



Sac auto en croute de cuir. Montage rivé.
Dim. : 120 x 120 x 350 mm.
Existe aussi en 300 mm.

DDDP1523 38,00 € HT



En croute de cuir grainée noire avec poignée, courroie de portage et porte-documents au dos. 1 poche fourre-tout, 1 séparation plateau porte-outils et 1 abattant porte-outils.
Dim. : 410 x 280 x 150 mm.

DDDP1525 224,00 € HT



Autres modèles, sur demande. Contactez votre partenaire D-Direct.

Outils de chantier

PELLE FORTIFICATION RONDE

- Col de cygne.
- Acier trempé haute résistance.
- Dim. : 270 mm.
- Manche bois, long. 1100 mm.
- Coloris : Bleu.



DDDM1556
15,60 € HT

PELLE FORTIFICATION CARRÉE

- Col de cygne.
- Acier trempé haute résistance.
- Dim. : 250 mm.
- Manche bois, long. 1300 mm.
- Coloris : Bleu.



DDDM2064
19,30 € HT

PIOCHE

- Acier forgé haute résistance.
- Manche bois.
- Poids : 2,5 kg.



DDDM2065
23,60 € HT

RÂTEAU RACLOIR À BÉTON

- 14 dents douille conique.
- Largeur : 400 mm.
- Option :**
- Manche pour râteau racloir à béton.
- Qualité : Eucalyptus.
- Longueur : 1300 mm.



Désignation	Réf.	Prix HT
Râteau racloir	DDDM2066	52,20 €
Manche	DDDM2067	7,40 €

ÉPANDEUR À BÉTON

- Avec crochet pour soulever le treillis soudé.
- Largeur : 500 mm.
- Option :**
- Manche pour épandeur à béton.
- Qualité : Hêtre.
- Longueur : 1650 mm.



Désignation	Réf.	Prix HT
Épandeur	DDDM1564	19,80 €
Manche	DDDM2068	4,70 €

GRIFFE À REMBLAI

- 4 dents.
- Largeur : 320 mm.
- Poids : 1,4 kg.
- Option :**
- Manche pour griffe à remblai.
- Qualité : Eucalyptus
- Longueur : 1100 mm.



Désignation	Réf.	Prix HT
Griffe à remblai	DDDM1565	39,40 €
Manche	DDDM1566	4,90 €

RÂTEAU D'ENTREPRISE FORGÉ

- 16 dents.
- Largeur : 400 mm.
- Option :**
- Manche pour râteau d'entreprise.
- Qualité : Hêtre.
- Longueur : 1500 mm.



Désignation	Réf.	Prix HT
Râteau	DDDM1562	25,10 €
Manche	DDDM1563	9,10 €

FOURCHE À CAILLOUX

- 9 dents forgées et trempées.
- Largeur : 360 mm.
- Option :**
- Manche pour fourche à cailloux.
- Qualité : Hêtre.
- Longueur : 1300 mm.



Désignation	Réf.	Prix HT
Fourche à cailloux	DDDM2069	54,20 €
Manche	DDDM2070	12,90 €

BALAI CANTONNIER SYNTHÉTIQUE

- Monté avec douille acier zingué boulonnée.
- Largeur : 320 mm.
- Option :**
- Manche pour balai cantonnier.
- Qualité : Pin 1er choix.
- Longueur : 1400 mm.



Désignation	Réf.	Prix HT
Balai cantonnier	DDDM1569	7,10 €
Manche	DDDM1570	4,40 €

MARTEAU DE COFFREUR

- 1 - Ame centrale en fibre de verre. Poids 800 g.
- 2 - Ame centrale en graphite. Poids 750 g.



1

2

Manches	Réf.	Prix HT
Fibre de verre	DDDM1572	15,50 €
Graphite	DDDM1811	19,10 €

TRUELLE ITALIENNE RONDE

- Manche bi-matière.
- Lame souple en acier trempé.
- Epaisseur : 1,2 mm.



Long (mm)	Réf.	Prix HT
180	DDDM1823	7,70 €
200	DDDM1824	8,20 €
220	DDDM1825	8,60 €



Existe en forme carrée, langue de chat et triangulaire, sur demande.

BALAI COCO

- Monté avec douille plastique.
- Largeur : 290 mm.
- Option :**
- Manche pour balai coco.
- Qualité : Pin 1er choix.
- Longueur : 1100 mm.



Désignation	Réf.	Prix HT
Balai coco	DDDM1567	2,70 €
Manche	DDDM1568	2,60 €

Brouettes

BROUETTE - 100 L

Idéale pour les travaux lourds de bricolage et du bâtiment.

- Charge : 150 kg.
- Capacité : 100 litres.
- Caisse tôle nervurée : Ep. 0,9 mm.
- Châssis CP2i®, tube Ø 32 mm avec supports caisse.
- Dim. hors tout : L 1420 x l. 680 x H 575 mm.
- Coloris caisse : peinture verte ou galvanisée.

Roue :

- Gonflée Ø 380 mm, jante métal flasque.
- Increvable Ø 400 mm, jante métal flasque.
- Pleine Ø 360 mm, jante métal à rayons.
- Livrée montée, prête à l'emploi.



DDD1792



DDD1791



DDD1789

A partir de
98^{€HT}

Caisse peinte				Caisse galvanisée		
Roue	Poids (kg)	Réf.	Prix HT	Poids (kg)	Réf.	Prix HT
Gonflée	12	DDD1788	98,00 €	11,6	DDD1791	98,00 €
Increvable	12,5	DDD1789	113,00 €	-	-	-
Pleine	15,6	DDD1790	100,00 €	15,2	DDD1792	100,00 €

INFO

Châssis breveté CP2i®, monobloc grande résistance, ergonomique et indéformable. 2/3 du poids de la charge sont supportés par la roue et la longueur du brancard réduit l'effort. Sa conception permet à l'utilisateur d'avancer sans obstacles et sans gêne au niveau des jambes et évite le mal de dos lors de l'utilisation.

BROUETTE RENFORCÉE - 100 L

Idéale pour les travaux lourds de bricolage et du bâtiment.

- Charge : 200 kg.
- Capacité : 100 litres.
- Caisse tôle nervurée : Ep. 1 mm.
- Châssis CP2i®, tube Ø 32 mm avec supports caisse.
- Poignées bi-matières.
- Dim. hors tout : L 1420 x l. 680 x H 610 mm.
- Coloris caisse : peinture noire.

Roue :

- Gonflée Ø 400 mm, roulement à billes, jante métal flasque.
- Increvable Ø 400 mm, jante métal flasque.
- Livrée montée, prête à l'emploi.



DDD1793



DDD1794

Roue	Poids (kg)	Réf.	Prix HT
Gonflée	12,5	DDD1793	117,00 €
Increvable	13	DDD1794	132,00 €

Existe en version caisse galvanisée et roue pleine sur demande.

BROUETTE RENFORCÉE - 110 L

Caisse étroite et profonde, à nez rond, spéciale rénovation, passe par toutes les portes.

- Charge : 250 kg.
- Capacité : 110 litres.
- Caisse tôle : Ep. 1,2 mm.
- Châssis Alpha formant butoir et berceau de caisse.
- Poignées bi-matières.
- Dim. hors tout : L 1420 x l. 590 x H 715 mm.
- Coloris caisse : peinture jaune.

Roue :

- Gonflée Ø 400 mm, roulement à billes, jante métal flasque, aspect chromé.
- Increvable Ø 400 mm, jante métal flasque.
- Livrée montée, prête à l'emploi.



Châssis Alpha renforcé



DDD1795



DDD1796

Roue	Poids (kg)	Réf.	Prix HT
Gonflée	15,3	DDD1795	149,00 €
Increvable	16,3	DDD1796	164,00 €

BROUETTE POLYPRO - 110 L

Destinée aux travaux du bâtiment, espaces verts... Munie d'encoches sur les bords pour le transport d'outils longs...

- Charge : 160 kg.
- Capacité : 110 litres.
- Caisse polypropylène étroite et profonde.
- Châssis CP2i®, tube Ø 32 mm avec supports caisse.
- Poignées bi-matières.
- Dim. hors tout : L 1420 x l. 590 x H 715 mm.
- Coloris caisse : jaune ou verte.
- Roue gonflée Ø 400 mm, jante métal flasque.
- Livrée montée, prête à l'emploi.



DDD1798

Coloris	Poids (kg)	Réf.	Prix HT
Jaune	10,6	DDD1797	143,00 €
Verte	10,6	DDD1798	143,00 €

Existe en version châssis aluminium et roue increvable sur demande.



BROUETTE POLYPRO 2 ROUES - 300 L

Destinée au transport de charges lourdes et volumineuses. Idéale pour l'agriculture et l'entretien des espaces verts.

- Charge : 250 kg.
- Capacité : 300 litres.
- Caisse polypropylène solide et rigide.
- Châssis tube Ø 32 mm formant butoir et berceau de caisse.
- Poignées bi-matières.
- Dim. hors tout : L 1720 x l. 910 x H 1125 mm.
- Coloris caisse : noir.
- Roues gonflées Ø 400 mm, roulements à rouleaux, jantes métal à rayons.
- Poids : 24 kg.
- Livrée montée, prête à l'emploi.



Grand volume :
300 litres



DDD1799 383,00 € HT

Existe en version caisse tôlée peinte ou galvanisée, 150 et 230 litres. Roues pleines, increvables et gonflées. Consultez votre partenaire D-Direct.

Matériels de chantier

BROUETTE - 80 L

Caisse arrondie.

- Charge : 250 kg.
- Capacité : 80 litres.
- Châssis entièrement mécano-soudé.
- Caisse en acier Ep. 1,2 mm avec rebord retourné.
- Tube de préhension arrondi 38 x 20 mm.
- Poignées hautes avec protection.
- Pare-chocs de roue facilitant le versement.
- Pieds larges et bras support de caisse avant et arrière.
- Renforts bout de caisse.
- Roue pneumatique ou increvable Ø 400 mm à double roulement à billes à joints étanches.
- Dim. hors tout : L 1460 x l. 580 x H 620 mm.
- Peinture époxy gris.
- Poids : 17,4 kg.



DDDM2125



Roue	Réf.	Prix HT
Pneumatique	DDDM2125	175,00 €
Increvable	DDDM2126	199,00 €

MATADOR



DDDM2126

A partir de
135^{€HT}

BROUETTE - 100 L

Caisse rectangulaire renforcée.

- Charge : 300 kg.
- Capacité : 100 litres.
- Châssis entièrement mécano-soudé.
- Caisse en acier Ep. 1 mm avec rebord retourné.
- Tube de préhension arrondi 38 x 20 mm.
- Poignées hautes recouvertes de gomme naturelle.
- Pare-chocs de roue facilitant le versement.
- Pieds larges et bras support de caisse avant et arrière.
- Renforts bout de caisse.
- 1 ou 2 roues pneumatiques ou increvables Ø 400 mm à double roulement à billes à joints étanches.
- Dim. hors tout : L 1470 x l. 580 x H 640 mm.
- Peinture époxy gris.

NOUVEAU



DDDM2127



DDDM2128



DDDM2129



DDDM2130



Roues	Poids (kg)	Réf.	Prix HT
Pneumatique x 1	17	DDDM2127	135,00 €
Increvable x 1	17	DDDM2128	155,00 €
Pneumatique x 2	21,2	DDDM2129	253,00 €
Increvable x 2	21,2	DDDM2130	310,00 €

CHARIOT TOUT TERRAIN

Équipé de 6 roues.

Idéal pour les livreurs, artisans, déménageurs...

- Charge : 250 kg.
- Plateau en ABS nervuré et grainé empêche les objets de glisser.
- Bords et angles arrondis.
- Dim. plateau : L 940 x l. 640 x H 350 mm.
- Châssis et timon acier peint époxy.
- Timon repliable.
- Roues pneumatiques ou increvables, de Ø 260 mm.
- Poids : 23 kg.

Option :

- Ridelle : L 570 x H 200 mm.



DDDM2131 + 3 ridelles

A partir de
520^{€HT}



DDDM2132



Roues	Réf.	Prix HT
Pneumatiques	DDDM2131	520,00 €
Increvables	DDDM2132	570,00 €
Ridelle l'unité	DDDM2133	17,00 €

REMORQUE LÉGÈRE

Pour le transport d'outillage, de colis, de matériel...

- Charge : 200 kg.
- Structure en tube d'acier soudé.
- Plateau bois encastré : Ep. 15 mm.
- Garde-corps : H 290 mm.
- Timon démontable.
- Pneus gonflés : Ø 500 mm avec fixation serrage rapide.

Option :

- Attache vélo.



Attache vélo



Dim. plateau L x l. (mm)	Dim hors tout L x l x H (mm)	Poids (kg)	Réf.	Prix HT
695 x 450	1570 x 735 x 600	17	DDDM1644	340,00 €
805 x 605	1660 x 890 x 630	22	DDDM1645	373,00 €
1000 x 700	1840 x 990 x 700	25	DDDM1646	405,00 €
Option : attache vélo			DDDM1647	42,00 €

CHARIOT PORTE SEAU

Léger, maniable et repliable.

- Pour seau de 10 à 90 litres.
- Structure en tube d'acier soudé.
- Roues à bandage caoutchouc.



DDDM2136



DDDM2134



DDDM2135

Volume seau (l)	Dim. déplié L x H (mm)	Ø maxi (mm)	Ø Roues (mm)	Poids (kg)	Réf.	Prix HT
10/20	650 x 522	255	100	5,4	DDDM2136	140,00 €
30	700 x 650	300	100	5,6	DDDM2134	144,00 €
60/90	800 x 747	510	125	11	DDDM2135	150,00 €

Outillage

Matériels de chantier

DÉVIDOIR D'ARROSAGE DE CHANTIER

Destiné à une utilisation intensive.

- Capacité de tuyau : 110 m. Ø 19 mm (3/4").
- Structure tubulaire en acier Ø 28 mm.
- Tambour Ø 530 mm. Tube Ø 16 mm.
- Raccords tournant 3/4" en laiton.
- Manivelle d'enroulement poignée confort.
- Roues increvables : Ø 260 mm, jantes flasques en métal.
- Pédale de frein pour blocage des roues.
- Dim. : L 870 x P 650 x H 1020 mm.
- Poids : 21,7 kg.

Livré sans tuyau.



Pédale de frein pour une utilisation sur terrains en pente

Outillage

GOULOTTE À GRAVATS

Pour l'évacuation des gravats sur les chantiers.

Couvreurs et professionnels de la rénovation.

- Polypropylène copolymère jaune. Ep. paroi : de 5 à 7,5 mm.
- Dim. hors tout pour 1 goulotte : L 1100 x Ø 620 mm.
- Résistance chaîne : 1000 kg/chaîne.
- Fixation de la chaîne avec gâchette de sécurité.

Vendues en kit de :

- 8 - 9 ou 10 goulottes + 1 trémie + 1 support fenêtre.



Kit de goulottes + trémie + support fenêtre			
Nbre de goulottes par kit	Longueur utile (mm)	Réf.	Prix HT
8	7,65	DDDM1782	670,00 €
9	8,50	DDDM1783	715,00 €
10	9,35	DDDM1784	762,00 €



Trémie



Goulotte



Support fenêtre

BÉTONNIÈRE ÉLECTRIQUE PROFESSIONNELLE

Idéale pour la production mobile de mortier et béton sur les chantiers...

Conforme aux normes et directives en vigueur.

Capacité de cuve : 160 et 180 litres.

- Châssis monobloc mécano-soudé.
- Moteur ouvert, protection thermique.
- Couronne et pignon en fonte.
- Capot moteur en matière composite.
- Cuve entièrement soudée. Bord de cuve renforcé.
- Graisseurs axe de cuve.
- Pédale de verrouillage et déverrouillage de la cuve.
- Roues Ø 250 mm en matière caoutchouc.
- Prises pour passage fourches.
- Protection IP 44.
- Courroie Poly V.
- Dim. : L 1270 x l. 750 x H 1370 mm.
- Tension : 220/240 V, 50 Hz.
- Puissance : 0,7 Kw.
- Intensité : 3,7 A.
- Garantie : 1 an.



2 pales doubles incurvées mécano-soudées pour un malaxage optimum

A partir de
453^{€HT}



Capacité cuve (l)	Capacité malaxage (l)	Poids (kg)	Réf.	Prix HT
160	135	55	DDDM1780	453,00 €
180	150	67	DDDM1781	567,00 €

Existe en version essence, tractable et volume de cuve jusqu'à 350 litres. Consultez votre partenaire D-Direct.

VENTILATEUR EXTRACTEUR D'AIR

Utilisation intérieure ou extérieure.

Pouvant fonctionner en aspiration ou en refoulement.

Permet de ventiler toutes sortes de locaux : souterrains, tunnels, chapiteaux, locaux industriels, ateliers, bureaux...

Ou extraire l'air vicié : odeurs, poussières, fumées, humidité...

À l'exception des vapeurs inflammables, détonantes ou corrosives.

Débit d'air : 3900 ou 14400 m³/h.

- Carrosserie robuste en acier.
- Poignée de transport ou mobile sur roues.
- Grilles de protection sur l'aspiration et le refoulement.
- Alimentation électrique : 230 V. / 1Ph. / 50 Hz.
- Indice de protection : IP 22.

Option :

- Gaine de soufflage souple.



DDJJ1041

A partir de
225^{€HT}



DDJJ1086

Débit d'air maxi (m³/h)	Puissance (W)	Ø raccord gaine (mm)	Longueur gaine maxi (m)	Mobilité	Dim. hors tout L x l. x H (mm)	Poids (kg)	Réf.	Prix HT
3900	520	300	12	Portable	380 x 335 x 405	10,5	DDJJ1041	225,00 €
14400	2200	600	24	Sur roues	830 x 515 x 805	76	DDJJ1086	630,00 €
Gaine de soufflage Ø 300 mm. L : 5 mètres							DDJJ1042	104,00 €
Gaine de soufflage Ø 600 mm. L : 12 mètres							DDJJ1087	322,00 €

NETTOYEUR HAUTE PRESSION THERMIQUE

Conçu pour un usage professionnel fréquent et intensif : 6 h. maxi/jour.

Châssis tubulaire galvanisé à chaud spécial.

Pression maxi : 200 bar.

- Moteur essence Honda : 11 CV à transmission directe : 3400 trs/min.
- Débit : 900 l/h.
- Pompe radiale à pistons céramique.
- Manomètre de contrôle : 0 à 400 bar.
- Régulateur séparé de la culasse.
- Lance double : haute et basse pression.
- Filtre Y à tamis en laiton.
- Vanne de décharge thermique.
- Poignée à gâchette assistée.
- Turbo buse : Ø 45 mm.
- Enrouleur avec 20 mètres de flexible renforcé 2SN.
- Régulateur externe anti-coup de bélier.
- Roues gonflables : Ø 300 mm.
- Poids : 86 kg.

Option : Kit complet de sablage 1.3.

- Pour débit jusqu'à : 21 l./min.
- Tube : 450 mm. Tuyau d'aspiration : 4 mètres.
- Garantie : 2 ans hors pièces d'usure.



Kit de sablage

Désignation	Réf.	Prix HT
Nettoyeur HP	DDIE0564	2 250,00 €
Kit de sablage	DDIE0553	149,00 €

Vanne de décharge thermique



Matériels de chantier

RAMPE DE CHANTIER GRILLAGÉE

- Rampe ajourée conçue pour l'écoulement des liquides et des gravats.
La structure grillagée ne devient pas glissante même en cas de pluie ou de neige.
- Charge : 200 kg.
 - Équipée de rebords à angles différents afin de s'adapter au mieux à la surface de pose.
 - Finition peinture époxy double couche et laqué pour une bonne résistance à la corrosion.



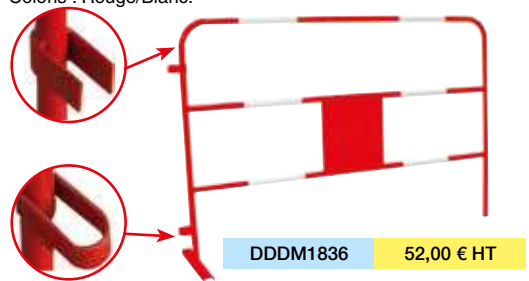
NOUVEAU

Charge (kg)	Dim. L x l. x H (mm)	Poids (kg)	Réf.	Prix HT
200	500 x 600 x 30	7,3	DDCA0299	125,00 €
200	1000 x 600 x 30	11,9	DDCA0300	165,00 €
200	2000 x 600 x 30	24,5	DDCA0301	233,00 €

BARRIÈRE DE CHANTIER

- Fabriquée en tube d'acier Ø 25 mm.
- Plaque personnalisable : 340 x 340 mm.
- Pieds fixes orientés.
- Système de crochet fixe.
- Dim. : L 1500 x H 1000 mm.
- Poids : 5,5 kg.
- Coloris : Rouge/Blanc.

52^{HT}



DDDM1836 52,00 € HT

RAMPE DE CHANTIER

- Permet les accès aux engins et ouvriers sur les zones de travaux.
- Charge maxi : 1000 kg.
 - Fabriquée en polyéthylène haute densité.
 - Barre de renfort en acier.
 - Dim. : L 1380 x l. 770 x Ep. 50 mm.
 - Poids : 22 kg.

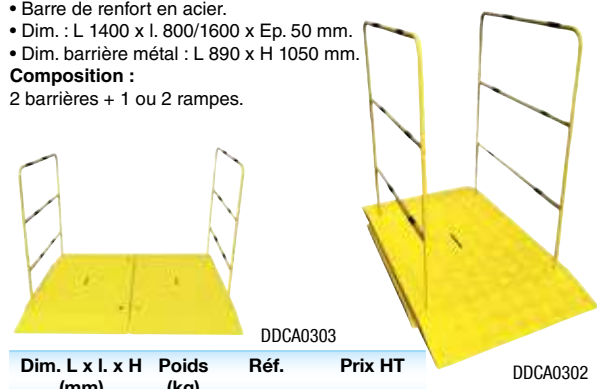


DDCA0260 190,00 € HT

PASSERELLE DE CHANTIER

- Permet les accès sur les zones de travaux.
- Charge maxi : 1000 kg.
 - Fabriquée en polyéthylène haute densité.
 - Barre de renfort en acier.
 - Dim. : L 1400 x l. 800/1600 x Ep. 50 mm.
 - Dim. barrière métal : L 890 x H 1050 mm.
 - Composition : 2 barrières + 1 ou 2 rampes.

NOUVEAU



Dim. L x l. x H (mm)	Poids (kg)	Réf.	Prix HT
1400 x 800 x 50	28	DDCA0302	290,00 €
1400 x 1600 x 50	48	DDCA0303	438,00 €

BARRIÈRE EXTENSIBLE

- Extensible jusqu'à : 2,30 m.
- Fabriquée en acier.
 - Dim. ouverte : L 2300 x l. 400 x H 1050 mm.
 - Dim. fermée : L 200 x l. 400 x H 1050 m.
 - Peinture époxy anti-UV.
 - Poids : 7 kg.
 - Coloris : Rouge/Blanc.



DDDM2071 98,00 € HT

BARRIÈRE DE REGARD

- Extensible jusqu'à : 1,30 m.
- Fabriquée en acier.
 - Dim. ouverte : L 1300 x l. 1300 x H 1150 mm.
 - Dim. fermée : L 200 x l. 200 x H 1000 m.
 - Peinture époxy anti-UV.
 - Poids : 11 kg.
 - Coloris : Rouge/Blanc.




DDDM2073 120,00 € HT

PIQUET DE CHANTIER K5B

- Adhésif rétro-réfléchissant, classe : 1 ou 2.
- Piquet et plaque en acier.
 - Piquet dim. : Ø 20 x H 1000 mm.
 - Plaque dim. : l. 155 x H 380 mm.
 - Poids : 0,78 kg.
 - Lot de 10 piquets identiques.



Face	Classe	Condt	Réf.	Prix HT l'unité
Simple	1	10	DDDM2074	10,00 €
Simple	2	10	DDDM2075	11,50 €
Double	1	10	DDDM2076	12,30 €
Double	2	10	DDDM2077	14,70 €



Adhésif rétro-réfléchissant Classe : 2

BARRIÈRE GRILLAGÉE SOUPLE

- À poser sur piquet ou fer à béton.
- En polypropylène anti-UV.
 - Dim. : L 50 x H 1 m.
 - Poids : 3,6 kg.
 - Coloris : orange.
 - Options :
 - Lot de 5 piquets acier : H 1200 mm.
 - Lot de 20 protections pour piquets.



Désignation	Condt	Réf.	Prix HT le lot
Barrière	1	DDDM1838	42,00 €
Piquet	5	DDDM1839	45,50 €
Protection	20	DDDM1840	8,90 €

Outillage

Bâches de protection

BÂCHE STANDARD

Applications : protections de matériels, palettes, machines...

Matière :

- Polyéthylène : 100 g/m² pour l'intérieur.
- Polyéthylène : 250 g/m² anti-UV pour l'extérieur.
- Finition : Ourlets et oeillets Ø 12 mm, tous les mètres sur les 4 côtés.
- Coloris : Vert.

A partir de
28,50
L'unité par 10



Dim. Lx l. (m)	A l'unité		Conditionnée par 10 bâches		
	Poids (g/m ²)	Réf.	Prix HT l'unité	Réf.	Prix HT l'unité
4 x 6	100	DDDM1936	39,00 €	DDDM1944	28,50 €
6 x 8	100	DDDM1937	75,00 €	DDDM1945	56,50 €
8 x 10	100	DDDM1938	134,00 €	DDDM1946	93,50 €
10 x 12	100	DDDM1939	186,00 €	DDDM1947	140,00 €
4 x 6	250	DDDM1940	100,00 €	DDDM1948	75,80 €
6 x 8	250	DDDM1941	199,00 €	DDDM1949	152,00 €
8 x 10	250	DDDM1942	280,00 €	DDDM1950	252,00 €
10 x 12	250	DDDM1943	420,00 €	DDDM1951	379,00 €

BÂCHE HAUTE RÉSISTANCE

Applications : protections étanches et isolations de toitures...

Matière :

- PVC : 570 g/m².
- PVC Cristal armé : 400 g/m².
- PVC Ignifugé M2 : 680 g/m².
- PVC Ignifugé B, s2-d0 : 670 g/m².
- Finition : Ourlets et oeillets Ø 14 mm, tous les mètres sur les 4 côtés.



Dim. Lx l. (m)	Matière	Poids (g/m ²)	Coloris	Réf.	Prix HT l'unité
4 x 6	PVC	570	Vert	DDDM1952	278,00 €
6 x 8	PVC	570	Vert	DDDM1953	542,00 €
8 x 10	PVC	570	Vert	DDDM1954	903,00 €
10 x 12	PVC	570	Vert	DDDM1955	1 208,00 €
4 x 6	PVC armé	400	Cristal	DDDM1956	405,00 €
6 x 8	PVC armé	400	Cristal	DDDM1957	727,00 €
8 x 10	PVC armé	400	Cristal	DDDM1958	1 135,00 €
10 x 12	PVC armé	400	Cristal	DDDM1959	1 723,00 €
4 x 5,88	PVC ignifugé M2	680	8 coloris	DDDM1960	469,00 €
5,88 x 8	PVC ignifugé M2	680	8 coloris	DDDM1961	833,00 €
8,86 x 10	PVC ignifugé M2	680	8 coloris	DDDM1962	1 486,00 €
10 x 11,84	PVC ignifugé M2	680	8 coloris	DDDM1963	1 957,00 €
4 x 5,88	PVC ignifugé B, s2-d0	670	8 coloris	DDDM1964	685,00 €
5,88 x 8	PVC ignifugé B, s2-d0	670	8 coloris	DDDM1965	1 204,00 €
8,86 x 10	PVC ignifugé B, s2-d0	670	8 coloris	DDDM1966	2 139,00 €
10 x 11,84	PVC ignifugé B, s2-d0	670	8 coloris	DDDM1967	2 815,00 €

RIDEAU DE SÉPARATION

Applications : Isolations thermiques, phoniques ou visuelles.

Matière :

- PVC Ignifugé B, s2-d0 : 670 g/m².
- Coloris : Blanc, Beige, Marron, Jaune, Rouge, Bleu, Vert, Noir.
- Livré avec rail 35x30 en acier galvanisé, avec chariots, butées et supports pour mur ou plafond.



Dim. Lx l. (m)	Matière	Poids (g/m ²)	Réf.	Prix HT l'unité
5 x 3	PVC ignifugé B, s2-d0	670	DDDM1968	749,00 €
7,5 x 3	PVC ignifugé B, s2-d0	670	DDDM1969	1 094,00 €
10 x 3	PVC ignifugé B, s2-d0	670	DDDM1970	1 442,00 €
5 x 5,90	PVC ignifugé B, s2-d0	670	DDDM1971	948,00 €
7,50 x 5,90	PVC ignifugé B, s2-d0	670	DDDM1972	1 373,00 €
10 x 5,90	PVC ignifugé B, s2-d0	670	DDDM1973	1 800,00 €




HOUSSE DE PROTECTION

Applications : protections de matériels, palettes, machines...

Matière : PVC armé : 400 g/m².

- Finition : Ourlet en partie basse.
- Coloris : Cristal.



Dim. L x l. x H (m)	Matière	Poids (g/m ²)	Réf.	Prix HT l'unité
1,20 x 0,80 x 2,00	PVC armé	400	DDDM1974	300,00 €
2,50 x 1,20 x 2,00	PVC armé	400	DDDM1975	478,00 €



Pour une fabrication sur mesure ou un marquage personnalisé de vos bâches. Consultez votre partenaire D-Direct.

Filets de protection

FILET DE PROTECTION LÉGER

Idéal pour une pose rapide sur échafaudage.

Applications :

Travaux de courte durée, empêche les gravats et la poussière de salir la voie publique, travaux de nettoyage, de peinture...

- Polyéthylène : 50 g/m².
- Maille rectangulaire rigide, peu occultant.
- Traitement UV 120 kly.
- Finition : boutonnières côtés.
- Coloris : blanc ou vert.



Maille rectangulaire



Boutonnières côtés



50 g/m²

A partir de
18,50
le rouleau

FILET DE PROTECTION RÉSISTANT

Filet idéal pour tous travaux nécessitant un filet occultant.

Applications :

Sablage, hydrogommage, chantier venteux, peinture...

- Polyéthylène : 150 g/m².
- Maille triangulaire très serrée, très occultante.
- Traitement UV 120 kly.
- Finition : boutonnières côtés et double au milieu.
- Coloris : blanc ou vert.



150 g/m²



Possibilité d'imprimer un marquage sur le filet :
logo, coordonnées...
Consultez votre partenaire D-Direct.

Maille triangulaire



Dim. Lx l. (m)	Coloris	Réf.	Prix HT le rouleau
25 x 2,50	Blanc	DDDM2027	91,00 €
50 x 3,00	Blanc	DDDM2028	218,00 €
25 x 3,00	Vert	DDDM2029	109,00 €
50 x 3,00	Vert	DDDM2030	218,00 €



Autres dimensions et coloris, sur demande.
Consultez votre partenaire D-Direct.

Dim. Lx l. (m)	Coloris	Réf.	Prix HT le rouleau
25 x 2,07	Blanc	DDDM2022	18,50 €
20 x 3,00	Blanc	DDDM2023	21,50 €
100 x 3,00	Blanc	DDDM2024	108,00 €
20 x 3,00	Vert	DDDM2025	21,50 €
100 x 3,00	Vert	DDDM2026	108,00 €

FILET DE SÉCURITÉ

Conforme à la Norme NF EN 1263-1.

Filet périphérique et garde-corps à poser verticalement.

- Filet polyamide avec noeuds : 205 g/m².
- Maille : 100 mm.
- Ralingue : 12 mm.
- Résistance : 4,4 KJ.
- Coloris : blanc.



Maille : 100 mm



Ralingue : 12 mm



205 g/m²



Dim. Lx l. (m)	Réf.	Prix HT le filet
10 x 1,00	DDDM2031	73,00 €
20 x 1,00	DDDM2032	144,00 €
10 x 2,00	DDDM2033	144,00 €
20 x 2,00	DDDM2034	289,00 €

Dim. Lx l. (m)	Réf.	Prix HT le filet
6 x 5	DDDM2035	119,00 €
8 x 6	DDDM2036	190,00 €
9 x 6	DDDM2037	213,00 €
10 x 5	DDDM2038	197,00 €
10 x 6	DDDM2039	237,00 €
10 x 7	DDDM2040	276,00 €
10 x 10	DDDM2041	348,00 €
12 x 6	DDDM2042	267,00 €
15 x 10	DDDM2043	522,00 €
20 x 5	DDDM2044	371,00 €
20 x 10	DDDM2045	695,00 €

BÂCHE DE PROTECTION

Pour la protection de toitures, matériels, machines...

- En polyéthylène HD enduit PE : 200 g/m².
- Bande de renfort sur le pourtour.
- Cèllets tous les mètres.
- 100% étanche et traité anti-UV.
- Coloris : translucide.

200 g/m²

A partir de
15,10
la bâche par 10

Dim. Lx l. (m)	Cdt	Réf.	Prix HT l'unité
3 x 4	10	DDDM2046	15,10 €
4 x 5	5	DDDM2047	25,20 €
4 x 6	5	DDDM2048	30,20 €
4 x 8	5	DDDM2049	40,30 €
5 x 6	2	DDDM2050	37,70 €
6 x 8	2	DDDM2051	60,40 €
6 x 10	2	DDDM2052	75,50 €



BÂCHE IMPRIMÉE COULEURS

Pour une publicité sur vos chantiers.

- Dim. : L 1600 x l. 800 mm.
- En polyéthylène : 270 g/m².
- Bande de renfort sur le pourtour.
- Cèllets tous les mètres.
- Conditionnée par 10 bâches.

A partir de
28,30
la bâche par 10

Conditionnée par 10 bâches	
DDDM2053	28,30 € HT la bâche



Bâche sur-mesure.
Consultez votre partenaire D-Direct.



Coffres de chantier

COFFRE DE CHANTIER RENFORCÉ

- Tôle : Ep. 1,5 à 2 mm.
- Système de fermeture unique 6 à 8 points (selon dimensions).
- Face arrière avec passe fil pour cordon de charge.
- Système anti-perçage serrure.
- Fermeture du couvercle par emboîtement anti-effraction au pied de biche.
- Charnières indégondables protégées.
- Couvercle équipé de vérins d'ouverture.
- Larges poignées de transport.



Dim. hors tout L x P x H (mm)	Poids (kg)	Réf.	Prix HT
913 x 470 x 455	35	DDDM2002	550,00 €
1120 x 595 x 650	79	DDDM2003	720,00 €
1780 x 595 x 650	120	DDDM2004	1 065,00 €

SAC "ROLLBAG"

Avec système de trolley à bras télescopique.

- Volume : 18 litres. Charge maxi : 35 kg.
- Tissu très résistant : polyester 350 g/m² - 1680 deniers.
- Dos renforcé en kevlar.
- Bretelles et dos moussés.
- Sangle de poitrine.
- Nombreuses poches de rangement.
- Porte-outils amovible.
- Roues : Ø 75 mm.
- Dim. : L 330 x P 270 x H 460 mm.
- Poids : 3,6 kg.

Dos renforcé
en kevlar



DDDM2012
126,00 € HT

SAC "ROLLBAG XL"

Avec système de trolley à bras télescopique.

- Volume : 40 litres. Charge maxi : 35 kg.
- Tissu ultra résistant : polyester 350 g/m² - 600 deniers.
- Poignée de préhension en mousse et sangle d'épaule avec coussin.
- Soute rigide.
- Fermeture par rabat Velcro.
- Nombreuses poches de rangement.
- Cloison spéciale tournevis et clés.
- Compartiment renforcé pour scie.
- Porte-outils amovible.
- Roues : Ø 90 mm.
- Dim. : L 490 x P 330 x H 420 mm.
- Poids : 4,7 kg.

Rabat de protection
de poignée



DDDM2013
128,00 € HT

COFFRE DE CHANTIER

Sans plateau.

- Fermetures à rabat verrouillables par cadenas (non fourni).
- Poignées latérales renforcées.



Dim. hors tout L x P x H (mm)	Poids (kg)	Réf.	Prix HT
550 x 300 x 300	6,2	DDDM2005	87,00 €
670 x 350 x 350	9,8	DDDM2006	109,00 €
800 x 350 x 350	11,3	DDDM2007	136,00 €
850 x 350 x 350	13,8	DDDM2008	136,00 €
1000 x 480 x 365	18,5	DDDM2009	183,00 €



CAISSE À OUTILS BI-MATIÈRE

- Charge maxi : 30 kg.
- Métal et PVC.
- Bac à outils amovible.
- Grand compartiment de rangement.
- Fermeture métallique.
- Cadenassable.



Dim. hors tout L x P x H (mm)	Poids (kg)	Réf.	Prix HT
470 x 238 x 203	2	DDDM2010	45,00 €
582 x 298 x 255	3,25	DDDM2011	65,00 €

SERVANTE MOBILE BI-MATIÈRE

- Charge maxi : 75 kg.
- Métal et PVC.
- Poignée télescopique.
- Bac à outils amovible.
- 2 tiroirs pour une organisation optimale.
- 1 grand compartiment de rangement.
- Cadenassable.
- 2 roues robustes.
- Dim. : L 520 x P 320 x H 720 mm.
- Poids : 15,7 kg.

Boîte à outils
amovible



DDDM2014
243,00 € HT*

VALISE DE TECHNICIEN

Avec ou sans trolley à bras télescopique.

- Charge maxi : 30 kg.
- Valise robuste en PVC.
- Fermeture par 2 serrures à clés.
- Compartiments modulables.



DDDM2015

Trolley	Dim. hors tout L x P x H (mm)	Poids (kg)	Réf.	Prix HT
Sans	465 x 335 x 150	6	DDDM2015	89,00 €
Avec	435 x 310 x 160	6	DDDM2016	138,00 €



DDDM2016

Coffres de chantier

COFFRE INDUSTRIEL DE CHANTIER

Certification : IP X5.

Résiste aux graisses, bases et acides.

• Capacité : 28 à 152 litres.

- Coffre en polypropylène qualité alimentaire.
- Traité anti-UV, étanche à l'eau et à la poussière.
- Couvercle avec joint d'étanchéité.
- Supporte des températures de -40° / +80°.
- Empreintes pour gerbage : 5 coffres maxi.
- Poignées latérales intégrées.
- Fermeture par serrure à clé.
- Roues polyamide Ø 125 mm
- et poignées de transport à partir du 104 litres.

• Garantie : 2 ans.



DDDM2097

NOUVEAU



DDDM2101



Capacité (l)	Dim. hors tout L x l. x H (mm)	Roues Ø (mm)	Poids (kg)	Réf.	Prix HT
28	450 x 400 x 350	4		DDDM2097	110,00 €
75	600 x 400 x 550	5		DDDM2098	160,00 €
104	800 x 400 x 550	125	9,5	DDDM2099	230,00 €
131	800 x 600 x 550	125	11,2	DDDM2100	275,00 €
152	1000 x 400 x 550	125	10,5	DDDM2101	265,00 €



COFFRE DE CHANTIER

Pratique pour le rangement d'outils.

• Capacité : 30 à 160 litres.

- Coffre en polypropylène injecté, 100% recyclable.
- Poignée avec serrure à clé, 2 clés fournies.
- Couvercle avec joint d'étanchéité.
- Couvercle déclinable.

A partir de
62 € HT




Capacité (l)	Dim. L x l. x H (mm)	Poids (kg)	Réf.	Prix HT
30	500 x 350 x 300	2,5	DDDM2054	62,00 €
72	600 x 400 x 470	5,2	DDDM2055	96,00 €
114	640 x 530 x 490	7	DDDM2056	99,00 €
124	800 x 480 x 470	7,5	DDDM2057	115,00 €
160	1000 x 500 x 500	9,4	DDDM2058	178,00 €



Poignée avec fermeture à clé



Joint d'étanchéité et fermeture 3 points



Couvercle déclinable

COFFRE DE CHANTIER ACIER

Pour le rangement et le transport d'outils.

Dimensions idéales pour les pick-up et camions plateaux.

• Capacité : 300, 500 et 800 litres.

- Construction en acier, Ep. 1,5 mm.
- Joint d'étanchéité contre la projection d'eau.
- Poignées intégrées.
- Couvercle maintenu ouvert par 2 chaînettes.
- Fermeture par 2 serrures à clé.
- Coloris : Peinture époxy gris RAL 7004.

Livré à plat à monter.



Livré à plat à monter



Capacité (l)	Dim. L x l. x H (mm)	Poids (kg)	Réf.	Prix HT
300	1100 x 610 x 700	60	DDDM2078	545,00 €
500	1100 x 800 x 800	70	DDDM2079	650,00 €
800	1700 x 800 x 800	80	DDDM2080	895,00 €

COFFRE DE CHANTIER ALUMINIUM LARMÉ

Le coffre dispose à chaque coin d'un filetage de type M10, afin de le fixer au chassis d'un véhicule de manière permanente, ou de lui adjoindre 4 roues pour le rendre parfaitement mobile.

• Capacité : 37 à 470 litres.

- Charge maxi : 60 et 120 kg.
- Construction en aluminium Ep. 3 mm.
- Joint d'étanchéité sur le cadre.
- Poignées de sécurité antidérapantes rabattables.
- Couvercle maintenu ouvert par sangle ou vérins à gaz.
- Fermeture par grenouillères cadennassables.

A partir de
200 € HT



Capacité (l)	Charge maxi (kg)	Couvercle à	Dim. hors tout L x l. x H (mm)	Poids (kg)	Réf.	Prix HT
37	60	Sangle	622 x 275 x 270	6,70	DDDM2081	200,00 €
70	60	Sangle	522 x 375 x 420	8,60	DDDM2082	232,00 €
120	60	Sangle	622 x 425 x 520	11,70	DDDM2083	289,00 €
234	120	Sangle	772 x 525 x 645	17,60	DDDM2084	425,00 €
250	120	Vérins	1022 x 525 x 520	19,30	DDDM2085	438,00 €
312	120	Vérins	1272 x 525 x 520	22,70	DDDM2086	520,00 €
375	120	Vérins	1522 x 525 x 520	26,70	DDDM2087	592,00 €
470	120	Vérins	1896 x 525 x 520	32,00	DDDM2088	705,00 €

Matériels de sciage

DÉCOUPEUSE THERMIQUE

Adaptée à tous les travaux de découpe sur les chantiers BTP.

- Moteur 2 temps : 3,3 Kw - 73,5 cm³.
 - Vitesse de rotation : 3650 trs/mn.
 - Disque : Ø 350 mm. Alésage : 20 mm.
 - Profondeur de coupe maxi : 125 mm.
 - Starter semi-automatique.
 - 3 niveaux de filtration.
 - Courroie plate rainurée, transmission optimisée.
 - Indicateur de tension de courroie.
 - Pompe d'amorçage, démarrage rapide, corde de lanceur préservée.
 - Kit d'arrosage à eau.
 - Dim. : L 765 x l. 220 x H 390 mm.
 - Poids : 10,5 kg.
- Livrée avec :**
- Clé de montage/démontage.

NOUVEAU



Courroie plate rainurée, transmission optimisée, durée de vie prolongée.



DDDM2102 935,00 € HT

DISQUE DIAMANT BÉTON - UNIVERSEL

- Matériaux : béton, béton armé, briques, parpaings.
- Type de coupe : à sec - à eau.
- Encoches "gouttes d'eau".
- H. de segments : 10 mm.



Ø (mm)	Alésage (mm)	Réf.	Prix HT
125	22,23	DDDM1977	24,90 €
230	22,23	DDDM1978	44,90 €
300	25,40	DDDM1979	128,50 €
350	25,40	DDDM1980	147,70 €

DISQUE DIAMANT MIXTE

- Matériaux : béton, asphalte, granit, acier creux ou faible épaisseur.
- Type de coupe : à sec - à eau.
- Encoches "gouttes d'eau".
- H. de segments avec croisillons : 12 mm.



Ø (mm)	Alésage (mm)	Réf.	Prix HT
125	22,23	DDDM1981	56,40 €
230	22,23	DDDM1982	110,20 €
300	25,40	DDDM1983	187,20 €
350	25,40	DDDM1984	217,00 €

DISQUE DIAMANT CARRELEUR

- Matériaux : céramique, faïence, carrelage.
- Type de coupe : à eau - à sec (ø 115-125).
- Jante continue : H 7 mm.



Ø (mm)	Alésage (mm)	Réf.	Prix HT
115	22,23	DDDM1985	17,10 €
125	22,23	DDDM1986	21,10 €
180	25,40	DDDM1740	35,20 €
200	25,40	DDDM1741	37,10 €

DISQUE DIAMANT ASPHALTE - ENROBÉ

- Matériaux : asphalte, enrobé, matériaux abrasifs.
- Conçu pour les machines allant jusqu'à 9,5 Kw.
- Encoches "U".
- H. de segments : 10 mm.



Ø (mm)	Alésage (mm)	Réf.	Prix HT
300	22,23	DDDM1987	128,50 €
350	22,23	DDDM1988	147,70 €
400	25,40	DDDM2103	200,40 €
450	25,40	DDDM2104	258,70 €

DISQUE DIAMANT CARRELEUR

- Matériaux : carrelage, céramique, faïence.
- Type de coupe : à sec.
- Epaisseur de 1,4 mm, centre acier renforcé.
- Jante continue en croisillons : H 10 mm.



Ø (mm)	Alésage (mm)	Réf.	Prix HT
115	22,23	DDDM2105	33,20 €
125	22,23	DDDM2106	39,00 €

PLATEAU DIAMANT BÉTON

- Matériaux : béton, époxy.
- Type de ponçage : à sec.
- 1 rangée de segments diamantés "L" en biais.
- Ponçage rapide.



Ø (mm)	Alésage (mm)	Réf.	Prix HT
125	22,23	DDDM1742	107,00 €
180	22,23	DDDM1743	136,20 €

DISQUE ABRASIF UNIVERSEL MATÉRIEAUX

- Matériaux : béton, universel matériaux.
- Alésage : 22,23 mm pour Ø 125 et 230 mm.
- Alésage : 25,40 mm pour Ø 300 mm.



Ø (mm)	Abrasif Ep. (mm)	Cdt par	Réf.	Prix HT l'unité
125	3	25	DDDM1992	1,25 €
230	3	25	DDDM1993	2,10 €
300	3,6	10	DDDM1994	4,70 €
350	4	10	DDDM1995	8,20 €

DISQUE À TRONÇONNER

- Matériaux : acier, métaux.
- Alésage : 22,23 mm pour Ø 125 et 230 mm.
- Alésage : 25,40 mm pour Ø 300 mm.



Ø (mm)	Abrasif Ep. (mm)	Cdt par	Réf.	Prix HT l'unité
125	3	25	DDDM1750	1,20 €
230	3	25	DDDM1751	2,00 €
300	3,6	10	DDDM1752	4,40 €

DISQUE À TRONÇONNER INOX

- Matériaux : inox, tôle.
- Alésage : 22,23 mm.



Ø (mm)	Abrasif Ep. (mm)	Cdt par	Réf.	Prix HT l'unité
125	1,6	25	DDDM1753	1,40 €
230	2	25	DDDM1754	3,30 €

DISQUE À ÉBARBER

- Matériaux : acier, métaux...
- Alésage : 22,23 mm.



Ø (mm)	Abrasif Ep. (mm)	Cdt par	Réf.	Prix HT l'unité
125	6	10	DDDM1755	2,10 €
230	6	10	DDDM1756	4,10 €

Outillage électro-portatif

PERCEUSE VISSEUSE - 18 V - 5 AH

Réversible, vitesses variables.

- Vitesses à vide : 0-350/0-1600 trs/mn.
- Couple réglable sur 22 positions.
- Mandrin 13 mm auto-serrant à blocage.
- Poignée fine soft-grip.
- Eclairage LED.
- Indicateur de charge.
- Poids : 2,1 kg.

Livrée avec :

- 2 batteries à glissière Li-ion.
- 1 chargeur rapide ventilé.
- 1 coffret.

455^{€HT}



DDDM1999

455,00 € HT*

* Dont : D.E.E.E.

VISSEUSE À CHOC - 18 V - 5 AH

Réversible, vitesses variables, sélecteur de vitesses électronique.

- Emmanchement 6 pans 1/4".
- Vitesses à vide : 0-900/0-2900 trs/mn.
- Fréquence de frappe basse/haute : 0-1900/0-2100/0-4000 cps/mn.
- Hyper puissante : 207 Nm.
- Protection : IP 56.
- Eclairage LED.
- Indicateur de charge.
- Poids : 1,6 kg.

Livrée avec :

- 2 batteries à glissière Li-ion.
- 1 chargeur rapide ventilé.
- 1 coffret.



Triple choc :
1,5 frappe par
rotation



DDDM2017

530,00 € HT*

* Dont : D.E.E.E.

CLÉ À CHOC - 18 V - 5 AH

Réversible, vitesses variables, sélecteur de vitesses électronique.

- Emmanchement 6 pans 1/2".
- Vitesses à vide : 0-1000/0-2700 trs/mn.
- Fréquence de frappe basse/haute : 0-3600 cps/mn.
- Hyper puissante : 305 Nm.
- Protection : IP 56.
- Eclairage LED.
- Indicateur de charge.
- Poids : 1,7 kg.

Livrée avec :

- 2 batteries à glissière Li-ion.
- 1 chargeur rapide ventilé.
- 1 coffret.



DDDM2018

587,00 € HT*

* Dont : D.E.E.E.

PERCEUSE À PERCUSSION - 790 W

Réversible, vitesses variables.

- Ø acier/brique/bois : 13/20/40 mm.
- Mandrin auto-serrant 13 mm.
- Molette d'ajustement du variateur.
- 2 vitesses mécaniques.
- Sélecteur rotation/rotation percussion.
- Blocage interrupteur.
- Poignée bi-matière.
- Poids : 2,3 kg.

Livrée avec :

- 1 poignée.
- 1 mandrin auto-serrant.
- 1 butée de profondeur.
- 1 coffret.



189^{€HT}

Mandrin
auto-serrant

DDDM1844

189,00 € HT*

* Dont : D.E.E.E.

PERFORATEUR 26 MM SDS+ 830 W - 3,2 JOULES

• Stop de rotation pour fonction piquage. Stop de frappe.

- Réversible, la mèche ne reste jamais bloquée.
- Stop de percussion.
- Electro-pneumatique.
- Interrupteur à variateur de vitesses.
- Débrayage de sécurité.
- Poignée soft-grip anti-dérapante.
- Capacité mèche béton : 3,4 à 26 mm.
- Capacité acier/bois : 13/32 mm.
- Capacité trépan : 25 à 50 mm.
- Frappe : 0-4300 cps/min.
- Vitesse à vide : 20 à 1100 trs/mn.
- Poids : 2,8 kg.

204^{€HT}



Livré avec :

- 1 poignée auxiliaire.
- 1 butée de profondeur.
- 1 mandrin avec adaptateur.
- 1 coffret.

DDDM1845

204,00 € HT*

* Dont : D.E.E.E.

PERFO-BURINEUR 40 MM SDS MAX 1150 W - 11 JOULES

• Forage béton - Ø 40 mm avec mèche et Ø 105 mm avec trépan.

- Grand confort d'utilisation grâce au système UVP anti-vibration.
- Variateur de vitesses.
- Electro-pneumatique.
- Stop de rotation.
- Débrayage de sécurité.
- Emmanchement rapide : système de maintien renforcé "Vario-lock".
- 12 positions des outils.
- Triple protection anti-vibration UVP.
- Poignée AR et auxiliaire soft-grip.
- Frappe : 1430-2850 cps/min.
- Vitesse à vide : 250 à 500 trs/mn.
- Poids : 6,8 kg.



Livré avec :

- 1 poignée auxiliaire.
- 1 butée de profondeur.
- 1 tube de graisse.
- 1 coffret.

DDDM1846

759,00 € HT*

* Dont : D.E.E.E.

Outillage électro-portatif

PIQUEUR SDS MAX - 930 W - 10 JOULES

- Emmanchement SDS MAX rapide.
- Mécanisme "Vario-lock" : 12 positions.
- Nez avec mécanisme d'absorption des chocs.
- Blocage de l'interrupteur.
- Poignée avant caoutchoutée.
- Poignées AR et auxiliaire soft-grip.
- Frappe : 3000 cps/min.
- Poids : 5,1 kg.

Livré avec :

- 1 poignée auxiliaire.
- 1 burin pointu.
- 1 coffret.

637^{€HT}



DDDM1847

637,00 € HT*

* Dont : D.E.E.E.

MEULEUSE Ø 125 MM - 1200 W

- Poignée auxiliaire réduisant les vibrations de 50 %.
- Interrupteur auto-bloquant latéral.
- Blocage de l'arbre.
- Corps de la machine réduit.
- Tête plate 66 mm.
- Carter de protection réglable sans outil.
- Puissance : 730 W.
- Pour disque Ø 125 mm.
- Vitesses à vide : 12000 tr/min.
- Poids : 5,1 kg.

Livrée avec :

- 1 poignée auxiliaire.
- 1 clé hex.
- 1 clé à ergot.
- 1 meule à ébarder.
- 1 carter de protection.

120^{€HT}



DDDM1848

120,00 € HT*

* Dont : D.E.E.E.

MEULEUSE Ø 230 MM - 2200 W

- Moteur plus rapide et performant résistant aux surcharges.
- Blocage de l'arbre.
- Interrupteur pleine main.
- Carter de protection orientable.
- Poignée auxiliaire 3 positions.
- Poignée AR soft-grip.
- Puissance : 2200 W.
- Pour disque Ø 230 mm.
- Vitesses à vide : 6600 tr/min.
- Poids : 5,1 kg.

Livrée avec :

- 1 poignée auxiliaire.
- 1 clé.

174^{€HT}



DDDM1849

174,00 € HT*

* Dont : D.E.E.E.

PONCEUSE EXCENTRIQUE

Ø 125 MM - 230 W

- Mouvement orbital.
- Vitesse (tout à vide) : 7500 - 12000 trs/min.
- Vibration tri-axial en charge : 7,0 m/sec.
- Aspiration des poussières très efficace.
- Poids : 1,4 kg.

Livrée avec :

- 1 sac poussière.
- 1 coffret.



DDDM1778

164,00 € HT*

* Dont : D.E.E.E.

PONCEUSE DE FINITION DELTA

111 X 190 MM - 200 W

- Delta - Patin auto agrippant - Mouvement orbital.
- Ergonomique.
- Carcasse caoutchoutée.
- Diminution des vibrations.
- Aspiration des poussières.
- Puissance : 200 W.
- Poids : 1,1 kg.

Livrée avec :

- 1 sac poussière.
- 1 abrasif.



DDDM1850

145,00 € HT*

* Dont : D.E.E.E.

PONCEUSE À BANDE 75 MM - 1020 W

- Les avantages d'une ponceuse à bande en plus compacte.
- Ergonomique.
- Poignées soft-grip.
- Aspiration des poussières = 81 % d'absorption.
- Carter transparent = meilleure visibilité de la zone de travail.
- Puissance : 1020 W.
- Poids : 4,3 kg.

Livrée avec :

- 1 sac poussière.

DDDM1851

249,00 € HT*

* Dont : D.E.E.E.



Outillage électro-portatif

SCIE CIRCULAIRE - 1300 W

- Avec ou sans frein électrique.
- Vitesse à vide : 5800 trs/mn.
- Lame Ø 190 mm. Alésage 30 mm.
- Coupe à 90° : 66 mm.
- Coupe à 45° : 48 mm.
- Blocage de l'arbre.
- Couteau diviseur.
- Charbons accessibles.
- Soufflerie dégageant la ligne de coupe.
- Carter de lame et semelle en aluminium.
- Poignée ergonomique bi-matière.
- Guide câble directionnel.
- Possibilité d'aspiration des poussières.
- Câble d'alimentation : 4 m.
- Poids : 4,7 kg.

Livrée avec :

- 1 raccord aspirateur.
- 1 clé de serrage.
- 1 guide parallèle.
- 1 lame carbure bois Ø 190 mm.
- 1 coffret.

A partir de
233 € HT



Frein électrique	Réf.	Prix HT
Sans	DDDM1767	233,00 €*
Avec	DDDM1768	307,00 €*

* Dont : D.E.E.E.

SCIE SABRE 300 MM - 1010 W

- Emmanchement rapide : montage et démontage rapide de la lame sans clé.
- Lame réversible à 180°.
- Vitesses variables à l'interrupteur.
- Poignée bêche anti-dérapante.
- Capacité acier/bois/tube : 190/300/130 mm.
- Puissance : 1010 W.
- Vitesse à vide : 0-2800 tr/mn.
- Poids : 3,3 kg.

Livrée avec :

- 1 clé 6 pans.
- 1 lame.
- 1 coffret.



DDDM1852
237,00 € HT*

* Dont : D.E.E.E.

DÉFONCEUSE 8 MM - 1150 W

- Vitesses variables.
- Blocage de l'arbre.
- 3 butées de réglage de profondeur.
- Descente jusqu'à 60 mm.
- Poignées ergonomiques soft grip avec molette de réglage de la vitesse.
- Cache poussière.
- Dispositif d'aspiration.
- Descente : 60 mm.
- Mandrin 8 mm.
- Puissance : 1150 W.
- Vitesse à vide : 11000-25000 tr/mn.
- Dim. base : Ø 150 mm.
- Poids : 3,6 kg.

Livrée avec :

- 1 clé 23 mm.
- 1 Guide parallèle.
- 1 Douille de guidage.
- 1 Mandrin 8 mm.
- 1 Réducteur à 6 mm.
- 1 raccord aspirateur.
- 1 coffret.



DDDM1854
360,00 € HT*

* Dont : D.E.E.E.

SCIE SAUTEUSE - 720 W

- Poignée étrier ou poignée champignon.
- Emmanchement rapide.
- Coupe droite, biais jusqu'à 45°.
- Vitesses variables.
- Régulation de la vitesse 5 positions.
- Mouvement orbital 4 positions.
- Ligne de coupe éclairée par LED.
- Pare-éclat transparent.
- Soufflerie dégageant la ligne de coupe.
- Puissance : 720 W.
- Vitesse à vide : 850-3000 tr/mn.
- Capacité acier/bois : 10/110 mm.
- Poids : 2,2 kg.

Livrée avec :

- 1 raccord aspirateur.
- 1 clé hex.
- 1 pare-éclat.
- 1 protégé semelle.
- 1 lame.
- 1 coffret.



Poignée Etrier



Poignée Champignon

Poignée	Réf.	Prix HT
Etrier	DDDM1617	203,00 €*
Champignon	DDDM1618	203,00 €*

* Dont : D.E.E.E.

RABOT 82 MM - 620 W

- Polyvalent, léger et maniable feuillure jusqu'à 9 mm.
- Montage rapide des fers.
- Réglage facile et précis de la profondeur.

Capacité de coupe :

- Profondeur jusqu'à : 2,6 mm.
- Feuillure jusqu'à : 9 mm.
- Largeur de 82 mm.
- Longueur de la table 166 mm.
- Cale rétractable.
- Puissance : 620 W.
- Vitesse à vide : 17000 tr/mn.
- Poids : 2,5 kg.

Livrée avec :

- 1 clé 10 mm.
- 1 guide parallèle.
- Fers carbure réversibles.
- 1 coffret.



DDDM1853
193,00 € HT*

* Dont : D.E.E.E.

ASPIRATEUR 25 LITRES - 1200 W EAU ET POUSSIÈRE

Utilisation avec machines électroportatives : perforateurs, rainureuses à béton, ponceuses, scies.

- Prise intégrée pour raccord machine électroportative, maxi 2000 W.
- Puissance : 1200 W.
- Volume poussière : 20 litres.
- Volume liquide : 16 litres.
- Débit d'air : 3,6 m³/min. 3600 l/mn.
- Dépression maxi : 25 Kpa.
- Limiteur de courant de démarrage.
- Nettoyage semi-automatique du filtre.
- Dim. : L 430 x l. 490 x H 390 mm.
- Câble d'alimentation : 8 m.
- Poids : 12,7 kg.

Livrée avec :

- Flexible complet : L 5 m.
- 2 filtres moteur.
- 1 adaptateur en caoutchouc.
- 1 bouchon réservoir
- 1 sac à poussière.



DDDM2000
529,00 € HT*

* Dont : D.E.E.E.

Clés de serrage

CLÉ MIXTE ULTIMATE®

Conforme aux Normes : DIN 3113 Form A - ISO 3318 - ISO 7738.

- Diamètres : 3 à 50 mm.
- Chrome Vanadium.
- Finition satinée.
- Angle de fourche 15°.
- Oeil incliné à 15°.
- Vendue à l'unité.



Ø (mm)	L (mm)	A (mm)	B (mm)	C (mm)	D (mm)	Réf.	Prix HT l'unité
3	85	10,8	7,7	3,8	4,2	DDDM1862	4,60 €
3,5	85	10,8	7,7	3,8	4,2	DDDM1863	4,60 €
4	90	10,8	7,7	3,8	4,2	DDDM1864	4,60 €
4,5	90	12,8	9,7	3,9	4,5	DDDM1865	4,60 €
5	95	12,8	9,7	3,9	4,5	DDDM1866	4,60 €
5,5	95	15,2	10,2	4,3	4,7	DDDM1867	4,60 €
6	100	15,2	10,2	4,3	4,7	DDDM1868	3,40 €
7	110	17,2	11,8	4,5	5,0	DDDM1869	3,40 €
8	120	19,2	13,0	4,8	5,3	DDDM1870	3,40 €
9	130	21,2	14,5	5,1	5,6	DDDM1871	3,50 €
10	140	23,2	15,8	5,3	5,9	DDDM1872	3,50 €
11	150	25,2	17,5	5,4	7,0	DDDM1873	3,80 €
12	160	27,2	18,5	5,6	7,2	DDDM1874	3,90 €
13	170	29,2	20,5	5,8	7,4	DDDM1875	4,20 €
14	180	31,2	21,5	6,0	8,0	DDDM1876	4,30 €
15	190	33,0	22,5	6,2	8,2	DDDM1877	4,90 €
16	200	34,3	24,5	6,5	8,5	DDDM1878	5,10 €
17	210	34,5	25,5	6,7	8,7	DDDM1879	5,90 €
18	220	36,5	27	6,8	9,0	DDDM1880	6,10 €

Ø (mm)	L (mm)	A (mm)	B (mm)	C (mm)	D (mm)	Réf.	Prix HT l'unité
19	230	38,7	28,0	7,0	9,3	DDDM1881	6,60 €
20	240	42,7	29,8	7,3	10,3	DDDM1882	7,20 €
21	250	44,5	31,8	7,5	10,5	DDDM1883	7,50 €
22	260	46,5	32,8	7,7	10,7	DDDM1884	7,80 €
23	270	48,0	34,8	8,5	11,3	DDDM1885	8,30 €
24	280	50,0	35,8	8,7	11,5	DDDM1886	8,80 €
25	290	51,5	37,0	8,8	11,8	DDDM1887	9,40 €
26	300	53,0	39,0	9,0	12,3	DDDM1888	10,00 €
27	310	56,0	40,5	9,2	12,6	DDDM1889	10,80 €
28	320	57,5	41,0	9,6	12,8	DDDM1890	11,00 €
29	330	59,5	43,5	10,0	13,0	DDDM1891	11,50 €
30	340	62,0	44,5	10,2	13,5	DDDM1892	12,60 €
32	360	65,5	46,5	10,4	14,0	DDDM1893	13,20 €
36	410	74,0	53,0	13,5	19,4	DDDM1894	34,30 €
41	460	84,0	61,0	16,0	21,6	DDDM1895	49,00 €
46	500	92,0	66,0	17,0	23,0	DDDM1896	64,90 €
48	540	102,0	73,0	18,0	24,6	DDDM1897	64,90 €
50	540	102,0	70,3	18,0	24,6	DDDM1898	73,60 €

Outillage

JEU DE CLÉS MIXTES ULTIMATE®

Conforme aux Normes : DIN 3113 Form A - ISO 3318 - ISO 7738.

- Chrome Vanadium.
- Finition satinée.
- Angle de fourche 15°.
- Oeil incliné à 15°.
- Vendu en boîte de 8, 9, 11, 16, 18 ou 25 pièces.

Nombre de clés	Diamètres (mm)	Réf.	Prix HT la boîte
8	8-10-11-13-17-19-22-24	DDDM1899	43,70 €
9	8-9-10-11-12-13-14-17-19	DDDM1900	38,70 €
11	7-8-10-11-12-13-14-16-17-18-19	DDDM1901	49,70 €
16	8-9-10-11-12-13-14-15-16-17-18-19-21-22-23-24	DDDM1902	86,90 €
18	6-7-8-9-10-11-12-13-14-15-16-17-18-19-21-22-23-24	DDDM1903	93,70 €
25	7-8-9-10-11-12-13-14-15-16-17-18-19-21-22-23-24-26-27-28-29-30-32-36-41	DDDM1904	242,30 €

Livré en boîte



JEU DE CLÉS MIXTES ULTIMATE®

Conforme aux Normes : DIN 3113 Form A - ISO 3318 - ISO 7738.

- Chrome Vanadium.
- Finition satinée.
- Angle de fourche 15°.
- Oeil incliné à 15°.
- Vendu sur support de 5 ou 10 pièces.



Nombre de clés	Diamètres (mm)	Réf.	Prix HT
5	8-10-13-17-19	DDDM1905	29,80 €
10	8-10-11-12-13-14-16-17-18-19	DDDM1906	62,40 €

CLÉ À MOLETTE

Conforme à la Norme : DIN 3117 A.

- Chrome Vanadium.
- Finition chromée.
- Angle de fourche 15°.
- Graduation millimétrique.
- Vendue à l'unité.

A partir de
11,10 € HT



Ouverture (mm)	Ep (mm)	Tête (mm)	Long (mm)	Réf.	Prix HT l'unité
13	6,4	31	100	DDDM1380	11,10 €
18	7,1	46	150	DDDM1381	12,50 €
23	8,7	57,4	200	DDDM1382	13,10 €
28	11,1	69,8	250	DDDM1383	16,90 €
34	13,5	82,3	300	DDDM1384	24,90 €
43	15,9	104,30	375	DDDM1385	47,60 €
53	18,2	120	450	DDDM1386	71,30 €
65	15,4	140,2	600	DDDM1907	106,30 €

Clés de serrage

CLÉ À PIPE DÉBOUCHÉE

- 6 pans.
- Tête coudée à 90°.
- Chrome Vanadium.
- Finition chromée.
- Vendue à l'unité.

A partir de
5 € HT



Débouchées 6 pans x 6 pans



Coudées 90°



6 pans x 6 pans

Diamètre (mm)	Long (mm)	Larg Tête (mm)	Réf.	Prix HT l'unité
6	102	10	DDDM1350	5,00 €
7	106	11	DDDM1351	5,30 €
8	114	12,5	DDDM1352	5,60 €
9	122	13,5	DDDM1353	5,70 €
10	129	15	DDDM1354	6,20 €
11	136	16,5	DDDM1355	6,40 €
12	144	18	DDDM1356	7,00 €
13	152	19,5	DDDM1357	7,10 €
14	160	21	DDDM1358	8,40 €
15	169	22,5	DDDM1359	9,00 €
16	178	24	DDDM1360	9,40 €
17	187	25,5	DDDM1361	10,00 €
18	195	26,5	DDDM1362	12,10 €
19	204	28	DDDM1363	12,50 €

Diamètre (mm)	Long (mm)	Larg Tête (mm)	Réf.	Prix HT l'unité
20	212	29,5	DDDM1364	11,10 €
21	221	30,5	DDDM1365	13,00 €
22	230	32	DDDM1366	14,00 €
23	240	33,5	DDDM1367	14,60 €
24	250	34,5	DDDM1368	15,40 €
25	276	36	DDDM1369	16,60 €
26	290	37	DDDM1370	18,10 €
27	296	38	DDDM1371	19,10 €
28	310	39,5	DDDM1372	20,40 €
29	320	41	DDDM1373	25,10 €
30	330	42	DDDM1374	28,00 €
32	350	44,5	DDDM1375	31,20 €
36	380	49,5	DDDM1376	45,10 €

Outillage

JEU DE CLÉS À PIPE DÉBOUCHÉES

- 6 pans.
- Tête coudée à 90°.
- Chrome Vanadium.
- Finition chromée.
- Vendu par : 8, 10, 12 ou 16 pièces.

Nombre de clés	Diamètres (mm)	Réf.	Prix HT le jeu
8	8-10-11-13-17-19-22-24	DDDM1377	84,60 €
10	8-10-11-12-13-14-16-17-18-19	DDDM1908	84,30 €
12	7-8-10-11-12-13-16-17-18-19-22-24	DDDM1909	110,50 €
16	8-9-10-11-12-13-14-15-16-17-18-19-21-22-23-24	DDDM1910	155,70 €



CLÉ DYNAMOMÉTRIQUE ERGOTORQUE PRÉCISION®

- Précision de déclenchement : ± 3%.
- Carré d'entraînement 1/2".
- Précision garantie jusqu'à 5000 serrages.
- Testée et certifiée par la norme DIN EN ISO 6789.
- Poignée bi-composant ergonomique.
- Utilisation sûre et précise grâce à sa poignée verrouillable.
- Réglage de la précision grâce à la poignée micrométrique.
- Identification individuelle grâce au numéro de série unique.
- Lorsque le couple de serrage est atteint, un signal clair et audible se produit.
- Protection anti-corrosion durable car le manche en acier est cuivré et recouvert d'une peinture époxy.
- Livrée sous étui plastique.



Précision ± 3%

Fenêtre de graduation avec loupe

Molette d'entraînement gauche / droite

Déclenchement sensitif et auditif

Numéro de série

Poignée micrométrique et verrouillable

Force (Nm)	Lbf-fr	Graduation	Long (mm)	Diamètre Tête (mm)	H. Tête (mm)	Poids (kg)	Réf.	Prix HT l'unité
20-100	15-75	0,50	412	45	23	0,91	DDDM1412	138,30 €
40-200	30-150	1,00	500	45	23	1,30	DDDM1413	142,30 €
60-320	45-236	1,00	585	45	23	1,45	DDDM1414	172,20 €
80-420	60-310	1,00	678	45	23	2,10	DDDM1415	208,90 €

Clés de serrage

CLÉ MIXTE À CLIQUET RÉVERSIBLE GEARPLUS®

- Diamètres : 6 à 38 mm.
- Chrome Vanadium, finition satinée.
- Fourche inclinée à 15°.
- Œil incliné à 15°.
- 72 dents, angle de reprise à 5°.
- Denture fine.
- Conforme aux Normes : DIN et ISO.
- Vendue à l'unité.

A partir de
15,20 € HT



Diamètre (mm)	Réf.	Prix HT l'unité	Diamètre (mm)	Réf.	Prix HT l'unité
6	DDDM1387	15,50 €	17	DDDM1398	23,00 €
7	DDDM1388	15,50 €	18	DDDM1399	24,00 €
8	DDDM1389	15,20 €	19	DDDM1400	25,70 €
9	DDDM1390	15,50 €	22	DDDM1401	34,40 €
10	DDDM1391	16,50 €	24	DDDM1402	38,90 €
11	DDDM1392	17,00 €	27	DDDM1403	56,30 €
12	DDDM1393	17,70 €	30	DDDM1404	69,40 €
13	DDDM1394	17,90 €	32	DDDM1405	85,10 €
14	DDDM1395	20,30 €	34	DDDM1406	99,00 €
15	DDDM1396	20,30 €	36	DDDM1407	180,70 €
16	DDDM1397	23,00 €	38	DDDM1408	195,00 €

CLÉ MIXTE À CLIQUET RÉVERSIBLE DUO GEARPLUS®

Le serrage en un coup de main : munies d'un système de cliquet dans la fourche, ces clés vous évitent de ressortir constamment lors du serrage.

- Diamètres : 8 à 19 mm.
- Chrome Vanadium, finition satinée.
- Rotation de la fourche pouvant se faire de manière plate ou à angle.
- Fourche inclinée à 15° avec inverseur.
- Rotation de l'œil à 5°.
- Vendue à l'unité.



Système de cliquet dans la fourche



Fourche inclinée à 15° avec inverseur. Rotation de l'œil à 5°.

JEU DE CLÉS MIXTES DUO GEARplus®

• 8-10-13-17-19 mm.

DDDM1671
91,60 € HT

Diamètre (mm)	Réf.	Prix HT l'unité
8	DDDM1659	17,90 €
9	DDDM1660	18,30 €
10	DDDM1661	19,50 €
11	DDDM1662	20,20 €
12	DDDM1663	21,00 €
13	DDDM1664	21,20 €
14	DDDM1665	24,00 €
15	DDDM1666	24,00 €
16	DDDM1667	27,20 €
17	DDDM1668	27,20 €
18	DDDM1669	28,40 €
19	DDDM1670	30,40 €

JEU DE CLÉS MIXTES À CLIQUET À TÊTE INCLINABLE À VERROUILLAGE GEARPLUS®

Conforme aux Normes DIN 3113 - ISO 3318 - ISO 7738.

- Angle de fourche 15°.
- Cliquet réversible 72 dents.
- Tête inclinable à 180°.
- Finition satinée.
- Chrome Vanadium.
- Vendu sur support de 5 ou 10 pièces.



Tête inclinable

Nombre de clés	Diamètres (mm)	Réf.	Prix HT le jeu
5	8-10-13-17-19	DDDM1913	130,00 €
10	8-10-11-12-13-14-16-17-18-19	DDDM1914	264,00 €

JEU DE CLÉS MIXTES À CLIQUET RÉVERSIBLE GEARPLUS®

Conforme aux Normes DIN 3113 Form A - ISO 3318 - ISO 7738.

- Angle de fourche 15°.
- Œil incliné à 15°.
- Finition satinée.
- Chrome Vanadium.
- Vendu sur support de 5 ou 10 pièces.



Cliquet réversible



Nombre de clés	Diamètres (mm)	Réf.	Prix HT le jeu
5	8-10-13-17-19	DDDM1911	72,80 €
10	8-10-11-12-13-14-16-17-18-19	DDDM1912	175,00 €

COUPE-BOULONS

À bras tubulaires ou forgés.

- Mâchoires avec un traitement spécial de surface pour une meilleure longévité.
- Mâchoires biseautées pour une utilisation optimale des lames.
- Poignées ergonomiques.

Bras tubulaires ou forgés

A partir de
24,70 € HT

Bras	L (mm)	Réf.	Prix HT
Tubulaires	450	DDDM1682	24,70 €
Tubulaires	600	DDDM1683	34,00 €
Tubulaires	750	DDDM1684	49,50 €
Tubulaires	900	DDDM1685	64,40 €
Tubulaires	1050	DDDM1686	121,60 €
Forgés	450	DDDM1687	69,50 €
Forgés	600	DDDM1688	82,20 €
Forgés	750	DDDM1689	100,60 €
Forgés	900	DDDM1690	150,00 €



DDDM1684



DDDM1688

Outillage à main



JEU DE TOURNEVIS ULTIMATE®

- Manche tri-matière.
 - Chromée avec pointe brunie.
 - Lame en acier CRVM.
 - Résistant aux produits chimiques.
- Composition :**
- 4 tournevis fente + 2 PHILLIPS®.
 - 4 tournevis fente + 2 POZIDRIV®.



A partir de
24,70 € HT

JEU D'EMBOUITS DE VISSAGE 1/4" TORSIONPOWER

- Pour une utilisation manuelle ou avec visseuse.
- Entraînement 6 pans selon DIN 3126 / ISO 1173 - C 6,3.
- Porte-embouts magnétique à verrouillage automatique 1/4".
- 30% de résistance supplémentaire à la torsion.
- Acier nickelé.
- 32 pièces avec code couleur.



DDDM1917
26,60 € HT



Nombre de tournevis	Composition	Réf.	Prix HT le jeu
6	Fente : 3,5 - 4,0 - 5,5 - 6,5 mm / Cruciforme PHILLIPS® : PH1 - PH2	DDDM1915	24,70 €
6	Fente : 3,5 - 4,0 - 5,5 - 6,5 mm / Cruciforme POZIDRIV® : PZ1 - PZ2	DDDM1916	25,00 €

PINCE MULTIPRISE STANDARD

- Chrome Vanadium.
- Crémaillère 5 positions.
- Poignées gainées rouge.
- Mâchoire biseautée.
- Bec poli.



Long (mm)	Ouvert. (mm)	Réf.	Prix HT
250	45	DDDM1419	12,30 €

PINCE MULTIPRISE GAINÉE

- Chrome Vanadium.
- Crémaillère 7 positions.
- Poignées gainées rouge.
- Mâchoire biseautée.
- Bec poli.



Long (mm)	Ouvert. (mm)	Réf.	Prix HT
250	36	DDDM1420	20,70 €

PINCE ÉTAU À CRÉMAILLÈRE

- Chrome Vanadium.
- Réglage par molette.
- Ressort de rappel sur le levier de déverrouillage.
- Ouverture et fermeture facile.
- Mâchoires dentées en acier forgé.



Long (mm)	Ouvert. (mm)	Réf.	Prix HT
250	85	DDDM1422	56,90 €

JEU DE 3 PINCES ERGOTORQUE®

- Chrome Vanadium.
 - Poignée ergonomique bi-composante.
 - Conforme aux Normes DIN ISO 5749, 5746, 5745.
- Comprenant :
- 1 pince universelle, L. 180 mm.
 - 1 pince diagonale, L. 160 mm.
 - 1 pince à bec demi-rond, L. 200 mm.



DDDM1423 54,60 € HT

JEU DE CLÉS MALES COUDÉES

Chromé Vanadium.

A TÊTES 6 PANS SPHÉRIQUES LONGUES

Dim. : 2 - 2,5 - 3 - 4 - 5 - 6 - 8 - 10 mm.

DDDM1424 18,30 € HT



TORX

Dim. : T10 - T15 - T20 - T25 - T30 - T40 - T45 - T50

DDDM1425 19,40 € HT



TORX PERCÉ

Dim. : T10 - T15 - T20 - T25 - T30 - T40 - T45 - T50

DDDM1426 20,50 € HT



MARTEAU RIVOIR

- Emmanchement sécurité avec coin métal rond et sécurité résine.
- Tête acier angles arrondis et extrémités polies



Poids (kg)	Manche hickory 1				Réf.	Prix HT
	A (mm)	B (mm)	C (mm)	D (mm)		
0,8	33	40	110	350	DDDM1430	16,10 €
1,0	37	42	120	350	DDDM1431	21,00 €
1,5	40	50	138	380	DDDM1432	28,50 €
Poids (kg)	Manche tri-matière 2				Réf.	Prix HT
	A (mm)	B (mm)	C (mm)	D (mm)		
0,8	29	40	110	338	DDDM1433	19,30 €
1,0	34	42	117	340	DDDM1434	21,90 €
1,5	40	50	138	405	DDDM1435	26,60 €

MASSETTE

- Emmanchement sécurité avec coin métal rond et sécurité résine.
- Tête acier angles abattus et polissage latéral.



Poids (kg)	Manche frêne 1				Réf.	Prix HT
	A (mm)	B (mm)	C (mm)	D (mm)		
1,25	43	43	100	260	DDDM1436	11,00 €
Poids (kg)	Manche tri-matière 2				Réf.	Prix HT
	A (mm)	B (mm)	C (mm)	D (mm)		
1,25	43	43	100	260	DDDM1437	18,20 €

SCIE À MÉTAUX

- Structure bi-matière et anti-dérapante.
- Changement de lame rapide, avec ouverture et serrage rapide.
- 2 positions de lames : 45 ou 90°.
- Livrée avec une lame de scie HSS bi-métal L.300 mm.



DDDM1691 33,80 € HT

CUTTER UNIVERSEL

- 18 mm.
- Manche plastique bi-matière avec armature.
- Système de blocage assurant la sécurité.
- Chargeur de 6 lames sécables.
- Embout amovible pour casser les lames usagées.



DDDM1692 10,00 € HT

Recharge de 6 lames

DDDM1693 2,40 € HT

BURIN DE MÉCANICIEN MÉPLAT

- Acier au carbone-manganèse silicium.
- Peinture époxy rouge.
- 3 dimensions.



Long (mm)	Ep (mm)	Larg (mm)	Réf.	Prix HT
205	13	23	DDDM1438	14,90 €
250	13	23	DDDM1439	16,50 €
300	13	33	DDDM1440	20,00 €

JEU DE CHASSES GOUPILLES BRUNIS

- Acier au chrome Vanadium.
- Corps octogonal.
- Socle composite.
- Le lot de 6 pièces, diam. 3 - 4 - 5 - 6 - 8 - 10 mm.



DDDM1441
33,80 € HT

Coffrets d'outillage



COFFRET DE DOUILLES 1/4"

ULTIMATE® - 50 PIÈCES

- Coffret bi-matière avec coins renforcés.
- Douilles et accessoires 1/4".
- Finition chromée satinée.
- Dim.: L 300 x l. 160 x H 67 mm.
- Poids : 1,7 kg.

A partir de
105^{€HT}

15x	4-4.5-5-5.5-6-7-8-9-10-11-12-13-14 mm
3x	4-5.5-7 mm
3x	PH1 - PH2 - PH3
3x	PZ1 - PZ2 - PZ3
6x	3-4-5-6-7-8 mm
7x	T10 - T15 - T20 - T25 - T27 - T30 - T40
5x	M4 - M5 - M6 - M7 - M8 - M10
1x	1/4"
2x	50 - 100 mm
1x	150 mm
1x	100 mm
1x	110 mm
1x	1/4"
1x	1/4"
1x	1/4" - 145 mm



DDDM1918 105,00 € HT

COFFRET DE DOUILLES 3/4" - 21 PIÈCES

- Douilles 6 pans 3/4".
- Finition chromée.
- Poids : 14,5 kg.

15x	18-21-22-23-24-26-27-29-30-32-35-38-41-46-50 mm
3x	100 - 200 - 400 mm
1x	450 mm
1x	600 mm



DDDM1445 276,00 € HT

COFFRET DE DOUILLES 1/2"

ULTIMATE® - 24 PIÈCES

- Coffret bi-matière avec coins renforcés.
- Douilles et accessoires 1/2".
- Finition chromée satinée.
- Dim.: L 420 x l. 212 x H 85 mm.
- Poids : 4,4 kg.

20x	8-10-11-12-13-14-15-16-17-18-19-20-21-22-23-24-27-30-32-34 mm
1x	1/2"
2x	125 - 200 mm
1x	1/2" - 250 mm



DDDM1919 119,00 € HT

COFFRET DE MAINTENANCE 1/4" - 1/2"

ULTIMATE® - 101 PIÈCES

- Coffret bi-matière avec coins renforcés.
- Douilles et accessoires 1/4" - 1/2".
- Finition chromée satinée.
- Dim.: L 475 x l. 288 x H 92 mm.
- Poids : 8,3 kg.

DDDM1920 261,00 € HT

12x	1/4" 4-4.5-5-5.5-6-7-8-9-10-11-12-13 mm
1x	1/4" 6-35 mm
2x	1/4" 50 - 100 mm
1x	1/4" 150 mm
1x	1/4"
10x	1/2" 14-15-16-17-18-19-20-21-23-24-25-26-27-28-29-34 mm
1x	1/2" 125 mm
1x	1/2"
1x	180 mm
1x	240 mm

2x	6.5 - 8 mm
2x	PH1 - PH2
1x	3.5 x 80 mm
1x	PH1 x 105 mm
1x	2-2.5-3-4-5-6-8-10 mm
1x	5/16" 3/8" 1/2" 5/8" 3/4" 7/8" 1" 1 1/8" 1 1/4" 1 1/2" 1 3/4" 2" 2 1/4" 2 1/2" 3" 3 1/2" 4" 4 1/2" 5" 5 1/2" 6" 6 1/2" 7" 7 1/2" 8" 8 1/2" 9" 9 1/2" 10" 10 1/2" 11" 11 1/2" 12" 13" 14" 15" 16" 17" 18" mm
1x	5 x 18 mm
12x	6-7-8-9-10-11-12-13-14-16-17-18 mm
1x	135 mm
1x	18 mm
1x	400 g



COFFRET DE MAINTENANCE 1/4" - 1/2"

ULTIMATE® - 131 PIÈCES

- Coffret aluminium.
- Finition chromée satinée.
- Dim.: L 470 x l. 360 x H 145 mm.
- Poids : 13 kg.

DDDM1921 357,00 € HT

357^{€HT}

15x	1/4" 4-4.5-5-5.5-6-7-8-9-10-11-12-13-14 mm
1x	1/4" x 1/4"
1x	1/4"
1x	1/4"
2x	1/4" 50 - 100 mm
1x	1/4" 150 mm
1x	1/4" 110 mm
1x	1/4"
13x	1/2" 10-13-14-16-17-18-19-20-22-24-27-30-32 mm
2x	1/2" 18 - 21 mm
1x	1/2"
1x	3/8" x 1/2"
2x	1/2" 125 - 250 mm
1x	1/2"

1x	5/16" 3/8" 1/2" 5/8" 3/4" 7/8" 1" 1 1/8" 1 1/4" 1 1/2" 1 3/4" 2" 2 1/4" 2 1/2" 3" 3 1/2" 4" 4 1/2" 5" 5 1/2" 6" 6 1/2" 7" 7 1/2" 8" 8 1/2" 9" 9 1/2" 10" 10 1/2" 11" 11 1/2" 12" 13" 14" 15" 16" 17" 18" mm
2x	5.5 x 150 mm - 6.5 x 125 mm
2x	PZ1 - PZ2
1x	100 mm
4x	PH50 - PH2 - Fentes 2 - 3 mm
1x	4 x 100 mm
2x	PH1 - PH2
1x	150 - 250 V
1x	L 160 mm
1x	L 180 mm
1x	L 240 mm
1x	L 250 mm
1x	L 145 mm
1x	2-2.5-3-4-5-6-8-10 mm

1x	T10 - T15 - T20 - T25 - T30 - T40 - T45 - T50
1x	400 mm
1x	5 x 18 mm
1x	0 - 150 mm
1x	L 250 mm
1x	18 mm
1x	
8x	8-10-12-13-14-16-17-19 mm
1x	2 kg
1x	
1x	5 pièces
1x	400 g
1x	
1x	200 mm - #2



Outillage

Coffrets d'outillage

JEU DE CLÉS

À DOUILLES ET D'EMBOUS 1/4"

37 Pièces.

- Clé mixte à cliquet réversible : 13 x 19 mm.
- Douilles : de 5 à 17 mm.
- Poignée emmanchée + adaptateurs 1/4".
- Embouts 25 mm : Inbus, Phillips, Pozidriv, Torx et pour vis à fente.
- Dim. : L 215 x l. 165 x H 60 mm.
- Coffret plastique.
- Poids : 0,6 kg.

81^{€HT}



DDDM2019 81,00 € HT

JEU D'EMBOUS 1/4"

65 pièces avec repère de couleur.

- Poignée tournevis articulée à cliquet réversible.
- Embouts 25 et 75 mm : Inbus, Phillips, Pozidriv, Torx et pour vis à fente.
- Porte-embouts magnétique 1/4".
- Dim. : L 215 x l. 165 x H 60 mm.
- Coffret plastique.
- Poids : 1,2 kg.

97^{€HT}



DDDM2020 97,00 € HT

COFFRET D'OUTILLAGE - 59 PIÈCES

Chromé Vanadium.

Ce coffret comprend principalement :

- Poignée à cliquet réversible 48 dents, 3/8".
- Douilles 3/8" : 7 à 24 mm.
- Clés plates mixtes : 8 à 22 mm.
- Clé à molettes.
- Tournevis plats et empreinte PHILIPS.
- Jeu de pinces, scie à métaux avec lames.
- Cutter, marteau, clés alène, burins...
- Dim : L 450 x l. 330 x H 130 mm.
- Poids : 8,8 kg.

224^{€HT}



DDDM1631 224,00 € HT



COFFRET D'OUTILLAGE - 97 PIÈCES

Chromé Vanadium.

Ce coffret comprend principalement :

- Poignée à cliquet réversible 48 dents, 1/4 et 1/2".
- Douilles 1/4" : 4 à 14 mm.
- Douilles 1/2" : 10 à 22 mm.
- Clés plates mixtes : 8 à 17 mm.
- Clé à molettes.
- Tournevis plats et empreinte POZIDRIV.
- Jeu de pinces, scie à métaux avec lames.
- Cutter, marteau, clés alène...
- Dim : L 460 x l. 370 x H 115 mm.
- Poids : 8,8 kg.



DDDM1278 240,00 € HT

COFFRET D'OUTILLAGE - 116 PIÈCES

Chromé Vanadium.

Ce coffret comprend principalement :

- Poignée à cliquet réversible 45 dents, 1/4" et 1/2".
- Douilles 1/4" : 4 à 14 mm. Douilles 1/2" : 14 à 24 mm.
- Clés plates mixtes : 8 à 22 mm.
- Jeu de pinces, de tournevis, scie à métaux.
- Mètre, niveau, marteau, clés alène, burins.
- Pied à coulisse, clé à molette...
- Dim : L 450 x l. 360 x H 165 mm.
- Poids : 11,5 kg.

DDDM1757 220,00 € HT



COFFRET D'OUTILLAGE - 136 PIÈCES

Chromé Vanadium.

Ce coffret comprend principalement :

- Poignée à cliquet réversible 48 dents, 1/4" et 1/2".
- Douilles 1/4" : 4 à 14 mm. Douilles 1/2" : 10 à 32 mm.
- Rallonges 1/4" et 1/2".
- Jeu d'embouts 1/4", 41 pièces.
- Clés mixtes : 8 à 22 mm.
- Tournevis à fente : 3,5 - 5,5 - 6,5 et PZ1-PZ2.
- Tenaille, pince multi-prise, pince coupante, pince universelle...
- Clé à molette, scie à métaux, marteau.
- Pied à coulisse, mètre ruban, indicateur de tension...
- Dim : L 510 x l. 430 x H 200 mm.
- Poids : 13 kg.

DDDM2096 283,00 € HT



Servantes d'outillage

SERVANTE D'ATELIER VIDE

7 tiroirs

- Charge maxi/tiroir : 25/30 kg.
- Tiroirs coulissants à double extension sur roulements à billes.
- Sécurité anti-basculement : 1 seul tiroir ouvrable à la fois.
- Tapis antidérapant, résistant aux huiles.
- Poignée ergonomique en métal.
- Serrure centralisée.
- Roues pleines à bandage caoutchouc Ø 125 mm dont 2 avec frein.
- Dim. : L 794 x P 480 x H 1008 mm.
- Poids : 70 kg.

DDDM2089 690,00 € HT



Aménagement des tiroirs sur demande. Consultez votre partenaire D-Direct.



230 € HT

DDDB0209 230,00 € HT

SERVANTE

Parfaitement adaptée aux ateliers exigüs.

- 3 plateaux avec rebords de 40 mm.
- Tapis caoutchouc sur plan supérieur.
- Grande poignée ABS.
- Roues Ø 130 mm dont 2 pivotantes.
- Dim. : L 885 x l. 450 x H 840 mm.
- Servante à monter.



SERVANTE D'ATELIER VIDE

6 tiroirs.

- Charge des tiroirs : 20 kg.
- Plan supérieur recouvert.
- Poignée ergonomique.
- Tiroir à ouverture totale sur 1 côté.
- Fermeture centralisée des tiroirs par serrure à clé.
- 2 roues fixes et 2 pivotantes dont 1 avec frein.

A partir de 450 € HT

Charge (kg)	Hauteur de façade des tiroirs (mm)	Dim. L x l. x H (mm)	Poids (kg)	Réf.	Prix HT
150	5 x 80 + 1 x 180	720 x 380 x 910	44	DDDB0188	450,00 €
200	5 x 95 + 1 x 195	947 x 407 x 732	42	DDDB0236	570,00 €



SERVANTE D'ATELIER COMPOSÉE

7 tiroirs - 272 outils.

- Charge maxi/tiroir : 25/30 kg.
- Tiroirs coulissants à double extension sur roulements à billes.
- Sécurité anti-basculement : 1 seul tiroir ouvrable à la fois.
- Tapis antidérapant, résistant aux huiles.
- Tablette latérale pivotante.
- Tiroirs avec mousse compacte pour outils.
- Poignée ergonomique des 2 côtés.
- Serrure centralisée.
- Roues pleines à bandage caoutchouc Ø 125 mm dont 2 avec frein.
- Dim. : L 850 x P 470 x H 1008 mm.
- Poids : 91 kg.

1320 € HT



DDDM2021 1 320 € HT



SERVANTE D'ATELIER VIDE

- Tôle époxy rouge.
- Coffre de rangement équipé d'une étagère.
- 2 tiroirs : L 391 x P 278 x H 56 mm.
- 1 coffre supérieur : L 550 x P 300 mm.
- Plateau latéral escamotable.
- 2 rangements latéraux.
- Fermeture à clé.
- Roulettes pivotantes : Ø 60 mm.
- Dim. : L 559 x P 307 x H 785 mm.
- Poids : 16,5 kg.

125 € HT

Plateau latéral escamotable



DDDM1263 125,00 € HT

CAISSE À OUTILS VIDE

1 compartiment + 2 tiroirs.

- Tôle époxy rouge.
- Coffre supérieur : L 470 x P 210 x H 50 mm.
- 2 tiroirs : L 470 x P 210 x H 50 mm.
- Dim. hors tout : L 480 x P 220 x H 240 mm.
- Poids : 6 kg.



DDDM2107 49,00 € HT

Servantes d'outillage

SERVANTE D'ATELIER ULTIMATE®

Vide ou composée - 114 outils : 7 tiroirs - 8 coloris.

- Charge maxi : 850 kg.
- Plan de travail inox.
- Ouverture individuelle et totale des tiroirs.
- Système de fermeture centralisée par serrure.
- Glissière à roulements à billes.
- Perforations normalisées pour fixation d'accessoires.
- Tapis mousse dans chaque tiroir.
- Système anti-basculement.
- 4 roues robustes Ø 125 mm dont 2 directionnelles avec frein.
- Construction et stabilité renforcées grâce aux doubles cornières dans les 4 angles.
- Dim. avec roues : L 680 x l. 460 x H 1020 mm.

Dim. utiles des tiroirs :

- Charge maximale par tiroir : 45 kg.
- 5 x H 55 x L 580 x P 400 mm.
- 2 x H 135 x L 580 x P 400 mm.



A partir de
650 € HT



KS TOOLS



Servante vide			Servante composée	
Coloris tiroirs/côtés	Réf.	Prix HT	Réf.	Prix HT
Gris / Noir	DDDM1657	650,00 €* [†]	DDDM1922	1 110,00 €* [†]
Bleu	DDDM1694	650,00 €* [†]	DDDM1923	1 110,00 €* [†]
Rouge	DDDM1695	650,00 €* [†]	DDDM1924	1 110,00 €* [†]
Jaune / Gris	DDDM1696	650,00 €* [†]	DDDM1925	1 110,00 €* [†]
Blanc	DDDM1697	650,00 €* [†]	DDDM1926	1 110,00 €* [†]
Vert	DDDM1698	650,00 €* [†]	DDDM1927	1 110,00 €* [†]
Rose	DDDM2108	650,00 €* [†]	DDDM2110	CONSULTEZ
Orange	DDDM2109	650,00 €* [†]	DDDM2111	CONSULTEZ



Existe en 5 et 9 tiroirs.
Consultez votre partenaire D-DIRECT.

* Dont : E.C

SERVANTE D'ATELIER VIDE

5, 6 ou 7 tiroirs.

- Charge maxi : 500 kg.
- Plan de travail avec tapis en mousse.
- Ouverture individuelle et totale des tiroirs.
- Système de fermeture centralisée par serrure.
- Glissière à roulements à billes.
- Charge maximale par tiroir : 30 kg.
- Dim. avec roues : L 680 x l. 460 x H 1020 mm.
- 4 roues Ø 125 mm dont 2 directionnelles avec frein.

A partir de
399 € HT



DDDM2114

Nbre de tiroirs	Nbre x H tiroirs (mm)	Poids (kg)	Réf.	Prix HT
5	3 x 55 + 1 x 130 x 1 x 280	50	DDDM2112	399,00 €* [†]
6	3 x 55 + 3 x 130	50	DDDM2113	439,00 €* [†]
7	5 x 55 + 2 x 130	57	DDDM2114	466,00 €* [†]

* Dont : E.C

SERVANTE D'ATELIER COMPOSÉE

5 tiroirs - 184 outils.

- Charge maxi : 500 kg.
- Plan de travail avec tapis en mousse.
- Ouverture individuelle et totale des tiroirs.
- Système de fermeture centralisée par serrure.
- Glissière à roulements à billes.
- Dim. avec roues : L 680 x l. 460 x H 1020 mm.
- 4 roues Ø 125 mm dont 2 directionnelles avec frein.
- Poids à vide : 50 kg.

Dim. utiles des tiroirs :

- Charge maximale par tiroir : 30 kg.
- 3 x H 55 x L 565 x P 405 mm.
- 1 x H 130 x L 565 x P 405 mm.
- 1 x H 280 x L 565 x P 405 mm.

DDDM2115 799,00 € HT*

* Dont : E.C



CAISSE À OUTILS MÉTALLIQUE

- 5 compartiments.
- Ouverture totale pour un meilleur accès aux compartiments.
- Trous de fermeture pour cadenas.
- Articulations rivetées.
- Double poignée ronde.



L x l x H (mm)	Poids (kg)	Réf.	Prix HT
420 x 200 x 200	3,45	DDDM1446	32,60 €
530 x 210 x 200	5,6	DDDM1447	57,90 €

SAC BANDOULIÈRE

- Poignée de transport renforcée. Sangle à coussin.
- Fermeture par rabat à Velcro.
- Tissu ultra-résistant : 600 deniers.
- Nombreuses poches et rangements.
- Soute rigide.



DDDM1672

Boîtes rangement	Dim. L x l. x H (mm)	Réf.	Prix HT
2	420 x 230 x 260	DDDM1672	75,10 €
0	520 x 250 x 340	DDDM1673	83,20 €

DDDM1673 Sans boîtes

PONCEUSE ORBITALE PNEUMATIQUE

- Idéal pour un ponçage rapide.
- Forme légère et compacte.
- Maniable facilement avec une seule main.
- Aspiration intégrée des poussières par le plateau 6 trous avec sac à poussière ou raccordement à un aspirateur par un tuyau.
- Vitesse de rotation : 1000 trs/mn.
- Consommation d'air : 255 l./mn.
- Pression fonctionnelle maxi : 6,3 bar (90 PSI).
- Hauteur : 102 mm.
- Longueur : 176 mm.
- Disque : Ø 150 mm, 6".
- Excentrique : 5 mm.
- Vibrations : 3,5 ms².
- Sac de récupération poussières : tissu.
- Poids : 900 g.

233^{€HT}



DDDM1303 233,00 € HT

CLÉ À CHOCS PNEUMATIQUE 1/2"

- Vitesse de rotation à vide : 7000 trs/min.
- Couple maxi de serrage :
- Position 1 = 474 Nm
- Position 2 = 609 Nm
- Position 3 = 677 Nm
- Couple maximal de desserrage : 850 Nm.
- Vibrations : < 1.13 m/s²
- Bruit max à vide : 106,1 dbA.
- Bruit max en sollicitation : 95,4 dbA.
- Couple de serrage recommande : 493 Nm.
- Consommation d'air : 128 l./min.
- Pression : max. 6,3 bar (90 PSI).
- Entrée de tuyau : 1/4" - 8 mm.
- Livrée avec un raccord pneumatique 1/4".
- Longueur : 180 mm.
- Poids : 2,50 kg.



DDDM1928 182,00 € HT

CLÉ À CHOCS PNEUMATIQUE 3/4"

- Vitesse : 5500 trs/min.
- Double système de frappe.
- Couple maxi : 1989-2034 Nm.
- Pression maxi : 6,3 bar (90 PSI).
- Vibration : < 10,2 m/s².
- Bruit maxi à vide : 84 dbA.
- Bruit maxi en choc : 94 dbA.
- Entrée de tuyau : Ø 1,2" (13 mm).
- Raccord 3/8" PT.
- Longueur : 215 mm.
- Poids 3,4 kg.



DDDM1800 614,00 € HT



Douilles à chocs, raccords, rallonges à chocs, cardans. Consultez votre partenaire.

PERCEUSE PNEUMATIQUE

- Mandrin de serrage rapide.
- Ø du mandrin : 10 mm maxi.
- Vitesse : 1800 trs/mn.
- Puissance : 0,33 Kw.
- Vibrations : < 0,1 m/s².
- Bruit maxi. à vide : 95 dbA.
- Bruit maxi. en choc : 82 dbA.
- Consommation d'air : 113 l./mn.
- Pression fonctionnelle maxi : 6,3 bar (90 PSI).
- Ø du tuyau conseillé : 3/8" (10 mm).
- Raccord d'entrée d'air : 1/4".
- Longueur : 165 mm.
- Poids : 0,920 kg.



DDDM1306 140,00 € HT

PERCEUSE PNEUMATIQUE AVEC POIGNÉE LATÉRALE

- Mandrin de serrage rapide.
- Ø du mandrin : 13 mm maxi.
- Vitesse : 450 trs/mn.
- Puissance : 0,33 Kw.
- Vibrations : < 0,15 m/s².
- Bruit maxi. à vide : 95 dbA.
- Bruit maxi. en choc : 87 dbA.
- Consommation d'air : 113 l./mn.
- Pression fonctionnelle maxi : 6,3 bar (90 PSI).
- Ø du tuyau conseillé : 3/8" (10 mm).
- Raccord d'entrée d'air : 1/4".
- Longueur : 200 mm.
- Poids : 1,60 kg.



DDDM1307 213,00 € HT



Nous pouvons vous proposer une large gamme d'outils et d'accessoires pneumatiques. Consultez votre partenaire.

MEULEUSE DROITE PNEUMATIQUE

- Mandrin : 6 mm.
- Vitesse : 21000 trs/mn.
- Puissance : 0,33 Kw.
- Vibrations : < 0,1 ms².
- Bruit maxi à vide : 95 dbA.
- Bruit maxi en sollicitation : 82 dbA.
- Consommation d'air : 85 l./mn.
- Pression de travail maxi : 6,3 bar (90 PSI).
- Ø du tuyau : 3/8" (10 mm).
- Raccord d'entrée d'air : 1/4" PT.
- Longueur : 175 mm.
- Poids : 0,92 kg.



DDDM1929 78,00 € HT

MEULEUSE PNEUMATIQUE AVEC POIGNÉE LATÉRALE

- Pour disques Ø 125 mm x 22 mm.
- Vitesse : 10000 trs/mn.
- Puissance : 0,7 Kw.
- Vibrations : < 0,2 m/s².
- Bruit maxi. à vide : 103 dbA.
- Bruit maxi. en sollicitation : 90 dbA.
- Consommation d'air : 142 l./mn.
- Pression de travail maxi : 6,3 bar (90 PSI).
- Ø du tuyau : 3/8" (10 mm).
- Raccord d'entrée d'air : 1/4".
- Longueur : 210 mm.
- Poids : 1,75 kg.



DDDM1309 185,00 € HT



Disques de meuleuses pour tous types de matériaux. Consultez votre Partenaire.

Compresseurs

COMPRESSEUR - GAMME COURROIE



DDDR0024 - Cuve : 50 litres



DDDR0025 - Cuve : 100 litres



DDDR0026 - Cuve : 200 litres



DDDR0027 - Cuve : 270 litres



DDDR0028 - Cuve : 500 litres

A partir de
199 € HT



DDDR0032 - Cuve 500 litres.
A vis - Insonorisé



DDDR0033
Purgeur automatique séquentiel
+ kit adaptation
toutes cuves 220 V mono



DDDR0031 - Cuve 500 litres.
Insonorisé

Cuve (l)	Puissance moteur (CV)	Débit (m³/h)	Puissance (Kw)	Pression maxi (bar)	Vitesse (tr/mn)	Tension (V)	Compresseur à	Dim L x l x H (mm)	Poids (kg)	Réf.	Prix HT
50	2,5	12	1,8	6/8	2850	220 mono	Piston	930 x 380 x 730	29	DDDR0024	199,00 €
100	3	23	2,2	7/9	1150	220 mono	Piston	1000 x 430 x 820	72	DDDR0025	487,00 €
200	3	23	2,2	8/10	1150	220 mono	Piston	1500 x 560 x 960	92	DDDR0026	730,00 €
270	5,5	36	4	8/10	1250	380 tri	Piston	1700 x 600 x 1270	156	DDDR0027	1 185,00 €
500	7,5	56	5,5	8/10	980	380 tri	Piston	2000 x 700 x 1350	235	DDDR0028	1 570,00 €
500	7,5	57	5,5	8/10	1000	380 tri	Piston	1950 x 650 x 1500	265	DDDR0031	3 700,00 €
500	10	63	7,5	10	3000	380 tri	Vis	2000 x 650 x 1500	389	DDDR0032	6 560,00 €
Purgeur automatique séquentiel + kit adaptation toutes cuves 220 V mono										DDDR0033	158,00 €

KIT 7 ACCESSOIRES POUR COMPRESSEUR

- Poignée de gonflage, soufflette.
- 3 embouts de gonflage.
- Tuyau spirale : 4 mètres.
- Mallette de transport.



DDDR0030
72,00 € HT

PISTOLET DE GONFLAGE EURODAINU

- Pour voitures légères et poids lourds.
- Gradué de 0,7 à 12 bar.



DDDR0009 82,00 € HT

ENROULEUR TUYAU À AIR COMPRIMÉ

- Tuyau dévidoir avec retour automatique.
- Longueur : 15 m. Dim. : 8 x 12 mm.
- Pression maxi : 10 bar.
- Embouts entrée et sortie : 1/4" M.
- Dim. : 395 x 340 x 175 mm.
- Poids : 5,5 kg.



DDDR0016
128,00 € HT

Outillage

Machines outils

TOURET À MEULER

Équipé d'un arrêt coup de poing et d'un interrupteur avec bobine anti-redémarrage.

- Sortie carter d'aspiration.
- Alimentation : 230 V mono ou 400 V triphasé.

A partir de
224 € HT



DDDM1217
Meule / Meule



DDDM1218 et DDDM1219
Meule / Meule



DDDM1220 et DDDM1221
Meule / Brosse métallique



DDDM1771
A bande / Meule

Touret	Tension d'alimentation (V)	Puissance moteur (W)	Vitesse (tr/mn)	Ø meule (mm)	Sortie aspiration Ø (mm)	Poids (kg)	Réf.	Prix HT
Meule / meule	230 mono	300	2850	150	-	11	DDDM1217	224,00 €* * Dont : D.E.E.E.
Meule / meule	230 mono	450	2850	200	36	21	DDDM1218	377,00 €* * Dont : D.E.E.E.
Meule / meule	400 Tri	450	2850	200	36	21	DDDM1219	377,00 €* * Dont : D.E.E.E.
Meule / brosse	230 mono	450	2850	200	36 et 100	24	DDDM1220	377,00 €* * Dont : D.E.E.E.
Meule / brosse	400 Tri	450	2850	200	36 et 100	24	DDDM1221	377,00 €* * Dont : D.E.E.E.
A bande / meule	400 Tri	500	2850	200	36	27	DDDM1771	662,00 €* * Dont : D.E.E.E.

INFO
Le touret DDDM1217 est conforme à la directive relative aux machines pour utilisation en milieu éducatif et collectivités.

PERCEUSE À BASE MAGNÉTIQUE

Spécialement étudiée pour le perçage sur charpente métallique sans pré-perçage et sans vibration.

- Livrée en coffret plastique avec clés de services : 2,5 - 4 et 8 mm.
- Porte fraise emmanchement rapide.
- Protecteur mandrin.
- Chaîne sécurité.
- Système de lubrification.
- Alimentation : 230 V.

A partir de
855 € HT



DDDM1706



DDDM1707



DDDM1708

Puissance moteur (Kw)	Capacité Perçage/Fraisage (mm)	Nbre de vitesses	Vitesses de rotation (tr/mn)	Attachement	Course de broche (mm)	Poids (kg)	Réf.	Prix HT
1,1	Fraise 35	1	350	Weldon 19	120	11	DDDM1706	855,00 €* * Dont : D.E.E.E.
1,8	Fraise 50	2	230-300	CM2	190	15	DDDM1707	1 340,00 €* * Dont : D.E.E.E.
1,8	Fraise 80	3	120-160-290-310	CM3	190	20	DDDM1708	1 885,00 €* * Dont : D.E.E.E.

COFFRET DE 6 FRAISES À CAROTTER

- Ø 12,14,16, 18, 20 et 22 mm.
- + pilote.



DDDM1709 239,00 € HT

AFFÛTEUSE À FORETS

- Affûtage précis de +/- 0.05 mm.
- Affûtage rapide de l'angle de chanfrein et de l'angle du sommet en un serrage de la mèche.
- Réglage de la position de la mèche donne un angle de coupe précis.
- Affûtage en croix.
- Alimentation : 230 V.



Capacité d'affûtage (mm)	Angle du filet	Vitesse (trs/mn)	Dim. L x l. x H (mm)	Livré avec	Poids (kg)	Réf.	Prix HT
2 - 13	90 - 140°	5100	282 x 185 x 110	11 pinces	11	DDDM2091	715,00 €* * Dont : D.E.E.E.
12 - 2	100 - 136°	5	380 x 240 x 200	14 pinces	29	DDDM2092	1 430,00 €* * Dont : D.E.E.E.

ÉTAU D'ÉTABLI

Sur base tournante à 360°.

- Construction en fonte pour un usage intensif.
- Glissière graissée de manière permanente.

NOUVEAU



Largeur mâchoires (mm)	Ouverture (mm)	Poids (kg)	Réf.	Prix HT
100	115	19	DDDM2116	117,00 €
125	130	25	DDDM2117	146,00 €
150	145	32	DDDM2118	172,00 €
200	210	44	DDDM2119	197,00 €

Machines outils

PERCEUSE D'ÉTABLI SUR COLONNE

Equippée d'un interrupteur coup de poing avec bobine anti-redémarrage.



DDDM1273

- Moteur 1 vitesse 230 V.
- Cône : B16.
- Table à rainures parallèles.
- Protecteur mandrin asservi.
- Livrée avec étau manuel de 65 mm.

A partir de
295^{€HT}



DDDM1772

- Moteur 1 vitesse 230 V.
- Cône : CM2.
- Table à rainures croisées.
- Protecteur mandrin asservi.



DDDM1274

- Moteur 1 vitesse 230 V.
- Cône : CM2
- Table à rainures croisées.
- Protecteur mandrin asservi.
- Livrée avec étau manuel de 85 mm.



DDDM1200

- Moteur 1 vitesse 230 V.
- Cône : CM2
- Table à rainures croisées.
- Protecteur mandrin asservi.



DDDM1201

- Moteur 1 vitesse 400 V.
- Cône : CM2.
- Table à rainures croisées.
- Protecteur mandrin asservi.



DDDM1259

- Moteur 1 vitesse 400 V.
- Cône : CM3.
- Table à rainures parallèles.
- Protecteur mandrin asservi.



DDDM1204

- Moteur 2 vitesses 400 V.
- Cône : CM3.
- Table étau réversible à rainures parallèles.
- Protecteur mandrin asservi.
- Dispositif de lubrification.



DDDM1773

- Moteur 2 vitesses 400 V.
- Cône : CM3.
- Table à rainures parallèles.
- Protecteur mandrin asservi.
- Descente automatique.

Voltage (V) - Puissance (Kw)	Capacité perç. / tarau. (mm)	Nbre de vitesses	Plage de vitesses (tpm)	Course de broche (mm)	Mandrin autoserrant (mm)	Dim de la table (mm)	Poids (kg)	Réf.	Prix HT
230 - 0,19	10	5	600 - 2600	60	13	165 x 165	34	DDDM1273	295,00 €*
230 - 0,37	16	12	260 - 2900	85	16	265 x 265	62	DDDM1772	709,00 €*
230 - 0,37	16	5	490 - 2510	80	16	265 x 265	50	DDDM1274	646,00 €*
230 - 0,55	16	12	290 - 2300	85	16	265 x 265	76	DDDM1200	828,00 €*
400 - 0,55	16	12	290 - 2300	85	16	265 x 265	76	DDDM1201	828,00 €*
400 - 0,55	26	12	150 - 2840	115	16	428 x 475	164	DDDM1259	1 100,00 €*
400 - 0,75	30	18	105 - 2650	110	à clé de 16	390 x 290	216	DDDM1204	2 430,00 €*
400 - 1,5	32 - 16	Variateur	80 - 2500	140	16	390 x 290	290	DDDM1773	4 045,00 €*

* Dont : D.E.E.E.

*EC et *D.E.E.E. données à titre indicatif sont susceptibles d'être modifiées

Machines outils

SCIE À RUBAN SEMI-AUTOMATIQUE SUR SOCLE

Permet la réalisation de coupes droites jusqu'à 45° droite/gauche et 60° à droite par rotation de l'archet.

- Moteur : 400 V - 0,9/1,5 Kw.
- Descente de l'archet par vérin hydraulique commandé par régulateur de débit.
- Commandes centralisées sur pupitre.
- Capacité de coupe de 280 mm en tube.
- Etau à serrage rapide.
- Ruban guidé par roulements à billes et patins carbure.
- Vitesse du ruban : 35 et 70 m/min.
- Dim. du ruban : L 3120 x H 27 x Ep. 0,90 mm.
- Lubrification intégrée.
- Guide lame réglable.
- Palpeur de capacité.
- Sécurité anti-démarrage.
- Brosse chasse copeaux.
- Niveau sonore : < 70 dB.
- Hauteur de travail : 830 mm.
- Dim. : L 1530 x l. 1400 x H 1800 mm.
- Poids : 480 kg.
- Livrée avec : 1 ruban et socle.

Capacités de coupe en mm			
à 90°	280	370 x 160	
à 45°/D	230	230 x 230	
à 45°/G	200	220 x 100	
à 60°/D	140	140 x 140	



Désignation	Réf.	Prix HT
Scie à ruban	DDDM2093	11 700,00 €*
Rubans : L 3120 x 27 x 0,90 - Pas de 4/6 - Cdt par 5	DDDM2094	47,50 € l'unité

* Dont : D.E.E.E.

PONCEUSE À BANDE SUR SOCLE

Pour les travaux de ponçage et rectification plane de pièces de grande surface.

- Bras de ponçage inclinable.
- Sortie pour aspiration Ø 60 mm.
- Récupérateur de poussière.
- Moteur : 400 V / 2,2 Kw.
- Vitesse de bande : 30 m/s.
- Dim. de la bande : 75 x 2000 mm.
- Surface de ponçage : 75 x 600 mm.
- Dim. : L 950 x l. 430 x H 1050 mm.
- Poids 85 kg.
- Livrée sur socle.



Accessoires :
disques de rechange,
brosses métalliques,
bandes abrasives.
Consultez votre
partenaire D-DIRECT.

DDDM1260 1 110 € HT*

* Dont : D.E.E.E.

TRONÇONNEUSE À DISQUE ABRASIF

- Découpe à sec.
- Étau à serrage rapide avec angle de coupe 90° G/D.
- Moteur : 230 V - 2,2 Kw.
- Vitesse de rotation : 3900 trs/mn.
- Disque : Ø 355 mm.
- Alésage : 25,40 mm.
- Poids : 17 kg.
- Livrée avec :
- 1 disque à tronçonner.



DDDM1224

320,00 € HT*

* Dont : D.E.E.E.

TRONÇONNEUSE FRAISE - SCIE

Avec système de lubrification inclus dans le socle.

- Moteur : 400 V/1,9 Kw.
- Moteur pompe : 0,1 Kw.
- Coupe : droite et jusqu'à 45° G/D.
- 2 vitesses de lame :
- Pour profilés creux et cornières 44/88 trs/mn.
- Pour matériaux pleins et inox : 22/44 tpm.
- Lame : Ø 315 mm maxi.
- Étau de serrage rapide, ouverture 120 mm.
- Réservoir lubrifiant : 5 litres.
- Haut. de travail : 900 mm.
- Encombrement : L 690 x l. 1100 x H 1750 mm.
- Niveau sonore : 70 dB.
- Poids socle inclus : 163 kg.
- Livrée avec 1 lame et socle.



Capacités de coupe en mm				
à 90°	50	100	80 x 80	110 x 70
à 45°/G/D	40	90	70 x 70	75 x 50



Lames de rechange
sur demande.

Matériaux	Vitesse (trs/mn)	Réf.	Prix HT
Profilés creux et cornières	44 / 88	DDDM1261	2 680 €*
Pleins et inox	22 / 44	DDDM1267	2 680 €*

* Dont : D.E.E.E.

TRONÇONNEUSE À LAME CARBURE

- Découpe à sec.
- Étau à serrage rapide avec angle de coupe 90°/45° G/D.
- Moteur : 230 V - 2,2 Kw.
- Vitesse de rotation : 1300 trs/mn.
- Disque : Ø 355 mm.
- Alésage : 25,40 mm.
- Poids : 24 kg.
- Livrée avec :
- 1 lame à pastilles carbures 70 dents.

Désignation	Réf.	Prix HT
Tronçonneuse à lame carbure	DDDM1225	850,00 €*
Lame carbure 355 x 25,4 : 70 dents	DDDM2120	245,00 €
Lame carbure 355 x 25,4 : 80 dents	DDDM2121	245,00 €
Lame carbure 355 x 25,4 : 90 dents	DDDM2122	297,00 €

* Dont : D.E.E.E.

Machines outils

SCIE À RUBAN SUR SOCLE

Permet la réalisation de coupes droites ainsi que des coupes à 45° et 60° à droite par rotation de l'archet.

- Moteur : 230 V/1,01 Kw.
- Vitesse du ruban : 20 à 65 m/min.
- Dim. du ruban : L 1735 x H 12,7 x Ep. 0,64 mm.
- Lubrification intégrée.
- Variateur de vitesse.
- Guide lame à roulements.
- Étau de serrage rapide, ouverture 160 mm.
- Protection thermique contre les surcharges.
- Niveau sonore : < 70 dB.
- Hauteur de travail : 880 mm.
- Dim. : L 1020 x l. 570 x H 1650 mm.
- Poids : 115 kg.
- Livrée avec 1 ruban et socle.



Capacités de coupe en mm		
à 90°	150	160 x 140
à 60°/D	100	100 x 90
à 45°/D	120	120 x 90

Désignation	Réf.	Prix HT
Scie à ruban	DDDM1758	1 235,00 €* [*]
Rubans : L 1735 x 13 x 0,65 - Pas de 8/12 - Cdt par 5	DDDM1759	27,50 € l'unité

^{*} Dont : D.E.E.E.

SCIE À RUBAN

Idéale pour des travaux sur les chantiers.

- Moteur : 230 V/1 Kw.
- Vitesse du ruban : 25 à 80 m/min.
- Dim. du ruban : L 1440 X H 12,7 X Ep 0,64 mm.
- Variateur de vitesse.
- Guide lame à roulements.
- Étau de serrage rapide, ouverture 190 mm.
- Niveau sonore : < 70 dB.
- Dim. : L 724 x l. 375 x H 446 mm.
- Poids : 19 kg.
- Livrée avec 1 ruban.

A partir de
580^{€HT}



Capacités de coupe en mm		
à 90°	125	125 x 125
à 60°/D	50	50 x 50
à 45°/D	85	85 x 85

Désignation	Réf.	Prix HT
Scie à ruban	DDDM1760	580,00 €* [*]
Rubans : L 1440 x 13 x 0,65 - Pas de 10/14 - Cdt par 5	DDDM1761	23,00 € l'unité

^{*} Dont : D.E.E.E.

SCIE À RUBAN À DESCENTE ASSISTÉE

Utilisable pour la coupe de nombreux métaux (alu, acier, inox).
Descente de l'archet : manuelle ou semi-automatique.

- Moteur : 400 V/1,1 Kw.
- Coupe : droite, 45°G et 60°D par rotation de l'archet.
- Dim. du ruban : L 2455 x H 27 x Ep. 0,9 mm.
- Étau de serrage rapide, ouverture 260 mm.
- Protection thermique contre les surcharges.
- Lubrification intégrée.
- Variateur de vitesse.
- Guide lame à roulements.
- Manomètre de tension du ruban.
- Niveau sonore : < 77,2 dB.
- Hauteur de travail : 890 mm.
- Dim. : L 1800 X l. 1100 x H 1700 mm.
- Poids : 390 kg.
- Livrée avec 1 ruban et socle.

Capacités de coupe en mm		
à 90°	225	245 x 160
à 60°/D	90	90 x 90
à 45°/D	160	200 x 140
à 45°/G	110	130 x 70

Version	Vitesses	Vitesse ruban (m/mn)	Réf.	Prix HT
Manuelle	2	36 / 72	DDDM1276	4 010,00 €* [*]
Semi-automatique	Variable	20 / 85	DDDM1656	6 585,00 €* [*]
Rubans : L 2455 x 27 x 0,9 - Pas de 6/10 - Cdt par 5			DDDM1762	36,00 € l'unité

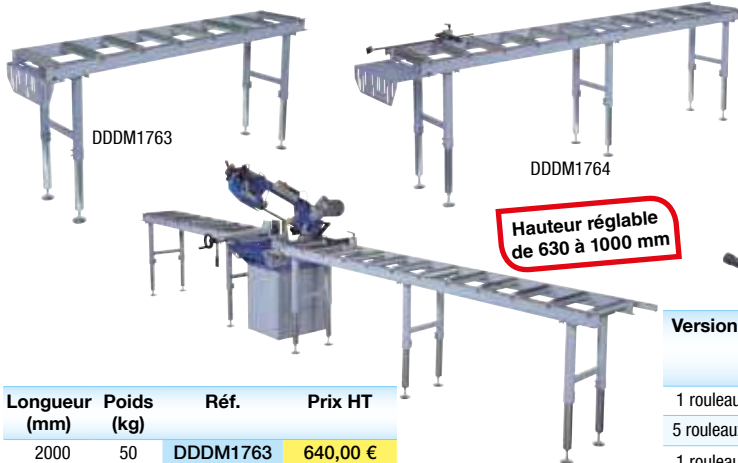
^{*} Dont : D.E.E.E.



TABLE À ROULEAUX

Système modulaire d'entrée et de sortie adaptable aux scies et tronçonneuses sur socle.

- Charge maxi : 350 kg/m.
- Dim. : L 2000 ou 3000 x l. 320 x H réglable de 630 à 1000 mm.
- Butée manuelle réglable sur table : L 3000 mm.
- Rouleau : Ø 60 mm.
- Livrée avec dispositifs de fixation à la machine et 2 pieds de support.



Hauteur réglable de 630 à 1000 mm

Longueur (mm)	Poids (kg)	Réf.	Prix HT
2000	50	DDDM1763	640,00 €
3000	80	DDDM1764	1 085,00 €

SERVANTE À ROULEAUX

Idéale en bout d'établi ou machine outils afin de maintenir à niveau et manutentionner des charges longues.

3 modèles réglables en hauteur :

- 1 rouleau.
- 5 rouleaux.
- 1 rouleau et 7 billes.



Version	H mini/maxi (mm)	Dim. rouleaux L x Ø (mm)	Charge maxi (kg)	Poids (kg)	Réf.	Prix HT
1 rouleau	580/950	400 x 50	70	4,5	DDAI1098	90,00 €
5 rouleaux	640/950	400 x 50	70	13	DDAI1099	125,00 €
1 rouleau et 7 billes	620/980	320 x 35	50	4	DDAI1131	95,00 €

Éclairage professionnel

ARMATURE LED - IP 65

Utilisation intérieure : Entrepôts, usines, ateliers, installations sportives...

- Puissance : 100 - 150 et 200 Watts. Remplacement des cloches : 250 - 400 W HID.
- Boîtier aluminium.
- Angle de faisceau : 120°.
- Indices de protection : IP 65 - Choc IK08.
- Fonctionnement : de -40° à +50°C.
- Durée de vie indicative : > 50 000 h.
- Tension : AC90-305 V.
- Livrée avec câble : L 30 cm.
- Performance énergétique : A++.
- Température couleur : Blanc neutre 4000 K.
- Coloris boîtier : Noir.
- Bague de fixation incluse.
- Garantie : 6 ans.

A partir de
215 € HT



Puissance (W)	Flux lumineux (Lm)	Dim boîtier Ø x H (mm)	Poids (kg)	Réf.	Prix HT
100	15 000	310 x 155	4	DDDN1407	215,00 €
150	22 500	350 x 165	5	DDDN1408	258,00 €
200	30 000	400 x 176	8,50	DDDN1409	328,00 €

DALLE LED OPAQUE

Pour une installation par encastrément, suspension ou montage en saillie.

- Version standard : Dim. : L 600 x l. 600 mm.
- Version anti-éblouissement : Dim. : L 600 x l. 600 mm.
- Angle de faisceau : 120°.
- Indice de protection : IP 40.
- Fonctionnement : de -20° à +40°C.
- Durée de vie indicative : > 50 000 h.
- Température couleur : Blanc neutre 4000 K.
- Contour couleur alu.

Options sur demande :

- Suspensions 4 filins.
- Cadre déporté pour montage en saillie.
- Garantie : 3 ans.

NOUVEAU



TUBE LED OPAQUE

Anti-éblouissement

- Longueur 1200 mm - 19 W équivalent 36 W tube fluorescent.
- Longueur 1500 mm - 25 W équivalent 58 W tube fluorescent.
- Angle de faisceau : 160°/180°.
- Indice de protection : IP 20.
- Fonctionnement : de -20° à +50°C.
- Durée de vie indicative : > 50 000 h.
- Starter inclus.
- Conditionnés par : 20 tubes identiques.
- Garantie : 5 ans.

NOUVEAU



Outillage

Version	Puissance (W)	Lumens	Réf.	Prix HT
Standard	40	4000	DDDN1410	60,00 €*
Anti-éblouissement UGR<19	40	4000	DDDN1411	66,00 €*

INFO

Comment les installer ?

- Remplacer les tubes classiques dans un luminaire à ballast ferromagnétique : Il suffit de remplacer le starter de votre installation par le starter fourni dans l'emballage.
- Branchement direct sur le courant alternatif 220-240V dans des nouveaux luminaires sans ballast ni starter.

Puissance (W)	Longueur (mm)	Température couleur : blanc	Lumens /W	Lumens	Réf.	Prix HT l'unité
19	1200	Neutre 4000 K	2150	113	DDDN1412	29,50 €*
19	1200	Froid 5000 K	2200	116	DDDN1413	29,50 €*
25	1500	Neutre 4000 K	3100	126	DDDN1414	32,00 €*
25	1500	Froid 5000 K	3250	130	DDDN1415	32,00 €*

PROJECTEUR LED - IP 54

À DÉTECTEUR DE MOUVEMENT INTÉGRÉ

Utilisation : Intérieure/extérieure.

- Puissance : 10 à 120 Watts.
- Boîtier et réflecteur aluminium.
- Vitre anti-éblouissement en verre trempé texturé : 4 mm.
- Détecteur interne programmé en usine : temps d'éclairage 3 mn.
- Déclenchement : crépuscule/nuit.
- Distance de détection : 10 m.
- Indices de protection : IP 54 - Choc IK08.
- Angle de faisceau : 100°.
- Fonctionnement : de -20° à +50°C.
- Durée de vie indicative : > 35 000 h.
- Tension : AC100-240 V.
- Livré avec câble : H05VV-F certifié VDE.
- Fixation murale ou sol par vis sur support perforé.
- Performance énergétique : A++.
- Température couleur : Blanc neutre 4000 K.
- Coloris boîtier : Noir.
- Garantie : 3 ans.

A partir de
37 € HT



Détecteur de mouvement intégré

Puissance (W)	Equivalent halogène (W)	Flux lumineux (Lm)	Dim. boîtier L x P x H (mm)	Poids (kg)	Réf.	Prix HT
10	50	700	143 x 53 x 167	0,80	DDDN1383	37,00 €
20	100	1400	172 x 64 x 212	1,25	DDDN1384	58,00 €
30	150	2100	202 x 74 x 247	1,81	DDDN1385	81,00 €
50	250	3520	232 x 80 x 287	2,42	DDDN1386	95,00 €
80	400	6000	273 x 96 x 338	4,46	DDDN1387	163,00 €
100	500	7500	308 x 103 x 398	5,77	DDDN1388	223,00 €
120	600	9000	308 x 103 x 398	5,77	DDDN1389	262,00 €

PROJECTEUR LED - IP 65

Utilisation : Intérieure/extérieure.

- Puissance : 10 à 120 Watts.
- Boîtier aluminium.
- Vitre en verre trempé : 4 mm.
- Indices de protection : IP 65 conforme IP 66 - Choc IK08.
- Angle de faisceau : 120°.
- Fonctionnement : de -20° à +50°C.
- Durée de vie indicative : > 35 000 h.
- Tension : AC100-240 V.
- Livré avec câble : H05VV-F certifié VDE.
- Fixation murale ou sol par vis grâce au support perforé.
- Performance énergétique : A++.
- Température couleur : Blanc neutre 4000 K.
- Coloris boîtier : Noir.
- Garantie : 3 ans.

A partir de
21 € HT



D
Coloris de boîtier : blanc ou silver. Consultez votre partenaire D-Direct.

Puissance (W)	Equivalent halogène (W)	Flux lumineux (Lm)	Dim. boîtier L x P x H (mm)	Poids (kg)	Réf.	Prix HT
10	50	1150	137 x 43 x 145	0,58	DDDN1377	21,00 €
20	100	2300	145 x 48 x 175	1	DDDN1378	31,00 €
30	150	3450	212 x 62 x 232	1,53	DDDN1379	46,00 €
50	250	5750	251 x 66 x 287	2,44	DDDN1380	65,00 €
80	400	9200	250 x 100 x 290	3,45	DDDN1381	125,00 €
120	600	13 800	285 x 120 x 370	4,42	DDDN1382	165,00 €

Éclairage professionnel

BALADEUSE LED

Tête de lampe flexible inclinable à 180°.

- Torche 7 LED SMD : 120 Lumens.
- Spot 1 LED : 50 Lumens.
- Batterie : Li-ion 3,7 V/1200 mAh.
- Supports magnétiques.
- Crochets de suspension rétractables.
- Protection IP 20.
- Autonomie : 4 h.
- Temps de charge : 4 h.

58^{€HT}



Torche

DDDN1396

58,00 € HT

BALADEUSE COB LED

Tête de lampe flexible inclinable à 180°.

- Lampe LED COB : 250 Lumens.
- Torche 1 LED : 150 Lumens.
- Batterie : Li-ion 3,7 V/2200 mAh.
- Supports magnétiques.
- Crochets de suspension rétractables.
- Protection IP 20.
- Autonomie : 3 h.
- Temps de charge : 4 h.

65^{€HT}



Torche

DDDN1397

65,00 € HT

BALADEUSE CAPOT LED

Baladeuse clipsée sur support télescopique réglable de 1,2 à 1,9 mètres.

- 2 puissances d'éclairage : 900 Lumens maxi.
- 2 modes d'éclairage : 18 ou 36 Led.
- Autonomie : 6 h en 18 Led et 3 h en 36 Led.
- Baladeuse : L 1070 mm.
- Faisceau : 120°.
- Batteries : 7,4 V / 1800 mAh Li-ion.
- Protection IP 20.
- Poignées magnétiques et orientables à 60°.
- Crochet de suspension multi-directionnels.
- Temps de charge : 4 h.
- Chargeur prise allume cigare.
- Chargeur 230 V - 500 mA.

NOUVEAU



DDDN1416

99,00 € HT

Télescopique de 1,2 à 1,9 mètre.

LAMPE FRONTALE COB LED

Fonction capteur d'allumage/extinction sans contact.

Éclaire toute votre zone de travail.

- 2 modes d'éclairage.
- LED COB 2 W : 100/200 Lumens.
- Batterie : Lithium polymer 1600 mAh.
- Protection IP 65.
- Autonomie suivant mode : 6/3 h.
- Temps de charge : 4 h.
- Bandeau réglable.
- Poids : 120 g.



DDDN1399

76,00 € HT



Outillage

PROJECTEUR PORTABLE COB LED

Idéal dans toutes les conditions de travail.

Utilisation : intérieure et extérieure.

Projecteur COB LED : 26, 42, 84 W et 26 et 42 W rechargeables.

- Éclairage uniforme.
- Variateur d'intensité au dos du projecteur.
- Projecteur compact et robuste IK07.
- Poignée de transport.
- Pied orientable.
- Protection IP 67.
- Câble : 5 m.

Option sur demande :

- Trépied et pied roulant.



A partir de
139^{€HT}



Modèles 26 et 42 W rechargeables



Intensité (W)	Tension (V)	Lumens	Lux à 0,5 m.	Dim. hors tout L x P x H (mm)	Poids (kg)	Réf.	Prix HT
26	230	300/3000	5000	233 x 235 x 83	2,15	DDDN1400	139,00 €
26	230 + R	300/3000	5000	261 x 274 x 76,5	2,2	DDDN1401	185,00 €
42	230	500/5000	8000	262 x 267 x 87	2,66	DDDN1402	166,00 €
42	230 + R	500/5000	8000	262 x 267 x 87	2,6	DDDN1403	259,00 €
84	230	1000/10000	16000	302 x 298 x 102	4	DDDN1404	278,00 €

ENROULEUR MURAL

TRIPHASÉ

- Longueur du câble : 10 m - H05W-F.
- Prise de distribution : 3/8" F.
- Nombre de fil 4 (3+1) Ø 2.5 mm².
- Puissance câble enroulé : 1600 W.
- Puissance câble déroulé : 3200 W.
- Protection IP 42.
- Poids : 5,5 kg.



DDDN1405

179,00 € HT

ENROULEUR STANDARD

- Longueur câble : 25 ou 40 mètres.
- Type de câble : H05 VV-F.
- Section : 3 x 1,5 mm².
- 4 prises : 2 P+T 10/16A.
- Disjoncteur thermique.
- Puissance maxi enroulée : 1100 W.
- Puissance maxi déroulée : 3200 W.



A partir de
38^{€HT}

Longueur câble (m)	Réf.	Prix HT
25	DDDN1330	38,00 €
40	DDDN1350	57,00 €



ENROULEUR DE CHANTIER

- Longueur câble : 20 ou 40 mètres.
- Type de câble : H07 RN-F.
- Section : 3 x 2,5 mm².
- 4 prises à clapets : 2 P+T 10/16A.
- Disjoncteur thermique.
- Puissance maxi enroulée : 1200 W.
- Puissance maxi déroulée : 3200 W.
- Classe : IP 44.



Longueur câble (m)	Réf.	Prix HT
20	DDDN1351	80,00 €
40	DDDN1352	133,00 €



Soudure

POSTE DE SOUDURE INVERTER - MMA

- Puissance : 10 à 160 A (facteur de marche : 85 A à 60 %).
- Pour électrodes : rutil, basiques, inox, fontes en courant continu.
- Electrodes utilisables : Ø 1,6 à 4 mm.
- Aides au soudage intégrées : Hot Start, Arc Force, Anti-sticking.
- Protégé contre les surtensions jusqu'à 400 V.
- Alimentation/Fusible : 230 V/16 A.
- Poids : 4,2 kg.
- Livré avec : valise + porte-électrode + pince de masse.
- Garantie : 1 an pièces.



DDDK1080 214,00 € HT*

* Dont : D.E.E.E.



POSTE DE SOUDURE INVERTER - MMA/TIG

- Puissance : 10 à 200 A (facteur de marche : 200 A à 64 %).
- Pour électrodes : rutil, basiques, aciers, inox, fontes.
- Electrodes utilisables : Ø 1,6 à 5 mm.
- Aides au soudage intégrées : Hot Start, Arc Force, Anti-sticking.
- Fonction : TIG Lift (torche en option).
- Protégé contre les surtensions jusqu'à 400 V.
- Gestion du courant : PFC.
- Alimentation/Fusible : 230 V/16 A.
- Poids : 5,5 kg.
- Livré avec : valise + porte-électrode + pince de masse.
- Garantie : 2 ans pièces.



DDDK1088 438,00 € HT*

* Dont : D.E.E.E.



POSTE DE SOUDURE MULTI-PROCÉDÉS INVERTER - MIG/MAG - MMA - TIG

- Compact et léger, idéal pour les travaux de maintenance.
- Puissance : 20 à 200 A (facteur de marche : 120 A à 60 %).
 - 10 synergies pour souder l'acier, l'inox, l'aluminium, le fil fourré.
 - Peut être équipé de bobines : Ø 100/200 mm (1/5 kg).
 - Alimentation/Fusible : 110 V/32 A - 230 V/13 A.
 - Poids : 16 kg.
 - Livré avec : Torche MIG 150 A, L : 3 m équipée pour l'acier.
 - + Câble de masse L : 2,50 m + Porte-électrode L : 2 m.
 - Garantie : 2 ans pièces.

3 en 1
MIG + MMA + TIG



DDDK1074 935,00 € HT*

* Dont : D.E.E.E.



POSTE DE SOUDURE TRIPHASÉ SEMI-AUTOMATIQUE MIG/MAG

- Idéal pour les serruriers, les ateliers de maintenance et de production semi-industrielle.
- Puissance : 35 à 300 A (facteur de marche : 300 A à 35 %).
 - Pour souder l'acier, l'inox, l'aluminium en fil : Ø 0,8 à 1,2 mm.
 - Peut être équipé de bobines : Ø 200 ou 300 mm.
 - Réglages : manuel ou synergique.
 - Alimentation/Fusible : 400 V/16 A.
 - Poids : 90 kg.
 - Livré avec : Torche MIG 350 A, L : 4 m équipée pour l'acier + Câble de masse L : 4 m.
 - Garantie : 2 ans pièces.



DDDK1075 1 500 € HT*

* Dont : D.E.E.E.



Outillage

GÉNÉRATEUR DE SOUDURE TRIPHASÉ MIG/MAG

- Pour les ateliers de production industrielle travaillant l'acier, l'inox, l'aluminium. Nécessite du liquide de refroidissement spécial soudure.
- Puissance : 45 à 450 A (facteur de marche : 450 A à 50 %).
 - Refroidissement liquide intégré.
 - Fonctions : manuelle ou synergique.
 - Equipé d'un moto-dévidoir de 75 W à 4 galets motorisés.
 - Support pour bouteille de gaz jusqu'à 10 m³ (50 l).
 - Grandes roues renforcées.
 - Alimentation/Fusible : 400 V/25 A.
 - Poids : 160 kg.
 - Livré avec : Dévidoir.
 - + Faisceau de liaison L : 10 m - Ø 70 mm².
 - + Câble de masse L : 4 m - Ø 70 mm².
 - + Torche Acier / Inox 500 A, L : 4 m.
 - Garantie : 2 ans pièces.

DDDK1091 3 970 € HT*

* Dont : D.E.E.E.



Interface complète et intuitive

INFO

Avec la fonction SYNERGIQUE : plus besoin de régler la vitesse de fil. Sélectionner simplement la nature du fil, le Ø de fil et la puissance, à l'aide du commutateur. Le poste de soudage détermine pour vous LA VITESSE DE FIL OPTIMALE.

DÉCOUPEUR PLASMA TRIPHASÉ

- Capable de découper les tôles acier, inox, fonte et alu jusqu'à : 30 mm en coupe nette et 40 mm en coupe de séparation.
- Puissance : 25 à 85 A (facteur de marche : 85 A à 60 %).
 - Haut rendement grâce à son fort facteur de marche.
 - 3 calibres de tuyères disponibles pour optimiser la coupe.
 - 4 modes de découpe : tôle pleine, tôle grillagée, gougeage, mode verrouillage de la gâchette.
 - Réglage de la pression d'air automatique ou manuel.
 - Détection automatique du type de torche connecté.
 - Alimentation/Fusible : 400 V/32 A.
 - Poids : 32 kg.
 - Livré avec : Torche manuelle, L 6 m.
 - + câble de masse L : 4 m.
 - + kit de démarrage.
 - Garantie : 2 ans pièces.

DDDK1092 2 920 € HT*

* Dont : D.E.E.E.



Chargeurs - Soudure

BOOSTER AUTONOME SANS BATTERIE

Destiné aux véhicules équipés de batterie 12 V.

Utilise les super condensateurs pour générer une puissance de démarrage instantanée. Appareil totalement autonome et ne nécessite pas l'usage du secteur.

- 2 modes de démarrage : automatique ou forçage (SOS).
- 2 modes de charge : directement sur la batterie ou sur prise allume-cigare.
- Capacité : 500 Farads.
- Puissance : 1 600 A en démarrage et 9 000 A en pic.
- Temps de charge : pinces 150 s et cordon allume cigare : 600 s.
- Afficheur digital.
- Insensible aux températures extrêmes (-40°C/+65°C).
- Système de gestion électronique garantissant une protection totale.
- Coque plastique renforcée.
- Câbles 100 % cuivre de section 35 mm² : L 180 cm.
- Pincés laiton avec becs courbés entièrement isolées.
- Poids : 10 kg.
- **Garantie : 2 ans pièces.**

NOUVEAU

800^{EH}T



DDDK1093 800,00 € HT*



CHARGEUR BATTERIE 12 V/8 A.

Recharge ou maintenance automatique de batteries au plomb, liquide ou gel.

- Démarre la charge dès 1 volt.
- Capacité de charge : de 15 à 160 Ah.
- Courbe de charge entièrement automatique et intelligente en 8 étapes : 50 % plus rapide qu'un chargeur traditionnel.
- Boîtier étanche : IP 65.
- Alimentation : 230 V.
- Poids : 790 g.
- Livré avec pincés de connexion.
- **Garantie : 1 an pièces.**



DDDK1090 98,00 € HT*

* Dont : D.E.E.E.

CHARGEUR BATTERIE 6 V - 12 V

Automatique pour batteries au plomb.

- Pour VL, PL ou tracteurs.
- Capacité de charge : de 35 à 225 Ah.
- Recharge même les batteries fortement déchargées et régénère les batteries en cours de sulfatation.
- Alimentation : 230 V/225 V.
- Poids : 5,9 kg.
- **Livré avec :** câbles et pincés.
- **Garantie : 1 an pièces.**



DDDK1083 136,00 € HT*

* Dont : D.E.E.E.



CHARGEUR / DÉMARREUR BATTERIE 12 V - 24 V.

Automatique pour batteries au plomb.

- Pour VL, PL ou tracteurs.
- Capacité de charge : de 20 à 675 Ah. avec une puissance de 45 A max.
- Puissance de démarrage 380 A.
- Fonction test de l'alternateur disponible.
- Alimentation : 230 V.
- Poids : 30 kg.
- **Livré avec :** câbles et pincés.
- **Garantie : 1 an pièces.**



DDDK1084

538,00 € HT*

* Dont : D.E.E.E.

NOUVEAU

POSTE À INDUCTION

Idéal en mécanique, en maintenance :

Procure une puissance de chauffe immédiate pour dégripper, chauffer l'acier ou l'aluminium.

- Puissance de chauffe : 3700 W, sélectionnable par palier de 250 W.
- Chauffe au coeur du métal, à une profondeur de 6 mm.

Porte au rouge (1000°C environ) :

- Boulon M10 en 1 seconde.
- Métal Ep. : 2 mm en 5 secondes.
- Tube Ø 10 mm en 15 secondes.
- Réservoir liquide de refroidissement : 1,5 litres.
- Alimentation : 230 V/16 A.
- Poids : 15 kg.
- **Livré avec :** 1 inducteur de chauffe 90° + câble inducteur de 2 mètres.

Options sur demande :

- Liquide de refroidissement.
- Inducteur droit.

DDDK1094 2 480 € HT*

* Dont : D.E.E.E.



2480^{EH}T

INFO

Porte au rouge (1000°C environ)

- Boulon M10 en 1 seconde.
- Métal Ep. : 2 mm en 5 secondes.
- Tube Ø 10 mm en 15 secondes.



MASQUE LCD

Applications : MMA < 150 A - TIG < 175 A MIG/MAG < 200 A.

- Teinte claire : 3 - Teinte foncée : 11.
- Alimentation solaire seule : 2 capteurs.
- Dim. cellule : L 100 x H 49 mm.
- Poids : 430 g.
- Normes : EN 175/379.
- Classification : 1/1/1/1.



DDDK1085

52,00 € HT*

* Dont : D.E.E.E.

MASQUE LCD TRUE COLOR

Applications : MMA 5>400 A - TIG 2>300 A MIG/MAG 5>400 A.

- Teinte claire : 4 - Teinte foncée : 5 à 13.
- Alimentation piles + solaire 4 capteurs.
- Dim. cellule : L 100 x H 83 mm.
- Temps de réaction à l'amorçage 0,01 ms.
- Réglages : sensibilité, délai, teinte, meulage, mémorisation.
- Boutons de réglage tactiles.
- Poids : 575 g.
- Normes : EN 175/379.
- Classification : 1/1/1/1.



DDDK1095 195,00 € HT*

* Dont : D.E.E.E.

NOUVEAU



Groupes électrogènes

GRUPE ÉLECTROGÈNE

Essence sans plomb ou diesel.

- Châssis robuste et compact avec bandeaux anti-choc.
- Moteur professionnel Kohler ou Honda.
- Alternateur professionnel.
- Indice de protection : IP 23.
- Sécurité niveau d'huile.
- Disjoncteur.

Option : Kit brouette avec roues + 2 brancards.

- 100% pièces détachées disponibles 10 ans.
- **Garantie : 3 ans pièces et main d'oeuvre.**

A partir de
675 €HT



Kit brouette avec roues + 2 brancards



DDDL1101

Utilisation : 1 à 2 jours par semaine.

Pour : Perceuse, marteau piqueur, décapeur...

- 2 prises 230 V 10/16 A.
- Disjoncteur.



DDDL1143

Utilisation : 3 à 4 jours par semaine.

Pour : Meuleuse, ponçeuse, rainureuse...

- 2 prises 230 V 10/16 A.
- Disjoncteur.



DDDL1144

Utilisation : 7 jours par semaine.

Pour : Compresseur, malaxeur, perforateur...

- 1 prise 230 V 10/16 A.
- 1 prise 230 V 32 A.
- Disjoncteur + compteur horaire.

Outillage



DDDL1128

Utilisation : 1 à 2 jours par semaine.

Pour : Perceuse, marteau piqueur, décapeur...

- 2 prises 230 V 10/16 A
- Disjoncteur.



DDDL1138

Utilisation : 3 à 4 jours par semaine.

Pour : Meuleuse, ponçeuse, rainureuse...

- 1 prise 230 V 10/16 A.
- 1 prise 230 V 32 A.
- Disjoncteur.



DDDL1145

Utilisation : 7 jours par semaine.

Pour : Compresseur, malaxeur, perforateur...

- 1 prise 230V 10/16 A - disjoncteur.
- 1 prise 230V 16 A - disjoncteur.
- 1 prise 400V 16 A - disjoncteur.
- Disjoncteur + Compteur horaire + voyant + APM202.

Diesel

Puissance maxi (Kw)	Autonomie (h)	Réservoir (l)	Moteur	Carburant	Niveau sonore à 7 m (dB(A))	Dimensions L x l x H (mm)	Poids (kg)	Réf.	Prix HT
2,7	2,4	3,1	Honda GX 200	Essence SP	67	590 x 460 x 430	41	DDDL1101	675,00 €* 675,00 €*
4	4,3	7,3	Kohler CH 395	Essence SP	68	710 x 550 x 490	61,5	DDDL1128	730,00 €* 730,00 €*
4	10,6	18	Kohler CH 395	Essence SP	68	810 X 550 X 590	66,5	DDDL1143	870,00 €* 870,00 €*
6,3	6,9	18	Kohler CH 440	Essence SP	69	810 x 555 x 590	87	DDDL1138	1 135,00 €* 1 135,00 €*
6,3	6,9	18	Kohler CH 440E	Essence SP	69	810 X 555 X 590	95	DDDL1144	1 430,00 €* 1 430,00 €*
10	16,7	35	Kohler KD 425-2	Gasoil	80	895 x 570 x 770	169	DDDL1145	4 520,00 € 4 520,00 €
Kit brouette roues increvables pour réf. : DDDL1128 - DDDL1143 - DDDL1138 - DDDL1144 - DDDL1145								DDDL1129	128,00 € 128,00 €
Kit brouette roues gonflables pour réf. : DDDL1145								DDDL1146	128,00 € 128,00 €

* Dont : D.E.E.E.

GRUPE ÉLECTROGÈNE ESSENCE

- Moteur 4 temps, refroidissement par air, OHV arbre horizontal.
- Vitesse de rotation : 3600 trs/mn.
- Démarrage électrique : 230 V-50 Hz.
- Prises : 2 x 230 V + 1 x 12 V.
- Sécurité huile arrêt moteur.
- Système A.V.R.

Réf.	DDDL1140	DDDL1147
	Sur châssis	Sur brouette
Puissance nominale (Kw)	2,5	5
Puissance maximale (cos j 1) (Kw)	2,8	5,5
Réservoir (l)	15	25
Autonomie (h)	10	8
Niveau sonore (dB(A))	69	72
Dimensions (mm)	610 x 455 x 485	680 x 510 x 660
Poids (kg)	42	74,5
PRIX HT	420,00 €* 420,00 €*	750,00 €* 750,00 €*

* Dont : D.E.E.E.



A partir de
420 €HT



Groupes électrogènes

GRUPE ÉLECTROGÈNE

Essence sans plomb.

- Moteur professionnel Yamaha, Honda ou Pramac - OHV
- Alternateur professionnel.
- Indice de protection : IP 23.
- Sécurité niveau d'huile.
- **Garantie : 2 ans pièces.**



A partir de
565 € HT



DDDL1132

Destiné aux applications professionnelles.

Economique, robuste et fiable.

- 2 prises 230 V 16 A. 50 Hz.
- Disjoncteur thermique.

Options :

- Piquet de terre, kit brouette standard, protection différentielle, inverseur de source manuel 40 A 230 V.

DDDL1139

Technologie : INVERTER

- 1 prise Schuko 230 V 16 A .
- 1 prise 12 V/DC 8 A.
- Couplage possible : câbles fournis pour doubler la puissance (2 groupes).

DDDL1137

Panneau de contrôle complet : compteur horaire, voltmètre, fréquence mètre.

- 2 prises Schuko 230 V 16 A .
- 1 prise CEE 230 V 16 A.
- Disjoncteur thermique.

Livré avec :

- Kit transport.
- Poignée rabattable avec mousse.
- Roues increvables.



DDDL1133

Destiné aux applications intensives.

Indiqué pour le secteur de la construction.

- 1 prise Schuko 230 V 16 A.
- 1 prise CEE 230 V 16 A.
- Disjoncteur thermique.

Options :

- Kit brouette standard.
- Kit brouette avec poignées rabattables.
- Protection différentielle.
- Piquet de terre.
- Inverseur de source manuel 40 A 230 V.

DDDL1134

Destiné aux applications intensives.

Indiqué pour le secteur de la construction.

- 1 prise Schuko 230 V 16 A.
- 1 prise CEE 230 V 32 A.
- Disjoncteur thermique.

Options :

- Kit brouette standard.
- Kit brouette avec poignées rabattables.
- Protection différentielle.
- Piquet de terre.
- Inverseur de source manuel 40 A 230 V.



DDDL1135

KIT BROUETTE STANDARD

S'adapte facilement sur le châssis des groupes électrogènes :

DDDL1132 - DDDL1133 - DDDL1134.

- **Garantie : 2 ans pièces.**

Puissance maxi (Kw)	Autonomie (h)	Réservoir (l)	Moteur	Cylindrée totale (cm³)	Niveau sonore à 7 m (dB(A))	Dim. L x l x H (mm)	Kit brouette	Poids (kg)	Réf.	Prix HT
3,1	2,63	3,1	Honda GX 200	196	68	640 x 458 x 400	Option	38	DDDL1132	565,00 €*
2	5,3	4,2	Yamaha MZ80 4	79	59	498 x 289 x 461	Non	22	DDDL1139	835,00 €*
3,6	17,71	25,5	Pramac AP188F	389	69	727 x 515 x 670	Inclus	79	DDDL1137	740,00 €*
4,6	6,59	11	Honda GX 270	270	69	729 x 500 x 536	Option	61	DDDL1133	875,00 €*
6,4	5,14	11	Honda GX 390	389	69	729 x 500 x 536	Option	73	DDDL1134	1 280,00 €*
Kit brouette standard pour réf. : DDDL1132 - DDDL1133 - DDDL1134									DDDL1135	61,00 €*

* Dont : D.E.E.E.

MOTOPOMPE À AMORÇAGE AUTOMATIQUE

Idéale pour le transfert des eaux claires à semi-chargées.

- Moteur 4 temps essence : Powermate OHV.
- Démarrage : manuel.
- Protection sécurité manque d'huile.
- Turbine et corps de pompe en fonte.
- Châssis tubulaire de protection.
- Livrée avec accessoires : crépine, colliers, raccords à visser.

Option : Kit complet.

- Aspiration : L 5 m + Refoulement : L 25 m.

A partir de
275 € HT



Pompe eau	Débit maxi (M³/H)	Hauteur d'aspiration (m)	Hauteur refoulement (m)	Ø tuyau aspiration (mm)	Ø tuyau refoulement (mm)	Granulométrie maxi (mm)	Poids (kg)	Réf.	Prix HT
Claire	32	7	30	2" (50 mm)	2" (50 mm)	< 2	24	DDEG0813	275,00 €
Claire	62	7	32	3" (76 mm)	3" (76 mm)	< 2	24	DDEG0814	304,00 €
Semi-chargée	32	7	29	2" (50 mm)	2" (50 mm)	< 10	28	DDEG0815	422,00 €
Kit complet 2" : Aspiration L 5 m. + Refoulement L 25 m.								DDEG0816	145,00 €
Kit complet 3" : Aspiration L 5 m. + Refoulement L 25 m.								DDEG0817	252,00 €



kit aspiration + refoulement

* Dont : D.E.E.E.

*EC et *D.E.E.E. données à titre indicatif sont susceptibles d'être modifiées

Presses hydrauliques

PRESSE D'ATELIER INDUSTRIELLE

Commande manuelle ou au pied.

Capacité : 20 à 70 tonnes.

- Construction robuste entièrement soudée.
- Vérin mobile à course longue.
- Piston chromé dur.
- Sécurité hydraulique en cas de surcharge.
- Retour automatique du piston.
- 2 supports "V" et monomètre.
- Branchement pneumatique.
- Levage de la table par treuil à partir de 50 T.
- **Garantie : 3 ans pièces.**

A partir de
1360 € HT



POINÇONS POUR PRESSES

Jeu de 7 unités : Ø 12, 16, 18, 20, 22, 25, 30 mm.



Tonnage de la presse	Réf.	Prix HT
20 - 50	DDDM1806	99,00 €
70	DDDM1807	99,00 €

Capacité (T)	Course piston (mm)	H. table maxi (mm)	Approche / Retour pneumatique	Dim. hors tout L x P x H (mm)	Poids (kg)	Commande manuelle		Commande au pied		
						Réf.	Prix HT	Poids (kg)	Réf.	Prix HT
20	240	830	Oui / Oui	880 x 520 x 1850	144	DDDM1801	1 360 €	145	DDDM1804	1 360 €
50	300	840	Oui / Oui	1350 x 620 x 1830	315	DDDM1802	2 845 €	323	DDDM1805	2 845 €
70	300	850	Oui / Oui	1540 x 680 x 1980	620	DDDM1803	3 845 €	-	-	-



Capacité de presse de : 16 à 100 tonnes et autres accessoires. Consultez votre partenaire D-Direct.

PRESSE HYDRAULIQUE SUR BÂTI

Commande manuelle ou au pied.

Capacité : 10 à 50 tonnes.

- Pompe manuelle à double vitesses.
- Retour automatique du piston.
- Châssis renforcé et élargi.
- Sécurité hydraulique en cas de surcharge.
- Table mobile réglable à différentes hauteurs.
- Levier de pompe allongé.
- Piston mobile chromé.
- Manomètre et plaques en V.
- **Garantie : 3 ans pièces.**

Option :

- Kit poinçons : Ø 5, 10, 14, 18, 24, 29 mm.

DDDM1930 : Presse d'établi



Kit poinçons



A partir de
730 € HT



Commande manuelle						
Capacité (T)	Course piston (mm)	H. table maxi (mm)	Dim. hors tout L x P x H (mm)	Poids (kg)	Réf.	Prix HT
10	160	500	820 x 500 x 1250	90	DDDM1930	730,00 €
20	160	1000	950 x 600 x 1900	140	DDDM1931	780,00 €
30	160	1000	1150 x 600 x 1980	230	DDDM1932	1 610,00 €
50	160	1000	1250 x 700 x 2200	350	DDDM1933	2 410,00 €
Kit poinçons : Ø 5, 10, 14, 18, 24, 29 mm					DDDM1934	215,00 €

Commande au pied						
Capacité (T)	Course piston (mm)	H. table maxi (mm)	Dim. hors tout L x P x H (mm)	Poids (kg)	Réf.	Prix HT
20	160	950	1010 x 650 x 1750	210	DDDM1294	1 340,00 €
30	160	1030	1240 x 650 x 1920	280	DDDM1295	2 090,00 €
50	150	1000	1400 x 650 x 2000	360	DDDM1296	2 695,00 €
Kit poinçons : Ø 5, 10, 14, 18, 24, 29 mm					DDDM1935	215,00 €




Egalement disponibles : presses hydrauliques motorisées, capacité 50, 100 et 150 tonnes. Consultez votre partenaire.

Stockage

**-20%
PAR 4**

A partir de
180^{€HT}
L'unité par 4



CAISSE PALETTE COULEUR

Pour le transport et le stockage de toutes sortes de produits.
Résistante aux acides, bases, graisses, produits chimiques...

- Capacité : 615 litres.
- Fabriquée en polyéthylène HDPE.
- 3 semelles, fond et côtés pleins.
- Dim. hors tout : L 1200 x l. 1000 x H 780 mm.
- Dim. utiles : L 1120 x l. 920 x H 606 mm.
- Utilisations de : - 20°C à + 60°C.
- Empilage maxi : 8 pièces.
- Charge maxi : 510 kg.
- Charge au gerbage maxi : 5000 kg.
- Poids : 37,5 kg.

Option :
• Couvercle.



Version 3 semelles

panachage possible



Option : couvercle

Coloris	Réf.	Prix HT à l'unité	- 20% x 4 l'unité
Gris	DDEI1154	225,00 €	180,00 €
Rouge	DDEI1155	235,00 €	190,00 €
Bleu	DDEI1156	235,00 €	190,00 €
Jaune	DDEI1157	235,00 €	190,00 €
Vert	DDEI1158	235,00 €	190,00 €



D Autres caisses palettes pages : 323 à 326

Gondoles de magasin

GONDOLE SIMPLE FACE À FOND LISSE OU PERFORÉ

Conçue pour le stockage, la présentation ou la vente de produits en magasin.

- Système emboîtable sans vis ni boulons ni outils.
- Largeur utile/hors tout : 1000/1030 ou 1250/1280 mm.
- Profondeur utile : 321, 428, 535 ou 642 mm.
- Hauteur : 1990 mm (2160 mm sur demande).
- Montants et pieds épaisseur 25/10ème, équipés de vérins.
- Tablettes à lamelles réglables en hauteur au pas de 42 mm.
- Tablettes utilisables à 100 % en largeur.
- Charge par élément : 600 kg.

Finition standard :

- Montants et tablettes : coloris blanc RAL 9010.
- Plinthes : coloris gris graphite RAL 7024.

Ces gondoles peuvent recevoir différents accessoires.

Élément départ composé de :

- 2 montants simple face avec 2 pieds.
- 1 tablette socle de stockage bas entre les 2 pieds.
- 1 fond lisse ou perforé (constitué de plusieurs panneaux).

Élément suivant composé de :

- 1 montant simple face avec 1 pied.
- 1 tablette socle de stockage bas entre les 2 pieds.
- 1 fond lisse ou perforé (constitué de plusieurs panneaux).




Plinthes de finition coloris gris graphite RAL 7024

INFO

Optimisez vos surfaces :
Nous pouvons réaliser gratuitement les plans de vos installations.
Consultez votre partenaire D-DIRECT.



Exemple de présentation :
Fond lisse, élément départ + élément suivant + plinthes de finition + accessoires



Gondole simple face fond lisse		Hauteur : 1990 mm						Tablette à lamelles + équerres			
		Élément Départ			Élément Suivant			Charge maxi (kg)	Réf.	Prix HT	Dont EC*
Largeur (mm) utile/hors tout	Profondeur + montant (mm)	Réf.	Prix HT	Dont EC*	Réf.	Prix HT	Dont EC*				
1000/1030	338 + 90	DDEA1254	180,00 €*	0,67 €	DDEA1262	122,00 €*	0,47 €	150	DDEA1286	23,00 €*	0,08 €
1000/1030	445 + 90	DDEA1255	186,00 €*	0,71 €	DDEA1263	126,00 €*	0,50 €	200	DDEA1287	31,00 €*	0,11 €
1000/1030	552 + 90	DDEA1256	194,00 €*	0,75 €	DDEA1264	135,00 €*	0,51 €	250	DDEA1288	39,00 €*	0,14 €
1000/1030	659 + 90	DDEA1257	202,00 €*	0,79 €	DDEA1265	140,00 €*	0,52 €	250	DDEA1289	47,00 €*	0,17 €
1250/1280	338 + 90	DDEA1258	188,00 €*	0,58 €	DDEA1266	128,00 €*	0,38 €	150	DDEA1290	24,00 €*	0,10 €
1250/1280	445 + 90	DDEA1259	193,00 €*	0,63 €	DDEA1267	136,00 €*	0,42 €	200	DDEA1291	32,00 €*	0,13 €
1250/1280	552 + 90	DDEA1260	202,00 €*	0,68 €	DDEA1268	143,00 €*	0,43 €	250	DDEA1292	40,00 €*	0,16 €
1250/1280	659 + 90	DDEA1261	210,00 €*	0,89 €	DDEA1269	148,00 €*	0,61 €	250	DDEA1293	49,00 €*	0,21 €

Gondole simple face fond perforé		Hauteur : 1990 mm						Tablette à lamelles + équerres			
		Élément Départ			Élément Suivant			Charge maxi (kg)	Réf.	Prix HT	Dont EC*
Largeur (mm) utile/hors tout	Profondeur + montant (mm)	Réf.	Prix HT	Dont EC*	Réf.	Prix HT	Dont EC*				
1000/1030	338 + 90	DDEA1294	242,00 €*	0,77 €	DDEA1302	184,00 €*	0,57 €	150	DDEA1286	23,00 €*	0,08 €
1000/1030	445 + 90	DDEA1295	247,00 €*	0,80 €	DDEA1303	187,00 €*	0,60 €	200	DDEA1287	31,00 €*	0,11 €
1000/1030	552 + 90	DDEA1296	258,00 €*	0,85 €	DDEA1304	199,00 €*	0,61 €	250	DDEA1288	39,00 €*	0,14 €
1000/1030	659 + 90	DDEA1297	266,00 €*	0,89 €	DDEA1305	204,00 €*	0,62 €	250	DDEA1289	47,00 €*	0,17 €
1250/1280	338 + 90	DDEA1298	257,00 €*	0,62 €	DDEA1306	197,00 €*	0,42 €	150	DDEA1290	24,00 €*	0,10 €
1250/1280	445 + 90	DDEA1299	260,00 €*	0,66 €	DDEA1307	203,00 €*	0,45 €	200	DDEA1291	32,00 €*	0,13 €
1250/1280	552 + 90	DDEA1300	272,00 €*	0,71 €	DDEA1308	213,00 €*	0,46 €	250	DDEA1292	40,00 €*	0,16 €
1250/1280	659 + 90	DDEA1301	281,00 €*	1,00 €	DDEA1309	220,00 €*	0,71 €	250	DDEA1293	49,00 €*	0,21 €

Plinthe de finition frontale ou latérale :

Se place devant la gondole (modèle frontal) ou sur les côtés (modèle latéral).

- En tôle d'acier, coloris gris anthracite RAL 7024.



Crochet pour fond perforé avec ou sans affichage :

- Crochet simple ou double en fil d'acier zingué.
- À fixer directement sur le fond perforé.

Modèle	Long. (mm)	Réf.		Prix HT	Dont EC*
		Côté Droit	Côté Gauche		
Latéral	321	DDEA1326	DDEA1332	22,00 €*	0,01 €
Latéral	428	DDEA1327	DDEA1333	17,00 €*	0,01 €
Latéral	535	DDEA1328	DDEA1334	14,00 €*	0,02 €
Latéral	642	DDEA1329	DDEA1335	16,00 €*	0,02 €
Frontal	1000	DDEA1330		14,00 €*	0,03 €
Frontal	1250	DDEA1331		15,00 €*	0,03 €



Modèle	Prof. (mm)	Charge maxi (kg)	Le lot de	Réf.	Prix HT le lot	Dont EC*
Simple sans affichage	100	2	20	DDEA1336	7,50 €	-
Simple sans affichage	200	2	20	DDEA1337	11,30 €*	0,01 €
Simple sans affichage	300	2	20	DDEA1338	20,70 €*	0,02 €
Simple avec affichage	300	2	10	DDEA1339	32,50 €*	0,02 €
Double sans affichage	160	4	10	DDEA1340	10,00 €*	0,01 €
Double sans affichage	200	4	10	DDEA1341	11,65 €*	0,01 €
Double sans affichage	300	4	10	DDEA1342	18,10 €*	0,01 €
Double avec affichage	250	4	10	DDEA1343	62,70 €*	0,02 €



Autres dimensions et aménagements, consultez votre partenaire D-Direct.

Gondoles de magasin

GONDOLE DOUBLE FACES À FOND LISSE

Conçue pour le stockage, la présentation ou la vente de produits en magasin.

- Système emboîtable sans vis ni boulons ni outils.
- Largeur utile/hors tout : 1000/1030 ou 1250/1280 mm.
- Profondeur utile: 321, 428, 535 ou 642 mm.
- Hauteur : 1395 mm (1560 mm sur demande).
- Montants et pieds épaisseur 25/10ème, équipés de vérins.
- Tablettes à lamelles réglables en hauteur au pas de 42 mm.
- Tablettes utilisables à 100 % en largeur.
- Charge par élément : 600 kg.

Finition standard :

- Montants et tablettes : coloris blanc RAL 9010.
- Plinthes : coloris gris graphite RAL 7024.

Ces gondoles peuvent recevoir différents accessoires.

Élément départ composé de :

- 2 montants simple face avec 4 pieds.
- 2 tablettes socle de stockage bas entre les 2 pieds.
- 2 fonds lisses (constitués de plusieurs panneaux).

Élément suivant composé de :

- 1 montant simple face avec 2 pieds.
- 2 tablettes socle de stockage bas entre les 2 pieds.
- 2 fonds lisses (constitués de plusieurs panneaux).



Plinthes de finition coloris gris graphite RAL 7024

INFO
Optimisez vos surfaces :
Nous pouvons réaliser gratuitement les plans de vos installations.
Consultez votre partenaire D-DIRECT.



Exemple de présentation :
Fond lisse élément départ +
plinthes de finition + accessoires



Gondole double faces fond lisse		Hauteur : 1395 mm						Tablette à lamelles + équerres			
Largeur (mm) utile/hors tout	Profondeur + montant (mm)	Élément Départ			Élément Suivant			Charge maxi (kg)	Réf.	Prix HT	Dont EC*
		Réf.	Prix HT	Dont EC*	Réf.	Prix HT	Dont EC*				
1000/1030	2 x 338 + 90	DDEA1202	239,00 €*	0,80 €	DDEA1210	172,00 €*	0,61 €	150	DDEA1234	23,00 €*	0,08 €
1000/1030	2 x 445 + 90	DDEA1203	247,00 €*	0,87 €	DDEA1211	178,00 €*	0,67 €	200	DDEA1235	30,00 €*	0,11 €
1000/1030	2 x 552 + 90	DDEA1204	262,00 €*	0,96 €	DDEA1212	195,00 €*	0,74 €	250	DDEA1236	38,00 €*	0,14 €
1000/1030	2 x 659 + 90	DDEA1205	279,00 €*	1,05 €	DDEA1213	206,00 €*	0,80 €	250	DDEA1237	47,00 €*	0,17 €
1250/1280	2 x 338 + 90	DDEA1206	251,00 €*	0,93 €	DDEA1214	183,00 €*	0,74 €	150	DDEA1238	24,00 €*	0,10 €
1250/1280	2 x 445 + 90	DDEA1207	258,00 €*	1,01 €	DDEA1215	193,00 €*	0,81 €	200	DDEA1239	32,00 €*	0,13 €
1250/1280	2 x 552 + 90	DDEA1208	275,00 €*	1,11 €	DDEA1216	206,00 €*	0,89 €	250	DDEA1240	40,00 €*	0,16 €
1250/1280	2 x 659 + 90	DDEA1209	291,00 €*	1,21 €	DDEA1217	221,00 €*	0,96 €	250	DDEA1241	49,00 €*	0,21 €

PANNEAU TÊTE DE GONDOLE POUR RAYONNAGE DOUBLE FACES

À fixer sur l'extrémité des gondoles.

- Panneau métallique perforé.
- Dim. : L 950 x H 1400 mm.
- Coloris blanc RAL 9010.
- Visserie fournie.



DDEA1242 150,00 € HT*
DONT EC* : 0,22 €

CORBEILLE GRILLAGÉE

S'accroche facilement sur les montants perforés.

- En fil d'acier, finition époxy blanc RAL 9010.
- Largeur : 1000 et 1250 mm.
- Profondeur : 428 et 535 mm.
- Hauteur avant : 115 et 155 mm.
- Charge maxi : 200 kg.

Option :

- Séparateur pour fermer ou compartimenter la corbeille.
- Profondeur : 428 et 535 mm.



Largeur (mm)	Profondeur (mm)	H. avant (mm)	Réf.	Prix HT	Dont EC*
1000	428	115	DDEA1244	69,00 €*	0,12 €
1000	535	155	DDEA1245	81,00 €*	0,13 €
1250	428	115	DDEA1246	82,00 €*	0,14 €
1250	535	155	DDEA1247	85,00 €*	0,17 €
Séparateur profondeur 428 mm			DDEA1248	11,00 €*	0,01 €
Séparateur profondeur 535 mm			DDEA1249	13,00 €*	0,01 €

PORTE-ÉTIQUETTES


S'adapte sur les tablettes à lamelles.

- En plastique blanc avec protège étiquette transparent.

- Longueur : 1000 et 1250 mm.
- Hauteur : 40 mm.

Option : Bristol plastifié pour écriture.

- Longueur : 1000 et 1250 mm.
- Hauteur : 32 mm.



Désignation	Dim. L x H (mm)	Réf.	Prix HT	Dont EC*
Porte étiquette	1000 x 40	DDEA1250	5,80 €	0,01 €
Porte étiquette	1250 x 40	DDEA1251	6,80 €	0,01 €
Bristol plastifié	1000 x 32	DDEA1252	1,90 €	-
Bristol plastifié	1250 x 32	DDEA1253	2,10 €	-

D Autres dimensions et aménagements, consultez votre partenaire D-Direct.

Rayonnage d'archives

RAYONNAGE AUTO STABLE PROFILE

La solution la plus économique pour un rangement polyvalent et évolutif. Le rayonnage archives RAP permet l'archivage de dossiers suspendus en largeur 350 mm et de boîtes ou classeurs.

Il s'adapte à tous les types de salles d'archives.

Montants avec pieds plastiques :

- Hauteur 2000 ou 2250 mm.
- Section : 40 x 20 mm. 12 plis.
- Coloris : galvanisé sendzimir ou peint gris anthracite RAL 7016 (sur demande).



Tablettes en barreaux galvanisés avec dessus isorel :

- Longueur : 1000 ou 1250 mm.
- Profondeur : 350 - 500 - 700 mm.
- Réglage au pas de 25 mm.

Existe en longueur 1500 mm

Vendu en Kit :

• **Élément départ** : composé de 4 montants avec pieds plastiques et x tablettes en barreaux galvanisés suivant la hauteur choisie.

• **Élément suivant** : composé de 2 montants avec pieds plastiques et x tablettes en barreaux galvanisés suivant la hauteur choisie.



Coloris : peint gris anthracite RAL 7016, sur demande.

INFO

- 1 : Largeur 500 mm pour stockage de caisses à archives.
- 2 : Largeur 700 mm pour stockage de boîtes à archives en double face.
- 3 : Largeur 350 mm pour stockage de boîtes à archives en simple face.



Stockage

Hauteur montants : 2000 mm. 5 tablettes en barreaux galvanisés			Montants galvanisés SENDZIMIR						Lot de 5 isorels naturel		
Profondeur (mm)	Long (mm)	Charge / tablette (kg)	Élément Départ			Élément Suivant			Réf.	Prix HT	Dont EC*
			Réf.	Prix HT	Dont EC*	Réf.	Prix HT	Dont EC*			
350	1000	135	DDEA0763	89,30 €*	0,28 €	DDEA0769	77,30 €*	0,22 €	DDEA0787	13,70 €*	0,10 €
500	1000	200	DDEA0764	107,40 €*	0,33 €	DDEA0770	95,40 €*	0,28 €	DDEA0788	17,70 €*	0,15 €
700	1000	200	DDEA0765	113,10 €*	0,35 €	DDEA0771	101,10 €*	0,30 €	DDEA0789	23,10 €*	0,21 €
350	1250	110	DDEA0766	100,00 €*	0,31 €	DDEA0772	87,70 €*	0,26 €	DDEA0790	16,10 €*	0,13 €
500	1250	160	DDEA0767	121,00 €*	0,38 €	DDEA0773	109,00 €*	0,32 €	DDEA0791	21,10 €*	0,18 €
700	1250	160	DDEA0768	126,70 €*	0,39 €	DDEA0774	114,70 €*	0,34 €	DDEA0792	27,80 €*	0,26 €

Hauteur montants : 2250 mm. 6 tablettes en barreaux galvanisés			Montants galvanisés Sendzimir						Lot de 6 isorels naturel		
Profondeur (mm)	Long (mm)	Charge / tablette (kg)	Élément Départ			Élément Suivant			Réf.	Prix HT	Dont EC*
			Réf.	Prix HT	Dont EC*	Réf.	Prix HT	Dont EC*			
350	1000	135	DDEA0793	105,10 €*	0,32 €	DDEA0799	91,80 €*	0,26 €	DDEA0817	16,40 €*	0,12 €
500	1000	200	DDEA0794	126,80 €*	0,39 €	DDEA0800	113,50 €*	0,33 €	DDEA0818	21,30 €*	0,18 €
700	1000	200	DDEA0795	133,70 €*	0,41 €	DDEA0801	120,30 €*	0,35 €	DDEA0819	27,70 €*	0,25 €
350	1250	110	DDEA0796	117,60 €*	0,36 €	DDEA0802	104,30 €*	0,31 €	DDEA0820	19,40 €*	0,15 €
500	1250	160	DDEA0797	143,20 €*	0,44 €	DDEA0803	129,80 €*	0,39 €	DDEA0821	25,30 €*	0,22 €
700	1250	160	DDEA0798	150,00 €*	0,47 €	DDEA0804	136,70 €*	0,41 €	DDEA0822	33,30 €*	0,31 €

Hauteur montants : 2000 mm. 7 tablettes en barreaux galvanisés			Montants galvanisés SENDZIMIR						Lot de 7 isorels naturel		
Profondeur (mm)	Long (mm)	Charge / tablette (kg)	Élément Départ			Élément Suivant			Réf.	Prix HT	Dont EC*
			Réf.	Prix HT	Dont EC*	Réf.	Prix HT	Dont EC*			
350	1000	135	DDEA0823	115,40 €*	0,34 €	DDEA0827	103,40 €*	0,29 €	DDEA0839	19,10 €*	0,14 €
700	1000	200	DDEA0824	149,00 €*	0,39 €	DDEA0828	136,80 €*	0,40 €	DDEA0840	32,40 €*	29,00 €
350	1250	110	DDEA0825	130,00 €*	0,44 €	DDEA0829	118,00 €*	0,34 €	DDEA0841	22,60 €*	0,18 €
700	1250	160	DDEA0826	167,80 €*	0,51 €	DDEA0830	155,80 €*	0,46 €	DDEA0842	38,80 €*	0,36 €



Autres dimensions et coloris disponibles, consultez votre partenaire D-Direct.

Rayonnage de bureaux

RAYONNAGE TÔLÉ À ÉCHELLES SOUDÉES

Rayonnage polyvalent et esthétique pour rangement de classeurs, boîtes archives, dossiers suspendus...
Fixation des tablettes métalliques par taquets.

Echelles avec pieds plastiques :

- Hauteur : 1500 - 2000 ou 2500 mm.
- Coloris : gris anthracite RAL 7016.



Tablettes lisses métal, ép. 8/10ème :

- Longueur : 900 - 1000 ou 1250 mm.
- Profondeur : 360 mm.
- Réglage au pas de 25 mm.
- Coloris : gris clair RAL 7035.

Vendu en Kit :

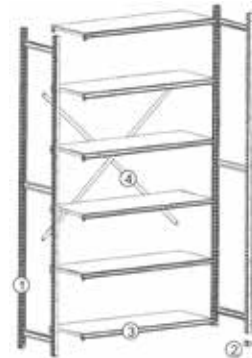
- **Élément départ** : composé de 2 échelles avec pieds plastiques, x tablettes lisses métal suivant la hauteur choisie, taquets et croisillons.
- **Élément suivant** : composé de 1 échelle avec pieds plastiques, x tablettes lisses métal suivant la hauteur choisie, taquets et croisillons.



Echelles : hauteur 1500 mm				Élément Départ			Élément Suivant		
Profondeur (mm)	Longueur (mm)	Nbre de tablettes	Charge / tablette (kg)	Réf.	Prix HT	Dont EC*	Réf.	Prix HT	Dont EC*
360	900	4	120	DDEA0843	142,50 €*	0,23 €	DDEA0846	108,30 €*	0,23 €
360	1000	4	105	DDEA0844	148,10 €*	0,23 €	DDEA0847	113,90 €*	0,23 €
360	1250	4	75	DDEA0845	161,60 €*	0,31 €	DDEA0848	127,50 €*	0,31 €

Echelles : hauteur 2000 mm				Élément Départ			Élément Suivant		
Profondeur (mm)	Longueur (mm)	Nbre de tablettes	Charge / tablette (kg)	Réf.	Prix HT	Dont EC*	Réf.	Prix HT	Dont EC*
360	900	6	120	DDEA0849	191,80 €*	0,46 €	DDEA0852	148,60 €*	0,38 €
360	1000	6	105	DDEA0850	200,00 €*	0,46 €	DDEA0853	156,80 €*	0,38 €
360	1250	6	75	DDEA0851	219,80 €*	0,54 €	DDEA0854	176,70 €*	0,46 €

Echelles : hauteur 2500 mm				Élément Départ			Élément Suivant		
Profondeur (mm)	Longueur (mm)	Nbre de tablettes	Charge / tablette (kg)	Réf.	Prix HT	Dont EC*	Réf.	Prix HT	Dont EC*
360	900	7	120	DDEA0855	214,70 €*	0,54 €	DDEA0858	167,90 €*	0,46 €
360	1000	7	105	DDEA0856	224,20 €*	0,54 €	DDEA0859	177,30 €*	0,46 €
360	1250	7	75	DDEA0857	247,30 €*	0,69 €	DDEA0860	200,50 €*	0,54 €



- 1 - Echelle soudée
- 2 - Pied plastique
- 3 - Tablette lisse 8/10 ème
- 4 - Croisillons

Stockage

RAYONNAGE TÔLÉ À PAROIS PLEINES

Rayonnage adapté à l'environnement tertiaire pour le stockage, l'archivage et le classement.

Idealement adapté pour boîtes archives, dossiers suspendus...

Fixation des tablettes métalliques par taquets.


Paroi pleine avec finition avant en 1/2 bord roulé :

- Hauteur : 2000 mm.
- Coloris : gris clair RAL 7035.
- **Tablettes lisses métal, ép. 10/10ème :**
- Longueur : 900 - 1000 ou 1250 mm.
- Profondeur : 360 mm.
- Réglage au pas de 25 mm.
- Coloris : gris clair RAL 7035.

- **Option** : Panneau de finition amovible : gris clair RAL 7035.

Vendu en Kit :

- **Élément départ** : composé de 2 parois, 6 tablettes lisses métal + taquets, 1 plinthe, 1 toit et croisillons.
- **Élément suivant** : composé de 1 paroi, 6 tablettes lisses métal + taquets, 1 plinthe, 1 toit et croisillons.



Echelles : hauteur 2000 mm				Élément Départ			Élément Suivant		
Profondeur (mm)	Longueur (mm)	Nbre de tablettes	Charge / tablette (kg)	Réf.	Prix HT	Dont EC*	Réf.	Prix HT	Dont EC*
360	900	6	150	DDEA0861	246,30 €*	0,73 €	DDEA0864	197,20 €*	0,59 €
360	1000	6	135	DDEA0862	258,00 €*	0,78 €	DDEA0865	208,90 €*	0,64 €
360	1250	6	100	DDEA0863	287,00 €*	0,90 €	DDEA0866	237,80 €*	0,76 €
Option : Panneau de finition amovible				DDEA0867	57,00 €	-	-	-	-



Tiroirs



Tablette coulissante pour dossiers suspendus



Nombreux accessoires : tiroir, séparation, arrêtoir, tablette coulissante, portes pliantes ou coulissantes, fond tôle...
Autres dimensions et coloris disponibles, consultez votre partenaire D-Direct.

**EC et *D.E.E. données à titre indicatif sont susceptibles d'être modifiées*

Rayonnage mobile

BASE MOBILE À DÉPLACEMENT LONGITUDINAL

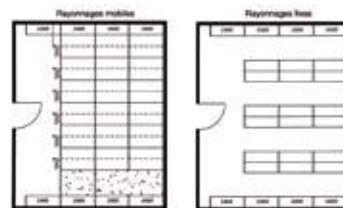
Des solutions adaptées, du classement au stockage de proximité, aux locaux d'archives ou autres réserves.
Le rayonnage mobile permet une optimisation des surfaces de stockage jusqu'à 70% suivant les dimensions des locaux à aménager.
Le système mobile est adaptable à tous les types de rayonnage pour stockage léger : R.A.P. , TUBULAIRE ET TÔLÉ.



Application avec un rayonnage tôle à parois.



Application avec un rayonnage RAP.



Gain de 69% de stockage



Chaque installation est **UNIQUE !**
Pour cela, nous vous demandons de nous communiquer un plan succinct, côté de l'espace à garnir de rayonnages. Votre partenaire vous proposera la solution optimale personnalisée.

BASE MOBILE À DÉPLACEMENT LATÉRAL

Le rayonnage de bureau mobile latéral optimise le volume disponible pour le classement de dossiers suspendus et de boîtes archives.

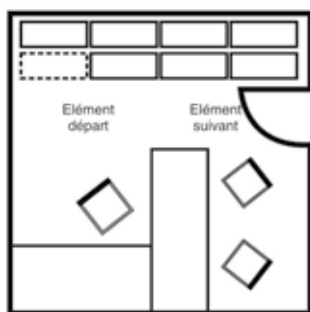
Vous augmenterez votre linéaire de classement tout en préservant votre agencement existant.

Un guidage bas et haut permet de translater les rayonnages mobiles pour accéder aux rayonnages fixes.

- Echelles à parois pleines, montants perforés au pas de 25 mm.
- Tablettes lisses métal, ép. 8/10ème. Profondeur : 360 mm pour dossiers suspendus.
- Panneaux de finition à chaque extrémité et fond tôle.
- Plancher fixe mélaminé blanc avec rails de guidage intérieur.
- Rail de guidage supérieur anti-basculement.

Coloris standard :

- Echelles, fond, tablettes : Gris anthracite RAL 7016.
- Panneaux de finition : Gris anthracite RAL 7016.



Exemple d'implantation



Stockage



Nombreux accessoires : tiroir, séparation, arrêteur, tablette coulissante...
Autres dimensions et coloris disponibles, consultez votre partenaire D-Direct.

Rayonnage de profondeur : 360 mm					Hauteur hors tout : 2120 mm			Hauteur hors tout : 2320 mm			
Profondeur hors tout : 800 mm					7 tablettes (6 niveaux de pose)			8 tablettes (7 niveaux de pose)			
Représentation	Type	Composition (mm)	L hors tout (mm)	Poids (kg)	Réf.	Prix HT	Dont EC*	Poids (kg)	Réf.	Prix HT	Dont EC*
	Élément Départ 3 blocs	900 + 900	1850	174	DDEA0868	1 870 €*	2,37 €	192	DDEA0879	2 016 €*	2,60 €
		1000 + 1000	2050	201	DDEA0869	1 924 €*	2,52 €	222	DDEA0880	2 080 €*	2,75 €
		1000 + 1250	2300	206	DDEA0870	2 010 €*	3,21 €	226	DDEA0881	2 170 €*	2,91 €
		1250 + 1250	2550	214	DDEA0871	2 060 €*	2,83 €	236	DDEA0882	2 230 €*	3,21 €
	Élément Suivant 2 blocs	900	900	109	DDEA0872	1 320 €*	1,53 €	120	DDEA0883	1 410 €*	1,61 €
		1000	1000	116	DDEA0873	1 350 €*	1,53 €	128	DDEA0884	1 450 €*	1,68 €
		1250	1250	135	DDEA0874	1 440 €*	1,76 €	149	DDEA0885	1 540 €*	1,99 €
	Élément Suivant 4 blocs	900 + 900	1800	217	DDEA0875	2 440 €*	2,91 €	239	DDEA0886	2 630 €*	3,21 €
		1000 + 1000	2000	226	DDEA0876	2 500 €*	3,06 €	250	DDEA0887	2 690 €*	3,44 €
		1000 + 1250	2250	260	DDEA0877	2 640 €*	3,21 €	286	DDEA0888	2 840 €*	3,67 €
		1250 + 1250	2500	269	DDEA0878	2 680 €*	3,75 €	297	DDEA0889	2 900 €*	3,98 €

Rayonnage léger

RAYONNAGE AUTO STABLE PROFILE

Produit économique, simple, robuste, stable et pratique.

Le rayonnage polyvalent R.A.P permet le stockage de tous types de produits de charges légères.

Structure en acier galvanisé, résistant à la griffe et à la corrosion ou avec montants peints.

Etagères à tablettes modulables au pas de 25 mm.

Montants avec pieds plastiques :

- Hauteur 2000 ou 2250 mm.
- Section : 40 x 20 mm. 12 plis.
- Coloris : galvanisé sendzimir ou peint gris anthracite RAL 7016 (sur demande).

Tablettes en barreaux galvanisés :

- Longueur : 1000 ou 1250 mm.
- Profondeur : 400 - 500 - 600 - 700 - 800 mm.
- Réglage au pas de 25 mm.

Existe en longueur 1500 mm



INFO

- Economique.
- Montage sans outil.
- Anticorrosion (zingué).
- Conditionnement compact.
- Réglage au pas de 25 mm.
- Utilisation des 2 faces du rayonnage.

Vendu en Kit :

• **Élément départ** : composé de 4 montants avec pieds plastiques et x tablettes en barreaux galvanisés suivant la hauteur choisie.

• **Élément suivant** : composé de 2 montants avec pieds plastiques et x tablettes en barreaux galvanisés suivant la hauteur choisie.



Profondeur 1200 mm, sur demande.



Coloris : peint gris anthracite RAL 7016, sur demande.

Stockage

Hauteur montants : 2000 mm. 5 tablettes en barreaux galvanisés			Montants galvanisés SENDZIMIR						Lot de 5 isorels naturel		
Profondeur (mm)	Long (mm)	Charge / tablette (kg)	Élément Départ			Élément Suivant			Réf.	Prix HT	Dont EC*
			Réf.	Prix HT	Dont EC*	Réf.	Prix HT	Dont EC*			
400	1000	135	DDEA0890	90,40 €*	0,28 €	DDEA0900	78,50 €*	0,23 €	DDEA0930	15,00 €*	0,12 €
500	1000	200	DDEA0891	107,40 €*	0,33 €	DDEA0901	95,40 €*	0,28 €	DDEA0931	17,70 €*	0,15 €
600	1000	200	DDEA0892	110,20 €*	0,34 €	DDEA0902	98,20 €*	0,29 €	DDEA0932	20,40 €*	0,18 €
700	1000	200	DDEA0893	114,00 €*	0,35 €	DDEA0903	101,10 €*	0,30 €	DDEA0933	23,10 €*	0,21 €
800	1000	150	DDEA0894	129,90 €*	0,40 €	DDEA0904	117,90 €*	0,35 €	DDEA0934	25,80 €*	0,24 €
400	1250	110	DDEA0895	100,80 €*	0,31 €	DDEA0905	88,90 €*	0,31 €	DDEA0935	17,80 €*	0,15 €
500	1250	160	DDEA0896	121,00 €*	0,38 €	DDEA0906	109,00 €*	0,32 €	DDEA0936	21,10 €*	0,18 €
600	1250	160	DDEA0897	123,70 €*	0,39 €	DDEA0907	111,80 €*	0,33 €	DDEA0937	24,40 €*	0,22 €
700	1250	160	DDEA0898	126,70 €*	0,39 €	DDEA0908	114,70 €*	0,34 €	DDEA0938	27,80 €*	0,26 €
800	1250	150	DDEA0899	146,70 €*	0,46 €	DDEA0909	134,70 €*	0,41 €	DDEA0939	31,00 €*	0,29 €

Hauteur montants : 2250 mm. 6 tablettes en barreaux galvanisés			Montants galvanisés SENDZIMIR						Lot de 6 isorels naturel		
Profondeur (mm)	Long (mm)	Charge / tablette (kg)	Élément Départ			Élément Suivant			Réf.	Prix HT	Dont EC*
			Réf.	Prix HT	Dont EC*	Réf.	Prix HT	Dont EC*			
400	1000	135	DDEA0940	106,50 €*	0,33 €	DDEA0950	93,20 €*	0,27 €	DDEA0980	18,00 €*	0,14 €
500	1000	200	DDEA0941	126,80 €*	0,39 €	DDEA0951	113,50 €*	0,33 €	DDEA0981	21,30 €*	0,18 €
600	1000	200	DDEA0942	130,20 €*	0,40 €	DDEA0952	116,80 €*	0,34 €	DDEA0982	24,50 €*	0,21 €
700	1000	200	DDEA0943	133,70 €*	0,41 €	DDEA0953	120,30 €*	0,35 €	DDEA0983	27,70 €*	0,25 €
800	1000	150	DDEA0944	153,90 €*	0,47 €	DDEA0954	140,50 €*	0,42 €	DDEA0984	29,80 €*	0,28 €
400	1250	110	DDEA0945	119,00 €*	0,37 €	DDEA0955	105,60 €*	0,31 €	DDEA0985	21,40 €*	0,18 €
500	1250	160	DDEA0946	143,20 €*	0,44 €	DDEA0956	130,00 €*	0,39 €	DDEA0986	25,30 €*	0,22 €
600	1250	160	DDEA0947	146,50 €*	0,45 €	DDEA0957	133,10 €*	0,40 €	DDEA0987	29,30 €*	0,26 €
700	1250	160	DDEA0948	150,00 €*	0,47 €	DDEA0958	136,70 €*	0,41 €	DDEA0988	33,30 €*	0,31 €
800	1250	150	DDEA0949	174,00 €*	0,54 €	DDEA0959	160,70 €*	0,48 €	DDEA0989	37,30 €*	0,35 €



Autres dimensions et coloris disponibles, consultez votre partenaire D-Direct.

*EC et *D.E.E. données à titre indicatif sont susceptibles d'être modifiées

Rayonnage tubulaire

RAYONNAGE TUBULAIRE POUR CHARGES MOYENNES

Le rayonnage tubulaire polyvalent est modulable.

Il répond aux différents besoins de stockage légers : ateliers, magasins, entrepôts industriels.

Robuste, montage sans vis ni boulon, il permet le rangement de charges légères et moyennes allant jusqu'à 200 kg par étagère, ce qui convient parfaitement pour le stockage de pièces détachées, petits outillages, cartons, colis, bidons, bacs, vrac...

Montants avec pieds plastiques :

- Hauteur 2000 mm.
- Profil en C section L 30 x l. 22 x ép. 1,5 mm.
- Coloris : Bleu RAL 5010.

Tablettes standards tube 20 x 20 mm. :

- Longueur : 1000 - 1250 mm.
- Profondeur : 300 - 400 - 500 - 600 - 700 - 800 mm.
- Réglage au pas de 62,50 mm. (31,25 mm sur demande).
- Coloris : Gris RAL 7001.

Composition des tablettes :

- 2 entretoises à griffes dans le sens de la profondeur.
- 2 barreaux extérieurs en façade dans le sens de la longueur.
- Barreaux intérieurs suivant la profondeur de la tablette :
 - 1 barreau en profondeur : 300, 350, 400 mm.
 - 2 barreaux en profondeur : 500, 600 mm.
 - 3 barreaux en profondeur : 700, 800 mm.
 - 4 barreaux en profondeur : 1000 mm.
- Coloris : Gris RAL 7001.

Vendu en Kit :

- **Élément départ** : composé de 4 montants avec pieds plastiques et x tablettes standards suivant la hauteur choisie.
- **Élément suivant** : composé de 2 montants avec pieds plastiques et x tablettes standards suivant la hauteur choisie.



Stockage

Montage facile par système d'emboîtement sans vis ni boulon.



Les griffes des entretoises s'accrochent dans les perforations des montants aux hauteurs de niveaux désirés.

Les barreaux extérieurs s'encastrent entre les montants et les entretoises, c'est l'auto-verrouillage.

Les barreaux intérieurs sont ensuite mis en place pour constituer les tablettes à claire-voie.

La perforation standard permet un réglage des niveaux tous les 62,5 mm.



Option : Bac de rétention.



Option : Assemblage de rayonnages dos à dos avec un raccord d'éléments (accoupleur).



Montants : Hauteur : 2000 mm. 5 tablettes			Élément départ			Élément suivant			Lot de 5 isores naturel		
Profondeur (mm)	Longueur (mm)	Charge maxi / tablette (kg)	Réf.	Prix HT	Dont EC*	Réf.	Prix HT	Dont EC*	Réf.	Prix HT	Dont EC*
300	1000	135	DDEA0990	132,20 €*	0,37 €	DDEA1008	110,60 €*	0,30 €	DDEA1026	12,30 €*	0,09 €
300	1250	110	DDEA0991	142,80 €*	0,41 €	DDEA1009	121,10 €*	0,34 €	DDEA1027	14,50 €*	0,11 €
400	1000	135	DDEA0993	136,60 €*	0,39 €	DDEA1011	115,00 €*	0,32 €	DDEA1029	15,00 €*	0,12 €
400	1250	110	DDEA0994	147,10 €*	0,43 €	DDEA1012	125,50 €*	0,36 €	DDEA1030	17,80 €*	0,15 €
500	1000	200	DDEA0996	156,40 €*	0,45 €	DDEA1014	134,80 €*	0,38 €	DDEA1032	17,70 €*	0,15 €
500	1250	160	DDEA0997	170,50 €*	0,51 €	DDEA1015	148,90 €*	0,44 €	DDEA1033	21,10 €*	0,18 €
600	1000	200	DDEA0999	160,90 €*	0,47 €	DDEA1017	139,30 €*	0,40 €	DDEA1035	20,40 €*	0,18 €
600	1250	160	DDEA1000	175,00 €*	0,52 €	DDEA1018	153,40 €*	0,45 €	DDEA1036	24,40 €*	0,22 €
700	1000	270	DDEA1002	180,80 €*	0,54 €	DDEA1020	159,20 €*	0,47 €	DDEA1038	23,10 €*	0,21 €
700	1250	215	DDEA1003	198,40 €*	0,61 €	DDEA1021	176,90 €*	0,54 €	DDEA1039	27,80 €*	0,26 €
800	1000	230	DDEA1005	185,00 €*	0,56 €	DDEA1023	163,40 €*	0,49 €	DDEA1041	25,80 €*	0,24 €
800	1250	215	DDEA1006	202,70 €*	0,62 €	DDEA1024	181,10 €*	0,55 €	DDEA1042	31,00 €*	0,29 €



Existe en hauteur : 1750 - 2250 - 2500 - 2750- 3000 mm. Nombreuses options et applications possibles, consultez votre partenaire D-Direct.

Rayonnage tôle modulable

RAYONNAGE TÔLÉ ÉCO

Rayonnage professionnel métallique tôle pour stockage léger.

Composition modulable en fonction des charges à stocker, sur tablettes métalliques offrant des capacités jusqu' à 150 kg par niveau.

Montants avec pieds métalliques :

- Hauteur 2000 mm.
- Profil en C section L 35 x l. 25 x ép. 1,25 mm.
- Coloris : galvanisé sendzimir.

Tablettes 10/10ème sur taquets, réglage au pas de 25 mm :

- Longueur : 900 - 1000 - 1250 mm.
- Profondeur : 300 - 360 - 400 - 500 mm.
- Coloris : galvanisé sendzimir.

Vendu en Kit :

- **Élément départ** : composé de 4 montants H : 2000 mm avec pieds métalliques, 4 traverses, 5 tablettes avec taquets, 1 croisillon de stabilité.
- **Élément suivant** : composé de 2 montants H : 2000 mm avec pieds métalliques, 2 traverses, 5 tablettes avec taquets, 1 croisillon de stabilité.



Montants : Hauteur : 2000 mm. 5 tablettes			Montants et tablettes : galvanisé SENDZIMIR					
Profondeur (mm)	Longueur (mm)	Charge maxi / tablette (kg)	Élément Départ			Élément Suivant		
			Réf.	Prix HT	Dont EC*	Réf.	Prix HT	Dont EC*
300	900	150	DDEA1374	137,70 €*	0,46 €	DDEA1386	107,30 €*	0,38 €
300	1000	135	DDEA1375	145,00 €*	0,46 €	DDEA1387	114,60 €*	0,38 €
300	1250	100	DDEA1376	162,40 €*	0,54 €	DDEA1388	132,00 €*	0,38 €
360	900	150	DDEA1377	133,30 €*	0,38 €	DDEA1389	102,70 €*	0,31 €
360	1000	135	DDEA1378	140,00 €*	0,46 €	DDEA1390	109,40 €*	0,38 €
360	1250	100	DDEA1379	156,10 €*	0,54 €	DDEA1391	125,50 €*	0,46 €
400	900	150	DDEA1380	153,60 €*	0,46 €	DDEA1392	122,80 €*	0,38 €
400	1000	135	DDEA1381	162,40 €*	0,54 €	DDEA1393	131,70 €*	0,46 €
400	1250	100	DDEA1382	183,80 €*	0,61 €	DDEA1394	153,00 €*	0,54 €
500	900	140	DDEA1383	169,40 €*	0,54 €	DDEA1395	138,20 €*	0,46 €
500	1000	125	DDEA1384	179,90 €*	0,61 €	DDEA1396	148,70 €*	0,54 €
500	1250	95	DDEA1385	205,30 €*	0,69 €	DDEA1397	174,10 €*	0,61 €

INFO

Les tablettes métalliques sont fixées sur les montants par l'intermédiaire de taquets. Après assemblage, les taquets sont cachés par la tablette, donnant un rendu esthétique.

Existe en hauteur 1800, 2200 et 2500 mm. Nombreux accessoires et coloris gris Ral 7035. Sur demande.

RAYONNAGE TÔLÉ MODULABLE

Rayonnage professionnel métallique tôle pour stockage semi-lourd.

Composition modulable en fonction des charges à stocker, sur multi tablettes métalliques offrant des capacités jusqu' à 400 kg par niveau.

Montants avec pieds métalliques :

- Hauteur 2000 mm.
- Profil en C section L 30 x l. 22 x ép. 1,25 mm.
- Coloris : galvanisé sendzimir ou bleu RAL 5015 (sur demande).

Tablettes 8/10ème sur taquets, réglage au pas de 25 mm :

- Longueur : 900 - 1000 - 1250 mm.
- Profondeur en multi-tablettes : 400 (2 x 200) - 500 (2 x 250) - 600 (2 x 300) mm.
- Coloris : galvanisé sendzimir.



Montants : Hauteur : 2000 mm. 5 tablettes			Montants et tablettes : galvanisé SENDZIMIR					
Profondeur (mm)	Longueur (mm)	Charge maxi / tablette (kg)	Élément Départ			Élément Suivant		
			Réf.	Prix HT	Dont EC*	Réf.	Prix HT	Dont EC*
400 (200 X 2)	900	240	DDEA1080	167,80 €*	0,55 €	DDEA1089	140,50 €*	0,47 €
	1000	210	DDEA1081	177,10 €*	0,59 €	DDEA1090	149,80 €*	0,50 €
	1250	150	DDEA1082	199,80 €*	0,67 €	DDEA1091	172,50 €*	0,59 €
500 (250 x 2)	900	240	DDEA1083	184,40 €*	0,62 €	DDEA1092	157,20 €*	0,53 €
	1000	210	DDEA1084	220,00 €*	0,66 €	DDEA1093	167,70 €*	0,57 €
	1250	150	DDEA1085	220,90 €*	0,76 €	DDEA1094	193,70 €*	0,67 €
600 (300 X 2)	900	300	DDEA1086	219,80 €*	0,79 €	DDEA1095	192,50 €*	0,70 €
	1000	270	DDEA1087	233,70 €*	0,85 €	DDEA1096	206,40 €*	0,76 €
	1250	200	DDEA1088	267,80 €*	0,99 €	DDEA1097	240,50 €*	0,90 €



Multi-tablettes Profondeur : 400 à 600 mm.



Coloris : Peint Bleu RAL 5015 (sur demande)

Logo D-Direct **Nombreux accessoires : tiroir, séparation, arrêtoir, tablette coulissante, portes pliantes ou coulissantes, fond tôle...**
Autres dimensions et coloris disponibles, consultez votre partenaire D-Direct.

Stockage

Rayonnage mi-lourd

RAYONNAGE MI-LOURD

Polyvalent, robuste et très stable, le rayonnage mi-lourd est adapté à tous les secteurs d'activité (réserve de magasin, atelier, logistique,...). Il permet de stocker manuellement des charges et volumes importants.

Echelles :

- Composées de montants perforés au pas de 50 mm, de croisillons et de la boulonnerie nécessaire à l'assemblage.
- Ensemble : galvanisé sendzimir.
- Platines avec trous pour scellement au sol.
- Hauteurs : 2100 et 2400 mm.
- Profondeurs : 600 et 800 mm.

Longerons :

- En profil métallique galvanisé sendzimir.
- Longueurs : 1500 - 1800 - 2100 - 2400 mm.
- Feuillure Ep. : 1,2 mm en 1500 - 1800 et 2100 mm et 1,5 mm en L 2400 mm.

Plateaux :

- Bois aggloméré brut Ep. : 22 mm.
- Métallique ép. : 30 mm.

Vendu en Kit :

- **Élément départ** : composé de 2 échelles + 8 longerons + 4 plateaux agglomérés Ep. : 22 mm ou métalliques Ep. : 30 mm.
- **Élément suivant** : composé de 1 échelle + 8 longerons + 4 plateaux agglomérés Ep. : 22 mm ou Ep. : métalliques 30 mm.

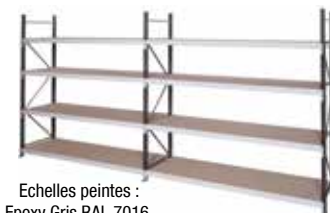
* Charges plus importantes : Nous consulter.



Plateau Bois



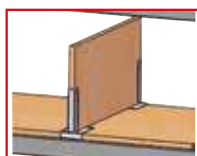
Plateau métallique



Echelles peintes : Epoxy Gris RAL 7016, sur demande



Séparateur métal



Séparateur bois




Assemblage longeron/montant



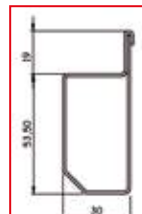
Platine



Plateau bois aggloméré brut ép. 22 mm.



Plateau métallique largeur 300 mm



Coupe du longeron

Echelles Hauteur : 2100 mm. 4 niveaux			Echelles : galvanisé SENDZIMIR + Plateaux BOIS *				Echelles : galvanisé SENDZIMIR + Plateaux Métal			
Profondeur (mm)	Longueur (mm)	Charge maxi* / niveau (kg)	Élément Départ		Élément Suivant		Élément Départ		Élément Suivant	
			Réf.	Prix HT	Réf.	Prix HT	Réf.	Prix HT	Réf.	Prix HT
600	1500	435	DDEA1136	260,00 €	DDEA1144	217,00 €	DDEA1398	387,00 €	DDEA1406	344,00 €
600	1800	508	DDEA1137	305,00 €	DDEA1145	262,00 €	DDEA1399	442,00 €	DDEA1407	400,00 €
600	2100	439	DDEA1138	326,00 €	DDEA1146	283,00 €	DDEA1400	482,00 €	DDEA1408	440,00 €
600	2400	393	DDEA1139	401,00 €	DDEA1147	358,00 €	DDEA1401	581,00 €	DDEA1409	540,00 €
800	1500	240	DDEA1140	320,00 €	DDEA1148	275,00 €	DDEA1402	418,00 €	DDEA1410	374,00 €
800	1800	288	DDEA1141	342,00 €	DDEA1149	300,00 €	DDEA1403	479,00 €	DDEA1411	435,00 €
800	2100	336	DDEA1142	358,00 €	DDEA1150	313,00 €	DDEA1404	547,00 €	DDEA1412	503,00 €
800	2400	384	DDEA1143	445,00 €	DDEA1151	400,00 €	DDEA1405	631,00 €	DDEA1413	587,00 €

Echelles Hauteur : 2400 mm. 4 niveaux			Echelles : galvanisé SENDZIMIR + Plateaux BOIS *				Echelles : galvanisé SENDZIMIR + Plateaux Métal			
Profondeur (mm)	Longueur (mm)	Charge maxi* / niveau (kg)	Élément Départ		Élément Suivant		Élément Départ		Élément Suivant	
			Réf.	Prix HT	Réf.	Prix HT	Réf.	Prix HT	Réf.	Prix HT
600	1500	435	DDEA1168	273,00 €	DDEA1176	224,00 €	DDEA1414	400,00 €	DDEA1422	350,00 €
600	1800	508	DDEA1169	317,00 €	DDEA1177	268,00 €	DDEA1415	455,00 €	DDEA1423	410,00 €
600	2100	439	DDEA1170	338,00 €	DDEA1178	289,00 €	DDEA1416	495,00 €	DDEA1424	450,00 €
600	2400	393	DDEA1171	413,00 €	DDEA1179	364,00 €	DDEA1417	594,00 €	DDEA1425	545,00 €
800	1500	240	DDEA1172	333,00 €	DDEA1180	282,00 €	DDEA1418	432,00 €	DDEA1426	380,00 €
800	1800	288	DDEA1173	355,00 €	DDEA1181	304,00 €	DDEA1419	500,00 €	DDEA1427	441,00 €
800	2100	336	DDEA1174	371,00 €	DDEA1182	320,00 €	DDEA1420	560,00 €	DDEA1428	509,00 €
800	2400	384	DDEA1175	458,00 €	DDEA1183	407,00 €	DDEA1421	645,00 €	DDEA1429	593,00 €

Existe en hauteur 2700, 3000 mm et jusqu'à 5400 mm. Longueur de 900 à 2700 mm. Profondeur de 500 à 1200 mm. Consultez votre partenaire D-Direct.

Rayonnage mi-lourd

RAYONNAGE MI-LOURD POUR STOCKAGE DE PNEUMATIQUES

La forme biseautée des longerons permet de stocker les pneumatiques sans les endommager.

Echelles :

- Composées de montants perforés au pas de 50 mm, de croisillons et de la boulonnerie nécessaire à l'assemblage.
- Montants coloris : galvanisé sendzimir.
- Croisillons coloris : galvanisé sendzimir.
- Platines avec trous pour scellement au sol.
- Hauteur : 2400 mm.
- Profondeur : 400 mm.

A partir de
186^{eHT}
l'élément départ

Longerons :

- En profil métallique galvanisé sendzimir.
- Feuillure inversée Ep. : 1,5 mm.
- Longueurs : 1200 - 1500 - 1800 - 2100 - 2400 mm.

Vendu en Kit :

• Élément départ pour :

- 3 niveaux de stockage : composé de 2 échelles + 6 longerons.
- 4 niveaux de stockage : composé de 2 échelles + 8 longerons.

• Élément suivant pour :

- 3 niveaux de stockage : composé de 1 échelle + 6 longerons.
- 4 niveaux de stockage : composé de 1 échelle + 8 longerons.




Longueur (mm)	3 niveaux de stockage. P 400 x H 2400 mm.				4 niveaux de stockage. P 400 x H 2400 mm.			
	Élément Départ		Élément Suivant		Élément Départ		Élément Suivant	
	Réf.	Prix HT	Réf.	Prix HT	Réf.	Prix HT	Réf.	Prix HT
1200	DDEA1430	186,00 €	DDEA1434	139,00 €	DDEA1438	217,00 €	DDEA1442	170,00 €
1500	DDEA1431	204,00 €	DDEA1435	157,00 €	DDEA1439	240,00 €	DDEA1443	194,00 €
1800	DDEA1432	210,00 €	DDEA1436	163,00 €	DDEA1440	249,00 €	DDEA1444	202,00 €
2100	DDEA1433	226,00 €	DDEA1437	179,00 €	DDEA1441	270,00 €	DDEA1445	223,00 €
2400	DDEA1132	250,00 €	DDEA1134	201,00 €	DDEA1133	300,00 €	DDEA1135	252,00 €



Stockage

STOCKAGE DYNAMIQUE

Équipement des niveaux de pose avec plateaux métalliques ou cadres dynamiques pour stockage par gravité.



STOCKAGE SUR CINTRES

Stockage de vêtements sur cintres, rayonnage équipé de longerons penderie.



Rayonnage à palettes

RAYONNAGE A PALETTES

Pour le stockage de charges lourdes sur palettes.
Adapté au secteur industriel, logistique, négoce...

Echelles :

formées de montants et de treillis profilés à froid, assemblées par boulonnage + platines.

• Force : 9 tonnes.

- Hauteur : de 2400 à 6000 mm.
- Profondeur : 1100 mm.
- Coloris : galvanisé Sendzimir.

Option : boulonnerie fixation au sol sur demande.



Hauteur (mm)	Profondeur (mm)	Réf.	Prix HT
2400	1100	DDEA1098	99,40 €
3000	1100	DDEA1099	119,80 €
3600	1100	DDEA1100	140,30 €
4200	1100	DDEA1101	160,70 €
4800	1100	DDEA1102	181,10 €
5400	1100	DDEA1103	201,50 €
6000	1100	DDEA1104	222,00 €

Boulonnerie de fixation au sol sur demande.



Le rayonnage à palettes existe en profondeur : de 600 à 1200 mm et en hauteur : jusqu'à 12 mètres. Consultez votre partenaire D-Direct.



Longerons : avec connecteurs 6 points d'accrochage + goupilles de sécurité.

- Longueurs standards : 1850, 2250, 2700, 3300, 3600 mm.
- Réglage au pas de 75 mm.
- Coloris : orange RAL 2004.

Longueur longeron (mm)	Charge (kg)	Section H x l (mm)	Type	Réf.	Prix HT la paire
1850	3250	82 x 50	L115	DDEA1105	CONSULTEZ
2250	3400	102 x 50	L215B	DDEA1106	CONSULTEZ
2700	2500	102 x 50	L215B	DDEA1107	CONSULTEZ
2700	3500	127 x 50	L415	DDEA1108	122,60 €
3300	2715	127 x 50	L415	DDEA1109	155,00 €
3600	2920	142 x 50	L515	DDEA1110	177,50 €

Charge uniformément répartie avec une flèche de 1/200 ème de la portée.

GRILLE ANTI-CHUTE

Pour tous les rayonnages à perforation frontale.

- Préviennent les risques de chute des charges stockées.
- Sécurisent les zones avec présence humaine.
- Interdisent le passage sous les travées vides.
- Panneaux standard positionnés bout à bout indépendamment de la longueur des travées. Le dernier élément est coupé et fini avec un profil enjoliveur.
- Généralement placées à l'arrière des travées, elles peuvent être utilisées entre les rayonnages doubles et en protection latérale d'échelle.
- Panneaux montés en quinconce et boulonnés entre eux verticalement.
- Blocage de l'ensemble du mur de grilles par platines de blocage à chaque intersection de panneaux du premier et du dernier niveau.
- Grille à cadre tubulaire 19 x 19 et 15 x 15 mm.
- Grillage en treillis soudé, fils horizontaux Ø 3 mm et fils verticaux Ø 2,5 mm.
- Maille 50 x 60 mm.
- Revêtement époxy blanc RAL 9018.
- Livraison avec boulonnerie et notice de montage.



CONSOLE - Finition galvanisée
Long. hors tout 150 mm

DDEA0421 8,50 € HT



PLATINE DE BLOCAGE

DDEA0422 2,60 € HT



Rayonnage à palettes est conforme à la réglementation EN 15512 pour la conception des rayonnages statiques à palettes.

Montants Sendzimir

INFO

HAUTEUR NÉCESSAIRE :

Il faut tenir compte de la hauteur de vos palettes chargées et d'un espace de manutention pour déterminer la hauteur utile totale de votre bâtiment. N'oubliez pas entre chaque niveau d'incorporer la hauteur du longeron et de tenir compte du réglage des longerons au pas de 75 mm.



NORME : dispositif conforme aux règles définies dans la brochure ED 771 de l'INRS, qui se rapporte à la protection des allées de circulation, aires de transit ou postes de travail.

Haut panneau (mm)	Long (mm)	Réf.	Prix HT
1000	2200	DDEA0414	66,50 €
1200	2200	DDEA0415	70,50 €
1500	2200	DDEA0416	78,80 €
1000	1100	DDEA0417	53,30 €
1200	1100	DDEA0418	53,50 €
1500	1100	DDEA0419	56,70 €
2200		Raidisseur - Finition époxy DDEA0420	16,80 €

Rayonnage à palettes

RAYONNAGE A PALETTES

Pour le stockage de charges lourdes sur palettes.

Adapté au secteur industriel, logistique, négoce...

Echelles : formées de montants et de treillis profilés à froid, assemblés par boulonnage + platines.

- Hauteur de 3600 à 4800 mm.
- Profondeur de 1100 mm.
- Coloris : galvanisé Sendzimir.

Longerons avec connecteurs 6 points d'accrochage + goupilles de sécurité :

- Longueur standard : 2700 mm.
- Réglage au pas de 75 mm.
- Coloris : orange RAL 2004.

Vendu en Kit :

- **Élément départ** : composé de 2 échelles avec platines, coloris : galvanisé Sendzimir. 2 lisses par niveau + goupilles, coloris orange RAL 2004.
- **Élément suivant** : composé de 1 échelle avec platines, coloris : galvanisé Sendzimir. 2 lisses par niveau + goupilles, coloris orange RAL 2004.

Les échelles sont livrées avec 2 platines pour sol béton (150 x 120 x 6) + 4 boulons.

Le rayonnage à palettes est conforme à la réglementation EN 15512 pour la conception des rayonnages statiques à palettes.



Echelles galvanisé Sendzimir - Lisses 127 x 50 x 1,5 mm					Élément Départ		Élément Suivant	
Echelles Hauteur (mm)	Echelles Profondeur (mm)	Lisses Longueur (mm)	Nombre de niveaux porteurs	Charge admissible par paire de longerons (kg)	Réf.	Prix HT	Réf.	Prix HT
3600	1100	2700	2	3550	DDEA1111	545,00 €	DDEA1114	404,00 €
4200	1100	2700	2	3550	DDEA1112	585,00 €	DDEA1115	424,00 €
4800	1100	2700	3	3550	DDEA1113	749,00 €	DDEA1116	567,00 €

Les échelles sont livrées avec 2 platines pour sol béton (150 x 120 x 6) + 4 boulons.



PROTECTION DE RAYONNAGE

Indispensable pour la sécurité de l'installation.

Elle protège les montants les plus exposés aux chocs des engins de manutention.



Protection de montant.
Dim. : L 100 x H 575 mm

DDEA1117 20,50 € HT



Protection d'échelle.
Dim. : L 160 x H 400 mm.

DDEA1118 36,00 € HT



Protection d'angle.
Dim. : L 180 x H 400 mm.

DDEA1119 33,50 € HT

Lisse de protection latérale galvanisée pour rayonnages simple ou double face.
A fixer sur les protections d'angle.



Longueur lisse (mm)	Réf.	Prix HT
1200	DDEA1120	55,60 €
2500	DDEA1121	113,80 €

ARRETOIR A PALETTES

Les arrêteurs à palettes se montent à l'arrière des rayonnages pour prévenir de la chute des palettes.

- Constitué d'un profilé 62 x 55 mm et de 2 consoles de fixation.



Longueur (mm)	Réf.	Prix HT
1850	DDEA1122	41,30 €
2250	DDEA1123	50,00 €
2700	DDEA1124	50,80 €
3300	DDEA1125	66,50 €
3600	DDEA1126	67,10 €
3900	DDEA1127	70,70 €

TRAVERSE DE STOCKAGE EMBOUTIE

Permet de stocker directement sur les longerons les charges volumineuses. Sert de soutien aux palettes perdues.

Ne convient pas pour les platelages agglomérés.

- Longueur : 1100 mm.



DDEA1128
14,60 € HT

Stockage

Rayonnage Cantilever

CANTILEVER SUR ÉCHELLE

Idéal pour le stockage des charges longues, tuyaux PVC, cuivre...

Chaque élément est indépendant. Nous conseillons la fixation au sol systématique.

La conception de ce cantilever ne nécessite pas de liaison entre les différentes échelles.

- Echelle 4 niveaux.
- Hauteur : 2400, largeur 800 mm.
- Longueur des bras : 400, 500 ou 600 mm, réglables au pas de 75 mm.
- Montants profilés 8 plis, ép. 2 mm.
- Capacité / niveau : 80 kg.
- Finition : galvanisée sendzimir pour les échelles, bras et piétements points.

Vendu en Kit :

- **Simple face** : 1 échelle + 2 socles + 6 bras + croisillons + traverses.
- **Double face** : 1 échelle + 4 socles + 12 bras + croisillons + traverses.

3 niveaux + socle



Colonnes peintes sur demande

INFO L'espace entre les échelles doit être inférieur ou équivalent à la profondeur de l'échelle.



Longueur bras (mm)	Élément simple face		Élément double face	
	Réf.	Prix HT	Réf.	Prix HT
400	DDEA1446	296,00 €	DDEA1449	415,00 €
500	DDEA1447	304,00 €	DDEA1450	427,00 €
600	DDEA1448	312,00 €	DDEA1451	478,00 €

Stockage

CANTILEVER COMPACT

Conforme à la nouvelle réglementation : FEM 10.2.09 de Juin 2015.

Pour le stockage de charges longues mi-lourdes, jusqu'à 329 kg/bras,


pour un total pouvant aller jusqu'à 3500 kg par colonne.

- Colonnes en profil C : l. 262 x H 2500 ou 3000 mm, perforées au pas de 100 mm.
- Ecart entre colonnes : 1000 mm. Hors tout : 1120 mm.
- Piètements simples ou double face, en profil C identiques aux profils des colonnes.
- Bras droit et gauche : L 400, 500, 600 ou 800 x H 150 ou 200 mm.
- Finition : galvanisée sendzimir.

Vendu en kit simple ou double face sur 4 niveaux de stockage + socle.

Composé de :

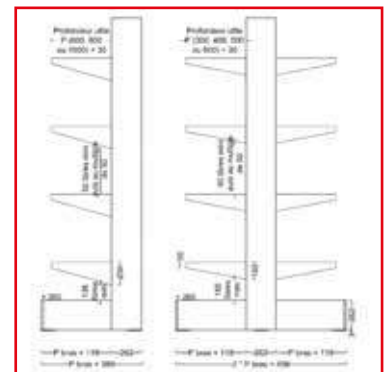
- 2 colonnes.
- 2 piètements en simple ou double face, embouts, platines et boulonnerie.
- 8 bras (4 bras gauches + 4 bras droits + boulonnerie).
- Liaisons, croix verticale, attaches, raidisseurs et boulonnerie.
- Cales + fixations au sol type M10.



4 niveaux + socles

Hauteur colonnes : 2500 mm 8 bras + socles			Élément simple face		Élément double face	
Longueur bras (mm)	Hauteur bras (mm)	Capacité/ bras (kg)	Réf.	Prix HT	Réf.	Prix HT
400	150	259	DDEA1452	506,00 €	DDEA1456	708,00 €
500	150	212	DDEA1453	526,00 €	DDEA1457	748,00 €
600	200	276	DDEA1454	560,00 €	DDEA1458	815,00 €
800	200	210	DDEA1455	596,00 €	DDEA1459	887,00 €

Hauteur colonnes : 3000 mm 8 bras + socles			Élément simple face		Élément double face	
Longueur bras (mm)	Hauteur bras (mm)	Capacité/ bras (kg)	Réf.	Prix HT	Réf.	Prix HT
400	150	259	DDEA1460	529,00 €	DDEA1464	731,00 €
500	150	212	DDEA1461	549,00 €	DDEA1465	771,00 €
600	200	276	DDEA1462	583,00 €	DDEA1466	815,00 €
800	200	210	DDEA1463	619,00 €	DDEA1467	911,00 €



D Existe en hauteur de colonnes : 2000, 2250, 2500, 3000, 3250, 3500 ou 4000 mm.
Longueur de bras : 300, 400, 500, 600, 800 ou 1000 mm.
Consultez votre partenaire D-Direct.

INFO Les cantilevers sont calculés suivant la FEM 10.2.09 de Juin 2015. Les cantilevers installés en extérieur doivent respecter les normes "Neige et Vent" EN 1991-1-3 et 1-4 (Eurocode I) en vigueur dans le pays. De même, les cantilevers susceptibles de subir des actions sismiques, doivent être calculés suivant la législation en vigueur dans le pays et conformément à l'EN 1998-1 (Eurocode 8).


Rayonnage Cantilever

CANTILEVER RAYONNAGE HEAVY

Conforme à la nouvelle réglementation : FEM 10.2.09 de Juin 2015.

Pour le stockage de charges longues et lourdes, jusqu'à 1500 kg/bras, pour un total pouvant aller jusqu'à 11 000 kg par colonne.

- Colonnes composées de 2 profils C : l. 315 ou 367 mm, Ep. 2,5 ou 3 mm.
- Hauteurs standards : de 2436 à 7436 mm.
- Perforées au pas de 500 mm.
- Piètements simples ou doubles faces, en profil C identiques aux profils des colonnes.
- Bras : L 500, 800, 1000, 1200, 1500, 1800 ou 2000 mm.
- Finition : galvanisée sendzimir.



INFO

Les cantilevers sont calculés suivant la FEM 10.2.09 de Juin 2015. Les cantilevers installés en extérieur doivent respecter les normes "Neige et Vent" EN 1991-1-3 et 1-4 (Eurocode I) en vigueur dans le pays. De même, les cantilevers susceptibles de subir des actions sismiques, doivent être calculés suivant la législation en vigueur dans le pays et conformément à l'EN 1998-1 (Eurocode 8).



Stockage



D-Direct vous propose un service sur mesure : devis, études et plans personnalisés, installations... Consultez votre partenaire D-Direct.



Option peint : Colonne et piètement Bleu RAL 5010, bras Orange RAL 2004.



Cantilever galvanisé pour stockage en extérieur double face avec toiture

Plates-formes de stockage

PLATE-FORME INDUSTRIELLE

Les plates-formes de stockage (ou mezzanines) permettent d'augmenter les surfaces exploitables de vos bâtiments à moindre coût. Une plate-forme de stockage vous libère de la place au sol, doublant ou triplant vos surfaces d'exploitation.

Nos plates-formes de stockage sont homologuées par NORISKO CONSTRUCTION. Les calculs de structure des plate-formes sont effectués suivant l'Eurocode 3. Le garde corps et les escaliers sont conformes à la norme Européenne NF 14122-3.

Construction :

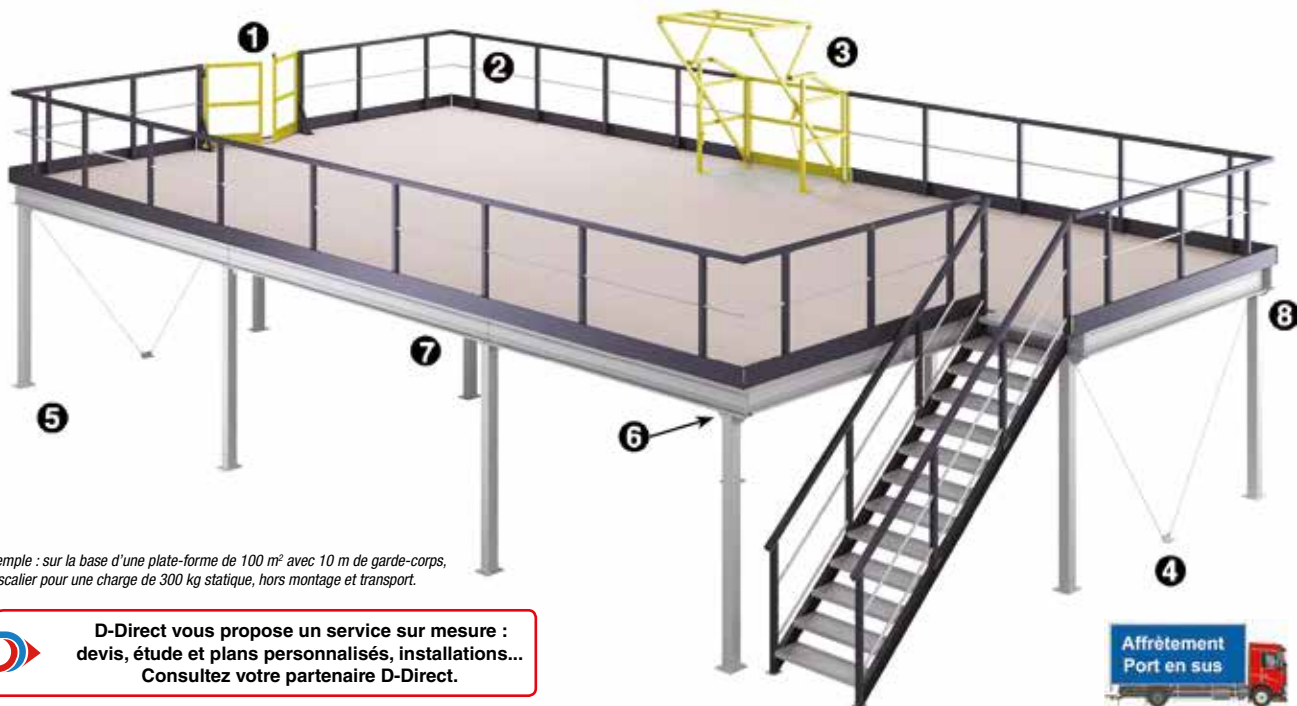
- Composées de poteaux en tube 120 x 120 mm avec gousset à encadrement.
- Les porteurs et solives sont réalisés en profils C galvanisés.
- L'assemblage entre les porteurs et les solives est réalisé par des équerres auto-bloquantes.

Charge d'exploitation :

- de 250 à 1000 kg/m².
- Entre-axes poteaux : 6000 mm maille maxi.

3 types de planchers :

- Bois : panneaux agglomérés rainurés.
- Caillebotis métalliques galvanisés.
- Tôle.



* Exemple : sur la base d'une plate-forme de 100 m² avec 10 m de garde-corps, un escalier pour une charge de 300 kg statique, hors montage et transport.



D-Direct vous propose un service sur mesure : devis, étude et plans personnalisés, installations... Consultez votre partenaire D-Direct.



<p>1 Portillon Simple ou double</p>	<p>2 Garde corps H 1100 mm avec plinthe</p>	<p>3 SAS à palette H 1800 ou 2000 mm L 1500 ou 2000 mm</p>	<p>4 Croisillons</p>
<p>5 Poteau avec platine</p>	<p>6 Lisse secondaire anti-devers</p>	<p>7 Assemblage Lisse principale Solives/porteurs, équerre</p>	<p>8 Assemblage Poteaux/porteurs</p>

Plates-formes de stockage

PLATE-FORME INDUSTRIELLE

Les plates-formes de stockage (ou mezzanines) permettent d'augmenter les surfaces exploitables de vos bâtiments à moindre coût. Une plate-forme de stockage vous libère de la place au sol, doublant ou triplant vos surfaces d'exploitation.

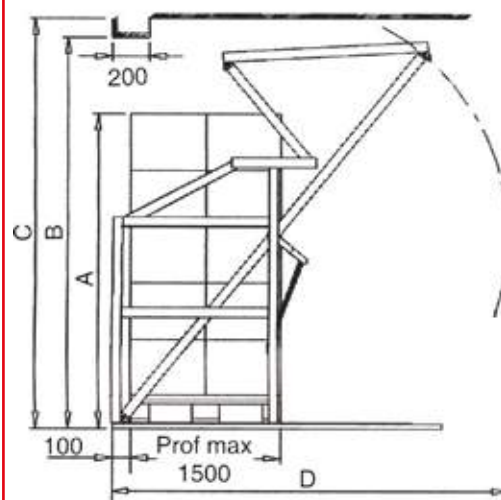


D-Direct vous propose un service sur mesure : devis, étude et plans personnalisés, installations... Consultez votre partenaire D-Direct.



BARRIÈRE ÉCLUSE BASCULANTE

Il permet d'assurer la continuité des garde-corps autour des zones de déposes de charges. Leur manipulation, d'un geste simple et rapide, donne l'accès d'un côté ou de l'autre de la zone de transfert.



DIMENSIONS :

	Hauteur (mm)			Long. manoeuvre (mm)
	Utile palette	Sous linteau	Sous plafond	
A	B	C	D	
1800	2000	2150	2180	
2000	2250	2400	2320	

Longueur palette	Longueur (mm)		
	Utile	Ext. poteau	Hors tout
E	F	G	H
1200	1500	1726	1796
800 + 800	2000	2226	2296



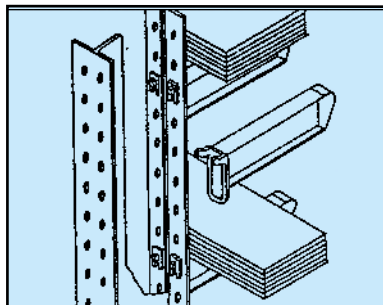
Sur demande, livraison d'une tôle pliée de protection de plancher aux dimensions du sas à palettes.

Rayonnage Cantilever

D-DIRECT vous propose des CANTILEVERS élaborés et robustes pour le stockage : des bois massifs, des panneaux d'agglomérés, des profilés de bois, des poutres, des contreplaqués, des tôles, des profilés acier de grandes longueurs, pour les tubes PVC ou les rouleaux acier.
GARANTIE : 25 ANS.

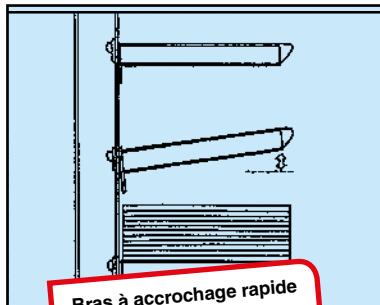
RAYONNAGE À BRAS PORTANTS À ACCROCHAGE HORIZONTAL. SÉCURITÉ ET MOBILITÉ TOTALE

MODULARITÉ PERMANENTE



Vous pouvez à tout moment insérer de nouveaux bras portants dans l'espace libre.

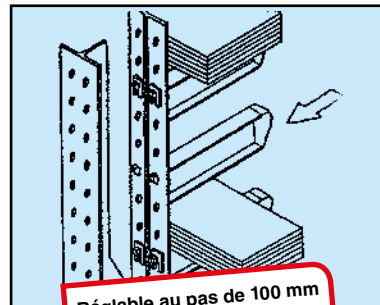
SÉCURITÉ ABSOLUE



Bras à accrochage rapide

Lors d'un choc occasionnel, le bras s'écarte de côté et vers le haut. C'est sans dommage pour les produits stockés et pour le rayonnage.

PROTECTION ACCRUE



Réglable au pas de 100 mm

Des arrondis de protection aux bras et aux pieds de colonnes protègent les produits stockés et les pneus des élévateurs.

POUR BOIS MASSIF



POUR BARRES MÉTALLIQUES



POUR PANNEAUX



Stockage



Bleu, Orange, Vert, Rouge, Gris, Bleu/Gris, Gris clair.

Aucune limite de charge

CANTILEVER EXTÉRIEUR TRAITÉ ANTI-CORROSION



10 BONNES RAISONS POUR CHOISIR NOTRE RAYONNAGE :

- * Garantie 25 ans anti-corrosion
- * Sécurité de positionnement (mobilité des bras)
- * Facilité de réglage (tous les 100 mm)
- * Ergonomique (arrondis de protection)
- * Système modulaire
- * Profils laminés à chaud (+ résistant)
- * Montage rapide par 1 personne (H. inférieure à 3 m)
- * Grande variété d'accessoires
- * Installation homologuée ISO 9002
- * Conseil et devis personnalisés.



Compte-tenu de l'infinie diversité de notre gamme et de ses utilisations, nous vous proposons :

- 1) L'envoi d'un questionnaire précis pour l'étude de votre implantation,
- 2) Le passage de notre conseiller pour la présentation de notre proposition et devis.




Le délai vous est proposé à l'établissement du devis. notre proposition ne comprend pas le montage, néanmoins, nous vous le proposerons systématiquement en option. pour ce qui concerne les structures autoportantes, le montage sera réalisé OBLIGATOIREMENT par nous-même, afin de garantir le respect et l'homologation des installations vis à vis des normes de sécurité.

Rayonnage - Planchers métal

PLANCHER FILAIRE RENFORTS U

- Charge : 300 Kg.
- Charge uniformément répartie, non reprise par les lisses.
- 3 renforts en tôle profilée U.
- Posé sur les lisses.
- Maille : 50 x 150 mm.
- Electrozingué CR3.
- Avec ou sans bords tombés.




P x l. (mm)	Bords tombés	Maille (mm)	Réf.	Prix HT
1000 x 880	Sans	50 x 150	DDEA0491	CONSULTEZ
1050 x 880	Sans	50 x 150	DDEA0492	CONSULTEZ
1100 x 880	Avec	50 x 150	DDEA0493	CONSULTEZ

BUTÉE PODIUM

Permet de conserver la séparation obligatoire de 150 mm des rayonnages dos à dos.

- Assure le positionnement de la palette sur les lisses.
- Stoppe la palette placée en vis à vis.
- La butée est percée à chaque extrémité pour une fixation éventuelle sur lisse.
- Electrozingué CR3.
- Cheminée : 150 mm - Largeur : 150 mm.
- Longueurs standards : 350, 400, 450 mm.

Long (mm)	Réf.	Prix HT
350	DDEA0748	CONSULTEZ
400	DDEA0749	CONSULTEZ
450	DDEA0750	CONSULTEZ



PLANCHER AVEC RENFORTS

- Charge : 800 Kg.
- Charge uniformément répartie.
- 3 renforts en tôle profilée.
- Assise sur la largeur de la lisse.
- Maille : 50 x 100 mm.
- Electrozingué CR3.
- Bords tombés + avec ou sans découpe pour butée podium.



Découpe pour butée podium



Bords tombés

P x l. (mm)	Maille (mm)	Réf.	Prix HT
1000 x 880	50 x 100	DDEA0751	CONSULTEZ
1050 x 880	50 x 100	DDEA0752	CONSULTEZ
1100 x 880	50 x 100	DDEA0753	CONSULTEZ

PLANCHER AVEC RENFORTS

- Charge : 1000 Kg.
- Charge uniformément répartie.
- 4 renforts en tôle profilée.
- Assise sur la largeur de la lisse.
- Maille : 50 x 100 mm.
- Electrozingué CR3.
- Bords tombés.



P x l. (mm)	Maille (mm)	Réf.	Prix HT
1000 x 1340	50 x 100	DDEA0754	CONSULTEZ
1050 x 1340	50 x 100	DDEA0755	CONSULTEZ
1100 x 1340	50 x 100	DDEA0756	CONSULTEZ

PLANCHER BORDS EXTRA-PLATS

- Charge : 1000 Kg.
- Galvanisé à chaud.
- Charge uniformément répartie, non reprise par les lisses.
- 4 renforts en tôle profilée U, Ep. : 1,8 mm.
- Posé sur les lisses.
- Assise sur la largeur de la lisse.
- Maille : 50 x 100 mm.



P x l. (mm)	Maille (mm)	Réf.	Prix HT
1000 x 880	50 x 100	DDEA1468	CONSULTEZ
1050 x 880	50 x 100	DDEA1469	CONSULTEZ
1100 x 880	50 x 100	DDEA1470	CONSULTEZ

Conçu pour le stockage en extérieur

PLANCHER BORDS EXTRA-PLATS

- Charge : 1500 Kg.
- Galvanisé à chaud.
- Charge uniformément répartie, non reprise par les lisses.
- 5 renforts en tôle profilée U, Ep. : 2 mm.
- Posé sur les lisses.
- Assise sur la largeur de la lisse.
- Maille : 50 x 100 mm.



P x l. (mm)	Maille (mm)	Réf.	Prix HT
1000 x 880	50 x 100	DDEA1471	CONSULTEZ
1050 x 880	50 x 100	DDEA1472	CONSULTEZ
1100 x 880	50 x 100	DDEA1473	CONSULTEZ
1000 x 1090	50 x 100	DDEA1528	CONSULTEZ
1100 x 1090	50 x 100	DDEA1529	CONSULTEZ



Possibilité de fabrication sur mesure. Consultez votre partenaire D-Direct

Protection industrielle

ARCEAU DE PROTECTION

Permet de protéger les : rayonnages, racks, bornes électriques, zones de stockage...
Système modulaire constitué de poteaux d'angle à 90°, central et de tube transversal à assembler.
Installation facile : emboîter les tubes dans les poteaux et fixer les platines des poteaux au sol.
4 kits départs, comprenant les poteaux d'extrémités et les éléments centraux :

- Dim. hors tout : L 720, 1020, 1280 ou 2580 x P 355 x H 300 mm.
- Tube en acier : Ø 60 mm.
- Platine 4 trous : 150 x 150 mm.
- Finition : peinture époxy anti-rouille jaune ou galvanisée à chaud.

Kit suivant pour extension de l'arceau de protection :

- Poteau central + 1 tube, L hors tout : 1390 mm.

NOUVEAU



Kit	Dim. hors tout L x P x H (mm)	Dim. intérieures L x P x H (mm)	Poids (kg)	Finition : Peinture Jaune		Finition : Galvanisé	
				Réf.	Prix HT le kit	Réf.	Prix HT le kit
Départ	720 x 355 x 300	600 x 250 x 300	6,8	DDEJ0338	79,00 €	DDEJ0343	116,00 €
Départ	1020 x 355 x 300	900 x 250 x 300	7,7	DDEJ0339	83,00 €	DDEJ0344	124,00 €
Départ	1280 x 355 x 300	1160 x 250 x 300	7,8	DDEJ0340	87,00 €	DDEJ0345	131,00 €
Départ	2580 x 355 x 300	2460 x 250 x 300	14,4	DDEJ0341	145,00 €	DDEJ0346	211,00 €
Suivant	1390 x 150 x 300	1300 x 250 x 300	6,1	DDEJ0342	66,00 €	DDEJ0347	98,00 €



DDEJ0341



DDEJ0343

PROTECTION D'ANGLE

Angles arrondis non blessants.

- En tôle acier Ep. : 4 mm.
- Dim. L 150 x l. 150 x H 400 mm.
- Fixation sur platines.
- Coloris : Jaune 100 % polyester.
- Poids : 3,5 kg.

Option : Adhésifs barrés noir.



DDEA0650 52,00 € HT



DDEA0651 262,00 € HT

PROTECTION PILIER

Écartement variable : de 350 à 410 mm.

- En tôle acier Ep. : 4 mm.
- Dim. ajustable : L 350 ou 410 x H 340 mm.
- Assemblage par vis fournies.
- Fixation sur platines.
- Coloris : Jaune 100 % polyester.
- Poids : 8 kg.

Option : Adhésifs barrés noir.



Assemblés par 2 = l. 350 mm



Assemblés par 2 = l. 410 mm

BUTOIR DE PROTECTION

Possibilité de solidariser ensemble les 2 modèles : angle ou droit.

- Tube acier : Ø 60 mm.
- Hauteur : 350 ou 950 mm.
- Fixation sur platines.
- Coloris : Jaune 100 % polyester.

Option : Adhésifs barrés noirs.



Modèle	Dim. L x l. x H (mm)	Poids (kg)	Réf.	Prix HT
Droit	1000 x 130 x 350	7	DDCB0218	334,00 €
Angle	500 x 500 x 350	6	DDCB0219	387,00 €
Droit	1000 x 130 x 950	10	DDCB0220	680,00 €
Angle	500 x 500 x 950	9	DDCB0221	884,00 €

ARCEAU HAUT DE PROTECTION

Ouverture sur un côté.

- En tube acier : Ø 60 mm.
- Dim. : L 600 x l. 600 x H 650 mm.
- Fixation sur platines.
- Coloris : Jaune 100 % polyester.
- Poids : 12 kg.



DDCB0217 244,00 € HT

ARCEAU BAS DE PROTECTION

- Tube acier : Ø 108 mm.
- Dim. L 1000 ou 1500 x H 350 mm.
- Fixation sur platines.
- Coloris : Jaune 100 % polyester.

Option : Adhésifs barrés noirs.



Longueur (mm)	Poids (kg)	Réf.	Prix HT
1000	6	DDCB0215	245,00 €
1500	9	DDCB0216	286,00 €

BARRIÈRE MODULAIRE DE PROTECTION


Robuste et indéformable.

Protéger des zones entières à vos mesures.

- Lisses et poteaux en profil acier en C : Ep. 4 mm.
- Poteaux sur platine : H : 170, 510 et 850 mm.
- Lisses : L 1000, 1500 et 2000 mm.
- Visserie d'assemblage poteaux/lisses incluses.

Coloris :

- Lisse : Jaune 100 % polyester, adhésifs barrés noirs.
- Poteaux : Noirs 100 % polyester.



2 lisses = H 510 mm

1 lisse = H 170 mm

3 lisses = H 850 mm

Désignation	Hauteur (mm)	Longueur (mm)	Cdt	Réf.	Prix HT
Poteau	170		2	DDEA0469	80,00 €
Poteau	510		2	DDEA0470	105,00 €
Poteau	850		2	DDEA0471	140,00 €
Lisse		1000	1	DDEA0472	105,00 €
Lisse		1500	1	DDEA0473	124,00 €
Lisse		2000	1	DDEA0474	140,00 €



Protection industrielle

PROTECTION PAR MADRIER

Conçue pour protéger et assurer la longévité de vos rayonnages, murs, bardages...

Adaptez votre protection à la dimension voulue par découpe du madrier.

• Support d'extrémité et intermédiaire en acier. Ep. 8 mm.

• Finition peinture époxy Jaune.

2 hauteurs :

• 230 mm pour 1 madrier.

• 460 mm pour 2 madriers.

• Platine 4 trous pour une fixation au sol par chevilles métalliques.

• Dim. platine : L. 200 x l. 150 x Ep. 8 mm.

• Madrier en sapin traité, dim. : L 2400 x Ep. 75 x H 225 mm.

Support	Haut (mm)	Réf.	Prix HT l'unité
Extrémité	230	DDEJ0013	35,00 €
Extrémité	460	DDEJ0014	41,00 €
Intermédiaire	230	DDEJ0015	44,00 €
Intermédiaire	460	DDEJ0016	61,00 €
Madrier	L'UNITE	DDEJ0017	33,00 €



SABOT DE PROTECTION

Pour protéger les échelles de rayonnage des chocs frontaux et latéraux.

• Sabots en acier, ép. 5 mm.

• Sans soudure pour une meilleure résistance.

• Pattes de fixation percées, 4 trous pour une fixation au sol par chevilles métalliques.

• Finition peinture époxy.

• Poids : 5 kg.

2 modèles :

• Protection de face :

L 200 x l. 120 x H 350 mm.

• Protection d'angle :

L 140 x l. 140 x H 350 mm.



Protection	Réf.	Prix HT
De face	DDEJ0018	41,00 €
D'angles	DDEJ0019	34,00 €

LISSE DE PROTECTION RÉGLABLE

Adaptable à la longueur voulue de vos rayonnages.

A fixer sur les sabots de protection par boulons.

• Constituées de 2 tubes en acier carré, ép. 3 mm : 1 tube de 80 x 50 mm + 1 tube de 70 x 40 mm.

• Finition peinture époxy.

2 longueurs réglables :

• L 850 mm : réglable de 900 à 1350 mm.

• L 1800 mm : réglable de 1875 à 2750 mm.



Long (mm)	Poids (kg)	Réf.	Prix HT
850	9	DDEJ0020	54,00 €
1800	17,5	DDEJ0021	106,00 €

PROTECTION ÉCHELLE ARRONDIE

Forme arrondie permettant de protéger les pieds de rayonnage.

• Protection en acier Ep. 3 mm.

• Finition peinture époxy jaune.

• Dim. : H 360 mm - Ø int. 98 mm.

• Platine : Ø 155 mm. Perçage : Ø 11 mm.

• Poids : 1,8 kg.



DDEJ0109 29,00 € HT

PROTECTION ÉCHELLE ARRONDIE

AVEC GUIDAGE ROULETTE

Forme arrondie permettant de protéger les pieds de rayonnage, équipé d'une roulette en caoutchouc afin de guider les palettes dans leur emplacement.

• Protection en acier Ep. 4,5 mm.

• Finition peinture époxy jaune.

• Dim. : H 360 mm - Ø int. 154 mm.

• Roulette : H 200 mm - Ø 40 mm.

• Platine 4 trous. Perçage : Ø 11 mm.

• Poids : 4,5 kg.



DDEJ0111 104,00 € HT

PROTECTION ÉCHELLE CORNIÈRE CAOUTCHOUC

S'adapte sur tout type de montant de largeur : 80 à 120 mm.

• Absorbe une charge jusqu'à 1000 kg.

• Fixation sur les montants de rack par 6 pattes métal + visserie.

• Fixation universelle.

• Dim. : H 800 x l. 100 x 100 mm.

• Poids : 2,4 kg.



DDEJ0110 58,00 € HT

PROTECTION D'ANGLE MÉTAL

• Protection d'échelles, angle de bâtiment...

• Dim. : H 800 ou 1200 x l. 150 x 150 mm.

• Tôle ép. : 8 mm.

• Finition peinture époxy jaune avec bandes noires.

• Platine 4 trous. Perçage : Ø 11 mm.



2 hauteurs : 800 et 1200 mm.

H (mm)	Poids (kg)	Réf.	Prix HT
800	16	DDEJ0112	82,00 €
1200	23,8	DDEJ0113	122,00 €



Protection industrielle

BARRIÈRE DE SÉCURITÉ À CONSTRUIRE

Système modulaire constitué de poteaux d'extrémité, central, d'angle à 90°, rotatif à 270° et de tubes transversaux à assembler.

Installation facile : emboîter les tubes dans les poteaux et fixer les platines des poteaux au sol.

- Tube en acier galvanisé à chaud et peinture époxy jaune : Ø 48 mm.
- Utilisation intérieure ou extérieure.

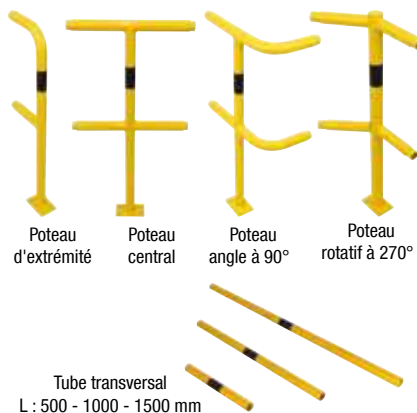
Poteaux :

- Extrémité, central, angle à 90° et rotatif à 270°.
- Hauteur : 1000 mm.
- Platine 4 trous : 150 x 100 mm.

Tubes :

- Longueur : 500, 1000, 1500 mm.

Désignation	Dim. L x H (mm)	Poids (kg)	Réf.	Prix HT
Poteau extrémité	250 x 1000	5,4	DDEJ0291	80,00 €
Poteau central	500 x 1000	7,4	DDEJ0292	90,00 €
Poteau angle à 90°	500/250 x 1000	7,2	DDEJ0293	90,00 €
Poteau rotatif 270°	250/250 x 1000	12	DDEJ0294	118,00 €
Tube transversal	500	1,6	DDEJ0295	18,00 €
Tube transversal	1000	3,2	DDEJ0296	25,00 €
Tube transversal	1500	4,8	DDEJ0297	33,00 €



PROTECTION MODULAIRE POUR POTEAUX

Adaptez la protection modulaire à la dimension de vos poteaux.

Découpe des lisses facile avec une scie.

- Utilisation intérieure et extérieure.
- Fabrication en polyéthylène.
- Pour poteaux : largeur de 200 à 700 mm.
- Poteaux : H 1000 mm.
- Marquage des lisses pour coupe au mm.
- Assemblage par emboîtement.
- Poids : 20 kg.
- Coloris Jaune.

398^{€HT}



Marquage des lisses pour coupe au mm



Découpe des lisses facile avec une scie



DDEJ0300

398,00 € HT

PROTECTION ACIER POUR POTEAUX

Composée de 2 demi-arceaux à emboîter et à fixer au sol.

- Utilisation intérieure et extérieure.
- Fabrication acier galvanisé et thermolaqué.
- Pour poteaux : 400 x 400 mm.
- Dim. hors tout : L 520 x l. 520 x H 600 mm.
- Platine 4 trous : 160 x 70 mm.
- Poids : 19 kg.
- Coloris : Jaune.

Le lot de 2 demi-arceaux.

DDEJ0348 197,00 € HT



NOUVEAU

PROTECTION POUR POTEAUX

La protection des poteaux par deux demi-coques est la solution adaptée à toutes vos structures.

- Utilisation intérieure et extérieure.
- Fabrication en polyéthylène.
- Pour poteaux : 160 x 160 - 210 x 210 ou 260 x 260 mm.
- Dim. hors tout : Ø 620 x H 1100 mm.
- Fixation des protections par bandes Velcro fournies.
- Coloris Jaune avec bandes réfléchissantes blanches/rouges.



Pour poteaux (mm)	Dim. hors tout Ø x H (mm)	Poids (kg)	Réf.	Prix HT
160 x 160	620 x 1100	20	DDEJ0215	469,00 €
210 x 210	620 x 1100	21,5	DDEJ0216	469,00 €
260 x 260	620 x 1100	21	DDEJ0217	469,00 €

PROTECTION POUR POTEAUX

La protection des poteaux par deux demi-coques est la solution adaptée à toutes vos structures.

- Utilisation intérieure et extérieure.
- Fabrication en polyéthylène.
- Pour poteaux : 100 x 100 - 150 x 150 mm.
- Dim. hors tout : L 435 x l. 390 x H 1000 mm.
- Fixation des protections par bandes Velcro fournies.

A partir de **355^{€HT}**



Pour poteaux (mm)	Dim. hors tout L x l. x H (mm)	Poids (kg)	Réf.	Prix HT
100 x 100	435 x 390 x 1000	10	DDEJ0349	355,00 €
150 x 150	435 x 390 x 1000	10	DDEJ0350	355,00 €



NOUVEAU

Protection Industrielle

PROTECTION ÉCHELLES DE RAYONNAGE

Sa forme incurvée permet de détourner l'impact, mais sa flexibilité lui permet également d'absorber un choc direct en réduisant considérablement ses effets sur le montant vertical touché.

- Fabriquée en plastique spécial à base de polymères.
- Pas de vissage ni de perçage : pose facile par clipsage.
- Utilisation intérieure et extérieure.
- Résistance testée : 400 Joules.
- Pour largeur de montants : 75-100 et 100-125 mm.
- Hauteur standard : 400 - 600 et 1000 mm.
- **Garantie : 1 an.**

Hauteur (mm)	Pour échelle largeur (mm)	Réf.	Prix HT
400	75-100	DDEJ0351	26,00 €
400	100-125	DDEJ0352	26,00 €
600	75-100	DDEJ0336	39,00 €
600	100-125	DDEJ0337	39,00 €
1000	75-100	DDEJ0353	65,00 €
1000	100-125	DDEJ0354	65,00 €

A partir de
26 € HT



BARRIÈRE FLEXIBLE MODULAIRE

Modulable à volonté par poteaux d'extrémité, intermédiaires, d'angle à 90°, en T, en croix et lisses.

- Fabriquée en plastique spécial à base de polymères.
- Utilisation intérieure et extérieure.
- Résistance testée : 2000 kg/2500 J.
- Poteau : Ø 110 x H 1200 mm.
- Platine : L 225 x l. 225 mm.
- Lisses : Ø 63 x L 1534 mm (le lot de 3) ou Ø 63 x L 350/1533 mm (le lot de 3).
- Montage facile à l'aide des fixations incluses.

Option :

- Platine mobile.

Désignation	Réf.	Prix HT
Poteau extrémité	DDEJ0355	135,00 €
Poteau intermédiaire	DDEJ0356	135,00 €
Poteau d'angle 90°	DDEJ0357	135,00 €
Poteau T	DDEJ0358	135,00 €
Poteau en croix	DDEJ0359	135,00 €
3 lisses L 1534 mm	DDEJ0360	139,00 €
3 lisses L 350/1533 mm	DDEJ0361	110,00 €
Platine mobile : L 330 x 230 mm	DDEJ0362	59,00 €

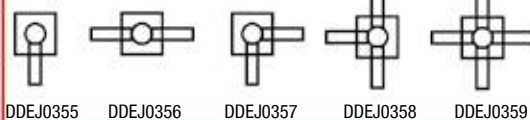
NOUVEAU



DDEJ0362



Départ des Poteaux :



BARRIÈRE FLEXIBLE MODULAIRE

Modulable à volonté par poteaux d'extrémité, intermédiaires, et lisses.

- Fabriquée en plastique spécial à base de polymères.
- Utilisation intérieure et extérieure.
- Résistance testée : 5000 kg/haut 2500 J./fond 10.000 J.
- Poteau : Ø 200/110 x H 1200 mm.
- Platine : L 225 x l. 225 mm.
- 3 lisses : Ø 63 x L 1534 mm + 1 tube Ø 160 mm (le lot de 4) ou 3 lisses Ø 63 x L 1000/1533 mm + 1 tube Ø 160 mm (le lot de 4).
- Montage facile à l'aide des fixations incluses.

NOUVEAU



DDEJ0363

DDEJ0364

Désignation	Réf.	Prix HT
Poteau extrémité	DDEJ0363	248,00 €
Poteau intermédiaire	DDEJ0364	248,00 €
3 lisses Ø 62 x L 1534 mm + 1 tube Ø 160 mm	DDEJ0365	220,00 €
3 lisses Ø 62 x L 1000/1533 mm + 1 tube Ø 160 mm.	DDEJ0366	163,00 €



DDEJ0365



BARRIÈRE FLEXIBLE MODULAIRE

Simple ou double poteaux.

Modulable à volonté par poteaux d'extrémité, intermédiaires, et tubes.

- Fabriquée en plastique spécial à base de polymères.
- Utilisation intérieure et extérieure.
- Résistance testée : 5000 kg/10000 J.
- Poteau : Ø 200 x H 516 mm.
- Platine : L 225 x l. 225 mm.
- Tube : Ø 160 x L 930 mm ou Ø 160 x L 400/929 mm.
- Montage facile à l'aide des fixations incluses.

NOUVEAU



DDEJ0367

DDEJ0371

DDEJ0368

DDEJ0372

Désignation	Réf.	Prix HT
Poteau extrémité simple H : 516 mm	DDEJ0367	145,00 €
Poteau intermédiaire simple H : 516 mm	DDEJ0368	150,00 €
Tube Ø 160 x L 930 mm	DDEJ0369	140,00 €
Tube Ø 160 x L 400/929 mm	DDEJ0370	160,00 €
Poteau extrémité double H : 760 mm	DDEJ0371	290,00 €
Poteau intermédiaire double H : 760 mm	DDEJ0372	300,00 €
2 tubes Ø 160 x L 930 mm	DDEJ0373	280,00 €
2 tubes Ø 160 x L 400/929 mm	DDEJ0374	320,00 €



DDEJ0373



DDEJ0369



Stockage

Protection industrielle

PROFILÉS DE SIGNALISATION ET DE PROTECTION

Pour l'absorption des chocs et le balisage des zones dangereuses.

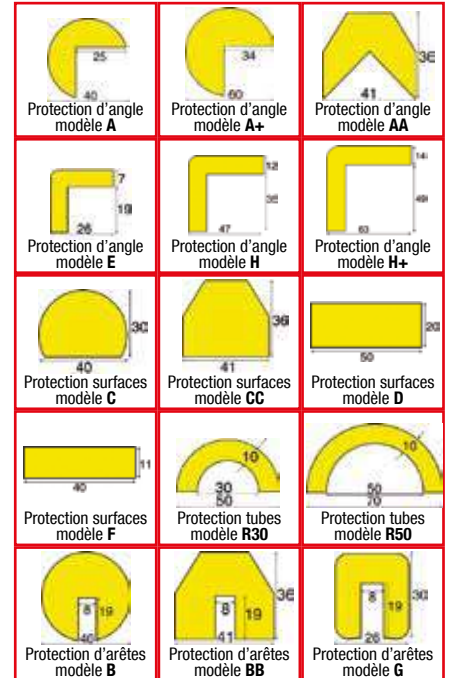
- Utilisation intérieure et extérieure.
- Mousse polyuréthane recyclable, sans CFC.
- Film teinté à la couleur par contre-pression.
- Classement au feu : DIN 4102 B2.
- Flexibles et durables.
- Températures d'utilisation de - 40°C à +100 °C.
- Découpe facile à la longueur souhaitée.
- Fixation par bande adhésive haute performance en acrylate, résistante à la lumière et au vieillissement (Adhésif force : 21N/25mm), ou à emboîter suivant les modèles.
- Coloris : Jaune/noir.
- Disponibles en pièce de 1 m ou rouleau de 5 m.



D Existe en rouleau de 50 mètres : avec possibilité de découpe au mètre linéaire. Consultez votre partenaire D-Direct.



Modèle de profilé	Fixation	Pièce de 1 mètre		Rouleau de 5 mètres	
		Réf.	Prix HT	Réf.	Prix HT
Protection d'angle : A	Adhésif	DDEJ0169	39,00 €	DDEJ0184	135,00 €
Protection d'angle : A+	Adhésif	DDEJ0170	59,50 €	-	-
Protection d'angle : AA	Adhésif	DDEJ0171	38,50 €	DDEJ0185	131,00 €
Protection d'angle : E	Adhésif	DDEJ0172	40,30 €	DDEJ0186	135,00 €
Protection d'angle : H	Adhésif	DDEJ0173	42,40 €	DDEJ0187	153,00 €
Protection d'angle : H+	Adhésif	DDEJ0174	56,20 €	-	-
Protection de surfaces : C	Adhésif	DDEJ0175	39,70 €	DDEJ0188	139,00 €
Protection de surfaces : CC	Adhésif	DDEJ0176	40,30 €	DDEJ0189	136,00 €
Protection de surfaces : D	Adhésif	DDEJ0177	45,00 €	DDEJ0190	164,00 €
Protection de surfaces : F	Adhésif	DDEJ0178	39,50 €	DDEJ0191	139,00 €
Protection des tubes : R30	Adhésif	DDEJ0179	51,60 €	DDEJ0192	199,00 €
Protection des tubes : R50	Adhésif	DDEJ0180	60,30 €	-	-
Protection d'arêtes ou IPN : B	À emboîter	DDEJ0181	38,20 €	DDEJ0193	133,00 €
Protection d'arêtes ou IPN : BB	À emboîter	DDEJ0182	37,80 €	DDEJ0194	129,00 €
Protection d'arêtes ou IPN : G	Adhésif	DDEJ0183	40,70 €	DDEJ0195	145,00 €



Stockage

PROTECTION ANTICHOC EN POLYURÉTHANE

Protègent les installations contre les engins de manutention et délimitent les voies de circulation. Conviennent pour l'industrie alimentaire.

- Versions : poteaux, butées et arceaux.
- Utilisation intérieure et extérieure.
- Base renforcée en acier.
- Résistant aux chocs, non corrosif.
- Platine 4 trous pour fixation au sol (chevilles et vis non fournies).
- Coloris Jaune avec bandes réfléchissantes noires et rouges.

INFO Pourquoi choisir le polyuréthane, par rapport à l'acier ?
Le polyuréthane ne nécessite aucun entretien, ne rouille pas.
En cas de choc, la peinture ne s'ôte pas car le polyuréthane est teinté dans la masse.

A partir de
87 € HT



Butées en polyuréthane				
Dim. Ø x L (mm)	Dim. platine L x l. x Ep. (mm)	Poids (kg)	Réf.	Prix HT
80 x 400	150 x 80 x 20	3,2	DDEJ0199	87,00 €
80 x 800	150 x 80 x 20	6,2	DDEJ0200	106,00 €
80 x 1200	150 x 80 x 20	8,2	DDEJ0201	120,00 €

Poteaux en polyuréthane				
Dim. Ø x H (mm)	Dim. platine L x l. x Ep. (mm)	Poids (kg)	Réf.	Prix HT
90 x 1000	200 x 200 x 25	10,5	DDEJ0196	177,00 €
159 x 1000	250 x 250 x 25	25,5	DDEJ0197	264,00 €
273 x 1000	320 x 320 x 25	74,5	DDEJ0198	510,00 €

Arceaux en polyuréthane				
Dim. L x H (mm)	Dim. platine L x l. x Ep. (mm)	Poids (kg)	Réf.	Prix HT
375 x 350	140 x 140 x 20	7,2	DDEJ0202	157,00 €
750 x 350	140 x 140 x 20	9,8	DDEJ0203	164,00 €
1000 x 350	140 x 140 x 20	15	DDEJ0204	181,00 €
750 x 600	140 x 140 x 20	12,5	DDEJ0205	194,00 €
1000 x 600	140 x 140 x 20	14	DDEJ0206	309,00 €
750 x 1200	140 x 140 x 20	22,5	DDEJ0207	335,00 €
1000 x 1200	140 x 140 x 20	23,5	DDEJ0208	350,00 €



Protection industrielle

BARRIÈRE EXTENSIBLE

Pour une délimitation rapide et efficace des zones dangereuses.

- Extension jusqu'à : 3600 ou 4000 mm.
- Hauteur : 1050 mm.
- Fabriquée en acier laqué.
- Sections des barreaux : 25 x 4 ou 40 x 5 mm.
- 2 crochets hauts pour assemblage.
- Coloris : rouge/blanc ou jaune/noir.

Modèles :

- 2 pieds fixes.
- 2 pieds roulettes pivotantes avec frein.
- Fixation murale + 1 pied roulettes pivotantes avec frein.
- Poteau acier Ø 60 mm sur platine + 1 pied roulettes pivotantes avec frein.
- Poteau acier 70 x 70 mm sur platine + 1 pied roulettes pivotantes avec frein.
- Poteau acier sur socle + 1 pied roulettes pivotantes avec frein.

A partir de
142 € HT



Modèle	Longueur maxi (mm)	Section barreaux (mm)	Poids (kg)	Rouge/Blanc		Jaune/Noir	
				Réf.	Prix HT	Réf.	Prix HT
2 pieds fixes	3600	25 x 4	13,5	DDEJ0235	142,00 €	DDEJ0247	142,00 €
2 pieds fixes	4000	40 x 5	21,5	DDEJ0236	185,00 €	DDEJ0248	185,00 €
2 pieds roulettes	3600	25 x 4	15	DDEJ0237	205,00 €	DDEJ0249	205,00 €
2 pieds roulettes	4000	40 x 5	23	DDEJ0238	277,00 €	DDEJ0250	277,00 €
Fixation murale + 1 pied roulettes	3600	25 x 4	15	DDEJ0239	201,00 €	DDEJ0251	201,00 €
Fixation murale + 1 pied roulettes	4000	40 x 5	21,5	DDEJ0240	273,00 €	DDEJ0252	273,00 €
Poteau Ø 60 mm + 1 pied roulettes	3600	25 x 4	18,4	DDEJ0241	244,00 €	DDEJ0253	244,00 €
Poteau Ø 60 mm + 1 pied roulettes	4000	40 x 5	25	DDEJ0242	308,00 €	DDEJ0254	308,00 €
Poteau 70 x 70 mm + 1 pied roulettes	3600	25 x 4	18,4	DDEJ0243	269,00 €	DDEJ0255	269,00 €
Poteau 70 x 70 mm + 1 pied roulettes	4000	40 x 5	25,5	DDEJ0244	317,00 €	DDEJ0256	317,00 €
Poteau sur socle + 1 pied roulettes	3600	25 x 4	15	DDEJ0245	265,00 €	DDEJ0257	265,00 €
poteau sur socle + 1 pied roulettes	4000	40 x 5	21,5	DDEJ0246	325,00 €	DDEJ0258	325,00 €



DDEJ0236



DDEJ0250



DDEJ0240



DDEJ0242



DDEJ0256



DDEJ0246

RAMBARDE À CONSTRUIRE

Système modulaire avec poteaux fixes et lisses transversales à assembler.

Utilisation intérieure ou extérieure.

Poteaux :

- Extrémité, milieu, angle.
- Hauteur : 500 ou 1000 mm.
- Section : 100 x 100 mm.
- Platine 4 trous : 200 x 200 mm.

Lisses transversales :

- L : 500, 750, 1000, 1200, 1350, 1500 et 2000 mm.
- Section : 140 x 80 mm.
- Vis de montage sur poteaux incluses.

Utilisation et coloris :

- Utilisation intérieure : Peinture époxy jaune.
- Utilisation extérieure : Galvanisé à chaud et peinture époxy jaune.

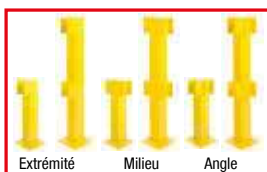
Options :

Porte battante :

- Ouverture : L 850 x H 200 mm.
- Livrée avec 2 poteaux sur platine : H 1000 mm.

Porte coulissante :

- Ouverture : 1000 et 1500 mm.
- Livrée avec 2 poteaux sur platine : H 1000 mm + 2 lisses.
- Longueur totale : 2760 mm + ouverture 1000 mm.
- Longueur totale : 3760 mm + ouverture 1500 mm.



Extrémité Milieu Angle



Porte coulissante
L : 2760 ou 3760
+ ouverture 1000 ou 1500 mm



Porte battante
ouverture
850 mm



Désignation	Dim. (mm)	Utilisation intérieure		Utilisation extérieure	
		Réf.	Prix HT	Réf.	Prix HT
Poteau extrémité : H	500	DDEJ0261	64,00 €	DDEJ0277	83,00 €
Poteau extrémité : H	1000	DDEJ0262	92,00 €	DDEJ0278	119,00 €
Poteau milieu : H	500	DDEJ0263	71,00 €	DDEJ0279	90,00 €
Poteau milieu : H	1000	DDEJ0264	96,00 €	DDEJ0280	126,00 €
Poteau d'angle : H	500	DDEJ0265	71,00 €	DDEJ0281	90,00 €
Poteau d'angle : H	1000	DDEJ0266	96,00 €	DDEJ0282	135,00 €
Lisse : L	500	DDEJ0267	39,00 €	DDEJ0283	51,00 €
Lisse : L	750	DDEJ0268	49,00 €	DDEJ0284	57,00 €
Lisse : L	1000	DDEJ0269	59,00 €	DDEJ0285	79,00 €
Lisse : L	1200	DDEJ0270	71,00 €	DDEJ0286	93,00 €
Lisse : L	1350	DDEJ0271	78,00 €	DDEJ0287	103,00 €
Lisse : L	1500	DDEJ0272	81,00 €	DDEJ0288	109,00 €
Lisse : L	2000	DDEJ0273	110,00 €	DDEJ0289	129,00 €
Porte battante : L	850	DDEJ0274	375,00 €	-	-
Porte coulissante : L	1000	DDEJ0275	670,00 €	-	-
Porte coulissante : L	1500	DDEJ0276	750,00 €	-	-

Stockage

Protection industrielle

BORDURE DE PROTECTION

Protège les installations contre les engins de manutention et délimite les voies de circulation.

Utilisation intérieure.

- 3 longueurs : 400 - 800 ou 1200 mm.
- Hauteur : 86 mm.
- Tube en acier haute résistance : Ø 76 mm, ép. 3 mm.
- Extrémités biseautées à 45°.
- Platine 2 trous, à chaque extrémité.
- Utilisation intérieure : peinture époxy.
- Coloris : jaune/noir.

A partir de
85 € HT



Longueur (mm)	Hauteur (mm)	Réf.	Prix HT
400	86	DDEJ0024	85,00 €
800	86	DDEJ0025	97,00 €
1200	86	DDEJ0026	123,00 €

RAMBARDE PARE-CHOC

Délimite clairement les voies de circulation. Protège les espaces de travail, les machines, les murs et les marchandises.

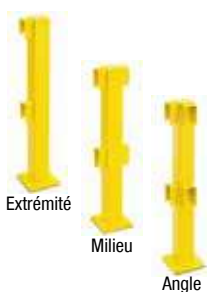
Système modulaire avec poteau fixe et barre transversale.

Utilisation intérieure ou extérieure.

- Construction robuste en acier profilé.
- Poteaux 3 types : extrémité, milieu, angle.
- Hauteur : 1000 mm (2 lisses).
- Section : 70 x 70 mm.
- Platine 4 trous, dim. : 140 x 160 x 10 mm.

Lisses transversales : L 1000 - 1200 - 1500 ou 2000 mm.

- Section : 60 x 40 mm.
- Vis de montage sur poteaux incluses.
- Utilisation intérieure : peinture époxy.
- Utilisation extérieure : galvanisé à chaud + peinture époxy.
- Coloris : jaune.



Poteau	Utilisation intérieure		Utilisation extérieure		Lisse Longueur (mm)	Utilisation intérieure		Utilisation extérieure		
	Hauteur (mm)	Réf.	Prix HT	Réf.		Prix HT	Réf.	Prix HT		
Extrémité	1000	DDEJ0221	114,00 €	DDEJ0224	166,00 €	1000	DDEJ0227	79,00 €	DDEJ0231	114,00 €
Milieu	1000	DDEJ0222	132,00 €	DDEJ0225	189,00 €	1200	DDEJ0228	85,00 €	DDEJ0232	123,00 €
Angle	1000	DDEJ0223	137,00 €	DDEJ0226	199,00 €	1500	DDEJ0229	100,00 €	DDEJ0233	140,00 €
						2000	DDEJ0230	131,00 €	DDEJ0234	189,00 €

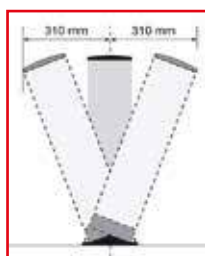
POTEAU DE PROTECTION FLEXIBLE

Absorbe les chocs grâce à un ressort interne, le poteau s'incline jusqu'à 25° et reprend automatiquement sa position initiale.

Minimise les détériorations au niveau de la borne et des véhicules.

Utilisation intérieure ou extérieure.

- Hauteur : 665 mm.
- Tube en acier haute résistance : Ø 159 mm, ép. 4,5 mm.
- Platine 4 trous, dim. : 200 x 200 x 10 mm.
- Utilisation intérieure : peinture époxy.
- Utilisation extérieure : galvanisé à chaud + peinture époxy.
- Coloris : jaune/noir.



Hauteur (mm)	Utilisation intérieure		Utilisation extérieure	
	Réf.	Prix HT	Réf.	Prix HT
665	DDEJ0047	336,00 €	DDEJ0048	407,00 €

POTEAU DE PROTECTION FIXE

Pour une protection des bâtiments, quais de réception, piliers...

- Tube en acier galvanisé à chaud + peinture époxy.
- Fixation sur platine 4 trous : H 1200 mm.
- Fixation à sceller : H 1600 mm.
- Diam. : 90 - 159 - 194 et 273 mm.
- Coloris : jaune/noir.



Fixation sur platine



Fixation à sceller

Poteau Ø (mm)	Ep (mm)	Fixation sur platine : H 1200 mm.		Fixation à sceller : H 1600 mm.	
		Réf.	Prix HT	Réf.	Prix HT
90	3,6	DDEJ0049	184,00 €	DDEJ0053	176,00 €
159	4,5	DDEJ0050	313,00 €	DDEJ0054	296,00 €
194	4,5	DDEJ0051	539,00 €	DDEJ0055	517,00 €
273	5,0	DDEJ0052	711,00 €	DDEJ0056	717,00 €

Protection industrielle

POTEAU FLEXIBLE "ROLLER FLEX"

Lors de l'impact, le poteau effectue une inclinaison et une rotation pour redistribuer l'énergie.

- Enveloppe en HDPE, polyéthylène de haute densité.
- Structure interne acier monté sur silent bloc.
- Fixation sur platine, invisible au sol.
- Dim. : Ø 176 x H 500 mm.
- Coloris jaune.

Options :

- Tige filetée M16 x 200 mm : 3 par poteau.
- Cartouche cheville chimique : 1 par poteau.

A partir de
277^{€HT}



POTEAU FLEXIBLE "FLEXCORE"

Résiste aux chocs sans endommager le sol en béton, grâce à l'absorption de l'énergie. Lors d'un choc, la tige en acier située à l'intérieur permet la flexion du poteau.

- Enveloppe en HDPE, polyéthylène de haute densité.
- Tige centrale en acier.
- Fixation sur platine, invisible au sol.
- Dim. : Ø 131, 182 ou 233 x H 1370 mm.
- Coloris jaune.

Options :

- Tige filetée M16 x 200 mm : 3 par poteau.
- Cartouche cheville chimique : 1 par poteau.



Désignation	Dim. Ø x H (mm)	Poids (kg)	Réf.	Prix HT
Poteau Flexcore 4	131 x 1370	13,6	DDEJ0304	349,00 €
Poteau Flexcore 6	182 x 1370	24,30	DDEJ0305	420,00 €
Poteau Flexcore 8	233 x 1370	30,70	DDEJ0306	759,00 €
Tige filetée M16 x 200 mm			DDEJ0302	5,50 €
Cartouche cheville chimique			DDEJ0303	17,50 €

Désignation	Dim. Ø x H (mm)	Poids (kg)	Réf.	Prix HT
Poteau Roller Flex	176 x 500	15,5	DDEJ0301	277,00 €
Tige filetée M16 x 200 mm			DDEJ0302	5,50 €
Cartouche cheville chimique			DDEJ0303	17,50 €

BUTOIR FLEXIBLE MODULABLE "CRASH BARRIER"

Absorbe les impacts lourds directs.

Se déforme et redistribue l'énergie avant de reprendre la position initiale.

- Glissière en HDPE, polyéthylène de haute densité : L 3000 mm.
- Supports en acier forgé : extrémité, milieu et angle.
- Fixation sur platine, invisible au sol.
- Dim. glissière : L 3000 x l. 100 x H 225 mm.
- Découpe de la glissière à la scie, afin d'adapter vos dimensions.
- Assemblage par emboîtement et fixation au sol des supports.
- Coloris jaune.

Options :

- Tige filetée M 18 x 150 mm : 2 par pièce de terminaison.
- Cartouche cheville chimique : 1 par support.
- Bouchon pour supports.



Découpe des lisses facile avec une scie

Désignation	Dim. L x l. x H (mm)	Poids (kg)	Réf.	Prix HT
Glissière	3000 x 100 x 225	18,66	DDEJ0307	257,00 €
Support extrémité	208 x 119 x 234	8,80	DDEJ0308	118,00 €
Support milieu	292 x 119 x 234	12	DDEJ0309	144,00 €
Support d'angle	243 x 119 x 243	13,4	DDEJ0310	159,00 €
Bouchon pour support			DDEJ0311	3,50 €
Tige filetée M18 x 150 mm			DDEJ0312	7,70 €
Cartouche cheville chimique			DDEJ0303	17,50 €



BUTÉE DE PROTECTION

Pour protéger et assurer la longévité de vos installations, murs, échelles de rayonnage...

Pour délimiter vos zones de stockage ou places de parking.

- Fabriqué en polyéthylène, chargé de fibre.
- Résiste aux graisses, acides et bases.
- 4 points de fixation.(Fixations en option).
- Se découpe facilement à la scie circulaire.
- Coloris : Bleu, jaune ou blanc.

Option :


- Piton pour fixation asphalte.

A partir de
130^{€HT}



Coloris	Dim. L x P x H (mm)	Poids (kg)	Réf.	Prix HT
Bleu	1830 x 130 x 95	14,40	DDEJ0333	130,00 €
Jaune	1830 x 130 x 95	14,40	DDEJ0334	130,00 €
Blanc	1830 x 130 x 95	14,40	DDEJ0335	130,00 €
Piton pour fixation asphalte 300 x Ø 12 - l'unité			DDJF1079	3,00 €

Fixation asphalte



Stockage

Protection industrielle

BARRIÈRE DE PROTECTION

Pour une protection des zones de stockage, travaux, chantiers...

- Tubes d'acier et traverse : Ø 40 ou 60 mm.
- Finition : zinguée ou époxy avec autocollants rouge ou jaune.

Barrière à sceller :

• Dim. : L 1000 ou 2000 x H 1200 mm (dont 200 mm pour le scellement).

Barrière fixation sur platines 4 trous :

• Dim. : L 1000, 1500 ou 2000 x H 1000 mm.

Fixations à sceller
ou sur platines



Barrière de protection : SUR PLATINE					
Dim. L x H (mm)	Ø tube (mm)	Coloris	Poids (kg)	Réf.	Prix HT
1000 x 1000	40	Zingué	9	DDEJ0097	77,00 €
1000 x 1000	40	Jaune	9	DDEJ0098	91,00 €
1000 x 1000	40	Blanc / Rouge	9	DDEJ0099	99,00 €
1000 x 1000	40	Jaune / Noir	9	DDEJ0100	99,00 €
1500 x 1000	40	Zingué	11	DDEJ0101	99,00 €
1500 x 1000	40	Jaune	11	DDEJ0102	103,00 €
1500 x 1000	40	Blanc / Rouge	11	DDEJ0103	112,00 €
1500 x 1000	40	Jaune / Noir	11	DDEJ0104	112,00 €
2000 x 1000	40	Zingué	13	DDEJ0105	109,00 €
2000 x 1000	40	Jaune	13	DDEJ0106	120,00 €
2000 x 1000	40	Blanc / Rouge	13	DDEJ0107	130,00 €
2000 x 1000	40	Jaune / Noir	13	DDEJ0108	130,00 €
1000 x 1000	60	Zingué	15	DDEJ0317	114,00 €
1000 x 1000	60	Jaune	15	DDEJ0318	117,00 €
1000 x 1000	60	Blanc / Rouge	15	DDEJ0319	122,00 €
1000 x 1000	60	Jaune / Noir	15	DDEJ0320	122,00 €
2000 x 1000	60	Zingué	21	DDEJ0321	140,00 €
2000 x 1000	60	Jaune	21	DDEJ0322	143,00 €
2000 x 1000	60	Blanc / Rouge	21	DDEJ0323	152,00 €
2000 x 1000	60	Jaune / Noir	21	DDEJ0324	152,00 €

Barrière de protection : À SCELLER					
Dim. L x H (mm)	Ø tube (mm)	Coloris	Poids (kg)	Réf.	Prix HT
1000 x 1200	40	Zingué	9	DDEJ0089	70,00 €
1000 x 1200	40	Jaune	9	DDEJ0090	74,00 €
1000 x 1200	40	Blanc / Rouge	9	DDEJ0091	86,00 €
1000 x 1200	40	Jaune / Noir	9	DDEJ0092	86,00 €
2000 x 1200	40	Zingué	13	DDEJ0093	103,00 €
2000 x 1200	40	Jaune	13	DDEJ0094	110,00 €
2000 x 1200	40	Blanc / Rouge	13	DDEJ0095	123,00 €
2000 x 1200	40	Jaune / Noir	13	DDEJ0096	123,00 €
1000 x 1200	60	Zingué	15	DDEJ0325	115,00 €
1000 x 1200	60	Jaune	15	DDEJ0326	100,00 €
1000 x 1200	60	Blanc / Rouge	15	DDEJ0327	109,00 €
1000 x 1200	60	Jaune / Noir	15	DDEJ0328	109,00 €
2000 x 1200	60	Zingué	21	DDEJ0329	132,00 €
2000 x 1200	60	Jaune	21	DDEJ0330	116,00 €
2000 x 1200	60	Blanc / Rouge	21	DDEJ0331	128,00 €
2000 x 1200	60	Jaune / Noir	21	DDEJ0332	128,00 €

Stockage

PLAQUE DE PROTECTION MURALE ACIER

Fixation sur le mur ou sur les angles.

- Fixation par vis (non fournies).
- Coloris jaune avec bandes noires.



Désignation	Cdt	Réf.	Prix HT
Plaque bas de mur 300 x 1000 mm	x 2	DDJF0773	51,00 €
Plaque coin de mur 40 x 40 x 1000 mm	x 4	DDJF0774	63,00 €
Plaque coin de mur 80 x 80 x 1000 mm	x 4	DDJF0775	75,00 €

MOUSSE DE PROTECTION D'ANGLE

- Dim. : H 500 - 800 - 1200 x L 125 x l. 125 mm.
- Epaisseur : 25 mm.
- Revêtement jaune et noir gaufré anti-arrachement.
- Double face sur la totalité de la surface.



Dim. L x l. x H (mm)	Réf.	Prix HT
125 x 125 x 500	DDEJ0375	11,30 €
125 x 125 x 800	DDEJ0376	17,60 €
125 x 125 x 1200	DDEJ0377	24,30 €

MOUSSE DE PROTECTION EN ROULEAU

- Dim. : L 2000 x l. 200 x Ep. 5 mm.
- Densité : 30 kg/m².
- Revêtement rouge et blanc gaufré anti-arrachement.
- Double face sur la totalité de la surface.
- Découpe facile.



DDEJ0378 14,20 € HT

MOUSSE DE PROTECTION EN ROULEAU

- Dim. : L 1500 x l. 1000 x Ep. 10 mm.
- Densité : 30 kg/m².
- Revêtement jaune et noir gaufré anti-arrachement.
- Double face sur la totalité de la surface.
- Découpe facile.



DDEJ0379
36,80 € HT

Protection Industrielle

BORDURE DE PROTECTION

Protège les installations et délimite les voies de circulation.

- Tube en acier : Ø 89 mm, Ep. 3,2 mm.
- Extrémités biseautées à 45°.
- Platines : 100 x 100 mm. Perçage : Ø 11 mm.
- Finition peinture époxy jaune, bandes noires.

A partir de
72 € HT



Dim. L x H (mm)	Poids (kg)	Réf.	Prix HT
400 x 100	4,4	DDEJ0313	72,00 €
800 x 100	7	DDEJ0314	93,00 €
1200 x 100	9,8	DDEJ0315	122,00 €



ARCEAU DE PROTECTION AVEC PLINTHE

Double protection pour les bâtiments, zones de stockage...

- 2 modèles : droit ou d'angle.
- Tube en acier : Ø 60 mm, Ep. 2 mm.
- Plinthes en tôle : H 200 x Ep. 3 mm.
- Platines : 150 x 150 mm. Perçage : Ø 9 mm.
- Finition peinture époxy jaune, bandes noires.



Dim L x H (mm)	Poids (kg)	Réf.	Prix HT
1000 x 640	13	DDEJ0087	134,00 €
560 x 560 x 640	16,4	DDEJ0088	163,00 €



POTEAU DE PROTECTION

Utilisation intérieure ou extérieure.

- Tube en acier traité anti-rouille.
- Dim. Ø 89 x Ep. 3,2 mm, Ø 159 x 4,5 ou Ø 273 x Ep. 5 mm.
- Fixation sur platine 4 trous.
- Finition peinture époxy jaune, bandes noires.

A partir de
65 € HT




Hauteur (mm)	Ø x Ep. (mm)	Poids (kg)	Réf.	Prix HT
900	89 x 3,2	7,8	DDEJ0380	65,00 €
1200	89 x 3,2	9,8	DDEJ0381	71,00 €
1000	159 x 4,5	19,8	DDEJ0382	149,00 €
1500	159 x 4,5	28,4	DDEJ0383	187,00 €
1200	273 x 5	57,5	DDEJ0384	374,00 €



ARCEAU DE PROTECTION

Utilisation intérieure ou extérieure.

- Tube en acier traité anti-rouille.
- Dim. Ø 89 x Ep. 3,2 mm.
- Fixation sur platine 4 trous.
- Finition peinture époxy jaune, bandes noires.



Dim. L x H (mm)	Poids (kg)	Réf.	Prix HT
600 x 600	13,5	DDEJ0385	116,00 €
1200 x 600	17,5	DDEJ0386	155,00 €
600 x 1200	21,6	DDEJ0387	142,00 €
1200 x 1200	25,7	DDEJ0388	194,00 €

ARCEAU DE PROTECTION DÉMONTABLE

Le démontage se fait à l'aide de 2 écrous à dévisser.

Utilisation intérieure ou extérieure.

- Tube en acier traité anti-rouille.
- Dim. Ø 89 x Ep. 3,2 mm.
- Fixation sur platine 4 trous.
- Finition peinture époxy jaune, bandes noires.



Ø 89 mm

Dim. L x H (mm)	Poids (kg)	Réf.	Prix HT
600 x 900	19,3	DDEJ0389	174,00 €
1200 x 900	23,4	DDEJ0390	209,00 €

ARCEAU DE PROTECTION D'ANGLE

Utilisation intérieure ou extérieure.

- Tube en acier traité anti-rouille.
- Dim. Ø 89 x Ep. 3,2 mm.
- Fixation sur platine 4 trous.
- Finition peinture époxy jaune, bandes noires.



Ø 89 mm

Dim. L x H (mm)	Poids (kg)	Réf.	Prix HT
500 x 500 x 600	20,4	DDEJ0391	181,00 €
500 x 500 x 1200	32,5	DDEJ0392	206,00 €



POTEAU DE PROTECTION

Permet de protéger les bâtiments des engins de manutention.

- Poteau acier : Ø 100 x H 1200 mm.
- Couronnes en caoutchouc avec armature acier : Ø 260 mm.
- Semelle d'amortissement sous la platine : Ep. 10 mm.
- Platine 4 trous : 250 x 250 x Ep. 8 mm.
- Poids : 21 kg.

Ø 100 mm



DDEJ0290 212,00 € HT



BUTÉE DE PROTECTION ANTI-CHOC

Spécialement étudiée pour arrêter les engins de manutention, en amortissant l'impact au niveau des roues ou sur un point bas de l'engin.

- Armature en tube acier : 80 x 50 mm.
- Revêtement en caoutchouc semi dur.
- Dim. L 1000 x l. 150 x H 148 mm.
- Fixation par 2 vis M16-200 (non fournies).
- Poids : 15 kg.



DDEJ0316 224,00 € HT

Stockage

Rayonnage alimentaire

RAYONNAGE MODULABLE EN DURALINOX ANODISÉ À CLAYETTES AMOVIBLES

Conçu pour résister à une température de - 40°C à + 60°C, c'est le produit idéal pour l'équipement des chambres froides.

Agréé NF "Hygiène alimentaire" délivré par AFNOR Certification. Agréé NSF "Food Equipment".

Structure linéaire : échelles + longerons en Duralinox anodisé "classe 15" sur laquelle sont posées 2 ou 3 clayettes Polymères par niveau.

- Montage par emmanchement conique breveté, avec brides d'assemblage en Duralinox.
- Retour d'angle sur toute la profondeur sans poteau.
- Réglage du niveau de la clayette à la hauteur désirée au pas de 150 mm sans outil.
- Pieds réglables par vérin composite.
- Lavable en machine : + 100°C maxi.
- Montage rapide sans outil.

Options sur demande :

- Disponible en : H 1800, 2100 et 2400 mm.
- Montage en : "L", en "U", en "T" et en "Croix".
- Rayonnage mobile : H 1800 mm.
- Rayonnage base fixe : H 300 mm.
- Rayonnage mobile : H 400 mm.
- Clayette en Duralinox.
- Fixation murale inox.
- Porte-étiquette adaptable.

A partir de
212^{€HT}




Suggestion de présentation



Clayette en polymère en standard



Démontage aisé des clayettes pour un lavage machine intensif et fréquent



Clayette DURALINOX sur demande



Pour les aménagements en angles, vous avez la possibilité d'utiliser les retours d'angles. Vous pouvez supprimer ainsi le poteau d'échelle et obtenir une surface de stockage continue.

Stockage

Longueur (mm)	Profondeur (mm)	Hauteur (mm)	Nbre d'échelles	Charge / Niveau (kg)	3 Niveaux			4 Niveaux		
					Réf.	Prix HT	Dont EC*	Réf.	Prix HT	Dont EC*
660	360	1685	2	175	DDEA0560	212,00 €*	0,41 €	DDEA0561	238,00 €*	0,52 €
780	360	1685	2	175	DDEA0566	221,00 €*	0,50 €	DDEA0567	250,00 €*	0,64 €
900	360	1685	2	175	DDEA0572	230,00 €*	0,53 €	DDEA0573	262,00 €*	0,68 €
960	360	1685	2	175	DDEA0578	244,00 €*	0,56 €	DDEA0579	280,00 €*	0,72 €
1080	360	1685	2	175	DDEA0584	250,00 €*	0,62 €	DDEA0585	289,00 €*	0,80 €
1200	360	1685	2	175	DDEA0590	259,00 €*	0,68 €	DDEA0591	301,00 €*	0,88 €
1320	360	1685	2	175	DDEA0596	270,00 €*	0,68 €	DDEA0597	315,00 €*	0,88 €
1500	360	1685	2	175	DDEA0602	287,00 €*	0,86 €	DDEA0603	338,00 €*	1,12 €
2000	360	1685	3	175	DDEA0608	409,00 €*	1,14 €	DDEA0609	484,00 €*	1,48 €
2970	360	1685	3	175	DDEA0614	489,00 €*	1,68 €	DDEA0615	591,00 €*	2,20 €
660	460	1685	2	175	DDEA0562	220,00 €*	0,47 €	DDEA0563	248,00 €*	0,60 €
780	460	1685	2	175	DDEA0568	227,00 €*	0,53 €	DDEA0569	256,00 €*	0,68 €
900	460	1685	2	175	DDEA0574	240,00 €*	0,62 €	DDEA0575	275,00 €*	0,80 €
960	460	1685	2	175	DDEA0580	249,00 €*	0,65 €	DDEA0581	286,00 €*	0,84 €
1080	460	1685	2	175	DDEA0586	261,00 €*	0,74 €	DDEA0587	302,00 €*	0,96 €
1200	460	1685	2	175	DDEA0592	272,00 €*	0,77 €	DDEA0593	317,00 €*	1,00 €
1320	460	1685	2	175	DDEA0598	283,00 €*	0,83 €	DDEA0599	331,00 €*	1,08 €
1500	460	1685	2	175	DDEA0604	301,00 €*	0,95 €	DDEA0605	356,00 €*	1,24 €
2000	460	1685	3	175	DDEA0610	423,00 €*	1,35 €	DDEA0611	502,00 €*	1,76 €
2970	460	1685	3	175	DDEA0616	516,00 €*	1,86 €	DDEA0617	625,00 €*	2,44 €
660	560	1685	2	175	DDEA0564	231,00 €*	0,56 €	DDEA0565	261,00 €*	0,72 €
780	560	1685	2	175	DDEA0570	239,00 €*	0,62 €	DDEA0571	272,00 €*	0,80 €
900	560	1685	2	175	DDEA0576	248,00 €*	0,71 €	DDEA0577	283,00 €*	0,92 €
960	560	1685	2	175	DDEA0582	265,00 €*	0,74 €	DDEA0583	305,00 €*	0,96 €
1080	560	1685	2	175	DDEA0588	273,00 €*	0,83 €	DDEA0589	316,00 €*	1,08 €
1200	560	1685	2	175	DDEA0594	281,00 €*	0,95 €	DDEA0595	327,00 €*	1,24 €
1320	560	1685	2	175	DDEA0600	293,00 €*	1,01 €	DDEA0601	343,00 €*	1,32 €
1500	560	1685	2	175	DDEA0606	315,00 €*	1,19 €	DDEA0607	373,00 €*	1,56 €
2000	560	1685	3	175	DDEA0612	448,00 €*	1,53 €	DDEA0613	533,00 €*	2,00 €
2970	560	1685	3	175	DDEA0618	541,00 €*	2,34 €	DDEA0619	657,00 €*	3,08 €

Rayonnage alimentaire

RAYONNAGE MODULAIRE INOXYDABLE

Conçu pour supporter des produits lourds, chargés et déchargés fréquemment.

Montage et démontage sans boulons ni écrous.

• Conforme aux normes HACCP.

- Idéal pour les chambres froides jusqu'à -38°C, milieux agressifs salins, industrie chimique.
- Éléments porteurs, échelles et traverses sont constitués d'une âme d'acier enrobée de polypropylène.
- Facile à nettoyer en lave vaisselle industriel.
- Rayonnage traité anti-microbien.
- Réglage aisé au pas de 100 mm sans démonter l'unité.
- Coloris : Blanc moucheté.

• Garantie : à vie contre l'oxydation.

Élément départ composé de :

- 2 échelles avec pieds de mise à niveau.
- 4 tablettes ajourées + 8 traverses.

Élément suivant composé de :

- 1 échelle avec pieds de mise à niveau.
- 4 tablettes ajourées + 8 traverses.

Traitement anti-bactérien



Suggestion de présentation

SOLIDITÉ - DURABILITÉ !

Les éléments porteurs sont constitués d'une âme d'acier.

MONTAGE FACILE !

Les traverses s'enclenchent facilement sur les queues d'arronde.

RÉGLAGE AISE !

Les étagères se règlent au pas de 100 mm sans démonter l'unité.

Échelles Hauteur : 1800 mm. 4 tablettes ajourées			Élément Départ		Élément Suivant	
Profondeur (mm)	Longueur (mm)	Charge / tablette (kg)	Réf.	Prix HT	Réf.	Prix HT
500	680	200	DDEA1474	351,00 €	DDEA1486	273,00 €
500	780	200	DDEA1475	369,00 €	DDEA1487	291,00 €
500	880	200	DDEA1476	392,00 €	DDEA1488	312,00 €
500	980	200	DDEA1477	437,00 €	DDEA1489	359,00 €
500	1080	200	DDEA1478	458,00 €	DDEA1490	379,00 €
500	1180	200	DDEA1479	476,00 €	DDEA1491	397,00 €
500	1280	200	DDEA1480	499,00 €	DDEA1492	420,00 €
500	1380	150	DDEA1481	542,00 €	DDEA1493	462,00 €
500	1480	150	DDEA1482	562,00 €	DDEA1494	480,00 €
500	1580	150	DDEA1483	583,00 €	DDEA1495	505,00 €
500	1680	150	DDEA1484	601,00 €	DDEA1496	523,00 €
500	1780	150	DDEA1485	641,00 €	DDEA1497	563,00 €



Existe en :

- 5 hauteurs : 1400, 1500, 1600, 1700 et 1800 mm.
- 3 profondeurs : 400, 500 et 600 mm.
- 12 longueurs : de 680 à 1780 mm.

Options :

Étagères pleines, roulettes, raccords d'angle, fixation au sol ou murale...
Consultez votre partenaire D-Direct.

INFO

Optimisez votre aire de stockage :
Nous pouvons réaliser gratuitement des plans en 3D de vos installations. Consultez votre partenaire D-Direct.



Stockage

RAYONNAGE MODULAIRE EN COMPOSITE

Surface non poreuse, sans soudure, inoxydable, facile à nettoyer.

S'adapte à tous les environnements secs ou humides : chambres froides, congélateurs, plonges, cuisines...

• Conforme aux normes HACCP.

- Résiste aux températures de -38°C à + 88°C.
- Système emboîtable sans vis ni boulons ni outils.
- Les tablettes se démontent facilement pour un lavage en machine.
- Réglage des tablettes au pas de 100 mm.
- Coloris : Gris graphite.

• Garantie : à vie contre la rouille et la corrosion.

Élément départ composé de :

- 2 échelles avec pieds de mise à niveau.
- 4 tablettes ajourées + 8 traverses.

Élément suivant composé de :

- 1 échelle avec pieds de mise à niveau.
- 4 tablettes ajourées + 8 traverses.

Jusqu'à 1200 kg par rayonnage



Suggestion de présentation



Échelles Hauteur : 1830 mm. 4 tablettes ajourées			Élément Départ		Élément Suivant	
Profondeur (mm)	Longueur (mm)	Charge / tablette (kg)	Réf.	Prix HT	Réf.	Prix HT
460	910	300	DDEA1498	268,00 €	DDEA1513	219,00 €
460	1070	250	DDEA1499	299,00 €	DDEA1514	250,00 €
460	1220	250	DDEA1500	309,00 €	DDEA1515	261,00 €
460	1380	200	DDEA1501	341,00 €	DDEA1516	292,00 €
460	1530	200	DDEA1502	362,00 €	DDEA1517	313,00 €
540	910	300	DDEA1503	296,00 €	DDEA1518	246,00 €
540	1070	250	DDEA1504	330,00 €	DDEA1519	280,00 €
540	1220	250	DDEA1505	343,00 €	DDEA1520	293,00 €
540	1380	200	DDEA1506	377,00 €	DDEA1521	327,00 €
540	1530	200	DDEA1507	401,00 €	DDEA1522	352,00 €
610	910	300	DDEA1508	305,00 €	DDEA1523	256,00 €
610	1070	250	DDEA1509	337,00 €	DDEA1524	285,00 €
610	1220	250	DDEA1510	357,00 €	DDEA1525	305,00 €
610	1380	200	DDEA1511	386,00 €	DDEA1526	333,00 €
610	1530	200	DDEA1512	409,00 €	DDEA1527	359,00 €

Rayonnage alimentaire

RAYONNAGE EN RÉSINE

Conforme à la démarche HACCP : Idéal stockage denrées alimentaires.

Modulable à souhait : Hauteur et Longueur.

- Montage facile sans élément métallique.
- Adaptable à n'importe quelle configuration.
- Facile à déplacer car très léger.
- Coloris : Vert, embouts Gris.

Etagère en PVC alimentaire.

Hygiène :

- Surface lisse et non poreuse.
- Fabriqué avec des résines de haute qualité.
- Evite la condensation. Ne s'oxyde pas.
- Bords arrondis pour éviter les accidents.

Résistance :

- Résistance à la charge : 200 kg/m. linéaire.
- Température d'utilisation : -40° à +80°C.
- Inaltérable par les acides, huiles, graisses et l'humidité.
- Ne se tâche pas avec l'utilisation de détergents.
- Dessiné spécialement pour les chambres frigorifiques.
- Espace entre les 4 étagères : 350 mm (4 par travée).
- Espace libre au sol : 200 mm.



Dim. L x P x H (mm)	Echelles	Réf.	Prix HT
1000 x 400 x 1450	2	DDEA0556	400,00 €
1200 x 500 x 1450	2	DDEA0557	470,00 €
1500 x 600 x 1450	3	DDEA0558	615,00 €
2000 x 500 x 1450	4	DDEA0559	700,00 €



Possibilité d'étagères d'angle pour une meilleure rentabilité de l'espace et possibilité d'adapter des roues en polyamide de 125 mm résistant à une charge de 300 kg.

RAYONNAGE SUR MESURE :

- Les rayonnages ci-dessus existent en prof. 300/400/500/600 mm.
- La longueur entre les montants peut varier à votre convenance.
- La longueur du rayonnage peut être ajustée au cm près jusqu'à 2 m. Consulter votre partenaire D-Direct.

RAYONNAGE MONTANTS INOX TABLETTES POLYPROPYLENE

Conforme à la démarche HACCP : Cuisine, chambre froide, labo...



Structure tubulaire inox 18/10 - AISI 304 L.
Étagères perforées en polypropylène de 300 et 600 mm, lavables au nettoyeur Haute Pression.

Avantages:


- Système modulable de 90° à 360° permettant une utilisation optimale de l'espace.
- Montage simple et rapide.
- Construction robuste.
- Zones de rétention minimisées.

Proposé en 3 versions :

- Élément départ
- Élément suivant
- Élément d'angle.



Etagère pleine inox sur demande.



Etagère ajourée inox sur demande

Hauteur standard : 1800 mm. Tablettes larg. 1000 mm en 4 profondeurs et 4 tablettes.

	Prof (mm)	Réf.	Prix HT
Élément Départ	300	DDEA0522	650,00 €
Élément Suivant	300	DDEA0523	512,00 €
Élément d'Angle	300	DDEA0524	539,00 €
	Prof (mm)	Réf.	Prix HT
Élément Départ	400	DDEA0525	700,00 €
Élément Suivant	400	DDEA0526	564,00 €
Élément d'Angle	400	DDEA0527	590,00 €
	Prof (mm)	Réf.	Prix HT
Élément Départ	500	DDEA0528	730,00 €
Élément Suivant	500	DDEA0529	592,00 €
Élément d'Angle	500	DDEA0530	619,00 €
	Prof (mm)	Réf.	Prix HT
Élément Départ	600	DDEA0531	790,00 €
Élément Suivant	600	DDEA0532	654,00 €
Élément d'Angle	600	DDEA0533	682,00 €



Existe également en H. 1400 et 2000 mm et tablettes 800, 1200, 1500, 1800 et 2000 mm ou en version tout INOX. Consultez votre partenaire D-Direct.

Rayonnage Manurack

MANURACK SIMPLE ET DOUBLE

Système simple, robuste, démontable et mobile.

Conçu pour le stockage temporaire de produits en vrac ou sur palettes standards. Permet de transformer les allées et les différentes zones d'entrepôt en espaces de stockage de masse par accumulation.

La base peut recevoir 3 longueurs de chandelles interchangeables et adaptables à la hauteur de vos charges.

Base simple ou double :

- Fond ajouré en acier galvanisé à chaud suivant la Norme ISO 1461.
- Passage de fourches : H. 110 mm.
- Conditionné par : 2 et 10 pièces.

Options sur demande :

- Parois grillagées avec porte.
- Barres de maintien.



Base galvanisée à chaud suivant la Norme ISO 1461

Options sur demande

Parois grillagées avec porte



Barres de maintien



Base	Charge (kg)	Dim. Ext. L x l. x H (mm)	Dim. Utiles L x l. entre tubes (mm)	Passage de fourches	Poids (kg)	Conditionné Réf.	Par 2 Prix HT l'unité	Par 10 Prix HT l'unité
Simple	1500	1545 x 1180 x 310	1300 x 930	110	28	DDEA0500	189,00 €	170,00
Double	2000	1985 x 1235 x 310	1740 x 990	110	42	DDEA0504	255,00 €	229,00

CHANDELLES POUR MANURACK

- Tubes restreints aux extrémités : Ø 60 mm.
- Dim. : L 1050, 1680 ou 2100 mm.


Pour manurack simple :

- Charge statique : 1500 kg.
- Gerbage : 3/1 pour tubes 1050 et 1680 mm.
- Gerbage : 1/1 pour tube 2100 mm.

Pour manurack double :

- Charge statique : 2000 kg.
- Gerbage : 2/1 pour tubes 1050 et 1680 mm.
- Gerbage : 1/1 pour tube 2100 mm.
- Conditionnées par : Lot de 4 chandelles.

3 longueurs de chandelles : 1050, 1680 ou 2100 mm Conditionnées par lot de 4



Long tube (mm)	H utile (mm)	H base + tube (mm)	Poids (kg)	Réf.	Prix HT le lot
1050	870	1110	12	DDEA0501	79,00 €
1680	1500	1740	22	DDEA0502	105,00 €
2100	1920	2160	38	DDEA0503	125,00 €

SAC À GRAVATS

BIG BAG

Non réutilisable.

- Charge : 1500 kg.
- Toile polypropylène 160 g/m².
- 4 sangles de 400 mm.
- Coutures simples.
- Dim. : 910 x 1080 mm.



DDDM1449 17,90 € HT

CADRE SUPPORT BIG BAG

Solution de stockage permettant le gerbage sur plusieurs niveaux, ainsi que la manutention du sac en dehors de la structure (suspendu sur le cadre supérieur).

- Charge utile : 1000 kg.
 - En acier galvanisé à chaud suivant la Norme ISO 1461.
 - Dim. extérieures : L 1125 x l. 1125 mm.
 - Entraxe : 950 x 950 mm.
 - Longueur tube : L 1050, 1680 ou 2100 mm.
- Vendu en kit complet comprenant :**
- 1 cadre base.
 - 1 cadre supérieur.
 - Lot de 4 chandelles.

A partir de
310 € HT
L'ensemble

Base galvanisée à chaud suivant la Norme ISO 1461



Kit complet support Big Bag	Poids (kg)	Réf.	Prix HT le kit
4 chandelles L : 1050 mm + 1 cadre base + 1 cadre supérieur	51	DDEA1545	310,00 €
4 chandelles L : 1680 mm + 1 cadre base + 1 cadre supérieur	61	DDEA1546	338,00 €
4 chandelles L : 2100 mm + 1 cadre base + 1 cadre supérieur	77	DDEA1547	359,00 €

Rayonnage à bacs



RAYONNAGE POUR BACS DIVISIBLES

Rayonnage conçu et équipé de bacs divisibles permettant un stockage optimum des petits composants.

- Charge maxi par tablette : 150 kg.
- Charge maxi par rayonnage : 2100 kg.
- Hauteur standard 1790 et 2100 mm, largeur 1000 mm.
- Tablettes électrozinguées avec rebord.
- Profondeur : 300 ou 400 mm.
- Coloris : Gris clair Ral 7035.

Option : butée de blocage.


2 Hauteurs standards

					Élément départ : H 1790 mm		Élément suivant : H 1790 mm	
Dim. élément P x l. x H (mm)	Nbre tablettes par élément	Nbre bacs par élément	Dim. d'un bac L x l. x H (mm)	Réf.	Prix HT	Réf.	Prix HT	
300 x 1000 x 1790	12	0	-	DDED0483	272,00 €	DDED0484	209,00 €	
300 x 1000 x 1790	12	88	300 x 120 x 95	DDED0475	660,00 €	DDED0476	610,00 €	
300 x 1000 x 1790	12	44	300 x 240 x 95	DDED0477	548,00 €	DDED0478	502,00 €	
400 x 1000 x 1790	12	0	-	DDED0485	294,00 €	DDED0486	252,00 €	
400 x 1000 x 1790	12	88	400 x 120 x 95	DDED0479	785,00 €	DDED0480	739,00 €	
400 x 1000 x 1790	9	0	-	DDED0487	315,00 €	DDED0488	270,00 €	
400 x 1000 x 1790	9	32	400 x 120 x 95	DDED0481	603,00 €	DDED0482	557,00 €	
					Élément départ : H 2100 mm		Élément suivant : H 2100 mm	
300 x 1000 x 2100	14	0	-	DDED0497	389,00 €	DDED0498	338,00 €	
300 x 1000 x 2100	14	104	300 x 120 x 95	DDED0489	799,00 €	DDED0490	752,00 €	
300 x 1000 x 2100	14	52	300 x 240 x 95	DDED0491	630,00 €	DDED0492	595,00 €	
400 x 1000 x 2100	14	0	-	DDED0499	431,00 €	DDED0500	378,00 €	
400 x 1000 x 2100	14	104	400 x 120 x 95	DDED0493	923,00 €	DDED0494	879,00 €	
400 x 1000 x 2100	11	0	-	DDED0501	369,00 €	DDED0502	318,00 €	
400 x 1000 x 2100	11	40	400 x 120 x 95	DDED0495	798,00 €	DDED0496	747,00 €	



Option : butée de blocage
dim : 80 x 40 mm
conditionnées x 100.

DDED0896 110,00 € HT

 Ce rayonnage existe en profondeur 500 mm et avec des bacs de coloris : rouge, vert ou jaune, sur demande.

DESSERTE À TABLETTES RÉGLABLES ET INCLINABLES

Compatible bacs Norme Europe 600 x 400 et 400 x 300 mm.



MODÈLE A : DDEA0671



MODÈLE B : DDEA0672



MODÈLE C : DDEA0673

- Ossature robuste en tôle et tube d'acier.
- Profilés perforés au pas de 32 mm permettant l'accrochage, le réglage en hauteur et l'inclinaison des tablettes 0°, 10° ou 20°, par l'intermédiaire de consoles.
- Tablettes avec rebords sur les 4 côtés.
- Plateau inférieur avec tapis caoutchouc.
- 4 roulettes à bandage caoutchouc (2 fixes et 2 pivotantes avec frein).
- Disponibles en 2 profondeurs, 2 largeurs.
- Coloris : Beige Ral 9002.
- Vendue sans bac.

Modèle	Dim hors tout LxPxH (mm)	Larg utile (mm)	Nbre tablettes	Tablettes lxP utiles	Réf.	Prix HT	Dont EC*	
A	700 x 450 x 900	645	1	645 x 450	DDEA0671	375,00 €* 0,77 €		
B	925 x 613 x 1000	870	2	870 x 613	DDEA0672	458,00 €* 0,66 €		
C	925 x 613 x 1650	870	2	870 x 613	DDEA0673	533,00 €* 0,71 €		
Accessoires en option					Dim utiles (mm)	Réf.	Prix HT	Dont EC*
Plinthe support bacs pour modèle A					L 670 x H 80	DDEA0674	21,50 €* 0,03 €	
Tablette pour modèle A					L 645 x P 300	DDEA0675	43,50 €* 0,06 €	
Plinthe support bacs pour modèles B et C					L 900 x H 80	DDEA0676	21,00 €* 0,03 €	
Tablette pour modèles B et C					L 870 x P 300	DDEA0677	43,50 €* 0,09 €	
Tablette pour modèles B et C					L 870 x P 613	DDEA0678	78,00 €* 0,16 €	

Rayonnage spécifique

RAYONNAGE À TABLETTES INCLINÉES

Spécialement prévu pour le stockage de bacs Norme Europe.

- Dim. : L 1000 ou 1300 x P 500 x H 2000 mm.
- Charge maxi/rayonnage : 300 kg uniformément répartie.
- Charge maxi/tablette : 100 kg uniformément répartie.
- Dim. tablette : L 1000 ou 1300 x P 635 mm.
- Inclinaison des tablettes : 34°.
- Tablettes en acier galvanisé, réglables au pas de 25 mm.
- Travers de renfort avant : H 55 mm.
- Montage facile par emboîtement.
- Coloris : Finition galvanisée.

Option :

- Tablette supplémentaire.
- Garantie : 5 ans.

A partir de
197 € HT
L'élément départ



Dim. L x P x H (mm)	Élément	Nbre tablettes	Charge maxi / tablette (kg)	Réf.	Prix HT	Dont EC*
1000 x 500 x 2000	Départ	3	100	DDEA1530	197,00 €*	0,60 €
1000 x 500 x 2000	Suivant	3	100	DDEA1531	162,00 €*	0,49 €
1300 x 500 x 2000	Départ	3	100	DDEA1532	217,00 €*	0,75 €
1300 x 500 x 2000	Suivant	3	100	DDEA1533	185,00 €*	0,63 €
Tablette supplémentaire L 1000 x P 600 mm.				DDEA1534	39,00 €*	0,12 €
Tablette supplémentaire L 1300 x P 600 mm.				DDEA1535	48,00 €*	0,17 €

RAYONNAGE PRÉSENTOIRS À TABLETTES INCLINÉES

Spécialement prévu pour le stockage de bacs Norme Europe.

Système emboîtable, modulaire et extensible à volonté.

- Dim. : L 1300 x P 600 ou 1200 x H 2000 mm.
- Charge maxi/rayonnage : 1000 kg uniformément répartie.
- Charge maxi/tablette : 200 kg uniformément répartie.
- Dim. tablette : L 1300 x P 600 ou 1200 mm.
- Inclinaison des tablettes : 9°.
- Tablettes en acier galvanisé, réglables au pas de 25 mm, avec rebord latéral évitant la chute des bacs.
- Travers de renfort avant : H 55 mm.
- Montage facile par emboîtement.
- Coloris : Finition galvanisée.

• Garantie : 5 ans.



DDEA1536



DDEA1538

Stockage

Dim. L x P x H (mm)	Élément	Nbre tablettes	Charge maxi / tablette (kg)	Réf.	Prix HT	Dont EC*
1300 x 600 x 2000	Départ	5	200	DDEA1536	594,00 €*	1,57 €
1300 x 600 x 2000	Suivant	5	200	DDEA1537	529,00 €*	1,43 €
1300 x 1200 x 2000	Départ	5	200	DDEA1538	1 002,00 €*	2,59 €
1300 x 1200 x 2000	Suivant	5	200	DDEA1539	884,00 €*	2,41 €

RAYONNAGE À STOCKAGE DYNAMIQUE

Les rails à galets conduisent les bacs introduits à l'arrière à cheminer par gravité vers l'avant du rayonnage où les pièces doivent être prélevées.

- Dim. : L 1300 x P 1200 x H 2000 mm.
- Charge maxi/rayonnage : 1000 kg uniformément répartie.
- Charge maxi/niveau : 200 kg uniformément répartie.
- 4 niveaux de stockage.
- 5 rails à galets plastique par niveau + rails de guidage.
- Inclinaison des niveaux : 3-4°.
- Niveaux réglables au pas de 25 mm.
- Montage facile par emboîtement.
- Coloris : Finition galvanisée.

Options :

- Rail à galets : L 1200 mm.
- Rail de guidage : L 1200 mm.
- Pièce de freinage des bacs, se monte à l'endroit de son choix.
- Garantie : 5 ans.



Rail de guidage



Pièce de freinage des bacs



Dim. rayonnage L x P x H (mm)	Élément	Nbre de niveaux	Réf.	Prix HT	Dont EC*
1300 x 1200 x 2000	Départ	4	DDEA1540	1 540,00 €*	1,72 €
1300 x 1200 x 2000	Suivant	4	DDEA1541	1 425,00 €*	1,54 €
Rail à galets : L 1200 mm. L'unité			DDEA1542	22,00 €*	0,01 €
Rail de guidage : L 1200 mm. L'unité			DDEA1543	17,50 €*	0,02 €
Pièce de freinage. L'unité			DDEA1544	3,00 €	-



Existe en profondeur : 2400 mm.
Consultez votre partenaire D-Direct.

Bacs plastique

BAC GERBABLE ET EMBOÎTABLE

Utilisation polyvalente de rangement, manutention, préparation de commandes et stockage.

- Capacité : 6, 10, 18, 30 et 54 litres.
- Matière : polypropylène stabilisé aux UV, alimentaire.
- Poignées ouvertes, facilitant la manutention.
- Nervure de renfort pour une plus grande rigidité.

Résistance mécanique :

- Bac 6 L : 170 kg.
- Bac 10 L : 267 kg.
- Bac 18 L : 350 kg.
- Bac 30 L : 489 kg.
- Bac 54 L : 625 kg.

Coloris :

Noir, jaune, vert, rouge, bleu roi, orange fluo, gris acier, translucide.

Option :

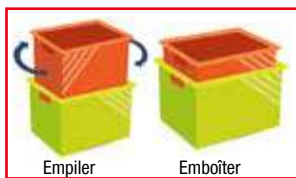
- Couvreclé.

Conditionnés en carton de :

- 10 pièces par taille et coloris identiques.

5 capacités + 16 coloris = 1280 combinaisons possibles

A partir de
6,25 € HT
L'unité x 10



16 coloris disponibles sur demande



Conditionnés par carton complet à la couleur				Noir	Jaune	Vert	Rouge	Bleu roi	Orange fluo	Gris acier	Translucide	
Capacité (l)	Dim. extérieures L x P x H (mm)	Poids (g)	Carton de	Réf.	Réf.	Réf.	Réf.	Réf.	Réf.	Réf.	Réf.	Prix HT le bac
6	269 x 198 x 146	195	10	DDED1261	DDED1271	DDED1281	DDED1291	DDED1301	DDED1311	DDED1321	DDED1331	6,25 €
10	324 x 238 x 176	315	10	DDED1262	DDED1272	DDED1282	DDED1292	DDED1302	DDED1312	DDED1322	DDED1332	7,25 €
18	390 x 287 x 212	510	10	DDED1263	DDED1273	DDED1283	DDED1293	DDED1303	DDED1313	DDED1323	DDED1333	9,40 €
30	470 x 346 x 255	860	10	DDED1264	DDED1274	DDED1284	DDED1294	DDED1304	DDED1314	DDED1324	DDED1334	11,40 €
54	565 x 416 x 306	1500	10	DDED1265	DDED1275	DDED1285	DDED1295	DDED1305	DDED1315	DDED1325	DDED1335	26,00 €
Couvreclé pour bac 6 litres		65	10	DDED1266	DDED1276	DDED1286	DDED1296	DDED1306	DDED1316	DDED1326	DDED1336	2,60 €
Couvreclé pour bac 10 litres		105	10	DDED1267	DDED1277	DDED1287	DDED1297	DDED1307	DDED1317	DDED1327	DDED1337	3,70 €
Couvreclé pour bac 18 litres		170	10	DDED1268	DDED1278	DDED1288	DDED1298	DDED1308	DDED1318	DDED1328	DDED1338	4,70 €
Couvreclé pour bac 30 litres		275	10	DDED1269	DDED1279	DDED1289	DDED1299	DDED1309	DDED1319	DDED1329	DDED1339	5,70 €
Couvreclé pour bac 54 litres		485	10	DDED1270	DDED1280	DDED1290	DDED1300	DDED1310	DDED1320	DDED1330	DDED1340	10,30 €

Stockage

BAC À BEC PICK'IN GERBABLE ET EMBOÎTABLE

Gain de place : en position gerbée, le bac "PICK-IN" est accessible de face par une très large ouverture.

• Charge de 200 kg uniformément répartie dans les 5 bacs empilés.

• Capacité : 28 et 45 litres.

• Matière : PEHD pour les bacs en couleur et PP pour le bac translucide.

• Forte résistance mécanique, en position 4 sur 1.

• Gain de place : jusqu'à 70% en position emboîtée.

• Séparation permettant de structurer le rangement.

• Poignées latérales permettant l'accrochage des bacs entre eux.

• Coloris : bleu, rouge, jaune, gris, orange fluo, vert laser, translucide.

Options : Séparateurs et lot de 100 étiquettes.


2 volumes : 28 ou 45 litres



GERBABLES : Large ouverture facilitant le prélèvement.



EMBOÎTABLES a VIDE Gain de place : 70%



Conditionnés par carton complet à la couleur				Bleu	Rouge	Jaune	Gris	Orange fluo	Vert laser	Translucide	
Capacité (l)	Dim. extérieures L x P x H (mm)	Poids (g)	Carton de	Réf.	Réf.	Réf.	Réf.	Réf.	Réf.	Réf.	Prix HT le bac
28	404 x 410 x 240	1050	10	DDED0417	DDED0806	DDED0418	DDED1046	DDED1048	DDED1050	DDED0419	19,60 €
45	612 x 413 x 250	1900	10	DDED0783	DDED0807	DDED0782	DDED1047	DDED1049	DDED1051	DDED0784	28,80 €
Séparation intérieure blanche			10	DDED0420	DDED0420	DDED0420	DDED0420	DDED0420	DDED0420	DDED0420	6,10 €
Lot d'étiquettes blanches			100	DDED1045	DDED1045	DDED1045	DDED1045	DDED1045	DDED1045	DDED1045	11,20 €

Bacs à bec

BAC À BEC

EN POLYPROPYLÈNE RECYCLÉ

Pour une utilisation polyvalente de rangement.

- Capacité : 0,3 à 28 litres.
- Fond plat anti-dérapant et piliers de renfort.
- Crans de blocage pour un gerbage stable.
- Patte d'accrochage pour réglette murale.
- Poignée de préhension à l'avant.
- Porte étiquette intégré.
- Coloris noir.

**ISSUS À 100%
DE MATÉRIAUX
RECYCLÉS**



A partir de
0,80 € HT


Vendus par carton complet						
Capacité (l)	Dim. L x P x H (mm)	Poids (g)	Carton de	Réf.	Prix HT le bac	
0,3	100 x 90 x 50	33	96	DDED0915	0,80 €	
1	125 x 125 x 75	69	60	DDED0916	1,30 €	
2	125 x 200 x 100	150	60	DDED0917	2,70 €	
3	150 x 225 x 125	220	48	DDED0918	3,30 €	
8	200 x 300 x 150	450	24	DDED0919	6,20 €	
16	250 x 380 x 180	650	10	DDED0920	11,10 €	
28	280 x 420 x 220	1050	6	DDED1023	15,80 €	

BAC À BEC "SÉRIE ÉCO"

EN POLYPROPYLÈNE

- Capacité : 0,3 à 28 litres.
- Grande résistance mécanique. Stabilité du colorant.
- Résistance aux huiles, graisses.
- Fond plat anti-dérapant et piliers de renfort.
- Crans de blocage pour un gerbage stable.
- Patte d'accrochage pour réglette murale.
- Poignée de préhension à l'avant.
- Porte étiquette intégré.
- Coloris : bleu ou gris.

A partir de
0,90 € HT



Vendus par carton complet				Bleu	Gris	Prix HT le bac
Capacité (l)	Dim. L x P x H (mm)	Poids (g)	Carton de	Réf.	Réf.	
0,3	100 x 90 x 50	33	96	DDED0400	DDED0801	0,90 €
1	125 x 125 x 75	69	60	DDED0401	DDED0802	1,40 €
2	125 x 200 x 100	150	60	DDED0402	DDED0803	2,70 €
3	150 x 225 x 125	220	48	DDED0403	DDED0804	3,50 €
8	200 x 300 x 150	450	24	DDED0404	DDED0805	6,50 €
16	250 x 380 x 180	650	10	DDED0922	DDED0923	11,70 €
28	280 x 420 x 220	1050	6	DDED1025	DDED1026	16,80 €

BAC À BEC "EUROPEAN"

EN POLYPROPYLÈNE

Conçu pour un usage intensif et professionnel.

- Capacité : 0,3 à 23 litres.
- Résistance chimique aux principaux agents : huiles, graisses, sels, acides, détergents.
- Résistance thermique (charge densité 1) : Utilisation statique -40° à +80° - Utilisation dynamique -30° à +70°.
- Résistance mécanique élevée grâce à une double paroi et aux piliers de renfort intégrés sur la partie avant des bacs.
- Crans de blocage pour un gerbage stable. Gerbage : 4/1.
- Fond anti-dérapant et nervures d'appui pour une meilleure stabilité.
- Patte d'accrochage pour réglette murale.
- Poignée de préhension à l'avant.
- Porte étiquette intégré.
- Coloris : bleu, rouge, vert, jaune, gris, orange fluo, vert laser, translucide.

Vendu sans accessoires.



Nombreux accessoires sur demande :

- Séparations longitudinales.
- Couvercle pivotant.
- Volet abattant.
- Couvercle.
- Porte-étiquette.
- Panneau à fentes.
- Barre murale.....

Consultez votre partenaire D-Direct.

A partir de
1,40 € HT



Conditionnés par carton complet à la couleur		Bleu	Rouge	Vert	Jaune	Gris	Orange fluo	Vert laser	Translucide	Prix HT le bac		
Capacité (l)	Dim. extérieures L x P x H (mm)	Poids (g)	Carton de	Réf.	Réf.	Réf.	Réf.	Réf.	Réf.			
0,3	103 x 89 x 54	35	48	DDED1012	DDED1013	DDED1014	DDED1015	DDED1052	DDED1027	DDED1064	DDED1016	1,40 €
1	103 x 160 x 75	85	48	DDED0412	DDED0811	DDED0816	DDED0821	DDED1059	DDED1028	DDED1065	DDED0826	1,90 €
3	150 x 230 x 125	235	36	DDED0413	DDED0812	DDED0817	DDED0822	DDED1060	DDED1029	DDED1066	DDED0827	5,00 €
8	210 x 342 x 150	490	12	DDED0414	DDED0813	DDED0818	DDED0823	DDED1061	DDED1030	DDED1067	DDED0828	8,95 €
11	210 x 347 x 200	660	12	DDED0415	DDED0814	DDED0819	DDED0824	DDED1062	DDED1031	DDED1068	DDED0829	10,50 €
23	315 x 500 x 200	1200	6	DDED0416	DDED0815	DDED0820	DDED0825	DDED1063	DDED1032	DDED1069	DDED0830	20,10 €

Stockage

Bacs à bec

BAC À BEC ET CAISSE

LIVRÉS À PLAT

En polypropylène, léger et solide.

Insensible à l'eau et aux graisses.

- Epaisseur : 3,5 mm. Force 15 Kg.
- Facilité de stockage. Livrés à plat.
- Montage en quelques secondes.
- Les caisses sont équipées de poignées confort et de coins rigides pour le gerbage.



Remises
quantitatives
Nous
consulter

BAC À BEC À MONTER

Pour ranger et organiser le stockage dans vos ateliers.

- Matière : Polypropylène alvéolaire.
- Epaisseur : 2,5 mm.
- Densité : 470 g/m².
- Coloris : bleu ou orange.



Repère	Capacité (l)	Dim ext L x l x H (mm)	Condt	Réf.	Prix HT le bac
1	1,5	180 x 120 x 65	20	DDED0421	1,45 €
-	1,7	280 x 60 x 105	20	DDED0422	2,20 €
2	2,6	280 x 90 x 105	20	DDED0423	2,10 €
3	3,6	380 x 90 x 105	20	DDED0424	2,40 €
4	5,3	280 x 180 x 105	20	DDED0425	2,60 €
5	7,2	380 x 180 x 105	20	DDED0426	3,00 €
6	11,8	380 x 295 x 105	20	DDED0427	3,80 €
7	18,4	485 x 280 x 135	5	DDED0428	9,75 €
8	36	535 x 345 x 195	5	DDED0429	13,90 €

Vendus par conditionnement complet à la couleur			Bleu	Orange	
Capacité (l)	Dim. hors tout L x l x H (mm)	Condt	Réf.	Réf.	Prix HT le bac
1	180 x 120 x 65	25	DDED1070	DDED1077	1,45 €
2	280 x 90 x 105	25	DDED1071	DDED1078	2,15 €
2,5	380 x 90 x 105	25	DDED1072	DDED1079	2,50 €
4,3	280 x 180 x 105	25	DDED1073	DDED1080	2,70 €
6	380 x 180 x 105	25	DDED1074	DDED1081	2,80 €
9	380 x 180 x 155	25	DDED1075	DDED1082	3,00 €
16	380 x 300 x 155	25	DDED1076	DDED1083	3,60 €

Stockage



BLOC À TIROIRS BASCULANTS

Les blocs tiroirs peuvent être fixés contre un mur, ou empilés (superposition avec blocage par butées) ou fixés sur des supports adaptés.

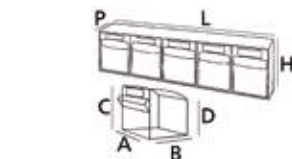
- Bloc en polystyrène très résistants.
- Longueur d'un bloc : 600 mm.
- Tiroirs translucides, basculants et amovibles.
- Porte étiquette intégré.
- Coloris : beige.

Options :

- Tringle de blocage des tiroirs.
- Présentoirs adaptés pour blocs.



INFO Les meubles et accessoires sont adaptés à tous les modèles de blocs tiroirs qui peuvent être panachés sur un même meuble. Pour calculer l'équipement personnalisé que vous souhaitez sur un meuble-présentoir, tenez compte de la hauteur utile du meuble et de la hauteur des blocs.



Blocs vendus par carton complet					Tringles vendues par carton complet			
Nbre de tiroirs	Dim. hors tout L x P x H (mm)	Dim. tiroir AxB-CxD (mm)	Carton de	Réf.	Prix HT le bloc	Carton de	Réf.	Prix HT la tringle
9	600 x 51 x 76	60 x 44-65 x 48	12	DDED0992	21,50 €	6	DDED0997	3,70 €
6	600 x 74 x 111	93 x 65-97 x 71	10	DDED0993	30,70 €	6	DDED0998	3,80 €
5	600 x 110 x 165	112 x 100-150 x 110	8	DDED0994	48,60 €	6	DDED0999	3,90 €
4	600 x 136 x 206	141 x 126-192 x 136	6	DDED0995	67,30 €	6	DDED1000	4,00 €
3	600 x 160 x 240	186 x 147-220 x 165	4	DDED0996	76,20 €	6	DDED1001	4,10 €
Présentoir de banque dim. : L 610 x P 150 x H 500 mm. - H utile : 600 mm.						1	DDED1002	87,00 €
Présentoir mural dim. : L 600 x P 50 x H 1000 mm. - H utile : 1000 mm.						1	DDED1003	118,00 €
Présentoir sur socle dim. : L 600 x P 220 x H 1750 mm. - H utile : 1650 mm.						1	DDED1004	197,00 €

Bacs à bec

BAC À BEC RENFORCÉ

Bac à bec en polypropylène offrant un système de stockage simple et efficace pour une large variété de matériaux. Gerbable. Renforcé côtés et fond.

- Moulage par injection.
- Robuste : nervures latérales et fond renforcé.
- Résistance thermique et chimique.
- Non toxiques : compatibles avec le milieu alimentaire.
- Coloris : Bleu ou rouge.
- Egalement disponibles en anti-statique.

7 tailles de 0,4 à 30 litres



A partir de
1 € HT
Le bac

CHARIOT POUR BACS À BEC

- Capacité : 450 kg.
- Chariot double face largeur 1000 mm.
- Dim. : 1000 x 750 x 1200 mm.
- Livré démonté (sans les bacs).



DDED0430 680,00 € HT

Coloris : Jaune, vert, translucide sur demande.

Vendus par carton complet			Bleu	Rouge	
Capacité (l)	Dim L x l x H (mm)	Carton de	Réf.	Réf.	Prix HT le bac
0,46	90 x 100 x 50	20	DDED0405	DDED0940	1,00 €
1,27	165 x 100 x 75	20	DDED0406	DDED0941	1,95 €
4,60	240 x 150 x 125	10	DDED0407	DDED0942	3,70 €
9,10	355 x 200 x 125	10	DDED0408	DDED0943	7,50 €
12,80	355 x 200 x 175	10	DDED0409	DDED0944	9,80 €
28,30	381 x 420 x 175	5	DDED0410	DDED0945	18,00 €
31,40	510 x 315 x 200	5	DDED0411	DDED0946	21,00 €



Ces bacs peuvent également être utilisés avec une gamme d'accessoires (armoires, rayonnages, panneaux d'accrochage...) sur demande.

BAC A BEC

- 4 longueurs, 4 largeurs et 2 hauteurs.
- Polypropylène résistant aux chocs.
- Poignée de préhension.
- Fond renforcé en nid d'abeille.
- Porte-étiquette logistique.
- Ouverture frontale.
- Séparations transversales et translucides.
- Température d'utilisation : -10 à 50°.
- Coloris : vert, jaune, bleu ou rouge à préciser à la commande.

Profondeurs "spécial rayonnage"



Vendus par carton complet à la couleur, sans séparation				
Dim. L x l x H (mm)	Nombre de séparation	Carton de	Réf.	Prix HT le carton
300 x 90 x 95	5	40	DDED0454	183,00 €
300 x 120 x 95	3	30	DDED0455	160,00 €
300 x 180 x 95	3	20	DDED0456	144,00 €
300 x 240 x 95	3	15	DDED0457	123,00 €
400 x 90 x 95	7	40	DDED0458	218,00 €
400 x 120 x 95	4	30	DDED0459	195,00 €
400 x 180 x 95	4	20	DDED0460	172,00 €
400 x 240 x 95	3	15	DDED0461	147,00 €
400 x 240 x 150	3	10	DDED0462	137,00 €
500 x 90 x 95	7	40	DDED0463	272,00 €
500 x 120 x 95	4	30	DDED0464	235,00 €
500 x 180 x 95	4	20	DDED0465	190,00 €
500 x 240 x 95	3	15	DDED0466	170,00 €
600 x 120 x 95	7	30	DDED0467	296,00 €
600 x 240 x 95	7	15	DDED0468	188,00 €



Fond renforcé plat nid d'abeille



Préhension ergonomique



Accessibilité parfaite

Séparateurs vendus par lot			
Dim. l x H (mm)	Lot de	Réf.	Prix HT le lot
90 x 95	50	DDED0469	38,50 €
120 x 95	50	DDED0470	43,00 €
180 x 95	25	DDED0471	39,50 €
240 x 95	25	DDED0472	55,80 €
240 x 150	10	DDED0473	35,30 €

Porte-étiquettes vendus par lot			
Dim. l x H (mm)	Lot de	Réf.	Prix HT le lot
75 x 30	100	DDED0474	28,00 €

Stockage

Bacs et fûts

BAC GERBABLE AVEC OU SANS COUVERCLE

Idéal pour le stockage de matières premières alimentaires.

- De 12 à 55 litres.
- Matière : PEHD alimentaire.
- Utilisations : de -40° C à +90° C.
- Sans bisphénol.
- Lavable en machine.
- Poignées en retrait.
- Coloris : blanc ou gris.

Option : couvercle.



Capacité (l)	Dim hors tout L x l x H (mm)	Poids (g)	Blanc		Gris		Prix HT l'unité
			Réf.	Réf.	Réf.	Réf.	
12	400 x 300 x 165	0,91	DDED0860	DDED0867			13,30 €
15	400 x 300 x 215	1,09	DDED0861	DDED0868			15,20 €
25	600 x 400 x 165	1,41	DDED0862	DDED0869			23,00 €
35	600 x 400 x 217	1,60	DDED0863	DDED0870			25,30 €
55	600 x 400 x 315	2,20	DDED0864	DDED0871			32,50 €
Couvercle pour bacs 12 ou 15 litres			DDED0865	DDED0872			6,80 €
Couvercle pour bacs 25, 35 ou 55 litres			DDED0866	DDED0873			15,00 €

BAC GERBABLE AVEC COUVERCLE

Facilite l'intégration d'une démarche HACCP :

code couleur + cartouche d'identification.

- De 12 à 55 litres.
 - Matière : PEHD alimentaire.
 - Utilisation : de -40° C à +90° C.
 - Sans bisphénol.
 - Lavable en machine.
 - Poignées en retrait.
- Coloris :**
- Rouge, bleu, vert, jaune, blanc.
 - Livré avec couvercle.

Gilac



Conditionnés par 5 bacs de même couleur et de même dimension								Prix HT le bac
Capacité (l)	Dim. L x l x H (mm)	Poids (kg)	Rouge	Bleu	Vert	Blanc	Jaune	
			Réf.	Réf.	Réf.	Réf.	Réf.	
12	400 x 300 x 180	1,25	DDED0835	DDED0840	DDED0845	DDED0850	DDED0855	25,00 €
15	400 x 300 x 235	1,51	DDED0836	DDED0841	DDED0846	DDED0851	DDED0856	29,90 €
25	600 x 400 x 190	2,20	DDED0837	DDED0842	DDED0847	DDED0852	DDED0857	47,40 €
35	600 x 400 x 230	2,46	DDED0838	DDED0843	DDED0848	DDED0853	DDED0858	48,60 €
55	600 x 400 x 325	3,05	DDED0839	DDED0844	DDED0849	DDED0854	DDED0859	64,50 €

FÛT À OUVERTURE TOTALE

Homologués UN : usage international pour le transport de liquides.

Transport et stockage de matières solides dangereuses.

Avec couvercle scellable 100 % hermétique et étanche.

- Capacité : de 30 à 220 litres.
- Polyéthylène haute densité.
- Fermeture à levier en acier galvanisé.
- Dispositif de scellage.
- Empilage stable.
- Coloris : bleu, couvercle : noir.

A partir de
33,80 € HT



DDEE0760

DDEE0761

DDEE0762

DDEE0763

DDEE0764

DDEE0765

D Autres capacités de fûts et de contenants. Consultez votre partenaire D-Direct.

Capacité (l)	Ouverture (mm)	Nbre poignées	Dim. Ø x H (mm)	Homologation UN	Poids (kg)	Réf.	Prix HT
30	255	2	310 x 520	X61	1,62	DDEE0760	33,80 €
50	282	0	389 x 540	X62	2,08	DDEE0761	45,10 €
60	282	2	389 x 632	X75	2,30	DDEE0762	49,90 €
120	390	0	475 x 780	X223	5,40	DDEE0763	63,20 €
150	390	0	480 x 985	X255	6,10	DDEE0764	81,80 €
220	460	0	580 x 975	X318	8,80	DDEE0765	109,00 €

CHARIOT UNIVERSEL 600 X 400

Franchissement facilité grâce à sa conception exclusive basée sur 6 roues fixes, dont 2 roues centrales décalées.

Pivote sur les roues centrales pour tourner.

Compatible avec bacs et caisses 600 x 400 et 400 x 300 mm.

• Charge : 250 Kg.

• Cadre en ABS.

• Lavable en machine.

• Dim. ext. : L 613 x l. 414 x H 135 mm.

• Roues : Ø 100 mm :

• Polypropylène, chape et visserie acier ou inox.

• Polyamide, bandage caoutchouc, chape et visserie acier ou inox.

Option :

• Timon amovible, manche inox : L 925 mm.



Roues polypropylène

Roues polyamide, bandage caoutchouc

DDAB0623

Roues	Chape	Poids (kg)	Réf.	Prix HT
Polypropylène	Acier	2,87	DDAB0619	59,00 €
Polyamide silencieux	Acier	3,62	DDAB0620	121,00 €
Polypropylène	Inox	2,87	DDAB0621	91,00 €
Polyamide silencieux	Inox	3,62	DDAB0622	152,00 €
Timon amovible pour socle		1,10	DDAB0623	122,00 €

Bacs et fûts

BAC GERBABLE GRAND VOLUME

Pour de nombreuses applications dans le secteur alimentaire.

- Capacité : 140 litres.
- Matière : polyéthylène haute densité.
- Coins renforcés et arrondis, pour charges lourdes.
- Qualité alimentaire.
- Utilisation : entre -30°C et +60°C.

Modèles :

- À fonds plats nervurés ou lisses.
- Mobiles, 2 roues fixes et 2 roues pivotantes Ø 100 mm, avec fourches en acier zingué.
- Sur 4 pieds.
- Coloris : blanc.

Option :

- Couvercle.



Option : couvercle



DDED0947



DDED0949



DDED0950

Capacité (l)	Version	Fond	Dim. Ext. L x l. x H (mm)	Dim. Int. L x l. x H (mm)	Poids (kg)	Réf.	Prix HT
140	Fond plat	Lisse	800 x 600 x 405	720 x 515 x 400	10,2	DDED0947	106,00 €
140	Fond plat	Nervuré	800 x 600 x 405	720 x 515 x 400	11,4	DDED0948	126,00 €
140	4 roues	Nervuré	800 x 600 x 550	720 x 515 x 400	14	DDED0949	174,00 €
140	4 pieds	Nervuré	800 x 600 x 510	720 x 515 x 400	11	DDED0950	121,00 €



Fond lisse



Fond nervuré

BAC GRAND VOLUME

Convient pour le transport et le stockage.

• Capacité : 210 et 400 litres.

- Matière : polyéthylène haute densité.
- Fond et côtés lisses, sur pieds.
- Coins renforcés et arrondis.
- Qualité alimentaire.
- Manutentionnable par chariot élévateur.
- Coloris : blanc.

Options :

- Couvercle.
- Chariot sur roues en nylon Ø 100 mm, fourches en acier inoxydable.
- Bouchon pour écoulement de l'eau.
- Robinet de vidange.



DDED0952

Capacité (l)	Dim. Ext. L x l. x H (mm)	Dim. utiles L x l. x H (mm)	Charge (kg)	Poids (kg)	Réf.	Prix HT	
210	790 x 605 x 680	720 x 530 x 570	-	9	DDED0951	182,00 €	
400	950 x 720 x 830	875 x 640 x 700	-	17,5	DDED0952	379,00 €	
Couvercle pour bac 210 litres				2,9	DDED0954	58,00 €	
Couvercle pour bac 400 litres				4,9	DDED0955	66,80 €	
Chariot pour bac 210 litres				400	8,5	DDED0957	275,00 €
Chariot pour bac 400 litres				400	11	DDED0958	366,00 €
Robinet de vidange					DDED0960	38,50 €	
Bouchon pour écoulement de l'eau					DDED0961	24,50 €	



Bouchons pour écoulement



Robinet de vidange

FÛT STANDARD À GRANDE OUVERTURE

Homologué UN : convient pour produits alimentaires et produits chimiques.

Avec couvercle à visser 100 % hermétique et étanche.

• Capacité : de 3,6 à 68 litres.

- Polyéthylène haute densité.
- Bouchon avec joint caoutchouc intégré.
- Dispositif de scellage.
- Température utilisation mini/maxi : -40°C à +80°C.
- Température maxi couvercle fermé : +30°C.
- Empilage stable.
- Coloris : blanc, couvercle : rouge.



DDEE0751



DDEE0752



DDEE0753



DDEE0757



DDEE0758



DDEE0759

Capacité (l)	Ouverture (mm)	Nbre poignées	Dim. Ø x H (mm)	Poids (kg)	Réf.	Prix HT
3,6	136	0	198 x 171	0,35	DDEE0751	12,80 €
6	136	0	198 x 263	0,42	DDEE0752	16,70 €
10	204	0	274 x 239	0,85	DDEE0753	28,30 €
15	204	0	274 x 328	0,97	DDEE0754	33,30 €
20	204	0	274 x 417	1,15	DDEE0755	36,00 €
26	204	0	316 x 424	1,19	DDEE0756	40,70 €
42	282	2	410 x 418	2,36	DDEE0757	57,50 €
55	282	2	410 x 520	2,64	DDEE0758	63,40 €
68	282	2	410 x 632	2,95	DDEE0759	68,90 €

Stockage

Bacs Norme Europe

CAISSE EMBOÛTABLE ET GERBABLE - 600 X 400

Matière polyéthylène haute densité.

- Parois verticales pour un maximum de volume utile.
- Montants renforcés pour un gerbage en sécurité.
- Un emplacement à picots permet la pose d'étiquettes adhésives.
- Un marquage de couleur différente sur le dessus de la poignée facilite le stockage.
- Emboîtable à 45% pour un gain de place pour le stockage et des économies lors du transport à vide.

A partir de
11,50 € HT



30 LITRES

- Fond et parois pleins.
- Dim. ext. : L 600 x l. 400 x H 150 mm.
- Dim. int. : L 565 x l. 365 x H 135 mm.
- Poids : 1,725 kg.
- Coloris : Gris ou Blanc.

DDDED0903

12,00 € HT



30 LITRES

- Fond et parois ajourés.
- Dim. ext. : L 600 x l. 400 x H 150 mm.
- Dim. int. : L 565 x l. 365 x H 135 mm.
- Poids : 1,6 kg.
- Coloris : Gris ou Blanc.

DDDED0905

11,50 € HT



40 LITRES

- Fond et parois pleins.
- Dim. ext. : L 600 x l. 400 x H 200 mm.
- Dim. int. : L 565 x l. 365 x H 185 mm.
- Poids : 2,2 kg.
- Coloris : Gris ou Blanc.

DDDED0906

14,50 € HT



40 LITRES

- Fond et parois ajourés.
- Dim. ext. : L 600 x l. 400 x H 200 mm.
- Dim. int. : L 565 x l. 365 x h.185 mm.
- Poids : 2 kg.
- Coloris : Gris ou Blanc.

DDDED0910

13,50 € HT



40 LITRES

- Fond plein et parois ajourées.
- Dim. ext. : L 600 x l. 400 x H 200 mm.
- Dim. int. : L 565 x l. 365 x H 185 mm.
- Poids : 2 kg.
- Coloris : Gris, Blanc, Rouge, Vert, Bleu.

DDDED0909

14,30 € HT



60 LITRES

- Fond et parois pleins.
- Dim. ext. : L 600 x l. 400 x H 300 mm.
- Dim. int. : L 565 x l. 365 x H 285 mm.
- Poids : 3,05 kg.
- Coloris : Gris ou Blanc.

DDDED1122

22,80 € HT



60 LITRES

- Fond et parois ajourés.
- Dim. ext. : L 600 x l. 400 x H 300 mm.
- Dim. int. : L 565 x l. 365 x H 285 mm.
- Poids : 2,55 kg.
- Coloris : Gris ou Blanc.

DDDED1123

20,20 € HT



60 LITRES

- Fond plein et parois ajourées.
- Dim. ext. : L 600 x l. 400 x H 300 mm.
- Dim. int. : L 565 x l. 365 x h.285 mm.
- Poids : 3,05 kg.
- Coloris : Gris ou Blanc.

DDDED1124

20,90 € HT

CAISSE EMBOÛTABLE ET GERBABLE - 800 X 400

Matière polyéthylène haute densité.

- Parois verticales pour un maximum de volume utile.
- Montants renforcés pour un gerbage en sécurité.
- Un emplacement à picots permet la pose d'étiquettes adhésives.
- Un marquage de couleur différente sur le dessus de la poignée facilite le stockage.
- Emboîtable à 50% pour un gain de place pour le stockage et des économies lors du transport à vide.

A partir de
20,70 € HT



50 LITRES

- Fond et parois pleins.
- Dim. ext. : L 800 x l. 400 x H 200 mm.
- Dim. int. : L 763 x l. 364 x H 186 mm.
- Poids : 3,150 kg.
- Coloris : Gris ou Blanc.

DDDED0911

23,00 € HT



50 LITRES

- Fond plein et parois 1/2 ajourées.
- Dim. ext. : L 800 x l. 400 x H 200 mm.
- Dim. int. : L 763 x l. 364 x H 186 mm.
- Poids : 3 kg.
- Coloris : Blanc.

DDDED0912

22,30 € HT



50 LITRES

- Fond plein et parois ajourées.
- Dim. ext. : L 800 x l. 400 x H 200 mm.
- Dim. int. : L 763 x l. 364 x H 186 mm.
- Poids : 2,850 kg.
- Coloris : Blanc.

DDDED0913

21,50 € HT



50 LITRES

- Fond et parois ajourés.
- Dim. ext. : L 800 x l. 400 x H 200 mm.
- Dim. int. : L 763 x l. 364 x H 186 mm.
- Poids : 2,685 kg.
- Coloris : Blanc.

DDDED0914

20,70 € HT

PLATEAU ROULANT

• Pour une utilisation dans l'industrie alimentaire, pharmaceutique...

- Charge : 250 kg.
- Dim. ext. : L 620 x l. 420 mm.
- Dim. int. : L 600 x l. 400 mm.
- 4 roues pivotantes Ø 100 mm, en polyamide ou à bandage caoutchouc.

Roues	Poids (kg)	Réf.	Prix HT
Polyamide	3,07	DDAB0401	79,00 €
Bandage caoutchouc	4,11	DDAB0402	88,00 €



DDAB0401



DDAB0402

Chariots pour bacs

CHARIOT POUR BACS

400 x 300 ou 600 x 400.

- Charge : 150 kg.
- Cadre en ABS.
- Trous d'écoulement dans les angles.
- Fourches zinguées avec fixation des roues renforcée.
- Roues caoutchouc, pivotantes Ø 100 mm.
- Dim. ext. : L 610 x l. 410 x H 160 mm.
- Poids : 3,25 kg.
- Coloris : Noir, Rouge, Bleu, Jaune, Vert.

Coloris	Réf.	Prix HT
Noir	DDAB0531	43,00 €
Rouge	DDAB0606	43,00 €
Bleu	DDAB0607	43,00 €
Jaune	DDAB0608	43,00 €
Vert	DDAB0609	43,00 €

A partir de
43 € HT



Fixation des roues renforcée



Trous d'écoulement dans les angles



CHARIOT POUR BACS

400 x 300 ou 600 x 400.

- Charge : 125 Kg.
- Cadre en polypropylène haute qualité.
- Fourches et vis en acier galvanisé.
- Roues nylon, pivotantes Ø 100 mm.
- Dim. ext. : L 610 x l. 410 x H 160 mm.
- Poids : 3,25 kg.
- Coloris : Gris, Rouge, Bleu, Jaune, Vert.

Coloris	Réf.	Prix HT
Gris	DDAB0407	49,00 €
Rouge	DDAB0610	49,00 €
Bleu	DDAB0611	49,00 €
Jaune	DDAB0612	49,00 €
Vert	DDAB0613	49,00 €



CHARIOT À FREINS POUR BACS

400 x 300 ou 600 x 400.

- Charge : 125 Kg.
- Cadre en polypropylène haute qualité.
- Fourches et vis en acier galvanisé.
- Roues nylon, pivotantes Ø 100 mm dont 2 à frein.
- Dim. ext. : L 610 x l. 410 x H 160 mm.
- Poids : 3,7 kg.
- Coloris : Gris, Rouge, Bleu, Jaune, Vert.

Coloris	Réf.	Prix HT
Gris	DDAB0698	50,00 €
Rouge	DDAB0699	50,00 €
Bleu	DDAB0700	50,00 €
Jaune	DDAB0701	50,00 €
Vert	DDAB0702	50,00 €



NOUVEAU

CHARIOT POUR BACS

400 x 300 ou 600 x 400

- Charge : 250 Kg.
- Cadre en ABS haute qualité.
- Fourches en polyamide. Vis inox.
- Roues nylon, pivotantes Ø 100 mm.
- Dim. ext. : L 620 x l. 420 x H 155 mm.
- Poids : 2,86 kg.
- Coloris : Noir, Rouge, Bleu, Jaune, Vert.

Coloris	Réf.	Prix HT
Noir	DDAB0408	81,00 €
Rouge	DDAB0614	81,00 €
Bleu	DDAB0615	81,00 €
Jaune	DDAB0616	81,00 €
Vert	DDAB0617	81,00 €



CHARIOT POUR BACS

400 x 300 ou 600 x 400

- Charge : 250 Kg.
- Cadre en ABS haute qualité.
- Fourches inox. Vis inox.
- Roues nylon, pivotantes Ø 100 mm.
- Dim. ext. : L 620 x l. 420 x H 155 mm.
- Poids : 3,30 kg.
- Coloris : Rouge.

DDAB0409 139,00 € HT



INOX

TIMON POUR CHARIOT

- En acier.
- L : 870 mm.
- Poids : 0,96 kg.
- Coloris : Rouge, Bleu.

Coloris	Réf.	Prix HT
Rouge	DDAB0410	60,00 €
Bleu	DDAB0618	60,00 €



BAC GERBABLE - 800 X 600

Fond et côtés pleins.

Poignées ouvertes - 4 côtés.

80 - 125 LITRES

- En polypropylène.
- Résistance aux températures allant de -20°C à +90°C.
- Résiste aux huiles et graisses.
- Coloris : Gris, Rouge, Bleu, Jaune, Vert.



Capacité (l)	Dim. Ext. L x l. x H (mm)	Dim. Int. L x l. x H (mm)	Poids (kg)	Coloris					Prix HT
				Gris Réf.	Rouge Réf.	Bleu Réf.	Jaune Réf.	Vert Réf.	
80	800 x 600 x 210	745 x 545 x 200	3,55	DDED1366	DDED1367	DDED1369	DDED1371	DDED1373	57,00 €
125	800 x 600 x 320	800 x 600 x 320	4,70	DDED0970	DDED1368	DDED1370	DDED1372	DDED1374	70,00 €

D
À partir de 25 pièces. Un marquage à votre nom ou avec votre logo peut être réalisé sur les bacs Norme Europe.

Bacs Norme Europe

BAC GERBABLE AVEC OUVERTURE FRONTALE

Fond plein nervuré et côtés ajourés.
60 LITRES

- Fabriqué en polyéthylène recyclé.
- Dim. ext. : L 600 x l 400 x H 320 mm.
- Dim. int. : L 555 x l 355 x H 300 mm.
- Ouverture : L 345 x H 203 mm.
- Poids : 2,4 kg.
- Coloris : Gris.



DDED1207 16,30 € HT



ISSUS À 100%
DE MATÉRIEAUX
RECYCLÉS

BAC NAVETTE EMBOÛTABLE ET GERBABLE

Fond et côtés pleins, poignées coquilles et couvercle solidaire.
Dim. : 600 x 400 mm.

- Fabriqué en polypropylène recyclé.
- Gain de place 75 % à l'emboîtement.
- Plomb de sécurité sur demande.
- Porte-étiquette.
- Coloris : Gris.



ISSUS À 100%
DE MATÉRIEAUX
RECYCLÉS

Capacité (l)	Dim. Ext. L x l x H (mm)	Dim. Int. L x l x H (mm)	Poids (kg)	Réf.	Prix HT
46	600 x 400 x 265	547 x 365 x 237	2,96	DDED1208	21,10 €
54	600 x 400 x 315	547 x 365 x 287	3,23	DDED1209	22,80 €
67	600 x 400 x 365	547 x 365 x 337	3,50	DDED1210	24,40 €

BAC EMBOÛTABLE ET GERBABLE

Fond et côtés pleins.
Dim. : 400 x 300 et 600 x 400 mm.

- Fabriqué en polyéthylène haute densité.
- Gain de place de 65 % à l'emboîtement
- Emboîtables par rotation de 180°.
- Utilisation entre -30°C et +60°C.
- Coloris : Gris.

Option : couvercle à poser.



DDED1220



DDED1211

Capacité (l)	Dim. Ext. L x l x H (mm)	Dim. Int. L x l x H (mm)	Poids (kg)	Réf.	Prix HT
14	400 x 300 x 170	328 x 270 x 158	0,80	DDED1211	8,90 €
18	400 x 300 x 220	328 x 270 x 208	1,00	DDED1212	11,20 €
23	400 x 300 x 270	328 x 270 x 258	1,20	DDED1213	13,00 €
Couvercle à poser : 400 x 300 mm.				DDED1214	11,00 €
25	600 x 400 x 150	482 x 365 x 147	1,50	DDED1215	18,30 €
32	600 x 400 x 200	482 x 365 x 196	1,80	DDED1216	19,60 €
40	600 x 400 x 250	482 x 365 x 248	2,20	DDED1217	20,90 €
50	600 x 400 x 300	482 x 365 x 297	2,40	DDED1218	24,20 €
60	600 x 400 x 350	482 x 365 x 348	2,70	DDED1219	26,10 €
76	600 x 400 x 400	512 x 368 x 396	3,30	DDED1220	31,10 €
Couvercle à poser : 600 x 400 mm.				DDED1221	16,00 €

BAC EMBOÛTABLE ET GERBABLE

Fond plein et côtés ajourés.

Dim. : 400 x 300 et 600 x 400 mm.

- Fabriqué en polyéthylène haute densité.
- Gain de place de 65 % à l'emboîtement.
- Emboîtables par rotation de 180°.
- Utilisation entre -30°C et +60°C.
- Coloris : Gris.

Option : couvercle à poser.



DDED1222



DDED1229

Existe en version fond et côtés ajourés.
Consultez votre partenaire D-Direct.

Capacité (l)	Dim. Ext. L x l x H (mm)	Dim. Int. L x l x H (mm)	Poids (kg)	Réf.	Prix HT
14	400 x 300 x 170	328 x 270 x 158	0,70	DDED1222	9,40 €
18	400 x 300 x 220	328 x 270 x 208	0,90	DDED1223	10,60 €
23	400 x 300 x 270	328 x 270 x 258	1,10	DDED1224	11,90 €
Couvercle à poser : 400 x 300 mm				DDED1214	11,00 €
25	600 x 400 x 150	482 x 365 x 147	1,40	DDED1225	18,00 €
32	600 x 400 x 200	482 x 365 x 196	1,60	DDED1226	19,30 €
40	600 x 400 x 250	482 x 365 x 248	2,00	DDED1227	20,50 €
50	600 x 400 x 300	482 x 365 x 297	2,20	DDED1228	23,00 €
60	600 x 400 x 350	482 x 365 x 348	2,40	DDED1229	24,20 €
Couvercle à poser : 600 x 400 mm.				DDED1221	15,50 €

BAC PLIABLE GERBABLE RÉUTILISABLE - 600 X 400

Avec ou sans couvercle. Fond lisse et côtés pleins.

- Fabriqué en polypropylène.
- Poignées ouvertes - 2 côtés.
- Champs étiquette sur 1 côté.
- Coloris : Gris.



DDED1039



DDED1040



DDED1041



DDED1042

Capacité (l)	Dim. Ext. L x l x H (mm)	Dim. Int. L x l x H (mm)	Couvercle	Poids (kg)	Réf.	Prix HT
39	600 x 400 x 215	558 x 362 x 194	Sans	2,40	DDED1039	27,10 €
39	600 x 400 x 220	558 x 362 x 194	Avec	3,24	DDED1040	35,30 €
59	600 x 400 x 320	558 x 362 x 294	Sans	3	DDED1041	29,60 €
59	600 x 400 x 320	558 x 362 x 294	Avec	3,75	DDED1042	36,80 €



À partir de 25 pièces.
Un marquage à votre nom ou avec votre logo peut être réalisé sur les bacs Norme Europe.
Consultez votre partenaire D-Direct.

Bacs Norme Europe

BAC GERBABLE

Fond et côtés pleins.


Dim. : 400 x 300 et 600 x 400 mm.

- Fabriqué en polypropylène qualité alimentaire.
- Résistance aux températures allant de -20°C à +90°C.

Option : couvercle à poser ou à charnières.



Couvercle à poser



Couvercle à charnières



A partir de
7,70 € HT



Capacité (l)	Dim. Ext. L x l. x H (mm)	Dim. Int. L x l. x H (mm)	Coloris		Rouge	Bleu	Jaune	Vert	Prix HT	Gris	Prix HT
			Poignées	Poids (kg)	Réf.	Réf.	Réf.	Réf.		Réf.	
10	400 x 300 x 120	356 x 256 x 110	Fermées	0,77	DDED1132	DDED1144	DDED1156	DDED1168	8,90 €	DDED1180	7,70 €
15	400 x 300 x 170	356 x 256 x 160	Ouvertes	0,97	DDED1133	DDED1145	DDED1157	DDED1169	10,40 €	DDED1181	9,00 €
20	400 x 300 x 220	356 x 256 x 211	Ouvertes	0,96	DDED1134	DDED1146	DDED1158	DDED1170	10,90 €	DDED1182	9,40 €
30	400 x 300 x 325	356 x 256 x 297	Ouvertes	1,75	DDED1135	DDED1147	DDED1159	DDED1171	13,90 €	DDED1183	12,00 €
Couvercle à poser : 400 x 300 mm.					DDED1136	DDED1148	DDED1160	DDED1172	5,20 €	DDED1184	4,50 €
Couvercle à charnières : 400 x 300 mm.					DDED1137	DDED1149	DDED1161	DDED1173	5,20 €	DDED1185	4,50 €
20	600 x 400 x 120	555 x 358 x 105	Fermées	1,39	DDED1138	DDED1150	DDED1162	DDED1174	12,20 €	DDED1186	10,60 €
33	600 x 400 x 170	555 x 360 x 157	Ouvertes	1,69	DDED1139	DDED1151	DDED1163	DDED1175	14,60 €	DDED1187	12,60 €
42	600 x 400 x 220	555 x 355 x 215	Ouvertes	1,78	DDED1140	DDED1152	DDED1164	DDED1176	17,80 €	DDED1188	15,50 €
60	600 x 400 x 320	552 x 353 x 315	Ouvertes	2,70	DDED1141	DDED1153	DDED1165	DDED1177	22,10 €	DDED1189	19,20 €
Couvercle à poser : 600 x 400 mm.					DDED1142	DDED1154	DDED1166	DDED1178	7,30 €	DDED1190	6,30 €
Couvercle à charnières : 600 x 400 mm.					DDED1143	DDED1155	DDED1167	DDED1179	7,30 €	DDED1191	6,30 €

Stockage

BAC GERBABLE

Fond et côtés ajourés.

Dim. : 600 x 400 mm.

- Fabriqué en polyéthylène qualité alimentaire.
- Résistance aux chocs et aux charges élevées.
- Poignées ouvertes.
- Coins arrondis.

NOUVEAU

A partir de
6,80 € HT



Capacité (l)	Dim. Ext. L x l. x H (mm)	Dim. Int. L x l. x H (mm)	Poids (kg)	Coloris					Prix HT
				Brun	Rouge	Bleu	Jaune	Vert	
				Réf.	Réf.	Réf.	Réf.	Réf.	
15	600 x 400 x 90	565 x 365 x 75	0,89	DDED1341	DDED1346	DDED1351	DDED1356	DDED1361	6,80 €
29	600 x 400 x 150	565 x 365 x 138	1,17	DDED1342	DDED1347	DDED1352	DDED1357	DDED1362	8,10 €
45	600 x 400 x 240	565 x 365 x 220	2,06	DDED1343	DDED1348	DDED1353	DDED1358	DDED1363	12,30 €
61	600 x 400 x 320	565 x 365 x 305	2,44	DDED1344	DDED1349	DDED1354	DDED1359	DDED1364	15,80 €
80	600 x 400 x 410	565 x 365 x 395	2,66	DDED1345	DDED1350	DDED1355	DDED1360	DDED1365	19,50 €

Les prix indiqués sont susceptibles d'être modifiés : Contactez votre partenaire D-Direct !

Bacs Norme Europe

BAC GERBABLE - 400 X 300

Matière polypropylène haute densité.



10 LITRES

- Fond et parois pleins.
- Dim. ext. : L 400 x l. 300 x H 118 mm.
- Dim. int. : L 355 x l. 255 x H 105 mm.
- Poids : 769 g.
- Coloris : Rouge ou gris.

Rouge	DDED1084	8,00 €
Gris	DDED1085	8,00 €



15 LITRES

- Fond et parois pleins.
- Dim. ext. : L 400 x l. 300 x H 175 mm.
- Dim. int. : L 355 x l. 255 x H 164 mm.
- Poids : 1020 g.
- Coloris : Rouge ou gris.

Rouge	DDED1086	10,10 €
Gris	DDED1087	10,10 €



20 LITRES

- Fond et parois pleins.
- Dim. ext. : L 400 x l. 300 x H 235 mm.
- Dim. int. : L 355 x l. 255 x H 220 mm.
- Poids : 1272 g.
- Coloris : Rouge ou gris.

Rouge	DDED1088	10,80 €
Gris	DDED1089	10,80 €



30 LITRES

- Fond et parois pleins.
- Dim. ext. : L 400 x l. 300 x H 319 mm.
- Dim. int. : L 355 x l. 255 x H 300 mm.
- Poids : 1770 g.
- Coloris : Gris.

DDED1090	14,50 € HT
----------	------------

BAC GERBABLE - 600 X 400

Matière polypropylène haute densité.



12 LITRES

- Fond et parois pleins.
- Dim. ext. : L 600 x l. 400 x H 73 mm.
- Dim. int. : L 555 x l. 355 x H 62 mm.
- Poids : 1080 g.
- Coloris : Gris.

DDED1091	10,90 € HT
----------	------------



21 LITRES

- Fond et parois pleins.
- Dim. ext. : L 600 x l. 400 x H 118 mm.
- Dim. int. : L 555 x l. 355 x H 105 mm.
- Poids : 1360 g.
- Coloris : Rouge ou gris.

Rouge	DDED1092	11,50 €
Gris	DDED1093	11,50 €



28 LITRES

- Fond et parois pleins.
- Dim. ext. : L 600 x l. 400 x H 150 mm.
- Dim. int. : L 555 x l. 355 x H 139 mm.
- Poids : 1480 g.
- Coloris : Gris.

DDED1094	12,30 € HT
----------	------------



33 LITRES

- Fond et parois pleins.
- Dim. ext. : L 600 x l. 400 x H 175 mm.
- Dim. int. : L 555 x l. 355 x H 164 mm.
- Poids : 1696 g.
- Coloris : Gris.

DDED1095	13,90 € HT
----------	------------



45 LITRES

- Fond et parois pleins.
- Dim. ext. : L 600 x l. 400 x H 235 mm.
- Dim. int. : L 555 x l. 355 x H 220 mm.
- Poids : 2175 g.
- Coloris : Rouge ou gris.

Rouge	DDED1096	18,80 €
Gris	DDED1097	18,80 €



54 LITRES

- Fond et parois pleins.
- Dim. ext. : L 600 x l. 400 x H 280 mm.
- Dim. int. : L 555 x l. 355 x H 265 mm.
- Poids : 2510 g.
- Coloris : Gris.

DDED1098	21,40 € HT
----------	------------



60 LITRES

- Fond et parois pleins.
- Dim. ext. : L 600 x l. 400 x H 319 mm.
- Dim. int. : L 555 x l. 355 x H 300 mm.
- Poids : 2745 g.
- Coloris : Rouge ou gris.

Rouge	DDED1099	21,60 €
Gris	DDED1100	21,60 €



75 LITRES

- Fond et parois pleins.
- Dim. ext. : L 600 x l. 400 x H 412 mm.
- Dim. int. : L 555 x l. 355 x H 398 mm.
- Poids : 3675 g.
- Coloris : Gris.

DDED1101	31,30 € HT
----------	------------

BAC GERBABLE - 800 X 600

Matière polypropylène haute densité.



87 LITRES

- Fond et parois pleins.
- Dim. ext. : L 800 x l. 600 x H 235 mm.
- Dim. int. : L 755 x l. 555 x H 205 mm.
- Poids : 4100 g.
- Coloris : Gris.

DDED1102	33,20 € HT
----------	------------



125 LITRES

- Fond et parois pleins.
- Dim. ext. : L 800 x l. 600 x H 319 mm.
- Dim. int. : L 755 x l. 555 x H 295 mm.
- Poids : 4680 g.
- Coloris : Gris.

DDED1103	39,60 € HT
----------	------------



162 LITRES

- Fond et parois pleins.
- Dim. ext. : L 800 x l. 600 x H 412 mm.
- Dim. int. : L 755 x l. 555 x H 382 mm.
- Poids : 6260 g.
- Coloris : Gris.

DDED1104	45,00 € HT
----------	------------

COUVERCLE ENCASTRABLE

400 x 300 - 600 x 400 et 800 x 600 mm.

- Coloris : Gris.
- Existe en rouge sur demande.



Pour bacs (mm)	Réf.	Prix HT
400 x 300	DDED1105	5,20 €
600 x 400	DDED1106	11,50 €
800 x 600	DDED1107	20,20 €

Stockage



Certains bacs Norme Europe existent en version ajourée. Consultez votre Partenaire D-DIRECT.

Bacs Norme Europe

BAC GERBABLE EMBOÏTABLE ALLER-RETOUR - 600 X 400

Matière polyéthylène haute densité.



26 LITRES

- Fond et parois ajourés.
- Dim. ext. : L 600 x l. 400 x H 147 mm.
- Dim. int. : L 553 x l. 360 x H 122 mm.
- Poids : 1455 g.
- Coloris : Bleu foncé/Bleu clair.

DDED1108

15,70 € HT



35 LITRES

- Fond et parois ajourés.
- Dim. ext. : L 600 x l. 400 x H 187 mm.
- Dim. int. : L 553 x l. 360 x H 163 mm.
- Poids : 1770 g.
- Coloris : Brun rouge/Beige.

DDED1252

17,70 € HT



45 LITRES

- Fond plein perforé et parois ajourées.
- Dim. ext. : L 600 x l. 400 x H 232 mm.
- Dim. int. : L 553 x l. 360 x H 217 mm.
- Poids : 2130 g.
- Coloris : Brun/Beige.

DDED1110

23,20 € HT



60 LITRES

- Fond plein perforé et parois ajourées.
- Dim. ext. : L 600 x l. 400 x H 316 mm.
- Dim. int. : L 553 x l. 360 x H 297 mm.
- Poids : 2620 g.
- Coloris : Brun rouge/Beige.

DDED1111

29,70 € HT

BAC GERBABLE EMBOÏTABLE ALLER-RETOUR - 600 X 400

Emboîtage à vide maximum pour un retour économique optimum.



18 LITRES

- Fond et parois pleins.
- Dim. ext. : L 600 x l. 400 x H 117 mm.
- Dim. int. : L 458 x l. 338 x H 102 mm.
- Poids : 1180 g.
- Coloris : Gris/Gris clair.

DDED1112

15,50 € HT



32 LITRES

- Fond et parois pleins.
- Dim. ext. : L 600 x l. 400 x H 200 mm.
- Dim. int. : L 457 x l. 338 x H 177 mm.
- Poids : 1740 g.
- Coloris : Gris/Rouge.

DDED1113

17,80 € HT



50 LITRES

- Fond et parois pleins.
- Dim. ext. : L 600 x l. 400 x H 300 mm.
- Dim. int. : L 460 x l. 340 x H 270 mm.
- Poids : 2300 g.
- Coloris : Gris/Rouge.

DDED1114

25,30 € HT



70 LITRES

- Fond et parois pleins.
- Dim. ext. : L 600 x l. 400 x H 400 mm.
- Dim. int. : L 460 x l. 340 x H 370 mm.
- Poids : 3060 g.
- Coloris : Gris/Gris clair.

DDED1115

32,80 € HT

BAC GERBABLE EMBOÏTABLE ALLER-RETOUR - 600 X 400

Emboîtage à vide maximum pour un retour économique optimum.



18 LITRES

- Fond et parois ajourés.
- Dim. ext. : L 600 x l. 400 x H 117 mm.
- Dim. int. : L 458 x l. 338 x H 102 mm.
- Poids : 1090 g.
- Coloris : Gris/Gris clair.

DDED1116

15,30 € HT



32 LITRES

- Fond et parois ajourés.
- Dim. ext. : L 600 x l. 400 x H 200 mm.
- Dim. int. : L 458 x l. 338 x H 177 mm.
- Poids : 1600 g.
- Coloris : Gris/Gris clair.

DDED1117

17,40 € HT



50 LITRES

- Fond et parois ajourés.
- Dim. ext. : L 600 x l. 400 x H 300 mm.
- Dim. int. : L 460 x l. 340 x H 270 mm.
- Poids : 2100 g.
- Coloris : Gris/Gris clair.

DDED1118

23,80 € HT



70 LITRES

- Fond et parois ajourés.
- Dim. ext. : L 600 x l. 400 x H 400 mm.
- Dim. int. : L 460 x l. 340 x H 370 mm.
- Poids : 2650 g.
- Coloris : Gris.

DDED1119

28,00 € HT

BAC GERBABLE EMBOÏTABLE - 600 X 400

Emboîtage à vide maximum pour un retour économique optimum.

27 LITRES

- Fond et parois ajourés.
- Dim. ext. : L 600 x l. 400 x H 153 mm.
- Dim. int. : L 556 x l. 357 x H 135 mm.
- Poids : 1550 g.
- Coloris : Bleu/vert.

DDED1120

14,60 € HT




46 LITRES

- Fond plein avec trous d'évacuation et parois ajourées.
- Dim. ext. : L 600 x l. 400 x H 244 mm.
- Dim. int. : L 556 x l. 357 x H 235 mm.
- Poids : 2100 g.
- Coloris : Bleu/vert.

DDED1121

17,40 € HT



Stockage

Bacs Norme Europe

BAC GERBABLE RECYCLÉ

Matière recyclée coloris noir, non alimentaire.

300 X 200



4 LITRES

- Dim. hors tout : L 300 x l. 200 x H 114 mm.
- Dim. int. : L 263 x l. 163 x H 94 mm.
- Fond et parois pleins.
- Poignées coquilles.
- Poids : 0,6 kg.
- Coloris : Noir.

DDED0924 5,40 € HT

400 X 300



9 LITRES

- Dim. hors tout : L 400 x l. 300 x H 114 mm.
- Dim. int. : L 362 x l. 263 x H 94 mm.
- Fond et parois pleins.
- Poignées coquilles.
- Poids : 0,9 kg.
- Coloris : Noir.

DDED0925 7,30 € HT

400 X 300



18 LITRES

- Dim. hors tout : L 400 x l. 300 x H 214 mm.
- Dim. int. : L 362 x l. 263 x H 194 mm.
- Fond et parois pleins.
- Poignées coquilles.
- Poids : 1,4 kg.
- Coloris : Noir.

DDED0926 11,70 € HT

600 X 400



39 LITRES

- Dim. hors tout : L 600 x l. 400 x H 214 mm.
- Dim. int. : L 560 x l. 362 x H 194 mm.
- Fond et parois pleins.
- Poignées coquilles.
- Poids : 2,4 kg.
- Coloris : Noir.

DDED0927 16,20 € HT

600 X 400



60 LITRES

- Dim. hors tout : L 600 x l. 400 x H 314 mm.
- Dim. int. : L 560 x l. 362 x H 294 mm.
- Fond et parois pleins.
- Poignées coquilles.
- Poids : 3 kg.
- Coloris : Noir.

DDED0928 20,60 € HT

COUVERCLE CLIPSABLE POUR BAC RECYCLÉ

- 300 x 200 - 400 x 300 et 600 x 400 mm.
- Coloris marron.



Couvercle pour bac	Réf.	Prix HT
300 x 200	DDED0929	2,20 €
400 x 300	DDED0930	2,90 €
600 x 400	DDED0931	4,20 €

MALLETTE AVEC COUVERCLE ET POIGNÉE DE TRANSPORT

Mallette verrouillable, multi-usage.

De 5 à 40 litres.

- Matière : polypropylène ou polyéthylène haute densité.
- Parois intérieures lisses, faciles à nettoyer.
- Gerbable les unes sur les autres sans risque de glisser.
- Couverture à charnières avec renforts de charnières.
- Fermetures du couvercle à ressorts autoblocantes
- Poignée de transport sur le grand côté.
- Poignées moulées, forme coquille sur les petits côtés.
- Coloris : bac gris clair, couvercle gris foncé.



CAISSE AVEC COUVERCLE/COFFRET

Caisse verrouillable, multi-usage.

De 5 à 40 litres.

- Matière : polypropylène ou polyéthylène haute densité.
- Parois intérieures lisses, faciles à nettoyer.
- Gerbable les unes sur les autres sans risque de glisser
- Poignées moulées, forme coquille sur les petits côtés.
- Couverture à charnières avec renforts.
- Fermetures du couvercle à ressorts autoblocantes.
- Coloris : bac gris clair, couvercle gris foncé.



Mallette avec couvercle			Caisse avec couvercle			
Capacité (l)	Dim hors tout L x l x H (mm)	Poids (kg)	Réf.	Prix HT l'unité	Réf.	Prix HT l'unité
5	300 x 200 x 135	0,7	DDED0874	22,60 €	DDED0882	19,10 €
5	400 x 300 x 80	1,2	DDED0875	28,10 €	DDED0883	26,80 €
10	400 x 300 x 135	1,3	DDED0876	29,40 €	DDED0884	26,10 €
15	400 x 300 x 185	1,6	DDED0877	32,70 €	DDED0885	31,40 €
20	400 x 300 x 235	1,9	DDED0878	37,10 €	DDED0886	33,70 €
20	600 x 400 x 135	2,5	DDED0879	40,30 €	DDED0887	36,80 €
30	600 x 400 x 185	3	DDED0880	44,40 €	DDED0888	44,30 €
40	600 x 400 x 235	3,1	DDED0881	57,90 €	DDED0889	51,90 €



Les caisses et les mallettes peuvent être équipées de compartiments pour outillage et de blocs de mousse prédécoupés afin de protéger les marchandises. Renseignez-vous auprès de votre partenaire D-DIRECT.

Bacs Norme Europe

BAC GERBABLE

- Fond et parois pleins.
- De 4,6 à 90 litres.
- Matière : polypropylène ou polyéthylène haute densité.
- Parois intérieures lisses, facile à nettoyer.
- 2 porte étiquettes A5 intégrés sur le petit et le grand côté suivant modèle.

300 x 200



4,6 LITRES

- Dim. hors tout : L 300 x l. 200 x H 117 mm.
- Dim. int. : L 256 x l. 156 x H 115 mm.
- 2 poignées coquilles.
- Avec porte étiquettes.
- Poids : 0,4 kg.
- Coloris : bac gris clair ou bleu.

DDED0890

4,80 € HT

400 X 300



10 LITRES

- Dim. hors tout : L 400 x l. 300 x H 120 mm.
- Dim. int. : L 354 x l. 254 x H 116 mm.
- 2 poignées coquilles.
- Avec porte étiquettes.
- Poids : 0,9 kg.
- Coloris : bac gris clair, bleu ou rouge.

DDED0891

8,50 € HT

400 X 300



15 LITRES

- Dim. hors tout : L 400 x l. 300 x H 170 mm.
- Dim. int. : L 352 x l. 252 x H 165 mm.
- 2 poignées coquilles.
- Sans porte étiquettes.
- Poids : 1 kg.
- Coloris : bac gris clair ou bleu.

DDED0932

13,80 € HT

400 X 300



20 LITRES

- Dim. hors tout : L 400 x l. 300 x H 235 mm.
- Dim. int. : L 355 x l. 255 x H 231 mm.
- 2 poignées coquilles.
- Avec porte étiquettes.
- Poids : 1,5 kg.
- Coloris : bac gris clair.

DDED0893

11,70 € HT

400 X 300



30 LITRES

- Dim. hors tout : L 400 x l. 300 x H 325 mm.
- Dim. int. : L 352 x l. 252 x H 320 mm.
- 2 poignées coquilles.
- Sans porte étiquettes.
- Poids : 1,7 kg.
- Coloris : bac gris clair.

DDED0933

17,50 € HT

600 X 400



14 LITRES

- Dim. hors tout : L 600 x l. 400 x H 75 mm.
- Dim. int. : L 550 x l. 350 x H 65 mm.
- 2 poignées coquilles.
- Avec porte étiquettes.
- Poids : 1,2 kg.
- Coloris : bac gris clair.

DDED0892

11,70 € HT

600 X 400



22 LITRES

- Dim. hors tout : L 600 x l. 400 x H 117 mm.
- Dim. int. : L 555 x l. 355 x H 114 mm.
- 2 poignées coquilles.
- Avec porte étiquettes.
- Poids : 1,5 kg.
- Coloris : bac gris clair ou bleu.

DDED0894

13,10 € HT

600 X 400



30 LITRES

- Dim. hors tout : L 600 x l. 400 x H 170 mm.
- Dim. int. : L 555 x l. 355 x H 165 mm.
- 2 poignées coquilles.
- Sans porte étiquettes.
- Poids : 2 kg.
- Coloris : bac gris clair ou bleu.

DDED0934

20,60 € HT

600 X 400



45 LITRES

- Dim. hors tout : L 600 x l. 400 x H 235 mm.
- Dim. int. : L 555 x l. 355 x H 231 mm.
- 2 poignées coquilles.
- Avec porte étiquettes.
- Poids : 2,4 kg.
- Coloris : bac gris clair.

DDED0895

19,20 € HT

600 X 400



60 LITRES

- Dim. hors tout : L 600 x l. 400 x H 325 mm.
- Dim. int. : L 555 x l. 355 x H 320 mm.
- 2 poignées coquilles.
- Sans porte étiquettes.
- Poids : 2,7 kg.
- Coloris : bac gris clair, bleu ou rouge.

DDED0935

26,30 € HT

600 X 400



90 LITRES

- Dim. hors tout : L 600 x l. 400 x H 425 mm.
- Dim. int. : L 555 x l. 355 x H 411 mm.
- 2 poignées coquilles.
- Sans porte étiquettes.
- Poids : 3,4 kg.
- Coloris : bac gris clair.

DDED0936

33,00 € HT

COUVERCLE DE GERBAGE ENCASTRABLE

- 300 x 200 - 400 x 300 et 600 x 400 mm.
- Coloris gris foncé.



Couvercle pour bac	Réf.	Prix HT
300 x 200	DDED0937	4,30 €
400 x 300	DDED0938	5,20 €
600 x 400	DDED0939	10,70 €

Bacs Norme Europe

BAC GERBABLE EMBOÏTABLE SUR COUVERCLE

Idéal pour le transport et la distribution des marchandises qui demandent un emballage sécurisé. Gerbable, emboïtable pour un retour économique.

- Matière polypropylène.
- Capacité : de 18 à 80 litres.
- Couvercle rabattable à la verticale et inviolable en position fermée par clé de sécurité (en option).
- Emboïtable jusqu'à 75% à vide.

- Options :
- Clés de sécurité
 - Porte-étiquette transparent.



18 LITRES

- Dim. ext. : L 400 x l. 300 x H 222 mm.
- Dim. int. : L 338 x l. 254 x H 197 mm.
- Charge au gerbage : 126 kg.
- Gain emboîté : 51 %.
- Poids : 1,8 kg.
- Coloris : Bleu.

DDED1125

18,00 € HT



Emboïtables et gerbables pour un retour économique

CHARIOT UNIVERSEL POUR BACS

- Charge : 500 kg.
- Dim. utiles : L 600 x l. 400.
- Dim. : L 798 x l. 598 x H 171 mm.
- Roues Ø 100 mm (avec frein).
- Poids : 9,7 kg.
- Coloris : Noir.



DDAB0551

137,00 € HT

Stockage



25 LITRES

- Dim. ext. : L 400 x l. 300 x H 306 mm.
- Dim. int. : L 329 x l. 250 x H 282 mm.
- Charge au gerbage : 126 kg.
- Gain emboîté : 64 %.
- Poids : 2,1 kg.
- Coloris : Bleu.

DDED1126

18,00 € HT



48 LITRES

- Dim. ext. : L 600 x l. 400 x H 264 mm.
- Dim. int. : L 530 x l. 353 x H 240 mm.
- Charge au gerbage : 165 kg.
- Gain emboîté : 64 %.
- Poids : 3 kg.
- Coloris : Bleu.

DDED1127

27,10 € HT



54 LITRES

- Dim. ext. : L 600 x l. 400 x H 306 mm.
- Dim. int. : L 514 x l. 350 x H 281 mm.
- Charge au gerbage : 165 kg.
- Gain emboîté : 64 %.
- Poids : 3,2 kg.
- Coloris : Bleu.

DDED1128

28,40 € HT



65 LITRES

- Dim. ext. : L 600 x l. 400 x H 365 mm.
- Dim. int. : L 508 x l. 346 x H 340 mm.
- Charge au gerbage : 165 kg.
- Gain emboîté : 78 %.
- Poids : 3,5 kg.
- Coloris : Bleu.

DDED1129

29,80 € HT



70 LITRES

- Dim. ext. : L 600 x l. 400 x H 400 mm.
- Dim. int. : L 521 x l. 343 x H 375 mm.
- Charge au gerbage : 165 kg.
- Gain emboîté : 78 %.
- Poids : 3,7 kg.
- Coloris : Bleu.

DDED1130

34,10 € HT



80 LITRES

- Fond perforé : 4 trous dans les angles.
- Dim. ext. : L 710 x l. 460 x H 368.
- Dim. int. : L 597 x l. 374 x H 330.
- Gain emboîté : 78 %.
- Poids : 4,3 kg.
- Coloris : Vert.

DDED1131

37,00 € HT

Bacs Norme Europe

BAC GERBABLE À COUVERCLE SOLIDAIRE

Fond et parois pleins.

Dim. : 400 x 300 et 600 x 400 mm.

• Capacité : 10 à 75 litres.

- Matière : polyéthylène haute densité.
- Charnière de couvercle intégrée.
- Orifices de plombage pour un transport en toute sécurité.
- Pattes de verrouillage de fermeture.
- Poignées fermées. Hors bac 75 litres : Poignées ouvertes.
- Coloris : gris.

A partir de
17,70 € HT



DDED1231



DDED1238

Capacité (l)	Dim. Ext. L x l. x H (mm)	Dim. Int. L x l. x H (mm)	Poids (kg)	Réf.	Prix HT l'unité
10	400 x 300 x 129	355 x 255 x 105	1,21	DDED1230	17,70 €
15	400 x 300 x 186	355 x 255 x 164	1,43	DDED1231	19,20 €
20	400 x 300 x 246	355 x 255 x 220	1,68	DDED1232	20,70 €
30	400 x 300 x 330	355 x 255 x 300	2,18	DDED1233	25,10 €
28	600 x 400 x 161	555 x 355 x 139	2,28	DDED1234	28,00 €
33	600 x 400 x 186	555 x 355 x 164	2,48	DDED1235	28,40 €
45	600 x 400 x 246	555 x 355 x 220	2,96	DDED1236	35,30 €
54	600 x 400 x 291	555 x 355 x 265	3,33	DDED1237	39,20 €
75	600 x 400 x 423	555 x 355 x 394	4,47	DDED1238	48,80 €

Pattes de verrouillage



Orifice de plombage



BAC GERBABLE EUROCLICK®

Fond plein et parois pleines.

Dim. : 400 x 300 et 600 x 400 mm.

• Capacité : 10 à 33 litres.

- Matière : polyéthylène haute densité.
- Poignées ergonomiques fermées.
- Coloris : gris.

Options :

- Réhausse clipsable, coloris vert.
- Porte-étiquette clipsable, coloris vert.



La réhausse permet d'augmenter le volume du bac



A partir de
8,20 € HT

Capacité (l)	Dim. Ext. L x l. x H (mm)	Dim. Int. L x l. x H (mm)	Poids (kg)	Réf.	Prix HT l'unité
10	397 x 297 x 120	367 x 267 x 107	0,70	DDED1239	8,20 €
15	397 x 297 x 175	367 x 267 x 162	0,89	DDED1240	10,60 €
21	397 x 297 x 235	367 x 267 x 219	1,10	DDED1241	10,60 €
Réhausse	397 x 297 x 23,5		0,13	DDED1243	3,90 €
22	597 x 397 x 120	567 x 367 x 106	1,43	DDED1244	13,70 €
33	597 x 397 x 175	567 x 367 x 161	1,71	DDED1245	16,50 €
Réhausse	597 x 397 x 23,5		0,18	DDED1248	5,90 €
Porte-étiquette clipsable	216 x 91 x 14,5 mm			DDED1249	3,20 €



Porte-étiquette clipsable sur chaque côté



Coins arrondis pour une meilleure résistance

BAC GERBABLE À OUVERTURE FRONTALE OU LATÉRALE

Permet d'identifier et d'accéder au contenu du bac sans le déplacer.

Porte abattante transparente sur le petit ou le grand côté.

• Capacité : 56 litres.

- Matière : polyéthylène haute densité.
- Dim. : L 600 x l. 400 x H 300 mm.
- Fond et parois pleins.
- Coloris : gris clair.

Option : couvercle sur demande.



Capacité (l)	Porte ouverture	Dim. Ext. L x l. x H (mm)	Dim. Int. L x l. x H (mm)	Poids (kg)	Réf.	Prix HT l'unité
56	Petit côté	600 x 400 x 300	555 x 355 x 283	3,20	DDED1250	34,00 €
56	Grand côté	600 x 400 x 300	555 x 355 x 283	3,10	DDED1251	35,00 €



Palettes

PALETTE PERDUE EN PLASTIQUE RECYCLÉ

Modèles : à plots ou à semelles.

- Répondant aux Normes phytosanitaires à l'export (NIMP 15).
- Injectée à partir de matières plastiques recyclées provenant de différentes sources.

A partir de
15,90 € HT


Conditionnées par 10 palettes						
Dim. L x l. x H (mm)	Modèle	Charge dynamique (kg)	Charge statique (kg)	Poids (kg)	Réf.	Prix HT l'unité
800 x 600 x 130	6 plots	1000	2500	4	DDEH0854	15,90 €
1200 x 800 x 130	9 plots	700	1600	5	DDEH0874	18,20 €
1200 x 800 x 140	9 plots	900	2800	7,5	DDEH0857	22,90 €
1200 x 800 x 140	9 plots	900	2700	6,5	DDEH0875	21,20 €
1200 x 800 x 150	3 semelles	1200	3600	9,5	DDEH0908	34,80 €
1200 x 800 x 150	3 semelles	1000	4000	13	DDEH0909	36,00 €
1200 x 800 x 160	3 semelles	3500	14000	21	DDEH0910	49,60 €
1200 x 1000 x 135	9 plots	1000	1600	5,5	DDEH0876	22,90 €
1200 x 1000 x 140	9 plots	1000	4000	10,5	DDEH0856	28,90 €
1200 x 1000 x 150	3 semelles	2000	8000	14,5	DDEH0911	50,60 €
1200 x 1000 x 150	5 semelles	2400	8000	15,5	DDEH0912	54,40 €
1200 x 1000 x 150	6 semelles	2400	8000	16	DDEH0913	55,30 €
1200 x 1000 x 160	3 semelles	3500	14000	23,5	DDEH0914	56,80 €



PALETTE PACKPAL®

Modèles : plancher plein ou ajouré à plots ou à semelles.

- Dim. : L 1200 x l. 800 ou 1000 mm.
- Fabriquée en polyéthylène haute densité.
- Rapport poids/performance exceptionnel.
- Tare et dimensions constantes.
- Emboîtable à vide : 62 % sur modèle à plots.
- Plancher avec rebords 7 mm.
- Coloris : Brun.




DDEH0897



DDEH0898

Dim. L x l. x H (mm)	Plancher	Modèle	Charge dynamique (kg)	Charge statique (kg)	Poids (kg)	Réf.	Prix HT
1200 x 800 x 147	Ajouré	9 plots	650	1500	6,2	DDEH0897	48,20 €
1200 x 800 x 147	Plein	9 plots	650	1500	7,5	DDEH0898	60,50 €
1200 x 800 x 172	Ajouré	3 semelles	1000	1500	7,8	DDEH0899	73,60 €
1200 x 1000 x 147	Ajouré	9 plots	650	1500	7,3	DDEH0900	60,30 €
1200 x 1000 x 147	Plein	9 plots	650	1500	8,9	DDEH0901	66,60 €
1200 x 1000 x 172	Ajouré	3 semelles	1000	1500	9,3	DDEH0902	81,40 €



DDEH0899


PALETTE RACKPAL®

Modèles : Plancher lisse et ajouré avec ou sans rebords à semelles.

- Dim. : L 1200 x l. 800 mm.
- Fabriquée en polypropylène.
- Enveloppe monobloc pour garantir l'intégrité de la structure.
- Nervures horizontales conçues pour maintenir des sangles.
- Emplacements pour crochets de sangle sur le plancher supérieur.
- Coloris : Gris.

NOUVEAU

Dim. L x l. x H (mm)	Avec rebord	Charge sur rack (kg)	Charge dynamique (kg)	Charge statique (kg)	Poids (kg)	Réf.	Prix HT
1200 x 800 x 159	Oui	800	1500	6000	14	DDEH0915	87,40 €
1200 x 800 x 152	Non	800	1500	6000	14	DDEH0916	87,40 €




PALETTE MAESTRO®


Modèles : Plancher plein avec ou sans rebords à semelles.

- Dim. : L 1200 x l. 800 ou 1000 mm.
- Fabriquée en polyéthylène haute densité.
- Enveloppe monobloc pour garantir l'intégrité de la structure.
- 3 semelles avec plots avec amortisseurs intégrés.
- Ancrage de sangle pour constituer des unités de manutention.
- Coloris : Bleu.



Ancrage de sangle



 QUALITÉ
SURGÉLATION



Dim. L x l. x H (mm)	Avec rebord	Charge sur rack (kg)	Charge dynamique (kg)	Charge statique (kg)	Poids (kg)	Réf.	Prix HT
1200 x 800 x 165	Oui	1000	1200	1500	19	DDEH0904	152,00 €
1200 x 800 x 158	Non	1000	1200	1500	18	DDEH0903	174,00 €
1200 x 1000 x 165	Oui	1200	1500	5000	23,5	DDEH0906	165,00 €
1200 x 1000 x 158	Non	1200	1500	5000	23,5	DDEH0905	176,00 €

Palettes

PALETTE RECYCLÉE EMBOÛTABLE

- Matière : synthétique recyclée.
- Dim. : L 800 x l. 600 x H 130 mm.
- Utilisation : de -20°C à +60°C.
- 6 plots.
- Plateau ajouré, avec rebords.
- Hauteur d'entrée : 95 mm.
- Charge statique : 700 kg.
- Charge dynamique : 350 kg.
- Coloris : noir.
- Poids : 2,8 kg.


A partir de
8,60
L'unité par 10



Conditionnée par	Réf.	Prix HT l'unité
5	DDEH0877	10,20 €
10	DDEH0878	8,60 €

PALETTE RECYCLÉE EMBOÛTABLE

- Matière : synthétique recyclée.
- Dim. : L 1200 x l. 800 x H 120 mm.
- Utilisation : de -20°C à +60°C.
- 9 plots.
- Plateau ajouré, avec rebords.
- Hauteur d'entrée : 90 mm.
- Charge statique : 700 kg.
- Charge dynamique : 350 kg.
- Coloris : noir.
- Poids : 3,9 kg.



Conditionnée par	Réf.	Prix HT l'unité
5	DDEH0879	13,40 €
10	DDEH0880	11,55 €

PALETTE RECYCLÉE EMBOÛTABLE

- Matière : synthétique recyclée.
- Dim. : L 1200 x l. 1000 x H 135 mm.
- Utilisation : de -20°C à +60°C.
- 9 plots.
- Plateau ajouré, avec rebords.
- Hauteur d'entrée : 100 mm.
- Charge statique : 1600 kg.
- Charge dynamique : 1000 kg.
- Coloris : noir.
- Poids : 5,5 kg.



Conditionnée par	Réf.	Prix HT l'unité
5	DDEH0881	20,20 €
10	DDEH0882	17,05 €

PALETTE LOURDE RECYCLÉE

- Matière : polyéthylène haute densité.
- Dim. : L 1200 x l. 800 x H 150 mm.
- Résistance aux UV et inaltérable.
- 3 semelles.
- Plateau ajouré, avec rebords.
- Hauteur d'entrée : 100 mm.
- Charge statique : 3000 kg.
- Charge dynamique : 1500 kg.
- Charge sur rack : 750 kg.
- Coloris : noir.
- Poids : 13 kg.



Conditionnée par	Réf.	Prix HT l'unité
5	DDEH0883	52,00 €
10	DDEH0884	44,00 €

PALETTE LOURDE RECYCLÉE


- Matière : polyéthylène haute densité.
- Dim. : L 1200 x l. 1000 x H 150 mm.
- Résistance aux UV et inaltérable.
- 3 semelles.
- Plateau ajouré, avec rebords.
- Hauteur d'entrée : 95 mm.
- Charge statique : 4000 kg.
- Charge dynamique : 1500 kg.
- Charge sur rack : 750 kg.
- Coloris : noir.
- Poids : 14 kg.



Conditionnée par	Réf.	Prix HT l'unité
5	DDEH0885	53,90 €
10	DDEH0886	45,70 €

PALETTE ALIMENTAIRE

- Matière : polyéthylène haute densité.
- Dim. : L 1200 x l. 800 x H 155 mm.
- Résistance aux UV et inaltérable.
- Utilisation : de -30°C à +60°C.
- 3 semelles.
- Plateau fermé, avec rebords.
- Hauteur d'entrée : 95 mm.
- Charge statique : 4000 kg.
- Charge dynamique : 2000 kg.
- Charge sur rack : 1000 kg.
- Coloris : bleu ou gris.
- Poids : 18 kg.



Coloris	Bleu	Gris		
Conditionnée par	Réf.	Réf.	Prix HT l'unité	
5	DDEH0887	DDEH0889	126,00 €	
10	DDEH0888	DDEH0890	106,00 €	

PALETTE ALIMENTAIRE

- Matière : polyéthylène haute densité.
- Dim. : L 1200 x l. 800 x H 150 mm.
- Résistance aux UV et inaltérable.
- Utilisation : de -20°C à +50°C.
- 3 semelles.
- Plateau ajouré, avec rebords.
- Hauteur d'entrée : 95 mm.
- Charge statique : 3000 kg.
- Charge dynamique : 1500 kg.
- Charge sur rack : 750 kg.
- Coloris : gris.
- Poids : 13 kg.



Conditionnée par	Réf.	Prix HT l'unité
5	DDEH0891	75,50 €
10	DDEH0892	64,00 €

PALETTE ALIMENTAIRE

- Matière : polyéthylène haute densité.
- Dim. : L 1200 x l. 800 x H 150 mm.
- Résistance aux UV et inaltérable.
- Utilisation : de -20°C à +50°C.
- 3 semelles.
- Plateau fermé, avec rebords.
- Hauteur d'entrée : 95 mm.
- Charge statique : 3000 kg.
- Charge dynamique : 1500 kg.
- Charge sur rack : 750 kg.
- Coloris : gris.
- Poids : 14 kg.



Conditionnée par	Réf.	Prix HT l'unité
5	DDEH0893	79,60 €
10	DDEH0894	67,40 €

PALETTE ALIMENTAIRE

- Matière : polyéthylène haute densité.
- Dim. : L 1200 x l. 1000 x H 155 mm.
- Résistance aux UV et inaltérable.
- Utilisation : de -20°C à +50°C.
- 3 semelles.
- Plateau ajouré, avec rebords.
- Hauteur d'entrée : 95 mm.
- Charge statique : 4000 kg.
- Charge dynamique : 1500 kg.
- Charge sur rack : 1000 kg.
- Coloris : gris.
- Poids : 14 kg.



Conditionnée par	Réf.	Prix HT l'unité
5	DDEH0895	82,40 €
10	DDEH0896	69,80 €

Stockage

Réhausse pour palettes

RÉHAUSSE PLIANTE EN PLASTIQUE

Permet de transformer des chariots ou des palettes en box de stockage.

Repliée, la réhausse ne dépasse pas de la palette, plus facile à stocker.

- Charge : 500 kg.
- Matière : polypropylène.
- 6 charnières par réhausse.
- Taquets de gerbage de 20 mm.
- Gerbage 3/1 x 3 réhausse par palette.
- Charge statique : 500 kg.
- Charge dynamique : 300 kg.

3 modèles :

- Pour palette : L 800 x l. 600 mm.
- Pour palette : L 1200 x l. 800 mm.
- Pour palette : L 1200 x l. 1000 mm.
- Coloris : gris.

Option : Couvercle en polyéthylène recyclé noir, sur demande.

A partir de
52 €HT



PALETTE RECYCLÉE

POUR RÉHAUSSES 800 X 600

- Matière : polyéthylène haute densité recyclé.
- Dim. : L 800 x l. 600 x H 160 mm.
- 3 semelles. Plateau fermé avec rebords.
- Charge statique : 2000 kg.
- Charge dynamique : 1000 kg.
- Coloris : noir.
- Poids : 8,2 kg.



DDEH0907 48,00 € HT

CHARIOT POUR RÉHAUSSES OU BACS 600 X 400 ET 800 X 600

- Charge : 300 kg.
- Cadre plein en polypropylène.
- Fourches et vis en acier galvanisé.
- Roues nylon ou caoutchouc.
- Dim. : L 800 x l. 600 x H 200 mm.
- Coloris : gris.

A partir de
103 €HT



Roues	Poids (kg)	Réf.	Prix HT
Nylon	10	DDAB0535	103,00 €
Caoutchouc	10	DDAB0536	111,00 €



Dim. L x l. x H (mm)	Poids (kg)	Conditionnées par	Réf.	Prix HT l'unité
800 x 600 x 330	5,8	3	DDEI1127	66,00 €
1200 x 800 x 330	8	3	DDEI1128	81,00 €
1200 x 1000 x 330	8,5	3	DDEI1129	92,00 €
800 x 600 x 330	5,8	30	DDEI1130	59,00 €
1200 x 800 x 330	8	30	DDEI1131	75,00 €
1200 x 1000 x 330	8,5	30	DDEI1132	82,00 €
800 x 600 x 330	5,8	48	DDEI1133	52,00 €
1200 x 800 x 330	8	48	DDEI1134	64,00 €
1200 x 1000 x 330	8,5	48	DDEI1135	72,00 €



Stockage

RÉHAUSSE PLIANTE EN BOIS

Cadre pliant adaptable et gerbable, transforme une palette en caisse de hauteur variable.

Pliantes, les réhausse vous permettent de gagner de l'espace lors du stockage et du transport.

- Norme NIM P15.
- Charge : 1000 kg.
- Bois résineux surfacé et chanfreiné.
- Charnières galvanisées.
- Hauteur +0-5 mm : 200 mm. Ep. : 20 mm.
- Gerbage 3/1 : 4.
- Conditionnées par : 10 - 30 - 110 rehausse.

Options :


- Réhausseur métal. H : 250 mm. Charge : 1000 kg.
- Séparateurs bois avec crochet d'assemblage : vertical L 756 x H 190 mm ou horizontal L 1154 x H 190 mm.
- Porte-étiquettes plastique avec pattes d'accrochage : A5 ou A4.
- Goussets de gerbage en polyéthylène.



Désignation	Dim. (mm)	Poids (kg)	Conditionnées par	Réf.	Prix HT l'unité
Réhausse bois	400 x 600	4,8	10	DDEI1148	18,90 €
Réhausse bois	600 x 800	8	10	DDEI0929	22,50 €
Réhausse bois	800 x 1200	10	10	DDEI0930	27,00 €
Réhausse bois	1000 x 1200	11	10	DDEI0931	30,00 €
Réhausse bois	400 x 600	4,8	30	DDEI1149	17,00 €
Réhausse bois	600 x 800	8	30	DDEI1116	20,25 €
Réhausse bois	800 x 1200	10	30	DDEI1117	24,30 €
Réhausse bois	1000 x 1200	11	30	DDEI1118	27,00 €
Réhausse bois	400 x 600	4,8	110	DDEI1150	13,25 €
Réhausse bois	600 x 800	8	110	DDEI1119	15,75 €
Réhausse bois	800 x 1200	10	110	DDEI1120	18,90 €
Réhausse bois	1000 x 1200	11	110	DDEI1121	21,00 €
Séparateur bois	756 x 190	-	10	DDEI0934	14,20 €
Séparateur bois	1154 x 190	-	10	DDEI0933	15,80 €
Réhausseur	H : 250	-	4	DDEI0932	47,50 €
Porte-étiquettes A5	235 x 170	-	50	DDEI0935	1,90 €
Porte-étiquettes A4	305 x 230	-	50	DDEI0936	2,80 €
Goussets de gerbage	-	-	40	DDEI1174	3,70 €

Goussets de gerbage DDEI1174

Séparateur transversal DDEI0934



Réhausseurs DDEI0932

Porte-étiquette DDEI0936

Caisses palettes


CAISSE PALETTE MAXILOG®

Idéal pour le transport, le stockage dans le secteur alimentaire.

- Capacité : 610 litres.
- Version à pieds ou à semelles avec fond et parois ajourés ou fond et parois pleins.
- Fabriquée en polyéthylène haute densité.
- Parois inclinées favorisant le drainage de l'eau.
- Qualité surgélation.
- Coloris : Gris.

Option :

- Couvrecl.



A partir de
199^{€HT}

NOUVEAU



DDEI1175



DDEI1177



DDEI1176



DDEI1179



Capacité (l)	Version	Fond et parois	Dim. hors tout L x l. x H (mm)	Dim. utiles L x l. x H (mm)	Charge maxi (kg)	Gerbage maxi (kg)	Poids (kg)	Réf.	Prix HT
610	4 pieds	Ajourés	1200 x 1000 x 760	1108 x 908 x 600	450	4500	31,4	DDEI1175	199,00 €
610	3 semelles	Ajourés	1200 x 1000 x 760	1108 x 908 x 600	450	4500	35,3	DDEI1176	227,00 €
610	4 pieds	Pleins	1200 x 1000 x 760	1108 x 908 x 600	450	4500	31,4	DDEI1177	205,00 €
610	3 semelles	Pleins	1200 x 1000 x 760	1108 x 908 x 600	450	4500	35,3	DDEI1178	233,00 €
Couvrecl. : L 1212 x l. 1012 x H 79 mm							7,2	DDEI1179	55,00 €

CAISSE PALETTE LOGISTIQUE POUR BATTERIES

Idéal pour le transport, le stockage et la manutention.

- Capacité : 300, 525 et 610 litres.
- Fabriquée en polyéthylène haute densité injecté, traité anti-UV et recyclable.
- Très résistante aux acides.

Option :

- Couvrecl.



DDEI1114



DDEI1110



DDEI1117



Superposables

Capacité (l)	Version	Fond et parois	Dim. hors tout L x l. x H (mm)	Dim. utiles L x l. x H (mm)	Charge maxi (kg)	Gerbage maxi (kg)	Poids (kg)	Réf.	Prix HT
300	4 pieds	pleins	1000 x 640 x 650	920 x 570 x 520	150	5	14,3	DDEI1114	186,00 €
525	2 semelles	pleins	1200 x 800 x 800	1112 x 720 x 640	350	8	32	DDEI1110	241,00 €
610	3 semelles	pleins	1200 x 1000 x 760	1112 x 920 x 600	450	8	41	DDEI1017	285,00 €
Couvrecl. pour caisse 300 litres - coloris : gris							5	DDEI1115	69,00 €
Couvrecl. pour caisse 525 litres - coloris : gris							6	DDEI1111	85,00 €
Couvrecl. pour caisse 610 litres - coloris : noir ou gris							7,3	DDEI1018	85,00 €



CAISSE PALETTE DÉMONTABLE

Pratique, les parois sont démontables à volonté, une à une, offrant ainsi une large ouverture pour charger ou décharger, sans effort, les pièces volumineuses.

- Capacité : 617 et 1234 litres.
- Dim. palette : L 1200 x l. 1000 mm.
- 2 hauteurs : 715 ou 1280 mm.
- Parois pleines.
- Fabriquées en PEHD expansé structuré.
- Résistant aux U.V. (-40° à + 60°C).



DDEI1007



DDEI1005



Capacité (l)	Version	Nbre de parois	Dim. hors tout L x l. x H (mm)	Dim. utiles L x l. x H (mm)	Charge maxi (kg)	Gerbage maxi (kg)	Poids (kg)	Réf.	Prix HT
617	3 semelles	4	1200 x 1000 x 715	1116 x 916 x 565	600	3000	39	DDEI1005	349,00 €
1234	3 semelles	8	1200 x 1000 x 1280	1116 x 916 x 1130	600	1800	59	DDEI1007	614,00 €

Encombrement réduit au maximum : les parois de 4 caisses démontées se rangent dans une seule.

Caisses palettes

CAISSE PALETTE UNIVERSELLE LÉGÈRE

Pour le transport et le stockage de pièces industrielles, de denrées alimentaires, matières atoxiques...
Ne convient pas pour les liquides.

- Capacité : 220, 285 et 550 litres.
- Fabriquée en polyéthylène haute densité.
- Versions : Parois et fond pleins, 4 pieds ou sur roues.
- Résistante aux chocs et aux rayons U.V.
- Résistant aux températures allant de -15° à +40°C.
- Gerbable pour une surface réduite.
- Manutention par transpalette et chariot élévateur.
- Coloris : Gris.

Option :
• Couvercle.



Option : couvercle

Capacité (l)	Version	Dim. hors tout L x l. x H (mm)	Dim. utiles L x l. x H (mm)	Charge maxi (kg)	Gerbage maxi (kg)	Poids (kg)	Réf.	Prix HT
220	4 pieds	1040 x 640 x 550	930 x 590 x 400	150	1500	12	DDEI1089	93,00 €
285	4 pieds	1040 x 640 x 670	930 x 590 x 515	200	1800	14	DDEI1090	104,00 €
550	4 pieds	1200 x 800 x 800	1120 x 750 x 650	300	2000	22	DDEI1091	166,00 €
220	4 roues	1040 x 640 x 680	930 x 590 x 400	150	-	14	DDEI1092	145,00 €
285	4 roues	1040 x 640 x 800	930 x 590 x 515	300	-	16	DDEI1093	157,00 €
550	4 roues	1200 x 800 x 950	1120 x 750 x 650	300	-	25	DDEI1094	242,00 €
Couvercle pour caisses 220 et 285 litres - Dim. : L 1040 x l. 640 mm							DDEI1095	54,00 €
Couvercle pour caisses 550 litres - Dim. L 1200 x l. 800 mm							DDEI1096	66,00 €



À partir de 50 pièces, un marquage à votre nom ou avec votre logo peut être réalisé sur les caisses palettes. Consultez votre partenaire D-Direct.

CAISSE PALETTE COULEUR

Pour le transport et le stockage de toutes sortes de produits. Résistante aux acides, bases, graisses, produits chimiques...

- Capacité : 615 litres.
- Fabriquée en polyéthylène HDPE.
- 3 semelles, fond et côtés pleins.
- Dim. hors tout : L 1200 x l. 1000 x H 780 mm.
- Dim. utiles : L 1120 x l. 920 x H 606 mm.
- Utilisations de : -20°C à +60°C.
- Empilage maxi : 8 pièces.
- Charge maxi : 510 kg.
- Charge au gerbage maxi : 5000 kg.
- Poids : 37,5 kg.

Option :
• Couvercle.



Coloris	Réf.	Prix HT à l'unité	-20% x 4 l'unité
Gris	DDEI1154	225,00 €	180,00 €
Rouge	DDEI1155	235,00 €	190,00 €
Bleu	DDEI1156	235,00 €	190,00 €
Jaune	DDEI1157	235,00 €	190,00 €
Vert	DDEI1158	235,00 €	190,00 €



A partir de 225 € HT

CAISSE PALETTE 100 % RECYCLÉE

- Capacité : 610 litres.
- Fabriquée en polyéthylène recyclé.
- 3 semelles, fond et côtés pleins.
- Dim. hors tout : L 1200 x l. 1000 x H 780 mm.
- Dim. int. : L 1120 x l. 910 x H 605 mm.
- Charge maxi : 510 kg.
- Gerbage maxi : 5000 kg.
- Utilisations de : -40° à +80° C.
- Poids : 37,5 kg.
- Coloris : noir.



DDEI1180

158,00 € HT

CAISSE PALETTE 100 % RECYCLÉE

Pour le transport et le stockage de toutes sortes de produits. Résistante aux acides, bases, graisses, produits chimiques...

- Capacité : 330, 430 et 610 litres.
- Versions : 4 pieds ou 3 semelles. Fond et côtés pleins.
- Fabriquée avec des matières de haute qualité et 100 % recyclables.
- Gerbable, également sur le couvercle.
- Compatible avec chariots élévateurs.
- Utilisations de : -40°C à +60°C.
- Empilage maxi. : 8 pièces.
- Coloris : Gris.

Option :
• Couvercle.



DDEI1097



DDEI1100

Capacité (l)	Version	Dim. hors tout L x l. x H (mm)	Dim. utiles L x l. x H (mm)	Charge maxi (kg)	Gerbage maxi (kg)	Poids (kg)	Réf.	Prix HT
330	4 pieds	1200 x 800 x 580	1110 x 710 x 425	470	4300	27	DDEI1097	178,00 €
330	3 semelles	1200 x 800 x 600	1110 x 710 x 425	470	4300	33	DDEI1098	204,00 €
430	4 pieds	1200 x 1000 x 580	1110 x 910 x 425	470	4300	32,5	DDEI1099	200,00 €
430	3 semelles	1200 x 1000 x 600	1110 x 910 x 425	470	4300	38,5	DDEI1100	224,00 €
610	4 pieds	1200 x 1000 x 760	1110 x 910 x 605	510	4800	38,5	DDEI1101	218,00 €
Couvercle pour caisses 330 litres - Dim. L 1215 x l. 815 mm - coloris gris						7,3	DDEI1107	69,00 €
Couvercle pour caisses 430 et 610 litres - Dim. L 1215 x l. 1015 mm - coloris gris						8,8	DDEI1108	78,00 €



Option : couvercle

Accessoires : robinets, bouchons à vis, roues... Consultez votre partenaire D-DIRECT.



Caisses Palettes

CAISSE PALETTE LÉGÈRE

Pour le transport et le stockage de toutes sortes de produits.

- **Capacité : 270 et 510 litres.**
- Fabriquée en polypropylène, qualité alimentaire.
- Parois intérieures lisses et fond renforcé.
- Versions : 4 pieds, sur roues avec ou sans freins ou 2 semelles.
- Roues pivotantes à bandage caoutchouc, fourches galvanisées.
- Coloris : Gris clair.

Option :

- Couvercle.



DDEI1159



DDEI1160



DDEI1164



DDEI1165

Capacité (l)	Version	Dim. hors tout L x l. x H (mm)	Dim. utiles L x l. x H (mm)	Charge maxi (kg)	Gerbage maxi (kg)	Poids (kg)	Réf.	Prix HT
270	4 pieds	984 x 638 x 670	937 x 587 x 510	300	1800	13,8	DDEI1159	66,00 €
270	4 roues	984 x 638 x 790	937 x 587 x 510	250	1800	16,3	DDEI1160	98,00 €
270	4 roues/2 freins	984 x 638 x 790	937 x 587 x 510	250	1800	16,3	DDEI1161	103,00 €
510	4 pieds	1170 x 795 x 800	1113 x 737 x 644	300	2500	23,5	DDEI1162	114,00 €
510	4 roues	1170 x 795 x 918	1113 x 737 x 644	400	2500	26,5	DDEI1163	140,00 €
510	4 roues/2 freins	1170 x 795 x 918	1113 x 737 x 644	400	2500	26,5	DDEI1164	145,00 €
510	2 semelles	1170 x 795 x 800	1113 x 737 x 644	300	2500	24,5	DDEI1165	119,00 €
Couvercle pour caisses 270 litres						6,8	DDEI1166	24,00 €
Couvercle pour caisses 510 litres						5,4	DDEI1167	26,00 €

CAISSE PALETTE MONOBLOC COULEUR

Utilisée dans la logistique, les industries mécaniques, pharmaceutiques, chimiques et agro-alimentaires ou pour la collecte des déchets. Injectée d'une seule pièce, elle supporte 900 kg au retournement.

- **Capacité : 610 litres.**
- Fabriquée en PEHD, matière 100 % vierge et 100 % alimentaire.
- 3 semelles, fond et côtés pleins.
- Dim. hors tout : L 1200 x l. 1000 x H 740 mm.
- Dim. utiles : L 1130 x l. 920 x H 600 mm.
- Utilisations de : - 40°C à + 70°C.
- Gerbage maxi : 4/1.
- Charge maxi : 1200 kg.
- Charge au gerbage maxi : 4800 kg.
- Poids : 36,5 kg.

Option sur demande.

- Couvercle.



Coloris	Réf.	Prix HT
Gris	DDEI1168	230,00 €
Rouge	DDEI1169	230,00 €
Vert	DDEI1170	230,00 €
Bleu clair	DDEI1171	230,00 €
Bleu	DDEI1172	230,00 €
Jaune	DDEI1173	230,00 €

CAISSE PALETTE GEOBOX®

Légère et résistante aux chocs.

- **Capacité : 260 litres.**
- Fabriquée en polyéthylène haute densité, garantie alimentaire.
- Fond et parois pleins.
- Dimensions et entrées de fourches normalisées.
- Verrouillage au gerbage par encastrement.
- Qualité surgélation.
- Coloris : brun rouge.



Capacité (l)	Version	Fond et parois	Dim. hors tout L x l. x H (mm)	Dim. utiles L x l. x H (mm)	Charge maxi (kg)	Gerbage maxi (kg)	Poids (kg)	Réf.	Prix HT
260	2 semelles	Pleins	1000 x 600 x 662	929 x 544 x 519	200	1200	14,9	DDEI1136	125,00 €
260	6 pieds	Pleins	1000 x 600 x 662	929 x 544 x 519	200	1200	14,3	DDEI1137	128,00 €

Stockage

Existe en 800 x 1200 sur demande. Consultez votre partenaire D-Direct.

Caisses Conteneurs

CANTINE PROFESSIONNELLE POUR USAGE INTENSIF

- Volume : de 40 à 340 litres.
 - Tôle d'acier premier choix : Ep. 6/10ème.
 - Deux fortes poignées en fil : Ø 8 mm.
 - Cantine fournie avec tringle : Ø 8 mm.
 - Fortes cadenasnières en tôle de 15/10ème.
 - Coins renforcés en tôle : Ep. 10/10ème.
 - Couvracles et corps emboutis dans la matière.
 - Deux coulisseaux de renfort sur le dessus.
 - Soudure des charnières par postes semi-automatiques.
 - Cantines emboîtables les unes dans les autres.
 - Fournie sans cadenas.
 - Coloris : Vert otan, Bleu marine, Vert foncé.
- Option sur demande :** Roues amovibles.



A partir de
70 € HT

Volume (l)	Dim. hors tout L x l. x H (mm)	Poids (kg)	Réf.	Prix HT
40	600 x 320 x 260	5,5	DDEF0600	70,00 €
61	700 x 370 x 290	6,5	DDEF0601	76,00 €
82	750 x 410 x 330	7,5	DDEF0602	80,00 €
107	800 x 450 x 360	9,5	DDEF0603	90,00 €
150	900 x 500 x 390	12	DDEF0604	100,00 €
170	1000 x 500 x 390	13	DDEF0607	112,00 €
193	1000 x 550 x 400	13,5	DDEF0605	112,00 €
252	1100 x 600 x 420	16	DDEF0606	132,00 €
270	1100 x 550 x 480	16	DDEF0608	136,00 €
340	1200 x 600 x 590	18	DDEF0609	162,00 €



Nous pouvons réaliser les cantines sur mesure et à vos couleurs, selon quantités.

CAISSE PALETTE GRAND VOLUME

Convient aux systèmes de stockage standardisés.
Utilisation : industrie générale, milieu alimentaire, agricole...
Ne convient pas pour les liquides.

- Capacité : 1400 litres.
 - Fabriquée en polyéthylène haute densité.
 - 3 semelles, parois pleines ou ajourées.
 - Coins résistants aux chocs, cavités renforcées.
 - Rebords et dispositif antidérapant, parfaitement empilable.
 - Porte-étiquette fixe pour identification du contenu.
 - Utilisation de : -30° à +50° C. Nettoyage jusqu'à 100°C.
 - Dim. ext. : L 1300 x l. 1150 x H 1250 mm.
 - Dim. int. : L 1240 x l. 1060 x H 1085mm.
 - Gerbage : 6/1.
 - Poids : 72 kg.
 - Coloris : gris ou bleu.
- Option :** couvercle en PEHD.



Capacité (l)	Fond et parois	Coloris	Dim. hors tout L x l. x H (mm)	Dim. utiles L x l. x H (mm)	Charge maxi (kg)	Gerbage maxi (kg)	Poids (kg)	Réf.	Prix HT
1400	pleins	gris	1300 x 1150 x 1250	1240 x 1060 x 1085	7000	1000	72	DDEI1122	392,00 €
1400	ajourés	gris	1300 x 1150 x 1250	1240 x 1060 x 1085	7000	1000	72	DDEI1123	382,00 €
1400	pleins	bleu	1300 x 1150 x 1250	1240 x 1060 x 1085	7000	1000	72	DDEI1124	392,00 €
1400	ajourés	bleu	1300 x 1150 x 1250	1240 x 1060 x 1085	7000	1000	72	DDEI1125	382,00 €
							6	DDEI1126	91,00 €

Couvercle pour caisse 1400 litres - coloris : gris



CONTENEUR IBC

- Capacité : 600 et 1050 litres.
 - Cuve en polyéthylène haute densité.
 - Armature zinguée avec plaque de marquage.
 - Palette plastique 3 semelles ou bois.
 - Bouchon d'ouverture : S106x7 NW150.
 - Robinet d'évacuation : S60x6 NW50 avec joint PCP.
- Non homologué : UN.**

A partir de
200 € HT



DDEI1151



DDEI1152



DDEI1153

Capacité (l)	Dim. Ext. L x l. x H (mm)	Palette	Poids (kg)	Réf.	Prix HT
600	1200 x 800 x 1013	Plastique	47	DDEI1151	230,00 €
1050	1200 x 1000 x 1175	Bois	63	DDEI1152	200,00 €
1050	1200 x 1000 x 1175	Plastique	58	DDEI1153	225,00 €



Les conteneurs IBC existent avec homologation UN. Consultez votre partenaire D-Direct.

Caisses Conteneurs

CAISSE DE TRANSPORT ALUMINIUM

- Volume : de 27 à 240 litres.
 - Assemblage des tôles et profilés en alliage aluminium par sertissage et soudures par point.
 - Couvercle fermant par charnières en acier inox 18/10, riveté.
 - Coins de gerbage en polyamide haute densité rivetés.
 - Joint d'étanchéité sous couvercle.
 - Nervures de renfort sur les angles.
 - Sangles pour maintien du couvercle ouvert à 110°.
 - Grenouillères plombables et/ou cadennassables.
- Option sur demande :** Pré-équipement pour serrures.

A partir de
176^{€HT}



DDEF0612



DDEF0611

Volume (l)	Dim. hors tout L x l. x H (mm)	Dim. int. L x l. x H (mm)	Poids (kg)	Réf.	Prix HT
27	400 x 300 x 340	350 x 250 x 310	3,0	DDEF0610	176,00 €
42	600 x 400 x 250	550 x 350 x 220	4,7	DDEF0611	213,00 €
60	600 x 400 x 340	550 x 350 x 310	4,9	DDEF0612	238,00 €
70	600 x 400 x 410	550 x 350 x 380	5,2	DDEF0613	251,00 €
81	800 x 400 x 340	750 x 350 x 310	6,1	DDEF0614	301,00 €
155	800 x 400 x 410	750 x 550 x 380	7,5	DDEF0615	376,00 €
240	1000 x 600 x 610	750 x 550 x 580	8,9	DDEF0616	426,00 €

CAISSE CONTENEUR GERBABLE EN ALUMINIUM

Légère, robuste, étanche, idéale pour le stockage et le transport de tout type de matériel.

- Volume : de 27 à 240 litres.
- Construction en alliage d'aluminium.
- Rigidité assurée par profilés sertis et rivets pleins.
- Nervures circulaires et angulaires de renfort.
- Couvercle monté sur charnière inox sur toute la longueur et retenu par 2 sangles rivetées.
- Joints d'étanchéité en caoutchouc siliconé antiécrasement. Classé IP 51.
- Coins de gerbage en fonte d'aluminium, rivetés.
- Poignées de transport gainées en PVC, rabattables par ressorts.
- Grenouillères plombables, cadennassables.
- Température d'utilisation : de -40° à +70°C.
- Agréés ATA300 pour le transport aérien.
- **Garantie : 3 ans.**



Stockage

D Grand choix de conteneurs, de 13 à 830 litres et d'aménagements. Consultez votre partenaire D-Direct.

Volume (l)	Dim. hors tout L x l. x H (mm)	Dim. int. L x l. x H (mm)	Poids (kg)	Réf.	Prix HT
27	400 x 300 x 340	350 x 250 x 310	3,1	DDEF0620	205,00 €
60	600 x 400 x 340	550 x 350 x 310	5	DDEF0621	278,00 €
115	600 x 600 x 410	550 x 350 x 380	6,6	DDEF0622	387,00 €
155	800 x 600 x 410	750 x 550 x 380	10	DDEF0623	408,00 €
240	800 x 600 x 610	750 x 550 x 580	12	DDEF0624	468,00 €
162	1000 x 500 x 410	950 x 450 x 380	10,9	DDEF0625	497,00 €



CHARIOT EN ALUMINIUM À FOND REMONTANT

Utilisation en chaîne d'assemblage, centre de tri, blanchisserie industrielle...

- Capacité : de 170 à 590 litres.
- Chariot possédant un fond mobile permettant de travailler à hauteur constante.
- Construction entièrement en alliage d'aluminium anodisé.
- Fond mobile dans rails de guidage par l'intermédiaire de 2 galets.
- Système de ressorts amovibles permettant de régler la course du plateau en fonction de la charge.
- Réglage de 30 à 210 kg, par tranche de 15 kg.
- Bord supérieur en profilé massif avec gainage en matière synthétique.
- 2 roues fixes et 2 pivotantes Ø 125 mm, à bandage caoutchouc non traçant, position losange ou carrée.



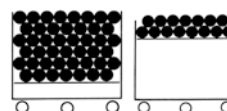
Capacité (l)	Dim. hors tout L x l. x H (mm)	Préréglage standard (kg)	Position des roues	Poids (kg)	Réf.	Prix HT
170	1060 x 470 x 800	30	en carré	21	DDEI1046	902,00 €*
260	1060 x 650 x 800	45	en losange	22,5	DDEI1047	1 036,00 €*
325	1060 x 710 x 820	90	en losange	24,5	DDEI1048	1 036,00 €*
590	1460 x 760 x 920	150	en losange	31,5	DDEI1051	1 473,00 €*
490	1460 x 760 x 825	90	en carré	30	DDEI1050	CONSULTEZ

INFO

Fonctionnement :

sous le poids du chargement, le fond s'abaisse progressivement de sorte que le niveau de travail reste constant.

Au déchargement, le fond remonte.




Caisses palettes

CAISSE GERBABLE - ELINGABLE

- Charge : 1000 kg.
 - Caisses en tôle nervurée : 2 mm. Parois latérales : 1,5 mm.
 - Cornières d'angles 4 mm facilitant le gerbage : 4/1.
- 3 versions :**
- 4 côtés fixes sur pieds.
 - 3 côtés fixes, 1/2 côté abattant sur pieds.
 - 4 côtés fixes sur patins.
 - Finition : laquée Gris RAL 7030.

A partir de
197^{€HT}



Charge (kg)	Dim hors tout L x l x H (mm)	Patins sur côté long	1/2 côté abattant côté (mm)	Poids (kg)	Réf.	Prix HT
1000	835 x 635 x 600	-	-	37	DDEI0939	197,00 €
1000	835 x 635 x 600	-	600	38	DDEI0940	205,00 €
1000	835 x 635 x 600	600	-	39	DDEI0941	209,00 €
1000	1235 x 835 x 600	-	-	53	DDEI0942	272,00 €
1000	1235 x 835 x 600	-	1200	54	DDEI0943	282,00 €
1000	1235 x 835 x 600	1200	-	57	DDEI0944	297,00 €

 Autres coloris à partir de 10 pièces. Sur demande.

CAISSE 1/2 PALETTE "EUROPOOL"

- Charge : 1000 kg.
- Version 1/2 palette, plancher métal.
- Dim. ext. : L 1240 x l. 835 x H 570 mm.
- Dim. int. : L 1200 x l. 800 x H 400 mm.
- Maille : 50 x 50 - Fil : 4 mm.
- Gerbage : 4/1.
- Poids : 50 kg.
- Finition : Gris RAL 7030.



DDEI0947 225,00 € HT

CAISSE PALETTE

- Charge : 1000 kg.
- Version demi-porte sur pieds ou sur roues, plancher métal.
- Roues Ø 200 mm, 2 fixes + 2 pivotantes à frein.
- Maille : 50 x 50 - Fil : 4,5 mm.
- Gerbage version sur pieds : 4/1.
- Finition : Gris RAL 7030.

NOUVEAU



Version	Dim. hors tout L x l. x H (mm)	Dim. utiles L x l. x H (mm)	Poids (kg)	Réf.	Prix HT
2 pieds	1200 x 818 x 980	1176 x 768 x 800	65	DDEI1181	459,00 €
4 roues	1330 x 818 x 1075	1176 x 768 x 800	74	DDEI1182	720,00 €

CAISSE COFFRE

Avec couvercle verrouillable.

- Charge : 1000 kg.
- Version demi-porte sur pieds ou sur roues.
- Roues Ø 200 mm, 2 fixes + 2 pivotantes à frein.
- Gerbage version sur pieds : 3/1.
- Finition caisse sur pieds : Gris RAL 7030.
- Finition caisse sur roues : Rouge.



Version	Dim. hors tout L x l. x H (mm)	Dim. utiles L x l. x H (mm)	Poids (kg)	Réf.	Prix HT
2 pieds	1213 x 835 x 973	1160 x 760 x 800	87	DDEI1183	557,00 €
4 roues	1330 x 835 x 1087	1160 x 760 x 800	96	DDEI1184	810,00 €

Remises quantitatives Nous consulter

CAISSE PALETTE REPLIABLE "EUROPOOL"

- Charge : 900 kg.
- Version repliable, plancher métal.
- Dim. ext. : L 1240 x l. 835 x H 970 mm.
- Dim. int. : L 1200 x l. 800 x H 800 mm.
- Hauteur repliée : 320 mm.
- Maille : 50 x 50 - Fil : 4 mm.
- Gerbage : 1/1.
- Poids : 85 kg.
- Finition : Gris RAL 7030.



DDEI0946 275,00 € HT

CAISSE PALETTE "EUROPOOL"

Échangeable dans toute l'Europe. Norme UIC 435-3 - Contrôle SGS.

- Charge : 1500 kg.
- Version 2 demi-portes avec écrioire, plancher bois.
- Dim. ext. : L 1240 x l. 835 x H 970 mm.
- Dim. int. : L 1200 x l. 800 x H 800 mm.
- Maille : 50 x 50 - Fil : 4 mm.
- Gerbage : 3/1.
- Poids : 70 kg.
- Finition : Gris RAL 7030.




DDEI0945 256,00 € HT

PALETTE MÉTALLIQUE

- Construction en tôle d'acier Ep. : 2 mm.
- Versions : 2 ou 3 semelles.
- Charge statique : 4000 kg.
- Charge dynamique : 1000 kg.
- Coloris : Gris RAL 7030.

NOUVEAU



Version	Dim. hors tout L x l. x H (mm)	Poids (kg)	Réf.	Prix HT
2 semelles	1200 x 800 x 150	26	DDEH0917	145,00 €
3 semelles	1200 x 800 x 150	33	DDEH0918	165,00 €
3 semelles	1200 x 1000 x 150	37,5	DDEH0919	180,00 €

Conteneurs fil

CONTENEUR STANDARD

- Charge utile : 800 kg.
- Gerbage statique : 4/1 - dynamique : 1/1.
- Socle et panneaux renforcés.
- Poignées auto-bloquantes.
- ½ porte rabattable en façade.
- Stockage au sol.
- Préhension : 4 faces.
- Dim. Ext. : L 1139 x l. 845 x H 980 mm.
- Dim. Int. : L 1069 x l. 792 x H 840 mm.
- Hauteur repliée : 285 mm.
- Poids : 54 kg.
- Revêtement : électrozingué CR3.

A partir de
175 € HT
L'unité par 3



Charge (kg)	Dim. Ext. L x l. x H (mm)	Dim. Int. L x l. x H (mm)	H. repliée (mm)	Poids (kg)	Réf.	Quantité	1 à 2	3 et +
						Prix HT l'unité	Prix HT l'unité	
800	1139 x 845 x 980	1069 x 792 x 840	285	54	DDEI0927		263,00 €	175,00 €



Nombreux autres modèles de conteneurs fil, accessoires : séparateur vertical, porte-étiquette, couvercle, housse de protection... Consultez votre partenaire D-Direct.

CONTENEUR INDUSTRIE "MINI - MAXI"

- Charge utile : 300 ou 800 kg.
- Gerbage statique de 3/1 à 4/1 selon modèle.
- Gerbage dynamique : 1/1.
- Rackable sur lisses standards 1100-1050-1000 mm pour les conteneurs 800 kg.
- Socle et panneaux renforcés.
- Poignées auto-bloquantes.
- ½ porte rabattable en façade.
- Préhension : 4 faces.
- Revêtement : électrozingué CR3.


A partir de
99 € HT
L'unité par 3



DDEI1069



Charge (kg)	Dim. ext. L x l. x H (mm)	Dim. int. L x l. x H (mm)	H. repliée (mm)	Poids (kg)	Réf.	Quantité	1 à 2	3 et +
						Prix HT l'unité	Prix HT l'unité	
300	649 x 816 x 845	559 x 764 x 713	310	27	DDEI1069		193,00 €	99,00 €
800	1198 x 805 x 900	1130 x 750 x 774	305	51	DDEI1070		280,00 €	182,00 €
800	1198 x 1002 x 1150	1130 x 953 x 1021	305	70	DDEI1071		339,00 €	244,00 €



CONTENEUR BDX

- Charge utile : 800 kg.
- Gerbage statique de 2/1 à 4/1 selon modèle.
- Gerbage dynamique : 1/1.
- Socle et panneaux renforcés.
- Poignées auto-bloquantes.
- ½ porte rabattable en façade.
- Dispose de pieds permettant le retournement.
- Préhension : 4 faces.
- Revêtement : électrozingué CR3.

A partir de
192 € HT
L'unité par 3



Charge (kg)	Dim. ext. L x l. x H (mm)	Dim. int. L x l. x H (mm)	H. repliée (mm)	Poids (kg)	Réf.	Quantité	1 à 2	3 et +
						Prix HT l'unité	Prix HT l'unité	
800	1198 x 939 x 1018	1102 x 888 x 881	305	56	DDEI1073		292,00 €	192,00 €
800	1198 x 939 x 1170	1102 x 888 x 1033	355	57	DDEI1075		306,00 €	210,00 €

ENTOURAGE PALETTE

- Charge utile : 800 kg.
- Pour palette 800 x 1200 mm. (non fournie).
- Gerbage statique : 3/1.
- Panneaux renforcés.
- ½ porte rabattable en façade.
- Dim. Ext. : L 1220 x l. 815 x H 850 mm.
- Dim. Int. : L 1155 x l. 752 x H 800 mm.
- Dimensions repliées en losange : L 2000 x P 800 x H 200 mm.
- Poids : 29 kg.
- Revêtement : électrozingué CR3.

A partir de
128 € HT
L'unité par 3

Charge (kg)	Dim. Ext. L x l. x H (mm)	Dim. Int. L x l. x H (mm)	H. repliée (mm)	Poids (kg)	Réf.	Quantité	1 à 2	3 et +
						Prix HT l'unité	Prix HT l'unité	
800	1220 x 815 x 850	1155 x 752 x 800	200	29	DDEI0928		219,00 €	128,00 €



Coffres de rangement

COFFRE DE CHANTIER

Capacité : 150 - 250 - 400 et 750 litres.

- Coffre en polyéthylène pour le stockage et le transport d'outils.
- Empreintes pour gerbage.
- Superposables en charge jusqu'à 2 pièces.
- Passage de fourches pour chariot élévateur intégré (sauf 150 l.).
- Butée d'arrêt d'ouverture du couvercle.
- Joint d'étanchéité intégré au couvercle.
- Fermeture par crochets robustes et cadennassables.
- Poignées intégrées.

Options : Bac, cloison, box de rangement, kit de fixation.

Capacité : 150 litres.

- Charge : 100 kg.
- Dim. : L 800 x l. 600 x H 530 mm.
- Poids : 15 kg.

Désignation	Réf.	Prix HT
Coffre 150 l. seul	DDEI1077	252,00 €
Coffre 150 l. trolley	DDEI1078	337,00 €
Bac petit outillage	DDEI1079	38,00 €
Cloison de séparation	DDEI1080	27,00 €
Box de rangement	DDEI1081	50,00 €
Kit de fixation	DDEI1082	82,00 €

Capacité : 250 litres.

- Charge : 200 kg.
- Dim. : L 1200 x l. 600 x H 540 mm.
- Poids : 18 kg.

Désignation	Réf.	Prix HT
Coffre 250 l. seul	DDEI1019	277,00 €
Bac petit outillage	DDEI1020	45,00 €
Cloison de séparation	DDEI1021	29,00 €
Box de rangement	DDEI1083	50,00 €
Kit de fixation	DDEI1082	82,00 €

Capacité : 400 litres.

- Charge : 250 kg.
- Dim. : L 1200 x l. 790 x H 750 mm.
- Poids : 30 kg.

Désignation	Réf.	Prix HT
Coffre 400 l. seul	DDEI1084	463,00 €
Bac petit outillage	DDEI1020	45,00 €
Cloison de séparation	DDEI1086	35,00 €
Kit de fixation	DDEI1087	81,00 €

Capacité : 750 litres.

- Charge : 400 kg.
- Dim. : L 1700 x l. 840 x H 800 mm.
- Poids : 42 kg.

Désignation	Réf.	Prix HT
Coffre 750 l. seul	DDEI1053	662,00 €
Coffre 750 l. avec trappe latérale	DDEI1054	777,00 €
Bac petit outillage	DDEI1062	69,00 €
Cloison de séparation	DDEI1063	50,00 €
Bac outillage métal	DDEI1088	182,00 €
Kit de fixation	DDEI1064	84,00 €

BOX V POUR VÉHICULE

Contenance : 750 litres.

- Box en polyéthylène Gris.
- Résistant aux chocs et aux intempéries (UV).
- Pour le rangement et le transport d'outils et de matériels sur les plateaux des véhicules de chantier (fixation plateau sur demande).
- Stockage à vide par encastrement.
- Prise par chariot élévateur.
- Bords renforcés permettant une prise à mains nues (box vide).
- Couvercle cadennassable : stockage sûr d'outils et de matériels.
- Dim. hors tout : L 1840 x l. 740 x H 940 mm.
- Poids : 40 kg

DDEI1022 698,00 € HT

Prise par chariot élévateur



Stockage sûr d'outils et de matériels



Coloris Gris/Orange

A partir de
252 € HT



DDEI1078



Poignée intégrée



Manutention par chariot



Trappe latérale et verrouillable sur le coffre 750 litres.



Version 750 litres élingable sur demande

OPTIONS POUR COFFRE DE RANGEMENT : 150 - 250 - 400 et 750 litres



Bac petit outillage



Cloison de séparation



Box de rangement



Bac outillage métal



Kit de fixation 4 butées - visserie

Bacs industriels

BAC RECTANGULAIRE RIGIDE

Contenance : 200 et 400 litres.

- Polyester fibre de verre, anti-corrosion, résistant aux U.V.
- Passage de fourches frontal intégral moulé dans la masse pour manipulation par transpalette ou chariot élévateur.
- Très rigide, aucune déformation, léger et maniable.
- Température d'utilisation de -20° à +40° C.
- Parois internes et externes lisses.
- Rebords ergonomiques.
- Empilables à vide.
- Coloris : vert ou gris.

Option :

- Couvercle empilable, coloris : orange.

A partir de
197 € HT



Contenance (l)	Dim. Ext. L x l. x H (mm)	Coloris	Poids (kg)	Réf.	Prix HT
200	870 x 570 x 640	Vert	9,7	DDED1053	197,00 €
200	870 x 570 x 640	Gris	9,7	DDED1054	197,00 €
400	1190 x 790 x 600	Vert	15	DDED1055	270,00 €
400	1190 x 790 x 600	Gris	15	DDED1056	270,00 €
Couvercle empilable pour bac 200 l.		Orange	3	DDED1057	79,00 €
Couvercle empilable pour bac 400 l.		Orange	6,3	DDED1058	106,00 €



BAC RECTANGULAIRE RIGIDE

Capacité : 100 à 3300 litres.

- Polyester fibre de verre, anti-corrosion, résistant aux U.V.
- Très rigide, aucune déformation, léger et maniable.
- Température d'utilisation de -20° à +40° C.
- Parois internes et externes lisses.
- Rebords ergonomiques.
- Empilables à vide.
- Coloris : vert.

Existe en coloris : blanc, gris ou bleu sur demande.

Options : couvercle, bac sur chariot 4 roulettes et socle pour chariot élévateur.



Accessoires :
Ouverture pour vidange.
Raccord fileté.
Robinet polypropylène.
Consultez votre partenaire D-Direct.

Contenance (l)	Dim ext L x l x H (mm)	Poids du bac seul (kg)	Bac seul en vert		Couvercle simple		Bac avec 4 roulettes		Bac socle Acier/chariot	
			Réf.	Prix HT	Réf.	Prix HT	Réf.	Prix HT	Réf.	Prix HT
100	880 x 570 x 280	5	DDED0658	135,00 €	DDED0669	85,00 €	DDED0678	325,00 €	-	-
200 bas	1220 x 620 x 360	8	DDED0659	181,00 €	DDED0670	103,00 €	DDED0679	382,00 €	-	-
200 haut	870 x 570 x 590	8	DDED0660	180,00 €	DDED0669	85,00 €	DDED0680	368,00 €	-	-
300	1170 x 690 x 520	14	DDED0661	216,00 €	DDED0671	104,00 €	DDED0681	421,00 €	DDED0688	353,00 €
400	1190 x 790 x 590	17	DDED0662	243,00 €	DDED0672	134,00 €	DDED0682	458,00 €	DDED0689	422,00 €
550	1320 x 970 x 620	19	DDED0663	326,00 €	DDED0673	144,00 €	DDED0683	586,00 €	DDED0690	509,00 €
700	1320 x 970 x 800	23	DDED0664	440,00 €	DDED0673	144,00 €	DDED0684	757,00 €	DDED0691	629,00 €
1100	1620 x 1190 x 800	36	DDED0665	516,00 €	DDED0674	186,00 €	DDED0685	936,00 €	DDED0692	738,00 €
1500	1820 x 1390 x 800	46	DDED0666	920,00 €	DDED0675	460,00 €	-	-	DDED0693	1 130,00 €
2200	2110 x 1480 x 920	65	DDED0667	1 366,00 €	DDED0676	502,00 €	-	-	DDED0694	1 596,00 €
3300	2040 x 2040 x 1030	129	DDED0668	2 030,00 €	DDED0677	587,00 €	-	-	-	-

Cuves de stockage

CITERNE HORIZONTALE À FOND PLAT

Destinée au stockage et au transport de liquides non agressifs.

- Volume : de 140 à 5000 litres.
- En polyéthylène haute densité, qualité alimentaire, stabilisé U.V.
- Très simple d'entretien, un simple rinçage permet de nettoyer la citerne.
- Couvercle à visser.
- Vanne passe-paroi en partie basse.
- Niche en partie basse, protégeant la vanne.

A partir de
245 € HT



Les citernes existent aussi pour le transport de produits chimiques et alimentaires. Consultez votre partenaire D-Direct.

Volume (l)	Dim. Ext. L x l. x H (mm)	Couvercle Ø (mm)	Poids (kg)	Réf.	Prix HT
140	800 x 500 x 800	150	10	DDEE0668	245,00 €
300	1030 x 680 x 690	150	19	DDEE0551	290,00 €
600	1340 x 830 x 760	270	25	DDEE0552	360,00 €
1000	1500 x 960 x 980	270	45	DDEE0553	595,00 €
1500	1900 x 1050 x 1110	400	75	DDEE0554	850,00 €
2000	2140 x 1180 x 1240	400	95	DDEE0555	950,00 €
3000	2100 x 1440 x 1470	400	115	DDEE0556	1 115,00 €
5000	2200 x 1900 x 1720	400	200	DDEE0557	1 930,00 €



Vanne



CUVE VERTICALE CYLINDRIQUE

Avec couvercle à poser ouverture totale.

Destinée au stockage de liquides alimentaires ou chimiques non agressifs.

- Volume : de 348 à 4800 litres.
- En polyéthylène haute densité, qualité alimentaire, stabilisé U.V.
- Surface intérieure lisse, évitant les dépôts et très facile à nettoyer.
- Neutre aux goûts pour produits alimentaires.
- Paroi translucide permettant de voir le niveau du contenu.
- Ouverture totale en partie supérieure, avec rebord extérieur.
- Couvercle à poser.

• La cuve ne peut être enterrée.

Option sur demande :

- Vanne passe-paroi à bille taraudée.

Volume (l)	Dim. Ext. Ø x H (mm)	Couvercle Ø (mm)	Poids (kg)	Réf.	Prix HT
348	670 x 1390	670	19	DDEE0564	200,00 €
694	840 x 1760	840	30	DDEE0565	295,00 €
1222	1100 x 1650	1100	45	DDEE0566	640,00 €
1588	1090 x 2100	1090	48	DDEE0567	670,00 €
2380	1350 x 2000	1350	70	DDEE0568	870,00 €
3034	1490 x 2150	1490	94	DDEE0846	1 075,00 €
5144	1950 x 2030	1950	185	DDEE0847	1 825,00 €



CUVE VERTICALE CYLINDRIQUE

Fermée avec bouchon à visser.

Destinée au stockage de liquides alimentaires ou chimiques non agressifs.

- Volume : de 348 à 4800 litres.
- En polyéthylène haute densité, qualité alimentaire, stabilisé U.V.
- Surface intérieure lisse, évitant les dépôts et très facile à nettoyer.
- Neutre aux goûts pour produits alimentaires.
- Paroi translucide permettant de voir le niveau du contenu.

• La cuve ne peut être enterrée.

Option sur demande :

- Vanne passe-paroi à bille taraudée.

Volume (l)	Dim. Ext. Ø x H (mm)	Bouchon Ø (mm)	Poids (kg)	Réf.	Prix HT
348	670 x 1390	150	19	DDEE0572	250,00 €
694	840 x 1760	400	30	DDEE0573	355,00 €
1222	1100 x 1650	400	45	DDEE0574	700,00 €
1588	1090 x 2100	400	48	DDEE0575	730,00 €
2380	1350 x 2000	400	70	DDEE0576	885,00 €
3034	1490 x 2150	400	94	DDEE0848	1 100,00 €
5144	1950 x 2030	400	185	DDEE0849	1 875,00 €



Cuves de stockage

TONNELET INDUSTRIEL

Contenance : 15 à 500 litres.

- En polyéthylène haute densité qualité alimentaire.
- Sortie basse avec un robinet DN 8 ou DN 15.
- Bouchon pouvant être monté à la place du robinet.
- Couvre-clip vissant Ø 125 ou 190 mm avec bouchon.
- Muni de 2 poignées de transport à vide.

Options sur demande :

- Raccord d'adaptation avec sortie fileté au pas gaz.
- Bonde de fermentation viticole.

A partir de
45€ HT



Tonnelets ronds 15 et 30 litres avec robinet DN 8.



D
Existe en version viticole ou avec joint VITON.



Contenance (l)	Dim. L x l. x H (mm)	Robinet DN	Poids (kg)	Réf.	Prix HT
15	Ø 310 x H 380	8	1	DDEE0666	45,00 €
30	Ø 330 x H 450	8	2	DDEE0667	52,00 €
60	550 x 350 x 580	15	3,5	DDEE0500	80,00 €
100	630 x 420 x 660	15	5,5	DDEE0501	110,00 €
150	730 x 450 x 730	15	8,5	DDEE0502	145,00 €
200	840 x 480 x 810	15	11	DDEE0503	168,00 €
300	910 x 590 x 890	15	13,5	DDEE0504	206,00 €
500	1000 x 730 x 1040	15	21	DDEE0506	404,00 €

CUVE DE STOCKAGE HORS SOL

Pour le stockage de l'eau.

• Capacité : 1100, 1500 et 2000 litres.

- En polyéthylène qualité alimentaire, teintée vert dans la masse.
- Opaque à la lumière, évitant la prolifération d'algues.
- Bandages de renfort.
- Température d'utilisation : de -20°C à +30°C.
- Densité maximale admissible : 1,1 kg/dm³.
- Dômes d'inspection : Ø 400 mm.
- 2 raccords 2" pour remplissage, évent, indicateur de niveau.
- 1 raccord bride de sortie pour robinet, montage en batterie.

Options sur demande :

- Bride avec robinet. Raccord de liaison.
- Aspiration flottante. Indicateur de niveau mécanique.
- Raccord vissé pour pompe immergée.
- Raccord bride avec coupe.
- Event d'aération.



Raccord bride de sortie

D
Autres modèles de : 750 à 5000 litres.
Consultez votre partenaire D-Direct.

Contenance (l)	Dim L x l x H (mm)	Poids (kg)	Réf.	Prix HT
1100	1450 x 720 x 1340	53	DDGH1095	736,00 €
1500	1520 x 720 x 1610	80	DDGH1096	770,00 €
2000	2030 x 720 x 1650	130	DDGH1097	1024,00 €

CUVE RECTANGULAIRE

Cuve rectangulaire en polyéthylène de très haute qualité, résistant au vieillissement et recyclable.

• Contenance : 125, 200, 450 ou 600 litres.

- Réservoir en polyéthylène moyenne densité : Ep. 5 et 7 mm.
- Densité maximale admissible : 1 kg/dm³.
- Couvre-clip de remplissage vissant : S160 x 7, avec soupape de surpression et d'aération intégrée.
- Orifice de remplissage : Ø de passage 140 mm.
- Empreintes pour l'arrimage par sangles pendant le transport.
- Empreintes pour le passage de fourches.
- Poignées de manutention à vide intégrées.
- Cuve gerbable grâce aux plots d'empilage.
- Panois anti-vagues sur les modèles 450 et 600 litres.

Options :

- Vanne à boisseau sphérique : En laiton matricé, taraudée des deux côtés au pas gaz, poignée plate en acier.
- Bouchon de vidange : En polypropylène simple fileté pas gaz, avec bouchon et joint plat nitrile.

A partir de
220€ HT



Vanne à boisseau



Bouchon de vidange

Contenance (l)	Dim. hors tout L x P x H (mm)	Poids (kg)	Réf.	Prix HT
125	800 x 600 x 450	15	DDEE0792	220,00 €
200	800 x 600 x 590	16	DDEE0793	259,00 €
450	1160 x 760 x 730	35	DDEE0794	405,00 €
600	1160 x 760 x 1020	43	DDEE0795	481,00 €
Vanne à boisseau : 20 DN - 3/4"				
Vanne à boisseau : 25 DN - 1"				
Vanne à boisseau : 32 DN - 1"1/4				
Vanne à boisseau : 40 DN - 1"1/2				
Vanne à boisseau : 50 DN - 2"				
Bouchon de vidange : 20 DN - 3/4"				
Bouchon de vidange : 25 DN - 1"				
Bouchon de vidange : 32 DN - 1"1/4				
Bouchon de vidange : 40 DN - 1"1/2				
Bouchon de vidange : 50 DN - 2"				



Poignées de manutention à vide



Superposables avec plots de blocage, passage de fourches intégré et poignées.

Pompes

KIT D'ÉVACUATION DES EAUX

Ce kit permet rapidement de mettre en place un système d'évacuation de l'eau.
La pompe restant dans sa caisse, il suffit de la brancher et de fixer le tuyau d'évacuation.

- Débit maxi : 160 litres/mn.
- Hauteur de refoulement maxi : 9 m.
- Dim. tuyau : L 15 m x Ø 1.1/4".
- Flotteur intégré.
- Orifice de refoulement : Camlock.
- Corps de pompe Technopolymer.
- Caisse-filtre pour empêcher les déchets encombrants.
- Puissance : 230 V/0,25 kw.
- Câble électrique : 10 m.
- Poids : 9,3 kg.

NOUVEAU



495 €HT



DDEG0822 495,00 € HT*

* Dont : D.E.E.E.

POMPE VIDE-CAVES ÉCO

Avec flotteur intégré pour eaux claires.

- Ø maxi des particules en suspension : 3 mm.
- Puissance : 400 W.
- Débit maxi : 7000 l/h.
- Profondeur d'immersion maxi : 7 m.
- Hauteur de refoulement maxi : 7,5 m.
- Raccordement : Ø 1" x 1.1/4".
- Câble électrique : 10 m.
- Poids : 4,5 kg.
- Boîte couleur.



DDEG0812 58,00 € HT*

* Dont : D.E.E.E.

POMPE VIDE-CAVES À IMMERGER

- Vide-caves : 230 V 50 Hz.
- Vitesse : 2800 tours/mn.
- Arbre moteur acier inox, butée céramique.
- Moteurs refroidis par eau.
- Température de fonctionnement maxi : 35°.
- Livrée avec 1 raccord coudé.
- Classe IP 68.

DDEG0756 : Eau chargée.

• Ø 30 mm corps solides.

DDEG0757 : Eau chargée.

• Ø 37 mm corps solides.



DDEG0756

DDEG0757

Arbre Moteur
Acier inox

Corps de pompe	Puissance (Kw / Amp)	Performances (l/mn à H)		Réf.	Prix HT
		Mini	Maxi		
Polypropylène	0,73 / 3,5	10 l à 7 m	240 l à 1 m	DDEG0756	179,00 €*
Fonte	0,98 / 4,45	10 l à 9 m	310 l à 1 m	DDEG0757	257,00 €*

* Dont : D.E.E.E.

MOTOPOMPE ESSENCE

Groupe de pompage autonome à moteur thermique permettant de transférer, pomper et drainer toutes eaux claires et eaux peu chargées...

- Pompe centrifuge auto-amorçante.
- Corps de pompe en aluminium.
- Volute et turbine traitées anti-corrosion.
- Garniture mécanique en céramique.
- Dispositif de détection du niveau d'huile.

Usage intensif



DDEG0803



DDEG0804

A partir de
254 €HT

Débit maxi (M³/H)	Refoulement Ø (mm)	Aspiration Ø (mm)	Hauteur relevage maxi (m)	Aspiration maxi (m)	Volute et turbine	Cylindrée totale (cm³)	Puissance moteur (CV)	Poids (kg)	Réf.	Prix HT
11	1"	25	36	6	Aluminium	97	1,35	13	DDEG0803	254,00 €
30	2"	50	23	6	Fonte	196	4,1	26	DDEG0804	354,00 €
60	3"	80	35	6	Fonte	196	4,1	29	DDEG0805	459,00 €



DDEG0805

MOTOPOMPE À AMORÇAGE AUTOMATIQUE

Idéal pour les pompages intensifs de grand volume, pour eaux claires ou peu chargées.

- Livrée avec accessoires : crépine, colliers, raccords à visser.

A partir de
250 €HT



DDEG0740

Débit maxi (M³/H)	Aspiration Ø (mm)	Hauteur d'élevation (m)	Granulométrie (mm)	Moteur	Modèle	Carburant	Cylindrée (cm³)	Autonomie 75 % (h)	Poids (kg)	Réf.	Prix HT
6,60	25	32	8	-	KC26	Mélange 2T	26	0,80	5,50	DDEG0773	250,00 €
36	50	29	8	Honda	GX120	Essence	118	2	23	DDEG0739	475,00 €
54	76	26	8	Honda	GX160	Essence	163	3,4	29	DDEG0740	556,00 €



DDEG0773

Pompes

POMPE DE RELEVAGE "EAUX CLAIRES"

Pour applications domestiques pour le drainage, le transfert, la vidange et l'arrosage à partir d'eaux d'infiltration, pluviales, relevage d'un regard ou d'un puisard, vidange de bassins, citernes, cuves.

- Débit maxi : 7,8 m³/h.
- Hauteur de refoulement maxi : 8 m.
- Profondeur d'immersion maxi : 5 m.
- Granulométrie maxi : 5 mm.
- Température maxi du liquide : 40°C.
- Corps de pompe en acier inoxydable.
- Turbine Vortex en plastique, arbre en acier inox.
- Raccord de refoulement cannelé : Ø 25 et 32 mm.
- Flotteur réglable.
- Indice de protection IP 68 - Classe F.
- Puissance : 0,5 Kw.
- Câble alimentation : 10 m.
- Alimentation : 230 V mono 50 Hz.
- Poids : 5,5 kg.

Usage occasionnel



DDEG0823

106,00 € HT

* Dont : D.E.E.E.

POMPE DE RELEVAGE "EAUX TRÈS CHARGÉES"

Pour le drainage, le transvasement et le relevage de liquides chargés avec particules solides...

- Débit maxi : 24 m³/h.
- Hauteur de refoulement maxi : 10,5 m.
- Profondeur d'immersion maxi : 5 m.
- Granulométrie maxi : 40 mm.
- Température maxi du liquide : 50°C.
- Double corps de protection moteur.
- Corps de pompe en acier inoxydable (AISI 304).
- Turbine Vortex en acier inox.
- Raccord de refoulement : 1"1/2 x 40 mm.
- Flotteur réglable.
- Indice de protection IP 68 - Classe F.
- Puissance : 0,75 Kw.
- Alimentation : 230 V mono 50 Hz.
- Poids : 11,5 kg.

Usage régulier



DDEG0800

405,00 € HT

* Dont : D.E.E.E.

POMPE SERPILLIÈRE "EAUX CLAIRES"

Idéale pour l'assèchement total de surfaces planes pour lesquelles il n'y a pas de fosse de relevage disponible : toits, parkings, garages, chaussées, bassins...

- Débit maxi : 9 m³/h.
- Hauteur de refoulement maxi : 8 m.
- Hauteur d'assèchement : 2 mm.
- Profondeur d'immersion maxi : 5 m.
- Granulométrie maxi : 2 mm.
- Température maxi du liquide : 50°C.
- Corps de pompe en acier inoxydable (AISI 304).
- Turbine Vortex en technopolymère, double étanchéité.
- Arbre en acier inoxydable (AISI 303).
- Corps moteur en acier inoxydable (AISI 304).
- Raccord de refoulement : 1"1/4 x 25 mm.
- Indice de protection IP 68 - Classe F.
- Puissance : 0,5 Kw.
- Câble alimentation : 10 m.
- Alimentation : 230 V mono 50 Hz.
- Poids : 5,5 kg.

Usage régulier



DDEG0801

230,00 € HT

* Dont : D.E.E.E.

POMPE DE RELEVAGE "EAUX CLAIRES OU PEU CHARGÉES"

Idéale pour le drainage d'eaux claires ou peu chargées, d'eaux blanches et de liquides peu agressifs.

Le relevage d'eaux pluviales à partir d'un regard ou d'un puisard, vidange de bassins, citernes, cuves...

- Débit maxi : 9 m³/h.
- Hauteur de refoulement maxi : 8 m.
- Profondeur d'immersion maxi : 5 m.
- Granulométrie maxi : 10 mm.
- Température maxi du liquide : 50°C.
- Corps de pompe en acier inoxydable (AISI 304).
- Turbine Vortex en technopolymère, double étanchéité.
- Arbre en acier inoxydable (AISI 303).
- Corps moteur en acier inoxydable (AISI 304).
- Raccord de refoulement : 1"1/4 x 25 mm.
- Indice de protection IP 68 - Classe F.
- Puissance : 0,5 Kw.
- Câble alimentation : 10 m.
- Alimentation : 230 V mono 50 Hz.
- Poids : 5,5 kg.

Usage régulier



DDEG0824

244,00 € HT

* Dont : D.E.E.E.

GRUPE DE SURPRESSION

Permet l'alimentation automatique en eaux sous pression d'un bâtiment entre 2 bars et 4 bars.

Le ballon à vessie permet de maintenir une certaine réserve d'eau sous pression sans enclencher la pompe intempestivement.

- Réservoir : 50 litres.
- Débit maxi : 50 l./mn.
- Pression maxi : 5,2 bar.
- Membrane en EPDM qualité alimentaire.
- Pompe monocellulaire : 0,75 Kw.
- Raccord d'aspiration : 1" x 25 mm.
- Raccord de refoulement : 1" x 25 mm.
- Pressostat.
- Manomètre : 0-6 bars.
- Flexible tresse.
- Température de l'eau max : 40°C.
- Alimentation : 230 V mono 50 Hz.
- Poids : 15 kg.

Usage régulier



DDEG0802

352,00 € HT

* Dont : D.E.E.E.

POMPE DE SURFACE "EAUX CLAIRES"

Pompe multicellulaire horizontale destinée à l'arrosage.

Peut être utilisée dans le montage de groupe de surpression.

- Débit maxi : 90 l./mn - 5,4 m³/h.
- Pression maxi : 5,5 bar.
- Pompe monocellulaire : 1,1 Kw.
- Raccord d'aspiration : 1".
- Raccord de refoulement : 1"
- Température de l'eau max : 40°C.
- Palier support et couvercle d'aspiration en fonte.
- Corps de pompe et arbre moteur acier inoxydable.
- Turbines et diffuseurs en Noryl.
- Indice de protection IP 44 - Classe F.
- Puissance : 1,45 Kw.
- Alimentation : 230 V mono 50 Hz.
- Poids : 15 kg.

Usage régulier



DDEG0825

287,00 € HT

* Dont : D.E.E.E.

Fût et accessoires pour fûts

ROBINET DE SÉCURITÉ

Laiton - Filetage 3/4"

- Pour liquides agressifs.
- Fermeture automatique.
- Position de débit non réglable.
- Joint en téflon.
- Tamis pare-flamme intégré.



DDEG0783 68,00 € HT

ROBINET DE SÉCURITÉ

Laiton - Filetage 3/4"

- Pour liquides non corrosifs.
- Fermeture automatique.
- Position de débit non réglable.
- Joint en téflon.
- Tamis pare-flamme intégré.
- Crochet de fixation pour récipient.
- Agréé FM.



DDEG0784 69,00 € HT

ROBINET DE SÉCURITÉ

Inox - Filetage 3/4"

- Pour liquides agressifs.
- Viscosité des liquides (<30 SAE).
- Fermeture automatique.
- Position de débit réglable.
- Joint en téflon.
- Tamis pare-flamme intégré.
- Crochet de fixation pour récipient.
- Agréé FM.



DDEG0785 159,00 € HT

ROBINET DE SÉCURITÉ DE PRÉCISION

Zinc - Filetage 3/4"

- Fermeture automatique.
- Position de débit non réglable.
- Joint en PE.
- Tamis pare-flamme intégré.



DDEG0786 48,00 € HT

ROBINET DE SÉCURITÉ

Laiton - Filetage 2"

- Pour liquides visqueux (>30 SAE).
- Fermeture automatique.
- Position de débit non réglable.
- Joint en téflon.
- Poignée en acier nickelé.



DDEG0787 178,00 € HT

ROBINET DE SOUTIRAGE

Polyéthylène - Filetage 3/4" et 2"

- Pour liquides agressifs.
- Vidange rapide des fûts.
- Environ 3 mn. avec le robinet 2" pour un fût de 200 L.



Filetage	Réf.	Prix HT
3/4"	DDEG0788	33,00 €
2"	DDEG0789	50,00 €

Stockage

ENTONNOIR EN INOX

Idéal pour le fût en acier avec un filtage de 2".

- Couvercle à fermeture automatique.
- Pare-flamme.
- Dim. : Ø 158 x H 260 mm.



DDEG0790 217,00 € HT

ÉVENT DE SÉCURITÉ

Laiton - Filetage 2"

- Ouverture automatique du clapet.



DDEG0791 75,00 € HT

CLÉ À BONDE UNIVERSELLE

Anti-déflagrante

- Utilisation avec tous les fûts classiques.
- Matériel : en bronze coulé.
- Anti-étincelle.



DDEG0738 71,00 € HT

INDICATEUR DE NIVEAU

Tube verre dans une gaine acier chromé.

- Event pour lecture optimale.
- S'adapte sur tous les robinets 3/4".



DDEG0710 113,00 € HT

ENTONNOIR POUR FÛT

Pour un remplissage facile et en toute sécurité de fûts de 200 litres.

Les bidons et les filtres à huile peuvent être déposés sur la surface rainurée pour s'égoutter.

- 4 modèles avec ou sans tamis, et avec ou sans couvercle.
- En polyéthylène résistant aux intempéries.
- Diamètre : environ 580 mm.
- Capacité de remplissage maxi : 5 litres.



A partir de
90 € HT
+30



Entonnoirs SANS tamis			Entonnoirs AVEC tamis		
Désignation	Réf.	Prix HT	Désignation	Réf.	Prix HT
Sans couvercle	DDEG0774	90,00 €	Sans couvercle	DDEG0776	98,00 €
Avec couvercle	DDEG0775	154,00 €	Avec couvercle	DDEG0777	176,00 €

Ceintures chauffantes pour fûts

CEINTURE SOUPLE SILICONE



Extra plate

- Recommandée pour maintenir la température des produits liquides particulièrement sensibles : peintures, huiles, colles, etc...
- Double isolation électrique, thermostat à bulbe réglable de 20 à 120°.



Capacité du fût (l)	Diam du fût (mm)	Haut ceinture (mm)	Puissance (W)	Tension (V)	Réf.	Prix HT
25	270 à 280	125	300	-	DDEE0630	410,00 €
60	313 à 340	125	500	220	DDEE0631	430,00 €
120	456 à 500	125	800	-	DDEE0632	495,00 €
200 à 225	575 à 625	125	1000	240	DDEE0633	485,00 €
200 à 225	575 à 625	180	1500	-	DDEE0634	485,00 €

CEINTURE POUR FÛT PLASTIQUE

- Trame chauffante spiralée isolée silicone répartissant la chaleur uniformément.
- Isolation thermique renforcée grâce à une épaisse couche de fibre de verre.
- Face extérieure en Cordura®, résistant aux déchirures.
- Face intérieure en polyester enduite d'une couche de téflon.
- Sangles réglables en longueur et de clips de verrouillage.
- Régulation par thermostat à bulbe, plage de 0 à 90°C.
- Câble d'alimentation double isolation, longueur 3 m, isolé silicone.



Capacité du fût (l)	Long (mm)	Haut ceinture (mm)	Puissance (W)	Tension (V)	Réf.	Prix HT
25	1020	400	200	230 V mono	DDEE0638	720,00 €
50	1250	460	250	230 V mono	DDEE0639	790,00 €
105	1650	370	400	230 V mono	DDEE0640	816,00 €
200	1950	450	450	230 V mono	DDEE0641	833,00 €



Couverture pour fût



Diable chauffant vide



Réchauffeur de fût sur roulettes



Nous pouvons également vous fournir des couvertures pour fûts, diables chauffants, détecteurs de niveau ainsi que des ceintures de diamètres, puissance et tension différentes ou des réchauffeurs de fûts mobiles.

CEINTURE EN MICA POUR FÛT MÉTAL

- Puissance : 2500 W.
- Ceinture faiblement chargée (1W/cm²) permettant d'éliminer les risques de carbonisation des produits fragiles.
- Ceinture, IP32, équipée d'une charnière centrale et de 2 poignées latérales pour une meilleure préhension.
- Tôlerie acier aluminé et tôle de serrage en inox.
- Isolation électrique des éléments chauffants en mica.
- Capacité du fût : 200 à 225 litres.
- Diamètre du fût : 560 à 615 mm.
- Hauteur de la ceinture : 120 mm.
- Poids : 5 kg.



DDEE0635

320,00 € HT



Existe également en version blindée, étanche, IP55 en inox avec élément chauffant blindé, ci-dessous.

- Puissance : 2500 W.
- Capacité du fût : 200 litres.
- Diamètre du fût : 560 à 600 mm.
- Hauteur de la ceinture : 120 mm.
- Thermostat.

DDEE0636

665,00 € HT



CEINTURE EN MICA CALORIFUGÉE

- Puissance : 3600 W.
- Tôlerie : ceintures classiques : tôle aluminée.
- Modèle calorifugé : isolation par fibreux placé en périphérie de la ceinture.
- Régulation par thermostat à bulbe, réglable de 30 à 110°C.
- Diamètre du fût : 560 à 615 mm.
- Hauteur de la ceinture : 200 mm. Sans charnière.
- Tension triphasée : 230/400V (commutable en usine en 230V mono).
- Poids : 8 kg.



DDEE0637

655,00 € HT

BASE CHAUFFANTE

- Puissance : 1800 W.
- Carcasse en acier protégeant des éléments blindés, recouverte d'une peinture haute température.
- Isolation thermique par laine de roche haute densité.
- Régulation par thermostat à bulbe unipolaire avec plage de 50 à 300°C. Bouton de réglage directement accessible.
- Capot de connexion déporté.
- Appareil alimenté en 230 V mono.
- Alimentation par câble 2 phases + terre, longueur 3 m.
- Fabrication suivant norme EN 60335-1.
- Tolérance sur puissance : +5% -10%.
- Courant de fuite <0,75 mA/kw.
- Diamètre : 550 mm.
- Hauteur : 80 mm.



DDEE0655

800,00 € HT

Stockage

Pompes

POMPE VIDE-FÛT MANUELLE

Adaptée pour le transfert rapide d'huile, de fuel...

Vide-fût manuel à piston pour fûts ou tonnelets.

- Tube d'aspiration télescopique de 480 à 900 mm.
- Sortie : bec d'écoulement coudé sécurisé par écrou.
- Toutes les pièces sont en acier zingué.
- Adaptateur 2".
- Débit : 300 ml/coup.



DDEG0741

48,00 € HT

POMPE ROTATIVE

Utilisation : carburant, huile moteur, huile boîte de vitesse et huile machine.

- Débit : 30 l/mn env.
- Bonde filetée 2" Gaz, réglable.
- Flexible d'écoulement PVC long. 2 m.
- Adaptable et bec verseur métallique (avec ressort l'empêchant de plier).

Lubrifiants carburant



DDEG0713

73,00 € HT

POMPE VIDE-FÛT 1/2 ROTATIVE

Utilisation : fuel, gaz oil, huile...

- Débit : 25 et 33 l/mn.
- Plongeur télescopique.
- Adaptateur : 2".
- Flexible : 2 m.
- Bec verseur.



Débit (l/mn)	DNA/DNR	Réf.	Prix HT
25	3/4"	DDEG0809	205,00 €
33	1"	DDEG0810	260,00 €

POMPE VIDE-FÛT

Permet de pomper sans effort un grand volume avec une faible pression, prélever le liquide des bidons ou des fûts avec plus de sécurité, sans usure et sans débordement. Bague de fixation s'adaptant sur un grand nombre de bidons ou fûts.

- En polypropylène haute densité.
- Écoulement rapide et continu.
- Pomper des liquides visqueux jusqu'à 8000 Mpas.

Modèle pour bidon de 5 à 25 litres :

- Débit : 160 ml. par mouvement.
- Longueur du tube : 420 mm.
- Livré avec 2 bagues de fixation.

Modèle pour fût de 60 à 200 litres :

- Débit : 400 ml. par mouvement.
- Longueur du tube : 930 mm.
- Livré avec 3 bagues de fixation.
- Compatibilité alimentaire FDA.



Modèle	Réf.	Prix HT
Pour bidon 5 à 25 litres	DDEG0778	107,00 €
Pour fûts 60 à 200 litres	DDEG0779	135,00 €
Carafe doseuse 1 litre	DDEG0780	52,50 €



Stockage

VIDE-FÛT ÉLECTRIQUE ET PNEUMATIQUE

Le vide fût est un élément de sécurité dans la manutention de fûts, il évite la perte accidentelle et dangereuse de produit et le gaspillage.



POUR BIEN SÉLECTIONNER VOTRE ÉQUIPEMENT :

(1) : Sélectionner le corps de pompe (longueur de la canne + matériau directement en contact avec le fluide).

Bien vérifier la compatibilité du matériau avec votre produit.

(2) : Sélectionner le moteur électrique (standard ou antidéflagrant) ou pneumatique. Avantage de la version pneumatique : le réglage simple du débit de la pompe à l'aide d'un manomètre pour l'air comprimé.



POMPE DE LABORATOIRE

- Pour bidons et fûts, complète (moteur + corps).
- Construction en polypropylène, arbre en alloy 625 possibilité INOX 316 / PVDF / Norme ATEX garniture graphite et joint PTFE.
- Diamètre extérieur du tube : 25 mm.
- Longueur du tube possible : 1020 ou 1220 mm.
- Viscosité : 150 mPas.
- Pression : 1 bar.

POMPES DE LABORATOIRE					
Moteur	Puissance (W)	Débit Maxi (l/mn)	Poids (kg)	Réf.	Prix HT
220 V Mono	110	53	2,8	DDEG0746	537,00 €
Pneumatique	370	30	3,2	DDEG0747	586,00 €
12 V sans fils	110	53	3,5	DDEG0818	594,00 €

POMPES CLASSIQUES						
(1) SÉLECTION CORPS DE POMPE						
		Avec canne L 1000mm		Avec canne L 1200mm		
Matériaux corps	Matériaux arbre	Réf.	Prix HT	Réf.	Prix HT	
Polypropylène	Gainage PTFE	DDEG0748	492,00 €	DDEG0751	515,00 €	
PVDF	Gainage PTFE	DDEG0749	787,00 €	DDEG0752	829,00 €	
Inox 316 L	Inox 316 L	DDEG0750	787,00 €	DDEG0753	829,00 €	
(2) SÉLECTION MOTEUR						
Moteur	Puissance (W)	Débit Maxi (l/mn)	Pression (bar)	Viscosité (mPas)	Poids (kg)	Réf. Prix HT
M5V 220 V variateur incorporé	400	140	1,5	500	2,7	DDEG0724 515,00 €
M59 220 V Var.	800	176	2	2000	4,3	DDEG0725 1 475,00 €
M6X pneumatique	600	100	1,5	330	2,4	DDEG0727 515,00 €

Récupérateurs d'huile

BAC DE VIDANGE

- Capacité : 18 litres.
- Fabriqué en polyéthylène haute densité.
- Bec verseur avec bouchon vissant.
- Rebords anti-éclaboussures.
- Poignées ergonomiques.
- Dim. : L 610 x l. 460 x H 160 mm.
- Poids : 0,6 kg.



A partir de
37 € HT

DDEG0819
37,00 € HT

BAC DE VIDANGE FERMÉ

- Capacité : 15 litres.
- Fabriqué en polyéthylène haute densité.
- Bec verseur avec bouchon vissant.
- Fond de trémie lisse avec bouchon.
- Bouchon d'évent latéral.
- Poignée ergonomique.
- Dim. : L 510 x l. 440 x H 160 mm.
- Poids : 1,2 kg.



DDEG0820
43,00 € HT

BAC DE VIDANGE

- Capacité : 20 et 55 litres.
- Fabriqué en polyéthylène 100 % recyclable.
- 4 compartiments.
- 4 bacs verseurs.



Capacité (l)	Dim. L x l. x H (mm)	Poids (kg)	Réf.	Prix HT
20	650 x 400 x 100	1,3	DDEG0781	91,00 €
55	1000 x 700 x 100	2,8	DDEG0782	135,00 €

BAC DE VIDANGE MOBILE

- Capacité : 58 litres.
- Fabriqué en polyéthylène haute densité.
- Bec verseur avec bouchon vissant.
- Empreintes spéciales pour filtre à huile.
- Poignées ergonomiques.
- Trémie avec bouchon.
- Bouchon d'évent latéral.
- 2 roulettes pour déplacement.
- Dim. : L 920 x l. 600 x H 250 mm.
- Poids : 7,6kg.



DDEG0821
173,00 € HT

COLLECTEUR D'HUILE USAGÉE

- Cuve double paroi avec indicateur de niveau.
- Capacité : 260, 500 et 1200 litres.
- Fabriqué en polyéthylène haute densité, traité anti-UV.
- Couverture rabattable et égouttoir amovible.
- Indicateur de niveau et de fuite entre les 2 parois.



A partir de
645 € HT



Capacité (l)	Dim. Ø x H (mm)	Réf.	Prix HT
260	800 x 1170	DDEG0793	645,00 €
500	1000 x 1350	DDEG0794	970,00 €
1200	1400 x 1485	DDEG0795	1 420,00 €

RÉCUPÉRATEUR D'HUILE MOBILE

Peut servir de collecteur et de bac de vidange.

- Capacité : 36 litres.
- Fabriqué en PEHD.
- Dim. : L 570 x l. 370 x H 280 mm.
- 2 poignées de manutention.
- 2 roulettes et 1 poignée rétractable.
- Ouverture en forme de cuvette pour le remplissage avec bouchon équipé d'un filtre amovible.
- 1 bouchon de vidange.



DDEG0769
109,00 € HT

RÉCUPÉRATEUR D'HUILE PAR GRAVITÉ

- Capacité : 80 litres.
- Vasque : 12 litres.
- Vasque réglable en hauteur avec grille.
- Indicateur de niveau remplissage cuve.
- Vidange pneumatique de la cuve.
- Soupape de sécurité.
- 2 roues fixes et 1 pivotante.
- Dim. : L 590 x l. 500 x H 1040 mm.
- Poids : 38 kg.



245 € HT

DDDO1523
245,00 € HT

Cuves carburant

ENTONNOIR DE FILTRATION

À utiliser lors du transfert de carburant dans votre réservoir.

- Débit : 13 et 45 litres.
- Construction en polyéthylène haute densité antistatique.
- Compatible essence SP, kérosène, gasoil, GNR, fioul.
- Équipé d'un filtre à eau et particules fixe.
- Languette de préhension avec trou d'accrochage.
- Collecteur particules et eau.
- Bec de remplissage sur grand modèle.

A partir de
44 € HT



Filtre à eau et particules



Débit (l)	Réf.	Prix HT
13	DDEE0828	44,00 €
45	DDEE0829	98,00 €

JERRICAN DISTRIBUTEUR CARBURANT

Pour faire le plein rapidement en toute sécurité.

Gasoil, Essence, GNR ...

- Capacité : 25 litres.
- Matière : PEHD.
- Pistolet pompe, débit : 7 l./min.
- Flexible : 1,5 m. + tube plongeur.
- Soupape de ventilation.
- Crochet support pistolet.
- Poignée de manutention.
- Dim. : L 370 x l. 240 x H 430 mm.
- Poids : 2,1 kg.

Livré avec :

- Pistolet pompe + bec verseur.



Homologué
ADR

DDEE0705 86,00 € HT

JERRICAN MOBILE DISTRIBUTEUR CARBURANT

Pour faire le plein rapidement en toute sécurité.

Gasoil, Essence, GNR ...

- Capacité : 53 litres.
- Matière : PEHD.
- Roulettes et poignée de transport intégrées.
- Pistolet pompe, débit : 7 l./min. + 3 m. de flexible.
- Cloison antivague et bouchon de remplissage avec évent.
- Empreintes pour arrimage par sangle pendant le transport.
- Dim. : L 870 x l. 420 x H 330 mm.
- Poids : 9 kg.

Homologué
ADR



DDEE0706 218,00 € HT

Pistolet avec pompe intégrée

Stockage



Pistolet pompe + tube plongeur



Bec verseur



STATION DE RAVITAILLEMENT ESSENCE

Homologuée selon ADR (livrée avec certificat d'homologation).

- Capacité : 120 ou 190 litres.
- Cuve en polyéthylène haute densité conductif simple paroi.
- Dispositif de rangement du flexible de distribution.
- Passages de sangles pour arrimer la cuve.
- Passage de fourches intégré.
- Support pistolet.
- Bouchon de remplissage avec tube perforé en acier inox et jauge de niveau intégrée.
- Soupape de surpression et d'aération.

Pompes :

- **Manuelle** : 0,25 l./double manoeuvre, simple effet certifiée ATEX avec 2,7 m de flexible antistatique DN 19 et pistolet simple en aluminium.
- **Électrique** : 50 l./min., 12 V auto-amorçante certifiée ATEX avec 4 m de flexible antistatique et pistolet automatique avec raccord tournant.
- Livrées avec ou sans capot de protection.

Pompe
certifiée ATEX



DDEE0767



DDEE0712

Capacité (l)	Pompe	Dim. L x l. x H (mm)	Station de ravitaillement sans capot			Station de ravitaillement avec capot		
			Poids (kg)	Réf.	Prix HT l'unité	Poids (kg)	Réf.	Prix HT l'unité
120	manuelle	800 x 600 x 450	23	DDEE0709	1 013 €	26	DDEE0711	1 115 €
190	manuelle	800 x 600 x 590	25	DDEE0710	1 113 €	28	DDEE0712	1 146 €
120	électrique	800 x 600 x 450	33	DDEE0766	1 307 €* ¹	36	DDEE0768	1 404 €* ¹
190	électrique	800 x 600 x 590	35	DDEE0767	1 404 €* ¹	38	DDEE0769	1 501 €* ¹

Cuves carburant

STATION DE RAVITAILLEMENT AdBlue®

Solution de ravitaillement directement sur site d'exploitation.

- Capacité : 125, 200, 430 ou 600 litres.
- En polyéthylène opaque, simple paroi.
- Dispositif de rangement du flexible de distribution.
- Passages de sangles pour arrimer la cuve.
- Passage de fourches intégré.
- Support pistolet.
- Bouchon de remplissage.
- Soupape de surpression et d'aération.
- Pompe à membrane auto-amorçante 12 V.
- Débit : 35 l/min.
- Pistolet automatique avec 4 m de flexible DN 19.
- 4 m de câble électrique avec pinces croco.

Options :

- Compteur digital.
- Coude 90° pour compteur digital.
- Capot de protection.



A partir de
770 € HT



Capacité (l)	Dim. L x l. x H (mm)	Poids (kg)	Réf.	Prix HT
125	800 x 600 x 450	22	DDEE0771	770,00 €*
200	800 x 600 x 590	23	DDEE0713	780,00 €*
430	1160 x 760 x 730	43	DDEE0714	985,00 €*
600	1160 x 800 x 1020	51	DDEE0772	1 193,00 €*
Compteur digital			DDEE0715	148,00 €*
Coude 90° pour compteur digital			DDEE0773	17,00 €
Capot de protection stations 125 et 200 l.			DDEE0748	106,00 €
Pompes sur batterie sans fil 12 V			DDEE0749	178,00 €

* Dont D.E.E.E



Option : compteur digital



Coude 90° pour compteur digital



CADDY RAVITAILLEUR AdBlue® POUR V.L.

- Capacité : 60 litres.
- Cuve en polyéthylène certifiée compatible AdBlue®.
- Support pistolet avec blocage.
- Cloison anti-vagues.
- Dispositif de rangement du flexible de distribution.
- Bouchon de remplissage avec évent intégré.
- Poignées de manutention.
- Roues tout terrain.
- Pompe électrique à diaphragme 12 V.
- Débit : 5,5 l/min.
- Compteur digital.
- Pistolet automatique ZVA Elaflex spécial V.L. en polypropylène et inox avec raccord tournant.
- Flexible de distribution DN 19 : L 2,5 m.
- Alimentation par batterie Lithium : 12 V.
- Chargeur batterie Lithium fourni.
- Dim. : L 900 x l. 530 x H 380 mm.
- Poids : 16 kg.



DDEE0830 1 787 € HT*

* Dont D.E.E.E

CHARIOT RAVITAILLEUR AdBlue® POUR V.L.

Solution de ravitaillement directement dans les ateliers.

- Chariot pour fûts : de 60 à 220 litres.
- Cadre en acier tubulaire peint.
- Seuil de chargement bas.
- Roulettes avec bandage caoutchouc.
- Roulettes arrière avec frein.
- Crochet de retenue fût.
- Pompe à diaphragme 12 V.
- Débit : 5,5 l/min.
- Pistolet automatique ZVA Elaflex spécial V.L. en polypropylène et inox avec raccord tournant.
- Flexible de distribution DN 19 : L 2,5 m.
- Alimentation par batterie Lithium : 12 V.
- Chargeur batterie Lithium fourni.
- Dim. : L 820 x l. 760 x H 1090 mm.
- Poids : 28 kg.
- Fût non fourni.



DDEE0831 1 731 € HT*

* Dont D.E.E.E

CONTENEUR IBC ADBLUE®

Spécialement développé pour le transport en toute sécurité d'AdBlue.

- Capacité : 1050 litres.
- Cuve en polyéthylène haute densité.
- Armature zinguée avec plaque de marquage.
- Palette plastique 3 semelles.
- Couvercle ouverture : S106x7 NW150.
- CDS Quick Connect avec tube interne.
- Robinet d'évacuation : S60x6NWW50. Joint PCP.
- Dim. : L 1200 x l. 1000 x H 1175 mm.
- Poids : 58 kg.
- Non homologué : UN.



DDEE0832 247,00 € HT

Stockage

Cuves carburant

CADDY RAVITAILLEUR GASOIL

Pompe électrique à brancher sur batterie 12 V.

- Capacité : 100 litres.
- Cuve en polyéthylène.
- Pompe centrifuge submersible électrique auto-amorçante 12 V.
- Débit 20 l./min., pistolet automatique.
- 3 m de flexible DN 19.
- 4 m de câble électrique avec pinces croco.
- Dispositif de rangement du flexible de distribution.
- Bouchon de remplissage avec évent d'aération.
- Support pistolet avec blocage.
- Vanne coupe circuit.
- Cloison anti-vagues.
- Poignées de manutention.
- Roues gonflables tout terrain.
- Dim. : L 590 x l. 430 x H 1000 mm.
- Poids : 18 kg.

615^{€HT}



DDEE0833

615,00 € HT*

* Dont D.E.E.E

POMPE DE TRANSFERT GASOIL

- Débit 40 l./min.
- Pompe à palettes auto-amorçante 12 V avec by-pass intégré.
- Pression maxi 1,1 bar.
- 4 m de câble électrique avec pinces croco.
- Fusible de protection.
- Pistolet automatique avec raccord tournant.
- 2 m de flexible d'aspiration en PVC nitrile armé DN 19 avec clapet/crépine.
- 4 m de flexible de distribution en caoutchouc DN 19.
- Valise de rangement avec 2 clips de fermeture.
- Poignée de pompe montée de série.
- Poids : 11,5 litres.



DDEE0834

279,00 € HT*

* Dont D.E.E.E

STATION DE RAVITAILLEMENT GASOIL

Station complète en milieu intérieur ou extérieur pour la distribution de gasoil.

- Capacité : 1000, 1500 ou 2500 litres.
- Cuve double paroi PE conforme NF EN 13341.
- Jauge de niveau à cadran.
- Témoin optique de fuite.
- Ouverture d'inspection DN 150 avec couvercle vissant.
- Ouverture de remplissage 2" et évent 2".
- Support pistolet.
- Bandages de renfort acier galvanisé.
- Passage de fourches pour manutention à vide.
- Pompe électrique à palettes auto-amorçante 230 V.
- Pistolet automatique avec raccord tournant.
- Enrouleur automatique avec 8 m de flexible de distribution DN 19.
- Filtre à eau et particules.
- Compteur mécanique 3 chiffres.
- Capot de protection PE monté sur 2 ressorts à gaz.
- Ravitaillement de la cuve par pistolet automatique.
- Garantie : cuve : 10 ans.

A partir de

2750^{€HT}



Stockage

Capacité (l)	Débit (l/mn)	Dim. L x l. x H (mm)	Poids (kg)	Réf.	Prix HT
1000	56	1200 x 800 x 1800	170	DDEE0775	2 750 €* * Dont D.E.E.E
1500	56	1200 x 1150 x 1800	200	DDEE0776	3 085 €* * Dont D.E.E.E
2500	72	1200 x 1800 x 1800	255	DDEE0777	3 415 €* * Dont D.E.E.E



Existe en capacité :
5000 litres.
Sur demande.

POMPE CENTRIFUGE POUR FÛT

Pour gasoil, eau et émulsion eau/huile.

- Pistolet simple ou automatique avec raccord tournant.
- Flexible DN 19 pour l'aspiration et la distribution : L 6 m.
- Amorçage rapide par manette.
- Bonde de fixation filetée : 2".
- Alimentation : 230 V.

A partir de

186^{€HT}



DDEE0770



DDEE0624

Existe en 12 et 24 V.
Sur demande.

Pistolet	Débit (l/mn)	Poids (kg)	Réf.	Prix HT
Simple	35	4,5	DDEE0770	186,00 €* * Dont D.E.E.E
Automatique	30	5,5	DDEE0624	214,00 €* * Dont D.E.E.E

POMPE GASOIL SUR PLATINE

Groupe complet pour fixation murale ou en façade de cuve.

- Débit : 56 l/mn.
- Pompe à palettes 230 V auto-amorçante avec bypass intégré.
- Compteur mécanique 3 chiffres avec molette de RAZ et totalisateur, précision +/- 1 %.
- Filtre grille en entrée de pompe.
- Pistolet automatique avec raccord tournant.
- Support pistolet.
- 4 m de flexible de distribution DN 19 avec raccords filetés 1" et joints toriques.
- Raccord tournant coudé 90° en sortie de compteur.
- Niveau sonore inférieur à 75 dB.
- Câble électrique : L 2 m.
- Cadenas pour blocage pistolet (fourni avec 2 clés).
- Poids : 17 kg.
- Option :
 - Filtre à eau.

NOUVEAU



DDEE0851

390,00 € HT*

* Dont D.E.E.E

Cuves carburant

STATION DE RAVITAILLEMENT GASOIL

Pompe électrique à brancher sur batterie 12 V.

• Capacité : 210, 440 et 600 litres.

- Cuve en polyéthylène simple paroi homologuée ADR.
- Support pistolet.
- Bouchon de remplissage.
- Soupape de surpression et d'aération.
- Passage de fourches et empreintes pour manutention à vide.
- Passage de sangles pour arrimer la cuve.
- Pompe électrique auto-amorçante 12 V.
- Débit : 45 l/min.
- Pistolet automatique.
- 4 m de câble électrique.
- 4 m de flexible de distribution.

Options :

- Compteur digital.
- Capot de protection.

Homologué
ADR



NOUVEAU

A partir de

445^{€HT}



Capacité (l)	Dim. L x l. x H (mm)	Poids (kg)	Réf.	Prix HT
210	785 x 595 x 685	21,6	DDEE0852	445,00 €*
440	1180 x 800 x 710	35,3	DDEE0853	732,00 €*
600	1160 x 800 x 1020	53	DDEE0780	1 079,00 €*
Compteur digital station 210 l.			DDEE0746	140,00 €*
Compteur digital stations 440 et 600 l.			DDEE0747	175,00 €*
Capot de protection stations 210 l.			DDEE0854	95,00 €
Capot de protection stations 440 l.			DDEE0855	127,00 €
Capot de protection stations 600 l.			DDEE0749	178,00 €

* Dont D.E.E.E

STATION DE RAVITAILLEMENT GASOIL

Pompe électrique à brancher sur batterie 12 V.

• Capacité : 980 litres.

- Cuve en polyéthylène simple paroi, homologuée ADR.
- Rangement pour flexible de distribution.
- Passages de sangles et de fourches intégrés.
- Support pistolet avec collecteur antigouttes.
- Bouchon de remplissage : Ø 150 mm.
- Soupape de surpression et d'aération.
- Vanne coupe circuit.
- Paroi antiroulis.
- Capot en polyéthylène, 2 fermetures inox cadénassables.
- 4 anneaux en acier zingués pour le levage et l'arrimage.
- Pompe BiPump 12 V, débit 80 l/min.
- Pistolet automatique.
- 4 m. de flexible de distribution DN 25.
- 4 m. de câble électrique.
- Dim. : L 1270 x l. 1070 x H 1120 mm.
- Poids : 107 kg.

Homologué
ADR



DDEE0838

1 730 € HT*

* Dont D.E.E.E

STATION SERVICE GASOIL

Réservoir double paroi avec témoin optique de fuite.

• Capacité : 1000 litres.

- Pour le stockage à l'intérieur ou sous abris.
- Cuve avec rétention intégrée et évent.
- Pompe électrique centrifuge 230 V, 35 l/min.
- Pistolet simple.
- 4 m de flexible de distribution.
- Dim. : L 1280 x l. 760 x H 1670 mm.
- Poids : 94 kg.

995^{€HT}



STATION GNR

Conforme à la Norme NF EN 13341.

• Capacité : 1500 et 2000 litres.

- Cuve de stockage double paroi PEHD avec évent.
- Cuvette de rétention opaque avec traitement anti-UV.
- Jauge de niveau à cadran.
- Témoin optique de fuite.
- Pompe électrique à palettes 230 V auto-amorçante sur platine.
- Pistolet automatique avec raccord tournant, débit 56 l/min.
- Support pistolet.
- Compteur mécanique 3 chiffres.
- 4 m. de flexible de distribution DN 19 avec raccord tournant.
- 2 m. de flexible de liaison.

Options :

- Filtre à eau et particules 70 l/min.
- Cartouches 70 l/min.

Option :

Filtre à eau et particules avec indicateur de colmatage.



Capacité (l)	Dim. L x l. x H (mm)	Poids (kg)	Réf.	Prix HT
1500	1650 x 780 x 1930	114	DDEE0836	1 470,00 €*
2000	2420 x 870 x 1840	182	DDEE0837	1 810,00 €*
Filtre à eau et particules 70 l/min.			DDEE0702	61,00 €
Cartouche de rechange 70 l/min.			DDEE0703	47,00 €

* Dont D.E.E.E

DDEE0721

995,00 € HT*

* Dont D.E.E.E



Stockage

Cuves carburant

GRUPE DE TRANSFERT AdBlue®

Prêt a l'emploi. Facilement transportable.

Tension : 12, 24 ou 230 Volts.

• Débit : 35 l/min.

• Pompe à membrane AdBlue.

• Rotation : 2900 trs/min.

• Pistolet manuel bec inox.

• Flexible refoulement EPDM spécial AdBlue : 6 m.

• Kit aspiration 1,5 m avec crépine à clapet.

• Kit raccord avec colliers de serrage inox.

A partir de
346 € HT



Débit (l/mn)	Tension (V/Amp)	Puissance (Kw)	Ø tuyau aspiration	Réf.	Prix HT
35	12/14	0,15	1"	DDEE0810	368,00 €
35	24/6,5	0,15	1"	DDEE0811	368,00 €
35	230/1,5	0,37	1"	DDEE0812	346,00 €

D
Existe avec
pistolet
automatique.
Sur demande.

POMPE À LEVIER

Applications : huile haute densité, détergent, savons, antigel, lave glace, produits chimiques agricoles, AdBlue.

• Pour fûts de 50 à 200 L.

• Tube télescopique 980 mm.

• Adaptateur 2".

• Débit : 500 ml/coup.

80 € HT



DDEG0772

80,00 € HT

ENROULEUR AUTOMATIQUE

Version fixe ou articulée.

• Tuyau : L 10 ou 8 mètres.

• Fixation murale

(livrée avec gabarit de perçage).

• Acier verni.

• Dim. : L 530 x Ep. 270 x H 490 mm.

Options :

• Flexible de jonction.

• Fixation articulée.



Enrouleur + tuyau	Ø tuyau	Réf.	Prix HT
+ tuyau 10 m	20	DDEE0652	414,00 €
+ tuyau 8 m	25	DDEE0653	423,00 €
Flexible jonction 0,90 m.		DDEE0733	46,00 €
Fixation articulée		DDEE0734	75,00 €



GRUPE DE TRANSFERT - 12 OU 24 V.

• Débit maxi : 40, 60 et 80 l/min.

• Pompe auto-amorçante à palettes.

• Tuyau de refoulement : 4 mètres.

• Pistolet manuel en aluminium.

• Câble et pinces batterie.



Débit (l/mn)	Tension (V/Amp)	Puissance (CV)	Ø tuyau aspiration	Long câble (m)	Réf.	Prix HT
40	12/16	0,20	1"	2	DDEE0839	173,00 €
60	12/30	0,33	1"	6	DDEE0840	220,00 €
80	12/40	0,55	1"1/4	6	DDEE0841	348,00 €
40	24/8	0,20	1"	2	DDEE0842	173,00 €
60	24/15	0,33	1"	6	DDEE0843	220,00 €
80	24/20	0,55	1"1/4	6	DDEE0844	348,00 €

GRUPE DE TRANSFERT - 230 V

• Débit : 40 l/min.

• Corps de pompe en fonte.

• Pompe non auto-amorçante.

• Tuyau PVC : 4 m.

• Pistolet manuel plastique.

• Moteur 230 V asynchrone.

• Protection IP 55.

• Interrupteur marche/arrêt.



DDEE0592 137,00 € HT

PISTOLET AUTOMATIQUE

Pour fuel, gazoil, GNR.

• Débit : 50, 80 ou 120 l/min.

• Raccord tournant et verrouillage gâchette.

• Raccord : F 1".

Débit (l/mn)	Réf.	Prix HT
50	DDEE0597	84,00 €
80	DDEE0598	103,00 €
120	DDEE0599	157,00 €



COMPTEUR VOLUMÉTRIQUE

Étudié pour permettre une mesure précise du carburant.

• Pression maxi : 3,5 bar.

• Affichage 3 chiffres, débit : 20 à 80 l/min.

• Affichage 4 chiffres, débit : 20 à 120 l/min.

• Bouton de remise à zéro.

• Afficheur totalisateur : 6 chiffres.

• Entrée/Sortie : F 1".

• Pour usage non commercial.

Nbre chiffres	Réf.	Prix HT
3	DDEE0591	118,00 €
4	DDEE0605	124,00 €



FILTRE POUR RÉSERVOIR

Cartouche et adaptateur. Filtre l'eau et les impuretés.

Pour éliminer les impuretés et l'eau contenues dans le gazoil.

• Pour pompes : 45, 65, 80 ou 120 litres.

• Pression d'exercice : 3,5 bar.

• 30 microns.

• Taille : 1".

Pour pompe débit (l)	Capacité maxi absorption (l)	Réf.	Prix HT
45	0,13	DDEE0735	22,50 €
65	0,26	DDEE0736	24,50 €
80	0,13	DDEE0737	25,50 €
120	0,39	DDEE0738	41,00 €
Adaptateur 45 et 65 l.		DDEE0600	37,00 €
Adaptateur 80 et 120 l.		DDEE0669	40,00 €



Cuves carburant

ENSEMBLE DE RAVITAILLEMENT EMBARQUÉ

Idéal pour les artisans, agriculteurs, TP...

Poignées pour le transport à vide et passage de fourches chariot.

- Capacité : 200 litres.
- Cuve en polyéthylène résistante aux UV.
- Pompe de transfert 12 V.
- Débit : 40 ou 60 l/min.
- Pistolet automatique.
- Câble avec pinces batterie : 4 m.
- Tuyau de refoulement : 4 m.
- Dim. : L 1000 x l. 600 x H 510 mm.
- Poids : 22 kg.



A partir de
470 € HT

Pompe	Réf.	Prix HT
40 litres	DDEE0664	470,00 €
60 litres	DDEE0665	527,00 €

STATION MURALE DE TRANSFERT GASOIL

Ensemble mural monté sur platine en acier laqué.

- Pompe volumétrique à palettes avec by pass : 230 V. 50 l./min.
- Corps de pompe en fonte. Couverture de pompe/rotor en acier.
- Compteur mécanique 3 chiffres + totaliseur.
- Palette et clapet by-pass.
- Pistolet automatique : 50 l./min.
- Interrupteur marche/arrêt.
- Support filtre 1" avec cartouche.
- Flexible refoulement : 6 m.
- Kit d'aspiration Ø 25 mm : 3 m.
- Protection IP 55.
- Isolation : Classe F.



Option sur demande :

- Armoire métallique sécurisée.

DDEE0663 366,00 € HT

ENSEMBLE DE RAVITAILLEMENT EMBARQUÉ AdBlue®

Poignées pour le transport à vide et passage de fourches chariot.

- Capacité : 200 ou 450 litres.
- Cuve polyéthylène.
- Pompe de transfert à membrane 12 V.
- Débit : 35 l./min.
- Pistolet manuel bec inox.
- Cycle d'utilisation 20 min.
- Pression de travail maxi : 1,5 bar.
- Rotation moteur : 2900 trs/mn.
- Raccord pour embout 3/4".
- Câble avec pinces batterie : 4 m.
- Tuyau de refoulement : 4 m.



Compteur digital



160 € HT

Option :

- Compteur digital.

Capacité (l)	Dim. hors tout L x l. x H (mm)	Poids (kg)	Réf.	Prix HT
200	1000 x 600 x 510	21	DDEE0716	690,00 €
450	1200 x 900 x 960	53	DDEE0717	940,00 €
Compteur digital pour AdBlue			DDEE0718	150,00 €

POMPE ELECTRIQUE AdBlue®

Pompe à double alimentation possible : 12 V et 230 V.

- Débit maxi : 13 l./mn.
- Pour tonnelet : 200 l.
- Flexible spécial AdBlue : L 2,5 m.
- Pistolet Manuel AdBlue.
- Canne d'aspiration télescopique : de 850 à 1245 mm.
- Moteur à courant continu et silencieux.
- Poignée ergonomique.
- Support pistolet.

NOUVEAU



DDEG0826 160,00 € HT

CUVE DE STOCKAGE FIXE GASOIL

Cuve nue ou équipée de la station DDEE0663 : 50 l./min.

Capacité : 1000 ou 1500 litres.

- Réservoir double paroi en PEHD.
- Traitement ANTI UV.
- Contrôle optique des fuites.
- Jauge graduée.
- Renforts latéraux métalliques.
- Poignées pour le transport à vide.
- Dim. : L 2310 x P 1550 x H 1950 mm.

Option sur demande :

- Kit de fixation station cuve sur demande.
- Garantie : Cuve 10 ans.

A partir de
750 € HT



DDEE0809

CUVE DE STOCKAGE GASOIL

Conforme à la Norme Européenne : EN 13341.

Capacité : 2500 litres.

- Réservoir double paroi en PEMD haute densité pour le stockage extérieur.
- Traitée anti UV.
- Armoire sécurisée avec double fermeture à clé.
- Jauge électronique à afficheur déporté, détecteur de fuite.
- Limiteur de sur-remplissage avec raccord pompier DN 50.
- Station de distribution intégrée : 230 V 50 l/min.
- Compteur, kit de filtration pour l'eau, flexible refoulement 6 m.
- Pistolet automatique.
- Dim. : L 2310 x P 1550 x H 1950 mm.
- Livrée montée, prête à l'emploi.
- Garantie : Cuve 10 ans.

Livrée montée, prête à l'emploi.

DDEE0679
2 760 € HT



Capacité (l)	Dim hors tout L x l x H (mm)	Poids (kg)	Cuve seule		Cuve équipée	
			Réf.	Prix HT	Réf.	Prix HT
1000	1420 x 660 x 1685	59	DDEE0806	750,00 €	DDEE0808	1 115 €
1500	1600 x 760 x 1800	110	DDEE0807	1 015,00 €	DDEE0809	1 345 €

Stockage

Pulvérisateurs et Jerrycans

PULVÉRISATEUR POMPAxx INDUSTRIE

Recommandé pour la désinfection, le lavage de machines, de véhicules, pour la pulvérisation d'huile de coffrage...

- Contenance : 7 et 10 l.
- Pression maxi : 3 bar.
- Matière : Polyéthylène, traité anti-UV.
- Flexible de liaison : 1,2 m.
- Lance avec buse plastique réglable.
- Joints Viton.
- Mise sous pression manuelle.
- Sangle permettant le port en bandoulière.
- Coloris : blanc translucide.

A partir de
81,90 € HT



Contenance (l)	Dim. Ø x H (mm)	Réf.	Prix HT
7	200 x 520	DDEE0823	81,00 €
10	220 x 570	DDEE0824	90,00 €

PULVÉRISATEUR INDUSTRIEL

Recommandé pour une utilisation avec des liquides très fluides : lubrifiants, nettoyant frein, nettoyeurs industriels...

- Contenance : 750 et 1000 ml.
- Matière : Polyéthylène haute densité.
- Tête de pulvérisateur avec double course et positionnement libre.
- Volume pulvérisé pour une course double : 1,4 ml.
- Corps de pompe et flexible d'aspiration en plastique spécial.
- Ressort et bille en inox et joint viton.
- Ecrou de réglage en HDPE.
- Coloris : Noir ou rouge.



Utilisation en position horizontale



Conditionné par 6			
Contenance (ml.)	Coloris	Réf.	Prix HT l'unité
750	Noir	DDEE0813	14,00 €
750	Rouge	DDEE0814	14,00 €
1000	Noir	DDEE0815	14,70 €
1000	Rouge	DDEE0816	14,70 €

PULVÉRISATEUR SPRAYFixx

Utilisation : automobile, industrie, nettoyage, agriculture...

3 modèles pour : solvant, classic, acid.

- Contenance : 1500 ml.
- Pression maxi : 2,5 bar.
- Matière : Polyéthylène haute densité, traité anti-UV.
- Mise sous pression manuelle.
- Soupape de surpression et purge d'air.
- Buse réglable et orientable.
- Code couleur pour visualisation.
- Echelle de remplissage en ml.
- Joints Viton.
- Dim. : L 230 x l. 120 x H 325 mm.

Code couleur pour utilisation :

- **Noir** : Solvant sauf acétone, antirouille, huile...
- **Gris** : Huile minérale à faible viscosité...
- **Rouge** : Acide dilué (PH entre 1-7), désinfectant...



Système de visualisation : un code couleur par utilisation.

Contenance (ml.)	Code couleur	Buse	Réf.	Prix HT
1500	Noir	Laiton	DDEE0817	44,20 €
1500	Gris	Laiton	DDEE0818	42,40 €
1500	Rouge	Inox	DDEE0819	43,70 €

BROC VERSEUR GRADUÉ

Résiste aux huiles et aux acides.

Convient pour l'alimentaire.

- Contenance : 1, 2, 3 et 5 litres.
- Matière : Polypropylène.
- Température d'utilisation : -10° à +120° C.
- Graduation en relief et en couleur.
- Échelle de mesure : 100 ml.

NOUVEAU



Conditionné par 6					
Contenance (l)	Échelle de mesure (ml.)	Dim. L x l. x H (mm)	Réf.	Prix HT l'unité	
1	10	180 x 125 x 170	DDEE0856	7,70 €	
2	20	210 x 150 x 215	DDEE0857	10,60 €	
3	50	235 x 170 x 240	DDEE0858	13,80 €	
5	100	290 x 215 x 270	DDEE0859	18,30 €	

JERRYCAN CARBURANT

Homologué : TÜV/JUN et certification BAM.

Bec flexible intégré, avec système de fermeture et évent.

- Contenance : 5, 10 ou 20 litres.
- Polyéthylène haute densité.
- Bouchon avec languette pour éviter la perte.
- Rangement du bec dans le jerrycan.
- Bec : L 245 mm.
- Couleur : rouge RAL 3001.



Contenance (l)	Dim. L x l. x H (mm)	Poids (kg)	Réf.	Prix HT
5	331 x 185 x 237	0,64	DDEE0740	33,40 €
10	329 x 195 x 319	0,82	DDEE0741	35,20 €
20	385 x 229 x 410	1,28	DDEE0742	41,40 €

JERRYCAN CARBURANT MÉTAL

Homologué : TÜV/EN.

- Contenance : 5, 10 ou 20 litres.
- Tôle acier soudée.
- Intérieur laqué.
- Fermeture sécurisée.
- Protection fusible.
- Couleur : Vert olive RAL 6003.
- Option :
 - Bec d'écoulement avec flexible.

A partir de
24,20 € HT
L'unité par 5



DDEE0822



DDEE0820



DDEE0821




DDEE0727

Contenance (l)	Dim. L x l. x H (mm)	Poids (kg)	Conditionné par	Réf.	Prix HT l'unité	
5	310 x 120 x 230	1,7	5	DDEE0820	24,20 €	
10	345 x 165 x 275	2,9	5	DDEE0821	26,60 €	
20	360 x 160 x 480	4,3	5	DDEE0727	29,60 €	
Bec d'écoulement avec flexible.					DDEE0822	18,60 €

Emballage

83 €HT

4 coloris



SUPPORT SAC FIXE

- Volume : 400 litres.
- Armature métallique tubulaire.
- Dim. : L 570 x P 560 x H 1280 mm.



Coloris	Réf.	Prix HT
Jaune	DDFA0134	83,00 €
Rouge	DDFA0145	83,00 €
Bleu	DDFA0146	83,00 €
Gris	DDFA0147	83,00 €



 Retrouvez de nombreux modèles de supports sacs et sacs grands volumes page 352.

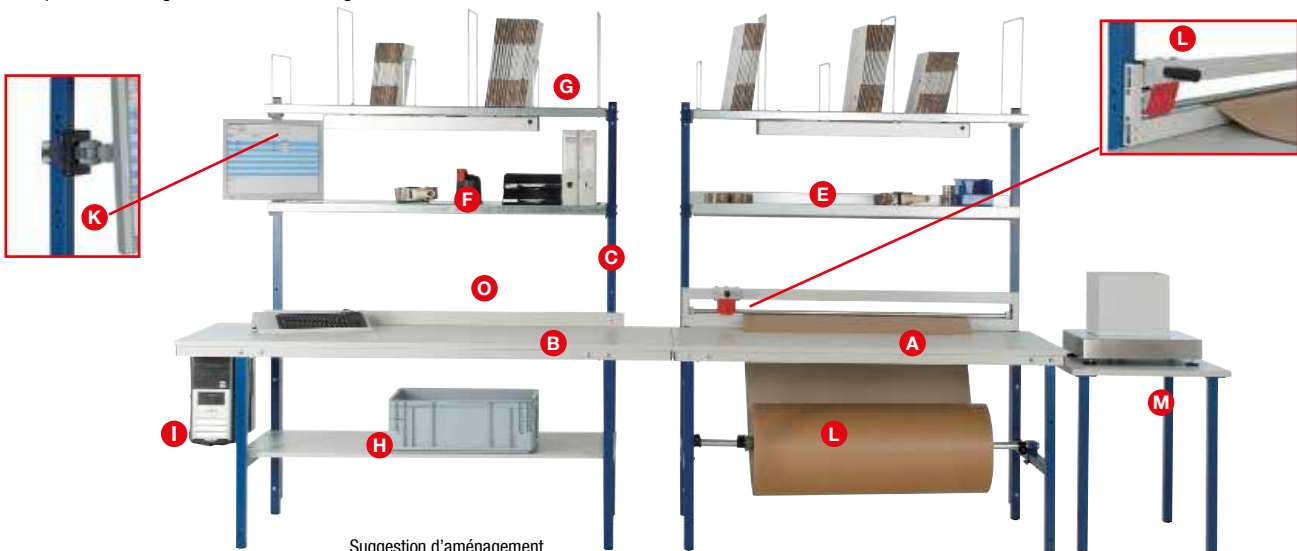
Tables d'emballage

TABLE D'EMBALLAGE MODULAIRE

Table modulaire permettant de constituer des ensembles évolutifs, du poste d'emballage individuel jusqu'à la chaîne de manutention complète. Personnalisation de votre installation avec une large gamme d'accessoires optionnels.

- Plan de travail revêtu de résine de mélamine gris clair, Ep. 19 mm.
- Dim. : L 1600 ou 2000 x l. 800 x H 850 mm.
- Structure soudée, en tube d'acier, section carrée 40 x 40 mm.
- Capacité de charge maximale de 100 kg.

A partir de
442^{eHT}

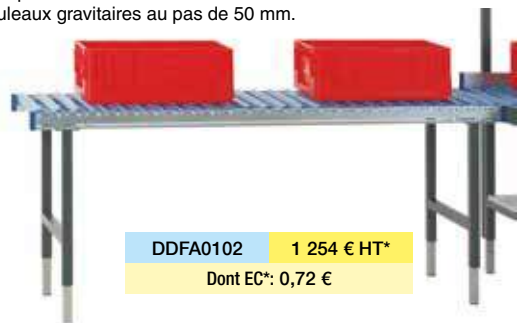


Suggestion d'aménagement

Désignation	Dim. L x P x H (mm)	Réf.	Prix HT	Dont EC*
A - Table d'emballage standard	1600 x 800 x 850	DDFA0117	442,00 €* €	3,01 €
B - Table d'emballage grande longueur	2000 x 800 x 850	DDFA0118	484,00 €* €	3,85 €
C - Montants de fixation - le lot de 2	40 x 40 x 1266	DDFA0119	99,00 €* €	0,14 €
E - Etagère avec rebord	1425 x 253 x 114	DDFA0121	110,00 €* €	0,13 €
F - Etagère plate	1430 x 400 x 58	DDFA0122	138,00 €* €	0,29 €
G - Etagère 8 séparateurs	1420 x 300 x 400	DDFA0123	212,00 €* €	1,76 €
H - Plateau sous table - charge 50 Kg	1525 x 650 x 19	DDFA0124	215,00 €* €	1,40 €
I - Support pour PC	242 x 150 x 545	DDFA0125	141,00 €* €	0,03 €
K - Support pour écran plat	200 x 100 x 100	DDFA0127	160,00 €* €	0,11 €
L - Dérouleur l. 1250 mm + coupeur	1500 x 175 x 20	DDFA0128	361,00 €	-
M - Table d'appoint	600 x 600 x 750	DDFA0129	201,00 €* €	1,47 €
O - Plinthe arrière	1515 x 4 x 70	DDFA0131	43,00 €* €	0,05 €

TABLE DE CONDITIONNEMENT ERGONOMIQUE À ROULEAUX

- Réglable en hauteur de 690 à 960 mm.
- Transporteur L 1955 x l. 600 mm.
- Rouleaux gravitaires au pas de 50 mm.



DDFA0102 1 254 € HT*
Dont EC*: 0,72 €



Autres dimensions, aménagements et système de pesage intégré, sur demande.

Emballage

POSTE D'EMBALLAGE MOBILE

- Charge : 300 et 500 kg.
- Châssis mécano-soudés en tube 40 x 27 et montants 30 x 30 mm.
- Barre de poussée en tube Ø 25 mm.
- Plateau inférieur encastré en bois MDF, Ep. 16 mm.
- Barre de retenue de film en arrière de plateau.
- Dérouleur avec profilé creux pour faciliter la découpe.
- 4 roulettes pivotantes dont 2 à frein Ø 200 mm en caoutchouc semi-élastique.
- Finition Epoxy Bleu RAL 5005.

3 versions :

- Dérouleur + 1 plateau bois.
- Dérouleur + 2 plateaux bois.
- Dérouleur + 2 plateaux bois + 1 étagère P 380 mm.



Profil creux pour faciliter la découpe



Barre de retenue du film en arrière du plateau



DDFA0140



DDFA0142



DDFA0141

Charge (kg)	Version dérouleur avec :	Dim. utiles L x l. (mm)	Dim. hors tout L x l. x H (mm)	Hauteur plateaux (mm)	Poids (kg)	Réf.	Prix HT
300	1 plateau	1200 x 750	1380 x 815 x 880	280	49	DDFA0140	338,00 €
500	2 plateaux	1260 x 780	1380 x 815 x 980	280 / 880	59	DDFA0141	372,00 €
500	2 plateaux + 1 étagère	1260 x 780	1380 x 815 x 1510	280/880/1400	76	DDFA0142	550,00 €

Tables d'emballage

TABLE DE TRAVAIL MODULABLE

Système d'assemblage évolutif et transformable pour de multiples combinaisons : en longueur, en angle ou en T.

- Charge : 200 kg par table.
- Dim. d'une table : L 1450 x l. 750 x H 850 mm.
- Structure en tube Ø 28 mm, à assembler par boulons.
- Plateau mélaminé blanc Ep. : 22 mm.
- Coloris des tubes : Poudré époxy bleu.

Vendue en Kit :

- **Table départ** : composée de 4 pieds H 850 mm, 4 traverses L 750 mm, 4 traverses L 1450 mm et 1 plateau mélaminé Dim. : L 1450 x l. 750 x Ep. 22 mm.
- **Table suivante** : composée de 2 pieds H 850 mm, 2 traverses L 750 mm, 4 traverses L 1450 mm et 1 plateau mélaminé Dim. : L 1450 x l. 750 x Ep. 22 mm.

Table Départ
186^{eHT}




Table départ DDDA0565

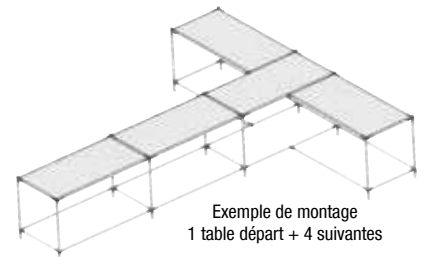


Table départ DDDA0565 + table suivante DDDA0566

Table	Dim. L x l. x H (mm)	Poids (kg)	Réf.	Prix HT
Départ	1450 x 750 x 850	30	DDDA0565	186,00 €
Suivante	1450 x 750 x 850	23	DDDA0566	170,00 €



Assemblage facile par boulonnage



Exemple de montage
1 table départ + 4 suivantes

TABLE D'EMBALLAGE

Table avec dérouleur film à bulles ou aménagée : + 2 tablettes + séparateurs + 1 dérouleur papier.

- Dim. table : L 1820 x l. 900 x H 910 mm.
- Plateau stratifié blanc, Ep. 19 mm.
- Piètement tube carré 40 mm, poudre époxy Bleu.
- Dérouleur pour rouleau film à bulles, L maxi 1600 mm, Ø 850 mm.
- Rail de découpe du film à bulles avec système de blocage du film.

Table aménagée :

- + 2 tablettes : L 1820 x l. 300 x Ep. 19 mm.
- + 6 séparateurs.
- + 1 dérouleur papier : L maxi 1600 mm, Ø 400 mm.

A partir de
315^{eHT}



Table	Dim. L x l. x H (mm)	Poids (kg)	Réf.	Prix HT
Seule	1820 x 900 x 910	44	DDFA0111	315,00 €
Aménagée	1820 x 900 x 2100	76	DDFA0112	567,00 €



DDFA0111



DDFA0112

TABLE D'EMBALLAGE COMPLÈTE

- Dim. table : L 2000 x l. 1000 x H 900 mm.
- Construction acier mécano-soudé.
- Plateau revêtement mélaminé.
- Axe pour rouleau de 1250 mm maxi.
- Étagère métal avec séparateurs et rebord arrière.
- Étagère de rangement plateau mélaminé.
- Tiroir en tôle, prof. 800 mm.
- Système de coupe par curseur à lame et système de coupe kraft avec frein ressort.
- Coloris Noir.

938^{eHT}



DDFA0006 938,00 € HT

Tables d'emballage

TABLE D'EMBALLAGE STANDARD

- Réglage en hauteur de 690 à 960 mm.
- Plateau stratifié gris clair : L 1600 x l. 800 x Ep. 30 mm.
- Renforts et pieds en tube d'acier 40 x 40 mm.
- Casier à formulaires et magasin à cartons, 6 séparateurs.
- Tablette métallique intermédiaire.
- Tiroir en tôle d'acier Anthracite RAL 7016.
- Plateau intermédiaire : L 1145 x l. 650 x Ep. 19 mm.
- Dim. hors tout : L 1600 x l. 800 x H 2300 mm.
- Poids : 106 kg.



DDFA0055 1 347 € HT*
Dont EC*: 7,42 €

TABLE D'EMBALLAGE COMPLÈTE

- Réglage en hauteur de 690 à 960 mm.
- Plateau stratifié gris clair : L 1600 x l. 800 x Ep. 30 mm.
- Renforts et pieds en tube d'acier 40 x 40 mm.
- Casier à formulaires et magasin à cartons, 6 séparateurs.
- Tablette métallique intermédiaire.
- Dispositif de coupe avec 2 cassettes, largeur de coupe 1000 mm.
- Dérouleur sous table avec axe complet : l. 1000 mm.
- Dim. hors tout : L 1600 x l. 800 x H 2300 mm.
- Poids : 100 kg.



DDFA0054 1 498 € HT*
Dont EC*: 7,42 €

SUPPORT COUPEUR HORIZONTAL

- Simple ou double rouleaux.
- Pour des rouleaux jusqu'à 100 kg.
- Ø maxi du rouleau : 800 mm.
- Hauteur de sortie réglable.

Support	Largeur de coupe (mm)	Réf.	Prix HT
Simple	750	DDFA0019	468,00 €
Simple	1000	DDFA0020	500,00 €
Simple	1250	DDFA0021	510,00 €
Simple	1600	DDFA0022	562,00 €
Double	750	DDFA0026	848,00 €
Double	1000	DDFA0027	882,00 €
Double	1250	DDFA0028	943,00 €
Double	1600	DDFA0029	1 038,00 €

A partir de
468 € HT



Roulettes, sur demande.

SUPPORT DE COUPE VERTICAL MOBILE

- Pour rouleaux de Ø maxi : 450 et 800 mm.
- Découpe par levier.
- 3 roulettes caoutchouc.
- 3 largeurs de coupe.

Ø maxi rouleau (mm)	Largeur de coupe (mm)	Hauteur hors tout (mm)	Réf.	Prix HT
450	1000	1300	DDFA0079	580,00 €
450	1250	1550	DDFA0080	610,00 €
450	1600	1900	DDFA0081	631,00 €
800	1000	1300	DDFA0082	588,00 €
800	1250	1550	DDFA0083	616,00 €
800	1600	1900	DDFA0084	641,00 €

A partir de
580 € HT



DISPOSITIF DE COUPE À MONTER SUR TABLE

- Pattes de fixation fournies.
- Rouleau de guidage.
- 3 largeurs de coupe.



Largeur de coupe (mm)	Longueur hors tout (mm)	Réf.	Prix HT
750	1020	DDFA0085	532,00 €
1000	1270	DDFA0086	538,00 €
1250	1520	DDFA0087	568,00 €

Dérouleurs - Coupeurs

DÉROULEUR EXTENSIBLE SUR PIEDS

Spécial gaine plastique, rouleau papier...


- Bobine maxi : Ø 250 mm.
- Laize : de 400 à 1000 mm.
- Extensible de 400 à 1050 mm.
- Dim. : L 400 à 1050 x P 300 x H 250 mm.

A partir de
60 € HT

Extensible de 400 à 1050 mm



Spécial gaine plastique



DDFA0143 60,00 € HT

DÉROULEUR EXTENSIBLE SUR PIEDS

Spécial film à bulles.

- Charge maxi : 20 kg.
- Bobine maxi : Ø 1500 mm.
- Laize : de 755 à 1000 mm.
- Extensible de 755 à 1050 mm.
- Dim. : L 400 à 1050 x P 300 x H 1000 mm.

Spécial film à bulles

Extensible de 755 à 1050 mm



DDFA0144 89,00 € HT

DÉROULEUR COUPEUR

Spécial film à bulles.

- Bobine maxi : Ø 1000 mm.
- Laize : de 800 à 1600 mm.
- Rail guide de découpe intégré avec système de blocage du film.
- Monté sur 2 pieds et 2 roulettes.
- Barre support rouleau.
- Modèle avec ou sans cutter intégré.

Spécial film à bulles



Cutter intégré



Blocage du film




Modèle	Réf.	Prix HT
Sans cutter	DDFA0113	193,00 €
Avec cutter	DDFA0114	237,00 €

DÉROULEUR COUPEUR

Spécial rouleau papier.

- Bobine maxi : Ø 300 mm.
- Laize : de 500 - 800 ou 1000 mm.
- Plateau pivotant sur roulement à billes.
- Coupe franche par barre-couteau.
- Possibilité de le fixer contre un mur.

Spécial rouleau papier



Laize de (mm)	Réf.	Prix HT
350 à 500	DDFA0076	79,00 €
700 à 800	DDFA0077	84,00 €
1000	DDFA0078	89,00 €

DÉROULEUR COUPEUR

Spécial film à bulles.

- Bobine maxi : Ø 1000 mm.
- Laize : de 1100 ou 1600 mm maxi.
- Système de blocage et découpe du film.
- 4 roulettes pivotantes Ø 80 mm dont 2 à freins.
- Barre support rouleau.

Spécial film à bulles



Système de découpe



Laize (mm)	Dim. L x l. x H (mm)	Réf.	Prix HT
1100	900 x 900 x 1400	DDFA0039	534,00 €
1600	900 x 900 x 1900	DDFA0040	584,00 €


DÉROULEUR COUPEUR

Spécial rouleau papier.

- Bobine maxi : Ø 400 mm.
- Laize : de 1200 ou 1600 mm maxi.
- Plateau pivotant sur roulement à billes.
- Coupe franche par barre-couteau.

A partir de
260 € HT

Spécial rouleau papier



Laize (mm)	Dim. L x l. x H (mm)	Réf.	Prix HT
1000 à 1200	650 x 560 x 1500	DDFA0115	260,00 €
1400 à 1600	650 x 560 x 1900	DDFA0116	279,00 €

Poubelles - Supports sacs

SUPPORT SAC FIXE OU MOBILE

- Capacité : 110 litres.
- Structure en tube d'acier.
- Dim. fixe : L 410 x P 240 x H 770 mm.
- Dim. mobile : L 410 x P 240 x H 820 mm.

5 coloris



4 coloris

Support	Fixe		Mobile	
Coloris	Réf.	Prix HT	Réf.	Prix HT
Alu	DDG1028	37,00 €	DDG1029	51,00 €
Bleu	DDG1481	40,00 €	DDG1485	54,00 €
Rouge	DDG1482	40,00 €	DDG1486	54,00 €
Jaune	DDG1483	40,00 €	DDG1487	54,00 €
Vert	DDG1484	40,00 €	DDG1488	54,00 €

Coloris	Réf.	Prix HT
Jaune	DDFA0134	83,00 €
Rouge	DDFA0145	83,00 €
Bleu	DDFA0146	83,00 €
Gris	DDFA0147	83,00 €

SUPPORT SAC MOBILE TÉLESCOPIQUE

- Capacité réglable : 1000, 1500 ou 2500 litres.
- Armature métallique tubulaire.
- Dim. : L 1000 x P 1300 x H 2300 mm.



DDFA0048

282,00 € HT

SUPPORT SAC MOBILE

- Capacité : 240 - 400 et 600 litres.
- Armature métallique tubulaire.



DDFA0133

DDFA0074

Capacité (l)	Dim. L x P x H (mm)	Réf.	Prix HT
240	550 x 600 x 1030	DDFA0133	98,00 €
400	550 x 600 x 1250	DDFA0148	109,00 €
600	800 x 800 x 1200	DDFA0074	150,00 €

SUPPORT SAC FIXE

- Capacité : 1000 litres.
- Armature métallique tubulaire.
- Dim. : L 900 x P 970 x H 1050 mm.



DDFA0135

118,00 € HT

SAC POUBELLE GRAND VOLUME

Adaptable sur les supports sacs fixes ou mobiles.

- Capacité : de 240 à 2500 litres.

Capacité (l)	Épaisseur (µ)	Rouleau de	Réf.	Prix HT le rouleau
240	20	100 sacs	DDFA0136	103,00 €
400	20	50 sacs	DDFA0137	61,00 €
600	45	50 sacs	DDFA0075	100,00 €
1000	45	50 sacs	DDFA0045	124,00 €
1000	40 percés	50 sacs	DDFA0138	134,00 €
1500	45	40 sacs	DDFA0046	134,00 €
1500	40 percés	40 sacs	DDFA0139	132,00 €
2500	45	20 sacs	DDFA0047	125,00 €

SAC POUBELLE

Résistant pour la collecte des déchets.

- Capacité : de 20 à 240 litres.
- Matière : Polyéthylène Haute Densité ou Basse Densité.



Autres coloris et épaisseurs, sur demande.

Capacité (l)	Qualité	Coloris	Réf.	Prix HT
20	HD Standard	Blanc	DDIJ0986	33,90 €
30	BD Standard	Noir	DDIJ0987	29,90 €
50	BD Standard	Noir	DDIJ0988	28,40 €
100	BD Standard	Noir	DDIJ0989	29,95 €
100	BD Supérieur	Noir	DDIJ0990	36,90 €
110	BD Standard	Noir	DDIJ0991	33,90 €
110	BD Supérieur	Noir	DDIJ0992	39,95 €
130	BD Supérieur	Noir	DDIJ0993	26,60 €
130	BD Extra	Noir	DDIJ0994	31,95 €
240	BD Standard	Noir	DDIJ0995	57,95 €

SAC À GRAVATS

Très résistant pour la collecte des gravats sur vos chantiers.

- Capacité : 70 et 120 litres.
- Matière : Polyéthylène.
- Coloris : Noir.

NOUVEAU



Capacité (l)	Carton de	Réf.	Prix HT le carton
70	100	DDIJ1197	34,40 €
120	50	DDIJ1198	33,90 €

LIENS DE FERMETURE

Permet une fermeture solide de sacs plastiques, de housses, de big-bags...

- Plastifiés, résistent à la corrosion.
 - Longueur : 12, 14 et 16 cm.
 - Botte de : 5000 liens.
- Option : Outil de pose.



Lien (cm)	Botte de	Réf.	Prix HT
12	5000	DDIJ0928	72,00 €
14	5000	DDIJ0929	74,50 €
16	5000	DDIJ0930	89,00 €
Outil pose liens		DDIJ0959	34,00 €



Calage et protection

FILM À BULLES

Permet de protéger tous types de produits, quelque soit la forme.

Il les protège de l'humidité et de la poussière.

- Bulles prises entre deux feuilles de polyéthylène soudées.
- 100 % recyclable.
- Bulles : Ø 10 ou 18 mm.

Laize (mm)	Longueur (m)	Ø bulles (mm)	Condit. par (rtx)	Réf.	Prix HT le rouleau
500	150	10	4	DDFC0207	31,60 €
600	150	10	2	DDFC0208	40,60 €
800	150	10	2	DDFC0209	51,30 €
1000	150	10	2	DDFC0210	57,30 €
1200	150	10	2	DDFC0211	78,70 €
1600	150	10	1	DDFC0212	93,10 €
2000	150	10	1	DDFC0213	118,40 €
1000	100	18	1	DDFC0214	82,20 €
1200	100	18	1	DDFC0215	91,80 €



A partir de
31,60 € HT
Le rouleau



GAINE DE PROTECTION MÉCANIQUE

Adaptable à de nombreuses formes grâce à sa grande élasticité.

Protège efficacement les filetages des pièces métalliques, le bois, le verre, la céramique...

- Gaine tubulaire en polyéthylène.
- Type de maille : en losange.
- Se découpe à la longueur souhaitée.
- Réutilisable.
- Vendue en boîte distributrice.



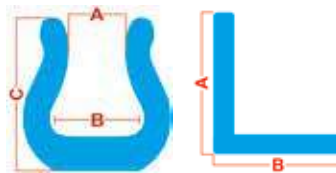
PROFILÉ MOUSSE

Pour la protection des angles, plateaux, chaises...

S'adapte à l'épaisseur de vos produits.

Forme : U ou L.

- Se découpe à la longueur souhaitée.
- En mousse de polyéthylène.
- Densité : 35 kg/m³.
- Longueur d'un profilé : 2 m.
- Coloris: bleu.



Longueur (m)	Ø mini/maxi (mm)	Coloris	Réf.	Prix HT la boîte
100	50/100	Rouge	DDFC0216	86,00 €
50	100/200	Vert	DDFC0217	110,00 €
200	25/50	Jaune	DDFC0218	110,00 €
300	15/25	Bleu	DDFC0219	110,00 €
400	10/20	Orange	DDFC0221	110,00 €

Modèle	Dim. A/B/C (mm)	Ep (mm)	Condit. par nbre de profilés	Réf.	Prix HT le carton
U25	10/24/35	9	140	DDFC0222	142,00 €
U35	20/35/43	11	90	DDFC0223	130,00 €
U45	25/44/49	12	90	DDFC0224	127,00 €
U60	30/58/64	14	50	DDFC0225	119,00 €
U80	45/76/68	15	40	DDFC0226	122,00 €
L50	50/50	6	240	DDFC0227	205,00 €
L75	75/75	10	105	DDFC0228	183,00 €

MACHINE DE CALAGE MANUELLE Fillpak®

Convertisseur de papier en matériau de remplissage et de calage.

Prédécoupé, le papier se détache d'un seul geste.

- Distributeur en métal réglable en hauteur.
- Dim. : L 540 x l. 400 x H réglable de 670 à 1030 mm.
- Poids : 4 kg.

Utilisation avec le papier pré-plié spécial machine Fillpak®.

DDFC0229 120,00 € HT

PAPIER DE CALAGE FILLPAK®

Prédécoupé, le papier se détache d'un seul geste.

- Papier : un pli 50 g/m².
- Longueur : 500 m.
- Largeur avant transformation 380 mm.
- Rendement : 1,5 m³ de papier froissé par ramette.
- Ramette de 9,5 kg.



DDFC0230 85,00 € HT



Caisses carton

CAISSE CARTON SIMPLE CANNELURE

Pour l'emballage de produits légers et peu fragiles...

- Conditionnée par lot complet.
- Livrée à plat.



INFO

Les cartons proposés sont fabriqués à partir de matériaux recyclés. Ne contiennent pas de métaux lourds, sont biodégradables et recyclables à 100%. Qualité Kraft : bonne résistance à l'éclatement, à la compression, à l'humidité et aux écarts de températures.

CAISSE CARTON DOUBLE CANNELURE

Pour l'emballage de produits fragiles et lourds...

- Conditionnée par lot complet.
- Livrée à plat.

Cartons simple cannelure			
Dim. intérieures L x l x H (mm)	Cdt par (cartons)	Réf.	Prix HT l'unité
160 x 120 x 110	25	DDFM0001	0,32 €
200 x 150 x 90	20	DDFM0002	0,36 €
200 x 150 x 120	25	DDFM0003	0,30 €
200 x 150 x 150	25	DDFM0004	0,36 €
230 x 190 x 120	25	DDFM0005	0,40 €
230 x 190 x 160	25	DDFM0006	0,44 €
250 x 180 x 150	25	DDFM0007	0,48 €
260 x 200 x 180	25	DDFM0008	0,54 €
270 x 190 x 120	25	DDFM0009	0,42 €
300 x 200 x 100	25	DDFM0010	0,46 €
300 x 200 x 170	25	DDFM0011	0,50 €
300 x 250 x 200	25	DDFM0012	0,68 €
300 x 300 x 300	25	DDFM0013	0,96 €
310 x 215 x 100	25	DDFM0014	0,48 €
310 x 220 x 150	25	DDFM0015	0,56 €
310 x 220 x 200	25	DDFM0016	0,66 €
310 x 220 x 250	25	DDFM0017	0,68 €
320 x 220 x 200	25	DDFM0018	0,64 €
350 x 230 x 250	25	DDFM0019	0,76 €
360 x 270 x 160	25	DDFM0020	0,72 €
400 x 270 x 200	25	DDFM0021	0,86 €
400 x 300 x 160	25	DDFM0022	0,92 €
400 x 300 x 200	25	DDFM0023	0,88 €
430 x 310 x 250	25	DDFM0024	1,14 €
480 x 330 x 300	25	DDFM0025	1,40 €
500 x 300 x 300	25	DDFM0026	1,32 €
600 x 400 x 200	25	DDFM0027	1,64 €
600 x 400 x 300	25	DDFM0028	1,96 €
600 x 400 x 400	25	DDFM0029	2,14 €

Cartons double cannelure			
Dim. intérieures L x l x H (mm)	Cdt par (cartons)	Réf.	Prix HT l'unité
200 x 150 x 120	20	DDFM0030	0,56 €
200 x 200 x 200	15	DDFM0031	0,76 €
250 x 180 x 140	15	DDFM0032	0,54 €
250 x 250 x 250	15	DDFM0033	0,96 €
300 x 200 x 170	15	DDFM0034	0,76 €
300 x 300 x 300	15	DDFM0035	1,34 €
350 x 220 x 200	15	DDFM0036	0,98 €
350 x 230 x 260	15	DDFM0037	1,10 €
350 x 350 x 350	15	DDFM0038	1,78 €
400 x 300 x 270	15	DDFM0039	1,42 €
400 x 300 x 300	15	DDFM0040	1,48 €
400 x 400 x 400	15	DDFM0041	2,64 €
410 x 310 x 240	15	DDFM0042	1,60 €
500 x 300 x 300	15	DDFM0043	1,92 €
500 x 400 x 300	15	DDFM0044	2,40 €
600 x 300 x 300	15	DDFM0045	2,12 €
600 x 400 x 200	15	DDFM0046	2,42 €
600 x 400 x 300	15	DDFM0047	2,72 €
600 x 400 x 400	15	DDFM0048	2,34 €
800 x 600 x 600	15	DDFM0049	5,64 €
1000 x 500 x 500	1	DDFM0050	5,60 €
1000 x 700 x 500	1	DDFM0051	7,42 €
1200 x 800 x 800	1	DDFM0052	14,90 €
1200 x 800 x 630	1	DDFM0053	13,85 €



CAISSE CARTON TRIPLE CANNELURE

Pour l'emballage de produits lourds, fragiles à forte valeur ajoutée.

- Livrée à plat.

Cartons triple cannelure			
Dim. intérieures L x l x H (mm)	Cdt par (cartons)	Réf.	Prix HT l'unité
410 x 310 x 240	1	DDFM0054	5,60 €
500 x 400 x 400	1	DDFM0055	8,64 €
540 x 390 x 360	1	DDFM0056	7,96 €
750 x 550 x 600	1	DDFM0057	16,44 €
800 x 500 x 500	1	DDFM0058	13,80 €
1200 x 800 x 850	1	DDFM0059	30,56 €

Emballage

CAISSE GALIA À 4 RABATS

Caisse normalisée conforme à la réglementation.

- Palettisable : dimensions et résistance adaptées aux palettes.
- Conditionnée par lot complet.
- Livrée à plat.



CAISSE GALIA À COUVERCLE

Caisse normalisée conforme à la réglementation.

- Palettisable : dimensions et résistance adaptées aux palettes.
- Conditionnée par lot complet.
- Livrée à plat.

Attention : les couvercles sont à commander séparément.



INFO

Conforme aux spécifications imposées par l'association GALIA (codes Fefco 0201 et 3012) pour les sous-traitants de l'automobile. Impression standard de la référence GALIA sur deux faces.

Caisses GALIA à 4 rabats					
Caisse Galia	Dim. extérieures L x l x H (mm)	Cannelure	Cdt par (cartons)	Réf.	Prix HT l'unité
A16	300 x 200 x 125	simple	20	DDFM0060	0,44 €
A15	300 x 200 x 200	simple	20	DDFM0061	0,54 €
A14	400 x 300 x 150	double	20	DDFM0062	0,96 €
A13	400 x 300 x 200	double	20	DDFM0063	1,06 €
A12	400 x 300 x 300	double	20	DDFM0064	1,26 €
A11	600 x 400 x 200	double	20	DDFM0065	1,72 €
A10	600 x 400 x 250	double	20	DDFM0066	1,92 €
A9	600 x 400 x 300	double	20	DDFM0067	2,18 €
A8	1000 x 400 x 300	double	10	DDFM0068	4,68 €



Caisses GALIA (caisse + couvercle)					
Caisse Galia	Dim. extérieures L x l x H (mm)	Cannelure	Cdt par (cartons)	Réf.	Prix HT l'unité
C16	300 x 200 x 125	simple	20	DDFM0069	0,58 €
C15	300 x 200 x 200	simple	20	DDFM0070	0,60 €
C14	400 x 300 x 150	double	20	DDFM0071	0,92 €
C13	400 x 300 x 200	double	20	DDFM0072	1,04 €
C11	600 x 400 x 200	double	20	DDFM0074	1,50 €
C10	600 x 400 x 250	double	20	DDFM0075	1,66 €
C9	600 x 400 x 300	double	20	DDFM0076	2,10 €
Couvercle 300 x 200 x 50 mm (C15-C16)			15	DDFM0077	0,54 €
Couvercle 400 x 300 x 50 mm (C12-C13-C14)			10	DDFM0078	0,64 €
Couvercle 600 x 400 x 50 mm (C9-C10-C11)			10	DDFM0079	0,82 €

Rubans Adhésifs



ADHÉSIF POLYPROPYLENE HOTMELT

Recommandé pour la fermeture de cartons devant être stockés.

- Fabriqué à partir d'un support polypropylène bi-orienté 100 % recyclable.
- Résistant à l'humidité, aux hautes et basses températures.
- Coloris : Blanc (B), Havane (H) ou Transparent (T).

Larg (mm)	Long (m)	Epaisseur (µ)	Coloris	Condit. par (rlx)	Réf.	Prix HT le rouleau
48	100	25	B	36	DDFB0122	1,88 €
48	100	25	H	36	DDFB0123	1,88 €
48	100	25	T	36	DDFB0124	1,88 €
75	100	25	T	24	DDFB0125	2,80 €
75	100	25	H	24	DDFB0126	2,80 €
48	1000	28	H	6	DDFB0127	19,04 €
48	1500	28	T	6	DDFB0128	28,30 €
48	1000	28	B	6	DDFB0129	19,04 €

ADHÉSIF POLYPROPYLENE ACRYLIQUE SILENCIEUX

Le ruban adhésif «sans bruit» rend silencieuse la fermeture des emballages.

- Fabriqué à partir d'un support polypropylène enduit d'une masse adhésif caoutchouc spéciale, écologique et non polluant.
- Résiste aux basses températures et aux UV.
- Coloris : Blanc (B), Havane (H) ou Transparent (T).

Larg (mm)	Long (m)	Epaisseur (µ)	Coloris	Condit. par (rlx)	Réf.	Prix HT le rouleau
48	100	28	B	36	DDFB0130	2,08 €
48	100	28	H	36	DDFB0131	2,08 €
48	100	28	T	36	DDFB0132	2,08 €
75	100	28	T	24	DDFB0133	3,36 €
75	100	28	H	24	DDFB0134	3,36 €
50	990	28	T	6	DDFB0135	21,96 €

ADHÉSIF PVC

Fort pouvoir adhésif et déroulement silencieux.

- Adhésif fabriqué à partir d'un film en polychlorure de vinyle enduit d'une masse adhésive sèche à base de caoutchouc.
- Prise immédiate et excellente résistance.
- S'adapte bien aux déformations des caisses.
- Imperméable et élastique.
- Coloris : Blanc (B), Havane (H) ou Transparent (T).

Larg (mm)	Long (m)	Epaisseur (µ)	Coloris	Condit. par (rlx)	Réf.	Prix HT le rouleau
48	100	55	B	36	DDFB0136	4,00 €
48	100	55	H	36	DDFB0137	4,00 €
48	100	55	T	36	DDFB0138	4,00 €
75	100	55	T	24	DDFB0139	6,24 €
75	100	55	H	24	DDFB0140	6,24 €

ADHÉSIF DE MASQUAGE

Idéal pour le masquage de peinture, le masquage de pièces...

- Se déchire à la main.
- Application facile grâce à son support papier.
- Résiste à une température de 60°C et à l'eau.
- Epaisseur : 0,15 mm.

Larg (mm)	Long (m)	Condit. par (rlx)	Réf.	Prix HT le rouleau
19	50	96	DDFB0141	1,08 €
25	50	72	DDFB0142	1,46 €
38	50	48	DDFB0143	1,96 €
50	50	36	DDFB0144	2,80 €



ADHÉSIF DE CHANTIER

Destiné à tous les travaux dans le bâtiment, pour masquage, protection, étanchéité, isolation, jointage...

- Ruban adhésif PVC souple et plastifié.
- Sa masse adhésive agressive lui permet d'adhérer sur toute les surfaces.
- Coloris : orange.
- Epaisseur : 0,125 mm.

Larg (mm)	Long (m)	Condit. par (rlx)	Réf.	Prix HT le rouleau
50	33	36	DDFB0145	3,24 €
75	33	24	DDFB0146	4,76 €



ADHÉSIF IMPRIMÉ

Pour fermer et informer lors du transport de produits.

- Ruban adhésif en PVC ou en polypropylène acrylique (PP) «sans bruit».
- Rouleau : l. 0,48 x L 100 mètres.

Conditionné par 36 rouleaux			
Impression	Qualité adhésif	Réf.	Prix HT le rouleau
Fragile	PP	DDFB0147	2,52 €
Fragile	PVC	DDFB0148	5,24 €
Bande de garantie	PP	DDFB0149	2,52 €
Bande de garantie	PVC	DDFB0150	5,24 €
Ne pas dépalettiser	PVC	DDFB0151	5,24 €
Ne pas dépalettiser	PP	DDFB0152	2,52 €
Ne pas gerber	PVC	DDFB0153	5,24 €



ADHÉSIF POLYPROPYLENE ARMÉ

Recommandé pour la fermeture, le regroupement et le renforcement de colis lourds.

- Film en polypropylène.
- Bonne résistance au cisaillement.
- Résistant à l'humidité.

2 types d'armatures :

- Fil à fil : armatures longitudinales en fibres de verre.
- Indéchirable dans le sens de la largeur.
- Epaisseur : 125 µm.
- Chaîne et trame : armatures croisées en fibres de verre.
- Indéchirable dans le sens de la largeur et en longueur.
- Epaisseur : 130 µm.



Fil à fil



Chaîne et trame

Armature	Larg (mm)	Long (m)	Condit. par (rlx)	Réf.	Prix HT le rouleau
Fil à fil	19	50	48	DDFB0154	1,76 €
Fil à fil	25	50	36	DDFB0155	2,40 €
Fil à fil	50	50	18	DDFB0156	4,50 €
Chaîne et trame	19	50	48	DDFB0157	2,48 €
Chaîne et trame	25	50	36	DDFB0158	3,16 €
Chaîne et trame	38	50	24	DDFB0159	4,72 €
Chaîne et trame	50	50	18	DDFB0160	5,90 €

Collage - Agrafage

PISTOLET À COLLE SANS FIL

Multi-usages : Plastique, PVC, bois, caoutchouc, carton ...

- Batterie Li-ion : 7,4 V / 2,6 Ah.
- Poignée ergonomique bi-matière.
- Pour bâton de colle Ø : 12 mm.
- Indicateur de charge.

Vendu avec :

- 1 batterie Li-ion.
- 1 chargeur.
- Garantie : 2 ans.



DDFF0520 87,00 € HT

PISTOLET À COLLE

Pour applications professionnelles et industrielles.

- Gachette 4 doigts pour un haut confort d'utilisation.
- Support métal grande stabilité.
- Contrôle de température ajustable de 120 à 220°C.
- Utilise des bâtons de colle Ø 12 mm.
- Débit de colle jusqu'à 1400 g/h.
- Puissance 220 W.
- Garantie : 2 ans.



DDFF0519 149,00 € HT

COLLE UNIVERSELLE

- Pour bois, carton, verre, PVC...
- Blanche ou transparente.
- Dim. bâton : L 190 x Ø 12 mm.
- Sachet de 1 kg.



Colle	Réf.	Prix HT
Blanche	DDFF0516	14,50 €
Transparente	DDFF0517	13,00 €

AGRAFEUSE À PROFONDEUR RÉGLABLE

Permet de fermer en quelques secondes les cartons pleins, au moyen d'agrafes à couronne large qui donne une fermeture nette et solide. Système de réglage de profondeur d'agrafe (5 positions).

- Modèles : manuel ou pneumatique pression 5 à 6 bar.
- Capacité : 100 agrafes.
- Agrafes : l. 32 x H 15 ou 18 mm.

Agrafeuse	Dim. agrafes l. x H (mm)	Réf.	Prix HT
Manuelle	32 x 15	DDFE0402	305,00 €
Manuelle	32 x 18	DDFE0403	305,00 €
Pneumatique	32 x 15	DDFE0404	537,00 €
Pneumatique	32 x 18	DDFE0405	537,00 €
Carton 25000 agrafes 32 x 15		DDFE0406	145,00 €
Carton 25000 agrafes 32 x 18		DDFE0407	162,00 €



DÉVIDOIR MANUEL

Pour ruban adhésif largeur : 50 ou 75 mm.

- Lame rétractable.
- Système de frein réglable.



Largeur (mm)	Réf.	Prix HT
50	DDFB0116	14,80 €
75	DDFB0121	21,50 €

DÉVIDOIR DE COMPTOIR

Pour ruban adhésif largeur : 50 mm.

- Accepte un rouleau de 50 mm ou 2 rouleaux de 25 mm.



DDFB0117 58,00 € HT

SCELLEUSE DE SACHET

Pour une fermeture automatique par adhésif de sac ou sachet.

- Fixation possible sur une table.
- Dim. : L 220 x l. 80 x H 140 mm.
- Système de coupe intégré.
- S'utilise avec adhésif : l. 12 mm.
- Mandrin : Ø 76 mm.



DDFB0118 27,00 € HT

DISTRIBUTEUR D'ÉTIQUETTES


Pose manuelle d'étiquettes adhésives échenillées.

Présentation automatique de l'étiquette vers l'opérateur.

- Détection par cellule photo-électrique orientable.
- Chargements et déchargements faciles.
- Largeur d'étiquettes : 60 ou 100 mm.
- Mandrins : maxi Ø 200 mm.
- Alimentation : 230V.



Largeur (mm)	Réf.	Prix HT
15 à 60	DDFK1000	535,00 €
15 à 110	DDFK1001	564,00 €



ÉTIQUETTE DE SÉCURITÉ

Sécurisez vos expéditions et garantisiez de meilleures conditions de stockage.

- Rouleau de 1000 étiquettes adhésives.



Impression	Dim. étiquette L x l. (mm)	Réf.	Prix HT le rouleau
Fragile	110 x 40	DDFK1002	28,90 €
Fragile avec dessin verre	105 x 75	DDFK1003	40,80 €
Très fragile, vérifier en présence du transporteur	200 x 48	DDFK1004	52,60 €
Fragile, ne rien stocker dessus	200 x 48	DDFK1005	52,60 €
Envoi de : / Destinataire :	105 x 75	DDFK1006	40,80 €

Déménagement

CUTTER DE SÉCURITÉ

Lame rétractable automatique.

- Corps en zamac.
- Poignée en caoutchouc antidérapant.
- Livré avec 2 lames de rechange.

6^{€HT}
6,10



POIGNÉE DE TRANSPORT

Pour soulever des objets lourds et volumineux.

Kit composé :

- Sangle réglable de 5 m de circonférence.
- 4 bloqueurs caoutchouc antidérapant.
- 2 poignées en acier gainées.
- Poids maxi 80 kg.



CROCHET D'ARRIMAGE

À CLIQUET

Sécurisez le transport de vos objets encombrants. Peut s'utiliser comme palan.

- Charge maxi : 70 kg.
- Corde tressée : Ø 6 mm x L 2,50 m.
- 2 crochets acier antidérapants.



DDFN0001

6,10 € HT

DDFN0002

30,00 € HT

DDFN0003

7,20 € HT

BÂCHE DE PROTECTION ABSORBANTE

Permet de protéger vos sols lors de déménagements ou travaux.

Antidérapante, étanche, absorbante, réutilisable et recyclable.

- Rouleau de : L 10 ou 30 x l. 1 m.
- Tissu muni d'un film polyéthylène : Ep 180 g.



Dim L x l (m)	Réf.	Prix HT
10 x 1	DDFN0004	14,80 €
30 x 1	DDFN0005	40,70 €

COUVERTURE DE PROTECTION

Pour la protection des meubles et objets fragiles.

- Dim. : L 2 x l. 1,50m.
- Matière : divers matériaux textiles recyclés.
- Poids : 350 g/m².



DDFN0006

12,30 € HT

CAISSE DE DÉMÉNAGEMENT CARTON FERMETURE AUTOMATIQUE SIMPLE CANNELURE

- Simple cannelure : Ep. 4 mm.
- 2 poignées, idéales pour le transport.
- Conditionnée par lot complet.
- Livrée à plat.



CAISSE DE DÉMÉNAGEMENT CARTON FERMETURE AUTOMATIQUE DOUBLE CANNELURE

- Double cannelure : Ep. 4 + 3 mm.
- 2 poignées, idéales pour le transport.
- Conditionnée par lot complet.
- Livrée à plat.



Capacité (l)	Dim. L x l. x H (mm)	Charge maxi (kg)	Cdt par (cartons)	Réf.	Prix HT l'unité
36	400 x 300 x 300	15	20	DDFN0007	1,60 €
54	600 x 300 x 300	20	20	DDFN0008	2,00 €
72	600 x 400 x 300	30	20	DDFN0009	2,90 €
96	600 x 400 x 400	30	20	DDFN0010	3,00 €

Capacité (l)	Dim. L x l. x H (mm)	Charge maxi (kg)	Cdt par (cartons)	Réf.	Prix HT l'unité
72	600 x 400 x 300	30	15	DDFN0011	3,60 €
160	800 x 500 x 400	40	15	DDFN0012	6,00 €

CAISSE DE DÉMÉNAGEMENT CARTON FERMETURE 100 % AUTOMATIQUE SIMPLE CANNELURE

- Simple cannelure : Ep. 3 mm.
- 2 poignées, idéales pour le transport.
- Conditionnée par lot complet.
- Livrée à plat.



CAISSE PENDERIE CARTON DOUBLE CANNELURE

- Double cannelure : Ep. 4 + 3 mm.
- Dim. : L 580 x P 530 x H 1250 mm.
- 2 poignées, idéales pour le transport.
- Pour 13 ou 26 cintres.



26^{€HT}

Capacité (l)	Dim. L x l. x H (mm)	Charge maxi (kg)	Cdt par (cartons)	Réf.	Prix HT l'unité
63	500 x 330 x 380	20	20	DDFN0013	3,30 € HT

DDFN0014

26,00 € HT

Cerclage - Feuillard

TENDEUR À BATTERIE SANS CHAPE

- Pour feuillard polyester ou polypropylène de 9 à 13 - 12 à 16 ou 16 à 19 mm.
- Efficacité de la soudure 85 %, temps de 1 à 5 secondes.
- Batterie rechargeable : BOSCH Li-ion 18 V - 5 Ah.
- Moteur BRUSHLESS.
- Panneau de commande à touches digitales programmables.
- Tension automatique. Poignée de libération du feuillard.
- Soudure par friction/fusion, coupure parfaite.
- Dim. : L 330 x l. 150 x H 125 mm
- Poids avec batterie : 3,6 kg.
- Livré avec chargeur et batterie.



Largeur de feuillard (mm)	Force de tension (kg)	Réf.	Prix HT
9 à 13	15 à 120	DDFD0435	2 155 €
12 à 16	10 à 250	DDFD0429	2 155 €
16 à 19	40 à 400	DDFD0430	2 155 €

TENDEUR PNEUMATIQUE SANS CHAPE

- Pour feuillard polyester de 12 à 16 mm ou polypropylène de 16 à 19 mm.
- Efficacité de la soudure 85 %, temps de 1 à 5 secondes.
- Pression de l'air : 6-7 kg/m².
- Tension automatique. Poignée de libération du feuillard.
- Soudure par friction/fusion, coupure parfaite.
- Dim. : L 356 x l. 127 x H 127 mm.
- Poids : 4,3 kg.
- Livré avec raccord.



Largeur de feuillard (mm)	Force de tension (kg)	Réf.	Prix HT
12 à 16	20 à 180	DDFD0431	1 875 €
16 à 19	60 à 350	DDFD0432	1 875 €

MACHINE À CERCLER SEMI-AUTOMATIQUE

- Tension, soudure, coupure en 2 secondes automatiquement.
- Pour feuillard polypropylène de 6 - 9 - 12 - 15,5 mm.
- Dim. mini à cercler : 60 x 30 mm.
- Réglage manuel de la tension.
- Mandrin : Ø 200 mm.
- Alimentation : 220 V - 50 Hz.
- Dim. : L 910 x l. 582 x H 770 mm.
- Poids : 100 kg.
- Garantie : 1 an pièces.

860^{HT}



DDFD0300 860,00 € HT

MACHINE À CERCLER AUTOMATIQUE

- Il suffit de positionner le colis sous l'arche et de déclencher le cycle par le contact manuel ou par une pédale.
- Le cerclage, la tension, la soudure et la coupure se font automatiquement.
- Pour feuillard polypropylène de 9 - 12 - 15,5 mm.
- Dim. intérieure de l'arche : L 850 x H 600 mm.
- Nombre de cerclage : 25/mn.
- Alimentation : 220 V - 50 Hz.
- Dim. : L 1414 x l. 630 x H 1530 mm.
- Poids : 220 kg.
- Garantie : 1 an pièces.



DDFD0306 3 350 € HT

CERCLEUSE SEMI-AUTOMATIQUE POUR PALETTE

Se déplace facilement près de la charge que vous voulez attacher sans déplacer la palette.

- Pour feuillard polypropylène de 9 à 15,5 mm.
- Réglage de tension électronique : de 8 à 70 kg.
- Ligaturage par thermo-soudure.
- Hauteur de palette mini/maxi : 380/2000 mm.
- L'aiguille de cerclage se sépare en deux pour les demi-palettes.
- Aiguille : L 1339 mm.
- Dim. machine : L 976 x l. 586 x H 1109 mm.
- Roulettes pivotantes dont 2 à freins.
- Alimentation : 220 V.
- Poids : 93 kg.
- Garantie : 1 an pièces.

NOUVEAU



DDFD0436 3 100 € HT

Existe sur batterie, sur demande.



Cerclage - Feuillard

DÉVIDOIR MOBILE UNIVERSEL

Pour feuillard polypropylène, polyester.

- Pour bobines Ø intérieur 150, 200, 280 et 406 mm ou mandrin Ø 70 mm.
- Equipé de 2 roulettes.
- Bac de rangement pour accessoires.
- Système de freinage de déroulement.



DDFD0336 270,00 € HT

COMBINÉ DE CERCLAGE

Pour feuillard polypropylène 12 mm.

- Tend, sertit et coupe le feuillard.



DDFD0321 128,00 € HT

CHAPES GALVANISÉES

- Longueur : 28 mm
- Carton de 2000 chapes.




DDFD0320 33,00 € HT le carton

FEUILLARD POLYPROPYLÈNE POUR MACHINES

S'adapte sur toutes les machines semi-automatiques et automatiques.

Peut être utilisé en applications manuelles.

- Résiste aux variations de températures, ne rouille pas.
- Mandrin : Ø 200 et 280 mm.
- Coloris : bleu.



Compatible avec toutes les machines du marché.

A partir de
48,30 € HT
La bobine

Conditionnement par carton de 2 bobines					
Dim. l. x Ep. (mm)	Long (m)	Résistance (kg)	Mandrin Ø (mm)	Réf.	Prix HT la bobine
8 x 0,55	4000	90	200	DDFD0409	54,60 €
9 x 0,55	4000	100	200	DDFD0410	57,40 €
9 x 0,63	3600	110	200	DDFD0411	57,50 €
12 x 0,55	3000	130	200	DDFD0302	53,10 €
12 x 0,63	3000	150	200	DDFD0305	60,20 €
12 x 0,75	4000	180	200	DDFD0412	55,50 €
15 x 0,55	2600	170	200	DDFD0413	64,70 €
15 x 0,63	2500	200	200	DDFD0414	64,70 €
9 x 0,63	2600	110	280	DDFD0415	52,10 €
12 x 0,55	2500	130	280	DDFD0303	48,30 €
12 x 0,63	2100	150	280	DDFD0304	48,60 €
12 x 0,75	1800	180	280	DDFD0416	51,60 €

ANGLE DE PROTECTION

Évite l'écrasement des colis par le feuillard.

- Matière plastique avec ou sans picots.



Dim. (mm)	Qualité	Dim. feuillard (mm)	Lot de	Réf.	Prix HT le lot
28 x 25	Lisse	19	2000	DDFD0322	49,60 €
50 x 35	Lisse	25	2000	DDFD0437	56,90 €
50 x 35	À picots	25	2000	DDFD0438	49,70 €
48 x 42	Lisse	40	1000	DDFD0439	94,80 €



CORNIÈRE CARTON DE PROTECTION

Pour la protection d'angles de palettes.

Facilite le gerbage des palettes.

- Cornière carton recyclé.
- 100 % recyclable.
- Résistante à l'humidité.
- Qualité : standard.



NOUVEAU

Longueur (mm)	Dim. ailes (mm)	Epaisseur (mm)	Lot de	Réf.	Prix HT le lot
1000	35 x 35	2,5	51	DDFD0440	13,80 €
1200	35 x 35	2,5	51	DDFD0441	16,50 €
1600	35 x 35	2,5	51	DDFD0442	22,10 €
1800	35 x 35	2,5	51	DDFD0443	25,40 €
2000	35 x 35	2,5	51	DDFD0444	28,10 €
1200	45 x 45	3	51	DDFD0445	23,10 €
1800	45 x 45	3	51	DDFD0446	35,00 €
2000	45 x 45	3	51	DDFD0447	38,90 €

TROUSSE DE CERCLAGE

Ne nécessite aucun appareil.

Tension manuelle pour charges légères.

- Feuillard polypropylène bleu.
- Dim. : l. 12 x Ep. 0,5 mm x L 750 m.
- 250 boucles.
- Carton dévidoir.



DDFD0344

42,50 € HT

BOUCLES PLASTIQUES AUTOBLOQUANTES

Pour feuillard polypropylène.

- S'utilisent manuellement.



Dim. feuillard (mm)	Lot de	Réf.	Prix HT le lot
9 et 12	1000	DDFD0345	24,90 €
16	1000	DDFD0346	28,20 €

OFFRE SPÉCIALE

1 dévidoir mobile (DDFD0336)

+ 1 combiné de cerclage (DDFD0321)

+ 1 carton de 2000 chapes (DDFD0320)

+ 2 bobines de feuillard polypropylène dim. : l. 12 x Ep. 0,55 mm x 3000 m. (DDFD0302)

L'ENSEMBLE

484 € HT

Réf. DDFD0331

Cerclage - Feuillard

COMBINÉ DE CERCLAGE À BATTERIE

Pour feuillard : polyester ou polypropylène.

- Affichage digital : tension, temps de soudure, niveau de charge batterie.
- 4 modes de réglage : automatique, semi-automatique, manuel ou soft.
- Tension, soudure et coupe du feuillard automatique ou semi-automatique.
- Moteur brushless et batterie rechargeable Makita 14.4 Vdc - 3.0 Ah Li-Ion.
- Utilisation en cerclage vertical et horizontal.
- Soudure à friction.
- Largeur feuillard : 10 à 16 mm.
- Épaisseur feuillard : 0,5 à 1,10 mm.
- Force de tension : 500 à 2.750 N.
- Vitesse tension : 15 m./min.
- Poids 3.7 Kg (avec batterie).
- Livré avec chargeur et batterie.
- Garantie : 1 an pièces (hors pièces d'usure).



DDFD0424

2 115 € HT

COMBINÉ DE CERCLAGE ÉLECTRIQUE

Pour feuillard : polypropylène.

Tension manuelle, soudure et coupe automatique.

Compact et léger, permet de cercler les petits colis.

- Soudage par friction/fusion et découpe automatique.
- Temps de soudage ajustable.
- Tension manuelle : maxi 100 kg.
- Largeur feuillard : 9 à 16 mm.
- Épaisseur feuillard : 0,55 à 1 mm.
- Alimentation : 230 V.
- Poids : 2,70 kg.

625^{€HT}



DDFD0427

625,00 € HT

FEUILLARD POLYESTER

Adapté pour le cerclage de charges lourdes.

- Remplace facilement le feuillard acier.
- Résistance importante à la rupture.
- Manipulation sans risque.
- Résistance en milieu humide (ne rouille pas).
- Diamètre intérieur : 406 mm.
- Coloris : Vert.



Conditionnement par carton de 1 bobine

Dim L x Ep (mm)	Long (m)	Résistance (kg)	Réf.	Prix HT la bobine
11 x 0,6	3000	247	DDFD0339	109,00 €
12,5 x 0,6	2500	293	DDFD0418	111,00 €
15,5 x 0,6	2000	400	DDFD0340	96,00 €

DÉVIDOIR MOBILE

Pour feuillards polypropylène et textile à joues plastiques.

- Pour bobines mandrin Ø 26 mm - (Ø70 mm en option).
- Equipé de 2 roulettes.
- Bac de rangement pour accessoires.



DDFD0377

130,00 € HT

FEUILLARD POLYPROPYLÈNE MANUEL À JOUES PLASTIQUES

Adapté pour toutes sortes d'emballage sans les détériorer.

Prêt à l'utilisation, économique, léger et recyclable.

- Manipulation sans risque.
- Résistance en milieu humide (ne rouille pas).
- Diamètre intérieur : 26 mm.
- Diamètre extérieur : 335 mm.
- Coloris : Noir.

A partir de
35^{€HT}
L'unité par 2



Conditionnement par carton de 2 bobines

Dim L x Ep (mm)	Long (m)	Résistance (kg)	Réf.	Prix HT la bobine
12 x 0,5	1500	135	DDFD0378	35,70 €
12 x 0,6	1400	150	DDFD0379	35,30 €
12 x 0,8	1000	220	DDFD0380	35,10 €
15 x 0,5	1400	195	DDFD0381	44,90 €
15 x 0,8	800	280	DDFD0382	41,70 €

TENDEUR - SERTISSEUR À CHAPE

Pour feuillard polypropylène ou polyester.

- Tend, sertit et coupe le feuillard.
- Utilisation pour cerclage vertical et horizontal.
- S'utilise avec des chapes émerisées, semi-ouvertes.
- Pour feuillard 12-13 et 15-16 mm.



Pour feuillard largeur (mm)	Tendeur sertisseur		Lot de 1000 chapes	
	Réf.	Prix HT	Réf.	Prix HT le lot
12 - 13	DDFD0337	715,00 €	DDFD0341	58,80 €
15 - 16	DDFD0338	1 105,00 €	DDFD0342	86,00 €

Cerclage - Feuillard

FEUILLARD TEXTILE COLLÉ

Un feuillard sûr et économique pour le cerclage, grâce à sa souplesse.

- Fabriqué à base de fils haute résistance collés parallèlement par enduction hot melt.
- Résistance en milieu humide.
- Ø intérieur : 76 mm.



Feuillard textile collé					Boucles autobloquantes métalliques			
Larg (mm)	Long (m)	Résistance (kg)	Condit. par (bobines)	Réf.	Prix HT la bobine	Le carton de (boucles)	Réf.	Prix HT le carton
9	1500	280	2	DDFD0419	57,70 €	-	-	-
13	1100	380	2	DDFD0420	61,40 €	1000	DDFD0327	39,00 €
16	850	450	2	DDFD0421	60,50 €	1000	DDFD0328	45,00 €
19	600	550	2	DDFD0422	55,40 €	1000	DDFD0329	64,00 €
25	500	950	2	DDFD0423	71,80 €	500	DDFD0354	74,00 €

FEUILLARD TEXTILE TRESSÉ

Un feuillard très facile à utiliser pour le cerclage, grâce à sa souplesse.

- Fabriqué à base de fils polyester, chaînés et tramés.
- Résistance en milieu humide.
- Peut être retendu en cas de nécessité.
- Ø intérieur : 76 mm.

Le feuillard tressé ne se dédouble pas

Feuillard textile tressé					Boucles autobloquantes métalliques			
Larg (mm)	Long (m)	Résistance (kg)	Condit. par (bobines)	Réf.	Prix HT la bobine	Le carton de (boucles)	Réf.	Prix HT le carton
13	1100	380	2	DDFD0324	67,70 €	1000	DDFD0327	39,00 €
16	850	450	2	DDFD0325	64,50 €	1000	DDFD0328	45,00 €
19	600	550	2	DDFD0326	61,00 €	1000	DDFD0329	64,00 €
25	500	950	2	DDFD0353	80,50 €	500	DDFD0354	74,00 €
32	150	1350	4	DDFD0355	35,50 €	250	DDFD0356	99,00 €

TENDEUR POUR FEUILLARD

Tend et coupe le feuillard textile ou polypropylène.

- Largeur : 25 à 32 mm.



DDFD0352 245,00 € HT

TENDEUR POUR FEUILLARD

Tend et coupe le feuillard textile ou polypropylène.

- Largeur : 10 à 19 mm.



DDFD0330 75,00 € HT

OFFRE SPÉCIALE FEUILLARD TEXTILE

1 dévidoir portable (DDFD0323)

+ 1 tendeur (DDFD0330)

+ 1 carton de 1000 boucles (DDFD0327)

+ 2 bobines de feuillard tressé largeur : 13 mm x L 1100 m. (DDFD0324)

L'ENSEMBLE 320 € HT
RÉF. DDFD0332

DÉVIDOIR PORTABLE POUR FEUILLARD TEXTILE

- Pour bobine de feuillard textile ou à joles plastiques.
- Equipé d'un guide de sortie.
- Pour bobines Ø 26 - 70 mm.



DDFD0323 87,00 € HT

CERCLAGE INOX

Permet de réaliser du cerclage résistant à tous types de conditions sans risque de rouille.

Tendeur manuel.

- Tend et coupe les feuillards 10, 13 et 20 mm.
- S'utilise avec chapes à ailettes.

DDFD0363 110,00 € HT

Chapes inox à ailettes.

- Les ailettes se rabattent avec un marteau.
- 3 largeurs : 10, 13 et 20 mm.
- Vendues par boîtes de 100 pièces.

Largeur (mm)	Réf.	Prix HT la boîte
10	DDFD0364	24,50 €
13	DDFD0365	25,00 €
20	DDFD0366	38,50 €

Feuillard inox.

- Disponible en 3 largeurs et 2 épaisseurs.
- Vendu en dévidoir de 50 mètres

Larg x ep (mm)	Résistance (kg)	Réf.	Prix HT
10 x 0,4	450	DDFD0367	46,50 €
13 x 0,4	450	DDFD0368	66,00 €
20 x 0,4	450	DDFD0369	80,00 €
13 x 0,7	1600	DDFD0370	82,00 €
20 x 0,7	1600	DDFD0371	129,00 €



Emballage

Cerclage - Feuillard

FEUILLARD ACIER

Acier spécialement étudié pour le cerclage.

Ne grasse pas.

- Bords arrondis pour les manipulations.
- Résistance au mm² : 70 à 80 kg.
- Allongement de 3 à 6 %.
- Coloris : Bleu.

Nos feuillards sont compatibles avec tous les appareils du marché.

Vendu au poids



Conditionnement en galette						
Dim (mm)	Ø intérieur (mm)	Poids galette (kg)	Long./kg (m./kg)	Résistance (kg)	Réf.	Prix HT le kg
12,5 x 0,5	300	+/- 17	+/- 20	530	DDFD0307	3,10 €
15,5 x 0,5	300	+/- 21	+/- 16	660	DDFD0308	3,10 €
19 x 0,5	300	+/- 25	+/- 13	735	DDFD0309	3,10 €

Utilisation avec le dévidoir DDFD0334

Conditionnement en rouleau trancanné						
Dim (mm)	Ø intérieur (mm)	Poids galette (kg)	Long./kg (m./kg)	Résistance (kg)	Réf.	Prix HT le kg
12,5 x 0,5	405	+/- 50	+/- 20	530	DDFD0310	3,10 €
15,5 x 0,5	405	+/- 50	+/- 16	660	DDFD0311	3,10 €
19 x 0,5	405	+/- 50	+/- 13	735	DDFD0312	3,10 €

Utilisation avec le dévidoir DDFD0362



Autres feuillards : inox, haute résistance, laqué zingué, bleu ciré ou laqué noir. Consultez votre partenaire D-Direct.

DÉVIDOIR POUR FEUILLARD GALETTE

- Pour toutes les largeurs de feuillard de 9 à 32 mm.
- Réglage rapide du magasin à feuillard.
- Galet en nylon : déroulement facile.
- Roues pleines Ø 200 mm.
- Bac pour chapes et outils.



DDFD0334

275,00 € HT

DÉVIDOIR POUR FEUILLARD TRANCANNÉ

- Pour rouleaux de feuillard Ø 406 mm.
- Pour toutes les largeurs de feuillard.
- Equipé de frein de bobine.
- Roues pleines Ø 200 mm.
- Bac de rangement pour les accessoires.



DDFD0362

403,00 € HT

CISAILLE DE DÉCERCLAGE

- Pour feuillard jusqu'à 19 ou 32 mm.
- Coupe le feuillard acier en toute sécurité.
- Maintient les 2 extrémités de feuillard par tampons caoutchouc.



Pour feuillard jusqu'à 19 mm.

DDFD0360

72,00 € HT



Pour feuillard jusqu'à 32 mm.

DDFD0404

197,00 € HT

TENDEUR SERTISSEUR SANS CHAPE

Tendeur pour feuillard métal ne nécessitant pas de chapes.

- Tend, sertit le feuillard acier par matriçage
- Pour feuillard de : 13, 16 et 19 mm.
- Garantie : 1 an, hors pièces d'usure.



DDFD0333

655,00 € HT

TENDEUR SERTISSEUR SANS CHAPE

Tend et fixe le feuillard acier par empreintes.

- Pour feuillard acier de : 12 à 19 mm.
- Epaisseur maxi : 0,63 mm.
- Poids : 3,2 kg.



DDFD0428

945,00 € HT

TENDEUR SERTISSEUR À CHAPES

- Tend le feuillard, sertit la chape et pré-coupe le feuillard acier.
- Pour feuillard de : 13 ou 16 mm.
- Jusqu'à 0,6 mm d'épaisseur.
- Garantie : 6 mois, hors pièces d'usure.



Pour feuillard largeur (mm)	Tendeur sertisseur		Lot de 2000 chapes	
	Réf.	Prix HT	Réf.	Prix HT le lot
13	DDFD0318	450,00 €	DDFD0315	58,90 €
16	DDFD0405	450,00 €	DDFD0316	63,50 €

Films étirables - Housses rétractables

FILM ÉTIRABLE MANUEL ECOWRAPP AVEC MANDRIN

Idéal pour le maintien et le chargement de vos palettes.

- Film en polyéthylène : Noir ou Blanc.
- Force de serrage supérieure à un film traditionnel.
- Environ 50 % de film déposé en moins.
- Déroulement silencieux.
- Mandrin : Ø 50 mm.
- S'utilise avec un dérouleur avec mandrin.
- Conditionné par carton de : 6 bobines.

Option :

- Dérouleur standard.



EcoWrapp

Type	Laize (mm)	Longueur (m)	Equivalence Ep. (µ)	Coloris	Condit. par carton (rx)	Réf.	Prix HT la bobine
Extra	450	270	20	Noir	6	DDFH0770	14,10 €
Extra	450	270	23	Blanc	6	DDFH0771	14,90 €
Dérouleur acier pour bobine film étirable H : 450 mm						DDFH0755	54,40 €

FILM ÉTIRABLE MANUEL ECOWRAPP SANS MANDRIN

Écologique et économique : Plus de mandrin carton, un dérouleur plastique.

- Film en polyéthylène transparent.
- Force de serrage supérieure à un film traditionnel.
- Environ 50 % de film déposé en moins.
- Déroulement silencieux.
- S'utilise avec un dévidoir sans mandrin.
- Conditionné par carton de : 6 ou 8 bobines.

Option :

- Dérouleur plastique pour film sans mandrin.

A partir de
9,50 € HT
La bobine par 8



DDFH0755



DDFH0757



EcoWrapp

FILM PRÉ-ÉTIRÉ MANUEL

Léger et déjà pré-étiré, il s'applique facilement. Vous permet de réaliser une économie de 20 % sur votre budget film standard.

- Haute force de serrage et de rigidité.
- Bonne résistance à l'impact et à la déchirure.
- Conditionné par carton de : 6 bobines.

Option :

- Dérouleur pour film avec mandrin.



DDFH0762



Dévidoir permettant de filmer d'une seule main.

Laize (mm)	Longueur (m)	Epaisseur (µ)	Condit. par carton (rx)	Réf.	Prix HT la bobine	
400	600	8	6	DDFH0750	13,10 €	
400	600	12	6	DDFH0758	15,10 €	
450	270	15	6	DDFH0759	11,90 €	
Dérouleur acier pour bobine H : 450 mm					DDFH0762	65,00 €

HOUSSE THERMO-RÉTRACTABLE

Permet d'emballer solidement vos produits sur les palettes et les protège efficacement contre l'humidité, les intempéries, les UV et la poussière au cours du transport et du stockage.

- En polyéthylène basse densité, opaque.
- Epaisseur : 110 µ.
- Conditionnée par rouleau de 50 housses.



Tarif des films et housses varient selon le cours des matières premières. Consultez-nous.



Pour palette L x l. (mm)	Hauteur maxi (mm)	Dim. housse L x H (mm)	Soufflet largeur (mm)	Réf.	Prix HT le rouleau
1200 x 800	1200	1250 x 1900	425	DDFH0773	200,00 €
1200 x 800	1500	1250 x 2100	425	DDFH0774	217,00 €
1200 x 800	1600	1250 x 2350	425	DDFH0775	240,00 €
1200 x 800	1800	1250 x 2500	425	DDFH0776	248,00 €
1200 x 1000	1200	1250 x 1800	525	DDFH0777	203,00 €
1200 x 1000	1500	1250 x 2100	525	DDFH0778	227,00 €
1200 x 1000	1600	1250 x 2350	525	DDFH0779	243,00 €
1200 x 1000	1800	1250 x 2500	525	DDFH0780	257,00 €

CHARIOT PORTE-BOUTEILLE

Pour bouteille de gaz 13 ou 35 kg.

- Support pistolet de rétraction.
- Mât tubulaire.
- Protection tuyau de gaz.
- Hauteur : 2350 mm.
- 2 roues fixes.
- 2 roulettes pivotantes.

235 € HT

DDFI0857

235,00 € HT



PISTOLET DE RÉTRACTION

Utilisation lors de rétractions longues et répétées : machines, bateaux, cadences importantes...

- Orientation de la buse par simple pression sur un bouton.
- Sécurité : absence d'échauffement de la buse.
- Puissant et rapide : 62 Kw, flux d'air chaud.
- Passes de rétraction : jusqu'à l. 450 mm.
- Fonctionne au gaz propane.

Livré avec :

- valise.
- Tuyau : L 7,5 m.
- Détendeur de sécurité.



DDFI0856

995,00 € HT

Soudeuses

SACHET À OUVERTURE ET FERMETURE RAPIDE

Sachet à ouverture et fermeture rapide grâce au système de fermeture par pression «ZIP».

- Forte résistance : Ep. 45 microns.
- Fabriqué en polyéthylène basse densité.
- Perforation sur le haut pour accrochage : Ø 6 mm.
- Version neutre transparent.
- Avec ou sans bandes d'écriture.
- Conditionné par 1000 sachets.

A partir de
5,50 € HT
Les 1000



Polysachets standards		
Dim (mm)	Réf.	Prix HT les 1000
40 x 60	DDFG0600	5,50 €
60 x 80	DDFG0601	9,05 €
80 x 120	DDFG0715	17,60 €
100 x 100	DDFG0716	17,90 €
100 x 150	DDFG0602	21,15 €
100 x 200	DDFG0717	27,40 €
120 x 180	DDFG0603	27,70 €
150 x 200	DDFG0718	39,80 €
160 x 220	DDFG0719	45,80 €
180 x 250	DDFG0720	48,10 €
200 x 250	DDFG0721	54,40 €
220 x 280	DDFG0604	60,40 €
230 x 320	DDFG0722	74,20 €
250 x 350	DDFG0723	85,40 €
350 x 450	DDFG0605	145,70 €

Polysachets avec bandes		
Dim (mm)	Réf.	Prix HT les 1000
60 x 80	DDFG0607	10,30 €
100 x 150	DDFG0724	22,20 €
120 x 180	DDFG0608	30,30 €
160 x 230	DDFG0609	44,10 €

GAINE PLASTIQUE THERMOUSOUDABLE TRANSPARENTE

Permettant de réaliser des sachets aux dimensions de vos produits à l'aide de soudeuse.

- Matière : Polyéthylène basse densité.
- Épaisseur : 50 ou 100 µ.

A partir de
41,10 € HT

Remises par quantités



Bobine de 700 m.					Bobine de 350 m.		
Largeur (mm)	Poids (kg)	Ép. (µ)	Réf.	Prix HT	Ép. (µ)	Réf.	Prix HT
100	6,5	50	DDFG0686	41,10 €	100	DDFG0698	41,10 €
120	7,8	-	-	-	100	DDFG0699	47,90 €
160	10,4	50	DDFG0689	64,80 €	100	DDFG0701	64,80 €
200	13	50	DDFG0691	77,80 €	100	DDFG0703	77,80 €
220	14,3	50	DDFG0692	82,70 €	100	DDFG0704	82,70 €
250	16,2	50	DDFG0693	92,70 €	100	DDFG0705	92,70 €
300	19,5	50	DDFG0694	101,40 €	100	DDFG0706	101,40 €
350	22,7	-	-	-	100	DDFG0707	127,00 €
400	24	50	DDFG0696	141,00 €	100	DDFG0708	131,00 €
500	32	50	DDFG0697	175,00 €	100	DDFG0709	167,00 €

Emballage

SOUDEUSE SEMI-AUTOMATIQUE

Grande largeur. Idéal pour un usage intensif. Permet de fabriquer des sachets à partir de gaines plastiques.

- Capacité de soudure : 330, 480, 680 ou 980 mm.
- Réglage du temps de soudure par thermostat.
- Déclenchement par électro-aimant en fin de cycle de soudure.
- Ouverture de barre : 50 mm.
- Curseur de coupe intégré.
- Largeur de soudure : 4 mm.
- Épaisseur maxi de film : 2 x 250 µ.
- Tension : 230 V.

Options :

- Tablette réglable.
- Dérouleur de gaine.
- Garantie : 1 an.



Grande Largeur
330 - 480 - 680 - 980 mm

Dérouleur de gaine plastique


Tablette réglable en inclinaison

SOUDEUSE MANUELLE DE TABLE

Idéal pour fermer des sacs de faible et moyenne épaisseur. Permet de fabriquer des sachets à partir de gaines plastiques.

- Capacité de soudure : 200, 300 ou 400 mm.
- Curseur de coupe intégré.
- Réglage du temps de soudure.
- Largeur de soudure : 2 mm.
- Épaisseur maxi de film : 2 x 150 µ.
- Tension : 230 V.
- Garantie : 1 an.

3 largeurs :
200 - 300 - 400 mm



Curseur de coupe

		Soudeuse		Tablette réglable		Dérouleur de gaine		
Longueur de soudure (mm)	Puissance (W)	Poids (kg)	Réf.	Prix HT	Réf.	Prix HT	Réf.	Prix HT
330	225	11	DDFG0619	950,00 €	DDFG0620	98,00 €	DDFG0621	117,00 €
480	324	12	DDFG0623	1 067,00 €	DDFG0624	110,00 €	DDFG0625	123,00 €
680	425	17	DDFG0627	1 318,00 €	DDFG0628	123,00 €	DDFG0629	128,00 €
980	1240	30	DDFG0631	1 943,00 €	DDFG0632	222,00 €	DDFG0633	243,00 €

Longueur de soudure (mm)	Puissance (W)	Poids de la pince (kg)	Réf.	Prix HT
200	200	5	DDFG0710	258,00 €
300	300	6	DDFG0711	292,00 €
400	400	7	DDFG0712	345,00 €

Soudeuses

SOUDEUSE DE SACHETS MANUELLE

Destinée à la fermeture de sachets.

- Capacité de soudure : 200, 300, 400 ou 500 mm.
- Avec ou sans curseur de coupe.
- Réglage du temps de soudure.
- Remontée du bras par ressort.
- Largeur de soudure : 2 mm.
- Épaisseur maxi de film : 2 x 150 µ.
- Tension : 230 V.
- Garantie : 1 an

A partir de
148 € HT



Longueur de soudure (mm)	Puissance (W)	Poids de la pince (kg)	Sans curseur de coupe		Avec curseur de coupe	
			Réf.	Prix HT	Réf.	Prix HT
200	350	4,5	DDFG0728	148,00 €	DDFG0744	211,00 €
300	500	5,4	DDFG0729	180,00 €	DDFG0745	257,00 €
400	750	6,2	DDFG0730	225,00 €	DDFG0746	275,00 €
500	800	7,6	DDFG0731	270,00 €	DDFG0747	347,00 €

SOUDEUSE DE SACHETS AUTOMATIQUE

Destinée à la fermeture de sachets en séries.

Verrouillage magnétique pendant le temps de soudure.

- Capacité de soudure : 450 ou 600 mm.
- Réglage du temps de soudure et de fermeture.
- Pédale permettant le déclenchement du cycle de soudure.
- Possibilité de programmer des cycles cadencés.
- Largeur de soudure : 2 mm.
- Tension : 230 V.
- Garantie : 1 an



Longueur de soudure (mm)	Ep. maxi du film (µ)	Puissance (W)	Poids (kg)	Réf.	Prix HT
450	2 x 150	600	23	DDFG0734	955,00 €
600	2 x 150	800	27	DDFG0735	1 305,00 €

ENSACHEUSE MANUELLE

Destinées à regrouper des séries de pièces sous sachets.

Fonctionnement à partir d'une gaine stockée sur une goulotte.

Verrouillage magnétique pendant le temps de soudure.

Machine à poser sur une table. pupitre, comptoir...

- Capacité de soudure : 300 ou 500 mm.
- Double soudure et curseur de coupe.
- Cadence maxi. : 8 à 10 cycles par minute.
- Barre de soudure équipée d'un tendeur réduisant les risques de rupture de résistance et assurant la régularité de soudure.
- Régulation électronique de soudure : règle automatiquement la soudure en fonction de la cadence de travail.
- Remontée automatique du bras.
- Goulotte pour laize : 80/100/150/200/300/400/480 mm.
- Passage sous bras : 40 mm maxi.
- Largeur de soudure : 2 mm.
- Tension : 230 V.

Options : tablette, châssis, sur demande.

• Garantie : 1 an

A partir de
1745 € HT

Longueur de soudure (mm)	Ep. maxi du film (µ)	Puissance (W)	Dim. hors tout L x P x H (mm)	Poids (kg)	Réf.	Prix HT
300	2 x 150	250	400 x 230 x 300	11	DDFG0739	1 745 €
500	2 x 150	250	600 x 230 x 300	14	DDFG0740	1 875 €

SOUDEUSE DE SACHETS À VERROUILLAGE MAGNÉTIQUE

Destinée à la fermeture de sachets et gaines plastiques.

Verrouillage magnétique pendant le temps de soudure.

- Capacité de soudure : 300 ou 400 mm.
- Réglage du temps de soudure et de fermeture.
- Remontée automatique du bras en fin de cycle.
- Equipées d'un curseur de coupe.
- Largeur de soudure : 2 mm.
- Tension : 230 V.

Options sur demande :

- Porte-bobine.
- Tablette de travail.
- Garantie : 1 an



Longueur de soudure (mm)	Ep. maxi du film (µ)	Puissance (W)	Poids (kg)	Réf.	Prix HT
300	2 x 150	500	5,8	DDFG0732	371,00 €
400	2 x 150	750	7,3	DDFG0733	444,00 €

PINCE PORTATIVE À IMPULSION


Mâchoire portative pour souder tous matériaux plastique, papier, aluminium thermosoudables.

Générateur fourni.

- Capacité de soudure : 300, 450, 630 mm.
- Largeur de soudure : 3 mm bi active.
- Tension : 230 V.
- Garantie : 1 an.



Longueur de soudure (mm)	Ep. maxi du film (µ)	Puissance (W)	Poids de la pince (kg)	Réf.	Prix HT
300	2 x 500	180	2,4	DDFG0741	1 089 €
450	2 x 500	180	2,8	DDFG0742	1 107 €
630	2 x 500	320	2,9	DDFG0743	1 146 €



Soudeuses

SOUDEUSE EN L À CLOCHE

Permet en une seule opération la mise sous film et sa rétraction autour d'un produit.

- Machine de grande flexibilité, fiabilité et facilité d'utilisation.
- Vastes applications dans les secteurs les plus variés : Alimentaire, Graphique, Chimie, Cosmétiques, Audiovisuel, Electronique, Pharmaceutiques, Jouets, Textiles, Matières plastiques, etc...
- Utilisation avec films PVC, PP, Polyoléfine avec des épaisseurs de 15 à 50 microns.
- Descente manuelle du cadre de soudure avec remontée automatique.
- Soudure à impulsion avec régulation automatique du temps de soudure.
- Panneau de commandes digital.

- 1- Electro-aimant temporisé.
 - 2- Groupe porte-bobine avec table de travail intégré, réglage simple pour les changements de formats.
 - 3- Micro-perforateur incorporé.
 - 4- Facilité de déplacement grâce aux roulettes pivotantes et frein.
 - 5- Panneau de commandes électronique à display pour la sélection de tous les paramètres cycle. Possibilité d'opérer avec 6 cycles de travail :
 - a - soudure sans rétraction,
 - b - soudure avec rétraction,
 - c - soudure avec rétraction retardée,
 - d, e, f - soudure avec rétraction et valeurs spécifiques pour chaque paramètre.
 - 6- Plan de rétraction avec grillage spécial.
- Garantie : 1 an pièces sauf pièces d'usure normale, M.O. et déplacement.



Réf.	DDFG0649	DDFG0650
Dim soudure (mm)	540 x 390	840 x 590
Dim maxi produit (mm)	510 x 370	810 x 570
Hauteur maxi produit (mm)	300	300
Tension d'alimentation (autre sur demande)	230 V 1 PH 50/60 Hz	400 V 3 PH 50/60 Hz
Puissance installée (Kw)	3,15	5,3
Dim machine L x l x H (mm)	1260 x 810 x 1165	1950 x 1000 x 1180
Poids (kg)	90	110
PRIX HT	2 650 €	5 560 €

Emballage

SOUDEUSE EN L AVEC TUNNEL DE RÉTRACTION (AUTOMATIQUE)

Caractéristiques techniques standards tous modèles :

- Système de soudure à impulsion avec contrôle électronique du temps de soudure.
- Réglage du temps de refroidissement de la soudure.
- Perforateur à aiguilles.
- Convoyeur zone soudure à vitesse variable et expulsion automatique du produit.
- Réglage manuel de la hauteur des convoyeurs pour le centrage de la soudure sur le produit.
- Convoyeur tunnel à maille téflonnée avec vitesse variable depuis le panneau de commandes.
- Panneau de commandes à microprocesseur programmable avec afficheur digital. 3 programmes.
- Verrouillage des réglages.
- Tension alimentation : 400 V triphasé 50/60 Hz.

- 1- Bras de soudure décroché pour accélérer le temps de cycle.
- 2- Panneau de commandes à microprocesseur programmable et afficheur digital.
- 3- Table de travail ajustable en fonction des dimensions du produit.
- 4- Chariot porte-bobine sur rail à billes facilement positionnable en fonction du produit.
- 5- Bac de récupération de la chute du film, pratique et facilement accessible ; en option récupération motorisée de la chute du film.
- 6- Roulettes pivotantes avec frein en équipement standard.
- 7- Convoyeur tunnel à maille téflonnée avec vitesse variable au panneau de commandes.

En option, convoyeur à barreaux siliconnés fixes/tournants.

• Garantie : 1 an pièces sauf pièces d'usure normale, M.O. et déplacement.



	(A) : Abaissement pneumatique du bras de soudure. (M) : Bras de soudure manuel.	
Réf. Bras de soudure Automatique (A)	DDFG0651	DDFG0652
Modèles	5040	6050
Dim cadre de soudure (mm)	500 x 400	600 x 500
Ventouses électromagnétiques pour blocage du cadre	1	2
Capacités nominales de la voute du tunnel (L x l x H) (mm)	544 x 410 x 200	644 x 510 x 245
Puissance (Kw)	5,7	7,4
PRIX HT	7 530 €	8 950 €
Réf. Bras de soudure Manuel (M)	DDFG0654	DDFG0655
PRIX HT	6 480 €	7 850 €



11 options disponibles pour parfaire l'intégration de la machine dans votre entreprise.

Scotcheuses pour cartons

SCOTCHEUSE MONO-FORMAT SEMI-AUTOMATIQUE

- Structure en acier mécano-soudé.
- Vitesse d'avance 22 m./min.
- 2 têtes de dépose pour adhésif PP et PVC.
- Largeur d'adhésif : 50 mm.
- Hauteur de recouvrement du rabat : 50 à 70 mm.
- Largeur de passage ajustable manuellement par guides latéraux autocentrés.
- Hauteur des caisses de 110 à 500 mm.
- Largeur des caisses de 135 à 500 mm.
- Longueur des caisses de 150 mm à l'infini.
- Poids maxi des caisses : 50 kg.
- Alimentation électrique 400 V triphasé + T.
- **Garantie : 1 an pièces sauf pièces d'usure normale, M.O. et déplacement.**

DDFH0782

2 840 € HT



Nombreux autres modèles sur demande.



SCOTCHEUSE MONO-FORMAT À RÉGLAGES MANUELS

Conformes aux normes européennes CE 392 en vigueur.

- Fermeuse de caisses constituée d'un châssis robuste en profilé mécano-soudé.
 - L'entrée des produits dans la machine est réalisée par l'opérateur qui ferme les rabats et introduit le carton dans la fermeuse.
 - Fonctionnement semi-automatique.
- Le changement de format est rapide et ne nécessite pas d'outils.
L'entraînement des produits est assuré par 2 courroies supérieures et inférieures.

La vitesse linéaire est de 22 m/mn.

La fermeture des cartons est garantie par un mécanisme et l'application simultanée de la bande adhésive (50 mm) au-dessus et en-dessous.

- Un système doté de guides de pression latérale assure un serrage et centrage parfait des cartons.
- Dim. minimum des produits : L 150 x l. 140 x H 110 mm.
- Dim. maximum des produits : l. 500 x H 500 mm.
- Hauteur convoyeur : 480 / 820 mm.
- Alimentation électrique : 380 V tri + neutre ou 220 V mono à préciser à la commande.

DDFH0736

3 425 € HT



SCOTCHEUSE POUR CAISSES CARTON AUTO-RÉGLABLE

- Fermeuse de caisses constituée d'un châssis robuste en profilé mécano-soudé.
 - Entrée des produits par un convoyeur à rouleaux libres.
 - L'opérateur ferme les rabats et introduit le carton dans la fermeuse.
 - Fonctionnement semi-automatique, multi-format et auto-réglable.
- L'entraînement des produits est assuré par 2 courroies supérieures et inférieures.
- La fermeture des cartons est garantie par un mécanisme et l'application simultanée de la bande adhésive (50 mm) au-dessus et en-dessous.
 - Application du ruban hors tension de la coupe.
 - Dim. minimum des produits : L 150 x l. 140 x H 110 mm.
 - Dim. maximum des produits : l. 500 x H 500 mm.
 - Cadence maxi : 13 cartons/mn.
 - Air comprimé : 4 à 6 bar.
 - Alimentation électrique : 380 V tri + neutre ou 220 V mono à préciser à la commande.

Options :

- Peut être équipée d'un centreur pneumatique et jumelée en amont avec un convoyeur à rouleaux.
- Permet de stabiliser correctement le carton vide pour le remplissage.

DDFH0737

6 045 € HT



Autres modèles 100% automatique pour chaîne de conditionnement (sans opérateur). Consultez votre partenaire D-Direct.

Banderoleuses

BANDEROLEUSE SEMI-AUTOMATIQUE À PLATEAU TOURNANT

11 fonctions réglables et 6 programmes personnalisables mémorisables

pour adapter le cycle de banderolage à la charge.

- Hauteur de banderolage : 2200 mm.
- Plateau plein pour un usage intensif : Ø 1650 mm.
- Charge maxi sur plateau : 2000 kg.
- Vitesse de rotation du plateau : 5 à 12 m/min.
- Vitesse de montée/baisse du chariot ajustable du pupitre de commande : 1,4 à 4,0 m/min.
- Capacité de banderolage : 25 palettes/h.
- Dim. maxi des palettes : L 1000 x l. 1200 mm.
- Chariot à pré-étrépage : 1 moteur. Pré-étrépage 250 %.
- Afficheur graphique couleur, écran tactile.
- Interrupteur général, boutons marche/arrêt.
- Nombreux cycles ajustables : montée/descente, manuelle.
- Programmation de cycles, tours, vitesses de rotation.
- Arrêt en phase.
- Démarrage progressif.
- Détection hauteur palette par capteur photo électrique.
- Manutention de la banderoleuse avant & arrière.
- Alimentation : 230 V 50/60 Hz.
- **Garantie : 1 an pièces sauf pièces d'usure normale, M.O. et déplacement.**

5900^{€HT}



Chariot à pré-étrépage
1 moteur



DDFH0789

5 900 € HT



Forfait installation et mise en service sur site.
Consultez votre partenaire D-Direct.

BANDEROLEUSE SEMI-AUTOMATIQUE À PLATEAU TOURNANT

Chariot PDS : Système de pré-étrépage avec contrôle de tensions et chargement du film facile (Breveté).

- Hauteur maxi de banderolage : 2200 mm.
- Diamètre plateau : 1650 mm.
- Charge maxi sur plateau : 2000 kg.
- Plusieurs types de chariots disponibles.
- Variateur vitesse plateau : de 4 à 12 RPM.
- Variateur vitesse chariot : de 1,4 à 4 m/min.
- Enfouissement avant et arrière.
- Alimentation : 230 V 1 Ph - 50/60 Hz.
- Écran tactile 6 programmes avec Multi Level Control Technologie qui permet un réglage sur 9 niveaux de la charge.

Option :

- Système de réduction de laize inférieure (Roping device).
- **Garantie : 1 an pièces sauf pièces d'usure normale, M.O. et déplacement.**



DDFH0781

9 400 € HT



Forfait installation et mise en service sur site.
Consultez votre partenaire D-Direct.



Existe en version : XL et pesage.
Consultez votre partenaire D-Direct.

ROBOT DE BANDEROLAGE AUTONOME

Pas de contrainte de place, de poids ni de dimensions.

Le robot assure une grande flexibilité.

- Commande intuitive.
- Equipé de 2 batteries rechargeables.
- Charge compris.
- Cellule de détection de hauteur de palette.
- Hauteur utile de banderolage standard : 2200 mm.
- Plusieurs types de chariots disponibles.
- Vitesse de rotation réglable.
- Vitesse de montée/descente réglable.

Options :

- Hauteur de mât : 2400, 2800, 3100 mm.
- Cellules pour lecture produits noirs.
- Coupe automatique.
- **Garantie : 1 an pièces sauf pièces d'usure normale, M.O. et déplacement.**



DDFH0790

6 300 € HT



DDFH0766

11 000 € HT



Forfait installation et mise en service sur site.
Consultez votre partenaire D-Direct.

Banderoleuses

BANDEROLEUSE SEMI-AUTOMATIQUE

Plateau : Ø 1650 mm.

- Haut. par rapport au sol : 75 mm.
- Haut. maxi de la palette : 2100 mm.
- Poids maxi de la palette : 2400 kg.
- Le plateau tournant a une ouverture frontale et arrière, ce qui lui permet d'être chargé et transporté par un chariot élévateur.
- Le chariot porte-bobine est actionné par des courroies, la tension du film se fait manuellement directement sur le chariot porte bobine de type M.
- Cycle de travail manuel et automatique :
 - montée seule.
 - monte et monte et baisse.
 - montée/arrêt pour pose de coiffe/descente.
- 10 programmes de banderolage :
- Réglages possibles : Vitesse du plateau, vitesse de montée et descente, tension du film.
- Démarrage lent, arrêt plateau indexé.
- Cellule photo-électrique pour détection automatique de la hauteur palette.
- Colonne montée sur charnières pour faciliter sa mise en place.
- Manuel d'utilisation avec la liste des pièces détachées.
- Alimentation standard : 220 volts, mono.

Option :

- Rampe d'accès.



Rampe d'accès

4400^{€HT}



Chariot à pré étirage à frein mécanique



Désignation	Réf.	Prix HT
Banderoleuse	DDFH0784	4 400,00 €
Rampe d'accès	DDFH0721	430,00 €



Forfait installation et mise en service sur site.
Consultez votre partenaire D-Direct.

A - LES PANNEAUX DE CONTRÔLE DE FONCTION.

2 à 4 programmes de banderolage. Système de détection automatique de la hauteur de la palette. Réglage de la vitesse du plateau et de montée/descente du chariot porte-bobine.



B - LES COLONNES.

Destinées à banderoler des charges d'une hauteur pouvant atteindre 2100/2600/3000 mm. Basculantes avec charnières pour faciliter l'expédition et l'installation. Vitesse de déplacement du chariot de 1,3 à 4 m/mn. Puissances installées de 0,18 à 0,37 Kw.



C - LES CHARIOTS PORTE-BOBINE.

Equipé de chariots avec frein mécanique, électromagnétique ou pré-étirage motorisé. Pré-étirage de 100% à 220%. Bobines de film étirable de 500 mm, avec des épaisseurs de film de 17 à 35 µ. Détection automatique de la hauteur de la palette. Puissances de 0,2 à 0,3 Kw.



BANDEROLEUSE À ÉLÉMENTS MODULAIRES

Tous les composants sont interchangeables et modulables entre eux, pour vous permettre de concevoir la banderoleuse IDEALE pour votre activité !



Sélectionnez vos composants puis interrogez votre partenaire pour vos devis, prix, port, mise en oeuvre...

Haut. maxi 3000 mm




2100 à 3000 mm

Emballage

D - LES PLATEAUX TOURNANTS.

Diam. : 1650 mm (1200 x 1000) / 1800 mm (1400 x 1000). Plateau spécial pour transport avec des transpalettes (1). Diam. 1500 (800 x 1200) uniquement. Equipée pour faciliter l'expédition et l'installation par chariot élévateur. Vitesse de rotation de 6 à 13 tours/mn. Poids maxi : 2000 kg. **OPTION** : Système de pesage de palette pour plateau 1650. Puissance : 0,37 Kw.



E - LE PLATEAU PRESSEUR.

Presseur pneumatique muni d'un coussin en mousse, destiné à stabiliser les charges. Hauteur maxi palette : 2100/2600/3000 mm. Fonctionne à l'air comprimé : 6 bar.



Pesage

INFO

Calibrage de métrologie légale à commander lors de votre achat. Un calibrage ultérieur est impossible.


PLATE-FORME AU SOL EN ACIER AVEC INDICATEUR

4 Capteurs étanches IP 67, avec pieds réglables.

Recommandée pour dépose de charges par chariots élévateurs.

- Plate-forme monobloc en acier peint, avec tôle larmée.
- Hauteur réglable : de 105 à 120 mm.
- Câble de mesure : L 4,8 m.
- Coloris : gris RAL 7012.
- Boîtier indicateur : 3000 divisions.
- Autonomie 160 heures sans rétro-éclairage.
- Clavier 4 touches : Print, tare, zéro, unit.
- Batterie rechargeable : 6 V 4 Ah.
- Cordon secteur.
- **Garantie : 1 an pièces.**

A partir de
735^{€HT}



Dimensions L x l. (mm)	Portée (kg)	Echelon (g)	Poids (kg)	Réf.	Prix HT avec indicateur
1200 x 1200	1500	500	85	DDFJ1040	735,00 €
1200 x 1500	1500	500	100	DDFJ1041	795,00 €
1500 x 1500	1500	500	116	DDFJ1042	885,00 €
1500 x 2000	2000	1000	160	DDFJ1043	1 105,00 €

PLATE-FORME AU SOL EN ACIER AVEC INDICATEUR INOX

4 Capteurs étanches IP 67.

Recommandée pour dépose de charges par chariots élévateurs.

- Plate-forme monobloc en acier peint.
- Hauteur : 100 mm.
- Pieds articulés pour une parfaite assise.
- Indicateur de poids en boîtier INOX, étanche IP 65.
- Clavier 6 touches, afficheur LED de 14 mm.
- Programmation de 1 kg à 150 tonnes.
- Sortie RS232 pour imprimante ou ordinateur.
- Tare soustractive, cumulative, fixe, automatique.
- Mémorisation de 4 tares pré-programmées.
- Fonction comparaison et compte-pièces.
- Alimentation secteur 220 V.



- Options :
 - Rampe d'accès.
 - Cuvelage pour encastrement.
- **Garantie : 1 an pièces.**



Dimensions L x l. (mm)	Portée (kg)	Echelon (g)	Poids (kg)	Réf.	Prix HT avec indicateur
1000 x 1000	300	100	69	DDFJ0954	1 080 €
1000 x 1000	600	200	69	DDFJ0956	1 080 €
1000 x 1000	1500	500	69	DDFJ0958	1 080 €
1250 x 1250	600	200	114	DDFJ0960	1 180 €
1250 x 1250	1500	500	114	DDFJ0962	1 180 €
1250 x 1250	3000	1000	114	DDFJ0964	1 180 €
1500 x 1500	600	200	154	DDFJ0966	1 255 €
1500 x 1500	1500	500	154	DDFJ0968	1 255 €
1500 x 1500	3000	1000	154	DDFJ0970	1 255 €

PLATE-FORME AU SOL SURBAISSÉE EN ACIER AVEC INDICATEUR INOX

4 Capteurs étanches IP 67.

Recommandée pour dépose de charges par transpalette.

- Plate-forme monobloc en acier peint.
- Hauteur : 45 mm.
- 1 rampe d'accès incluse.
- Indicateur de poids en boîtier INOX, étanche IP 65.
- Clavier 6 touches, afficheur LED de 14 mm.
- Programmation de 1 kg à 150 tonnes.
- Sortie RS232 pour imprimante ou ordinateur.
- Tare soustractive, cumulative, fixe, automatique.
- Mémorisation de 4 tares pré-programmées.
- Fonction comparaison et compte-pièces.
- Alimentation secteur 220 V.

Rampe
incluse



Dimensions L x l. (mm)	Portée (kg)	Echelon (g)	Poids (kg)	Réf.	Prix HT avec indicateur
1000 x 1000	300	100	102	DDFJ0991	1 355 €
1000 x 1000	600	200	102	DDFJ0992	1 355 €
1000 x 1000	1500	500	102	DDFJ0993	1 355 €
1250 x 1250	600	200	141	DDFJ0994	1 495 €
1250 x 1250	1500	500	141	DDFJ0995	1 495 €
1500 x 1500	1500	500	196	DDFJ0996	1 740 €

PÈSE-PALETTES GALVANISÉ AVEC INDICATEUR INOX

4 Capteurs étanches IP 67, avec pieds réglables.

Pour le pesage de palettes sans retirer le transpalette.

- Fabriqué avec UPN soudé.
- Pieds réglables avec amortisseurs.
- Poignée et roulettes pour le déplacement.
- Dim. extérieures : L 1300 x l. 840 x H 87 mm
- Dim. intérieures : L 1100 x l. 600 x H 87 mm.
- Indicateur de poids en boîtier INOX, étanche IP 65.
- Clavier 6 touches, afficheur LED de 14 mm.
- Programmation de 1 kg à 150 tonnes.
- Sortie RS232 pour imprimante ou ordinateur.
- Tare soustractive, cumulative, fixe, automatique.
- Mémorisation de 4 tares pré-programmées.
- Fonction comparaison et compte-pièces.
- Alimentation secteur 220 V.

1155^{€HT}



Portée (kg)	Echelon (g)	Poids (kg)	Réf.	Prix HT avec indicateur
600	200	80	DDFJ0950	1 155 €
1500	500	80	DDFJ0951	1 155 €
2000	1000	80	DDFJ0952	1 155 €

Emballage

Pesage

BALANCE PLATE-FORME PLATEAU INOX

Applications : industrielles, inventaires, production...
Répond aux exigences d'hygiène pour les métiers alimentaires.

- Fonctions : Tare, poids net et brut, mise à zéro.
- Plateau et colonne inox 304 L.
- Colonne indicateur : H 550 mm.
- Pieds réglables anti-dérapant.
- Ecran : LED, chiffres : H 28 mm.
- Alimentation : 220 V.
- Batterie interne rechargeable : 6 V./5 Ah.
- Autonomie : 50 heures.
- Câble : L 2 m.
- Indice de protection : IP 54.
- Garantie : 1 an.



IP 54



Portée (kg)	Précision (g)	Plateau L x l. (mm)	Poids (kg)	Réf.	Prix HT
30	5	400 x 300	9,6	DDFJ1017	350,00 €* 350,00 €* 405,00 €* 495,00 €*
60	10	400 x 300	9,6	DDFJ1018	
150	20	500 x 400	12,5	DDFJ1019	
300	50	600 x 600	20	DDFJ1047	

* Dont : D.E.E.E.

BALANCE TOUT INOX

Applications : industrielles, agro-alimentaires et milieu humide.

- Fonctions : Tare, poids net et brut, mise à zéro, contrôles de poids.
- Plateau et boîtier en acier inoxydable.
- Niveau à bulle, pieds réglables.
- Double écran : Leds rouges, hauteur des chiffres 18 mm.
- Alimentation : Secteur intégré AC 220 V.
- Batterie interne rechargeable : 6 V./4 Ah.
- Autonomie : 80 heures.
- Indice de protection : IP 67.
- Garantie : 1 an.



IP 67

Portée (kg)	Précision (g)	Plateau L x l. (mm)	Poids (kg)	Réf.	Prix HT
6	0,5	230 x 190	4,8	DDFJ1020	235,00 €* 235,00 €* 390,00 €* 390,00 €* 390,00 €*
15	1	230 x 190	4,8	DDFJ1021	

* Dont : D.E.E.E.

BALANCE COMPTEUSE

Applications : contrôles de pièces, inventaires...

- Fonctions : contrôle de poids en pesée normale ou en comptage.
- 10 poids unitaires mémorisables.
- Plateau en acier inoxydable et boîtier en ABS.
- Niveau à bulle, pieds réglables, capot de protection.
- Ecrans : LCD, hauteur des chiffres 15 mm.
- Alimentation : adaptateur AC 12 V./800 mA.
- Batterie interne rechargeable : 6 V./5 Ah.
- Autonomie : 40 heures.
- Indice de protection : IP 54.
- Garantie : 1 an.



IP 54

Portée (kg)	Précision (g)	Plateau L x l. (mm)	Poids (kg)	Réf.	Prix HT
3	0,1	305 x 230	4,2	DDFJ1026	305,00 €* 305,00 €* 305,00 €* 305,00 €* 305,00 €*
6	0,2	305 x 230	4,2	DDFJ1027	
15	0,5	305 x 230	4,2	DDFJ1028	
30	1	305 x 230	4,2	DDFJ1029	

* Dont : D.E.E.E.

BALANCE PLATE-FORME PLATEAU INOX

Applications : Métiers de bouche, boulangeries-pâtisseries, industrie, logistique, manutention, transport et agriculture.

- Conception et fabrication Française.
- Fonctions : brut, tare, net, comptage individuel et cumul.
 - Plateau et colonne inox 304 L.
 - Colonne indicateur : H 400 mm, adaptable des 2 côtés du plateau.
 - Indicateur inclinable en ABS moulé, doté d'un écran LCD rétroéclairé.
 - Pieds en EVA antidérapant.
 - Alimentation : secteur intégré 240 V.
 - Batterie interne rechargeable : 6 V./2 Ah.
 - Autonomie : 50 heures.
 - Température de fonctionnement : 0°C à + 40°C.
 - Câble : L 1,50 m.
 - Indice de protection : IP 65.
 - Garantie : 4 ans pièces.

390€HT



IP 65



Batterie interne rechargeable

Portée (kg)	Précision (g)	Plateau L x l. (mm)	Poids (kg)	Réf.	Prix HT
15	1	400 x 300	11,5	DDFJ1044	390,00 €* 390,00 €* 390,00 €* 390,00 €*
30	2	400 x 300	11,5	DDFJ1045	
60	5	400 x 300	11,5	DDFJ1046	

* Dont : D.E.E.E.

BALANCE COMPACTE

Applications : industrielles et milieu sec.

- Fonctions : Tare, poids net et brut, mise à zéro.
- Plateau en acier inoxydable et boîtier en ABS.
- Niveau à bulle, pieds réglables, capot de protection.
- Ecran : Leds rouges, hauteur des chiffres 15 mm.
- Alimentation : adaptateur 12 V./800 mA.
- Batterie interne rechargeable : 6 V./5 Ah.
- Autonomie : 20 heures.
- Indice de protection : IP 54.
- Garantie : 1 an.

215€HT



IP 54

Portée (kg)	Précision (g)	Plateau L x l. (mm)	Poids (kg)	Réf.	Prix HT
3	0,2	305 x 230	4,2	DDFJ1022	215,00 €* 215,00 €* 215,00 €* 215,00 €* 215,00 €*
6	0,5	305 x 230	4,2	DDFJ1023	
15	1	305 x 230	4,2	DDFJ1024	
30	2	305 x 230	4,2	DDFJ1025	

* Dont : D.E.E.E.

Emballage

Valises et mallettes

VALISE ÉTANCHE

Valise antichoc, verrouillable et étanche à la poussière et à l'eau.

- Fabriquée en polypropylène.
- Mousse crantée sous le couvercle.
- Mousse prédécoupée dans le fond.
- Charnières en inox autobloquantes à 90°.
- Mise sous pression par le verrouillage du bouton sous la poignée.
- Joint d'étanchéité (poussière, eau).
- Plots de superposition sur les parois extérieures.
- Possibilité de verrouillage par cadenas (non fourni).

2 modèles :

- Valise classique : avec poignée de transport.
- Valise à roulettes : 2 roulettes en polypropylène, 2 poignées de transport dont une télescopique.



Valise étanche classique				
Dim. Ext. L x l. x Ep. (mm)	Dim. Int. L x l. x Ep. (mm)	Poids (kg)	Réf.	Prix HT
210 x 170 x 90	190 x 130 x 75	0,6	DDDP1528	55,00 €
330 x 280 x 120	300 x 220 x 90	1,53	DDDP1529	91,00 €
430 x 380 x 155	395 x 320 x 125	2,73	DDDP1530	119,00 €
515 x 415 x 200	485 x 355 x 170	4	DDDP1531	158,00 €



Bouton de verrouillage



Charnières inox



Fermeture par cadenas

Valise étanche sur roulettes				
Dim. Ext. L x l. x Ep. (mm)	Dim. Int. L x l. x Ep. (mm)	Poids (kg)	Réf.	Prix HT
475 x 410 x 190	430 x 345 x 170	4,3	DDDP1532	178,00 €
560 x 350 x 190	500 x 285 x 170	4,3	DDDP1533	178,00 €
530 x 355 x 290	490 x 290 x 240	5,6	DDDP1534	193,00 €

VALISE ALUMINIUM

- Structure en aluminium avec coins renforcés.
- Mousse crantée sous le couvercle.
- Mousse prédécoupée dans le fond, tous les 15 mm.
- Charnières acier.

2 modèles :

- Valise classique : munie de deux verrous à combinaisons. Poignée de transport et pieds de protection.
- Valise à roulettes : munie de 2 serrures à clés, 2 roulettes nylon, 2 poignées de transport dont une télescopique.



Valise aluminium classique				
Dim. Ext. L x l. x Ep. (mm)	Dim. Int. L x l. x Ep. (mm)	Poids (kg)	Réf.	Prix HT
340 x 250 x 160	320 x 230 x 150	1,5	DDDP1535	64,00 €
330 x 230 x 80	310 x 210 x 70	1,2	DDDP1536	59,00 €
380 x 260 x 90	360 x 240 x 80	1,5	DDDP1537	66,00 €
455 x 330 x 150	435 x 310 x 140	2,3	DDDP1538	75,00 €
520 x 280 x 100	500 x 260 x 90	2	DDDP1539	95,00 €
1020 x 320 x 110	1000 x 300 x 100	4	DDDP1540	140,00 €



Fermeture à code modèles standards

Valise aluminium sur roulettes				
Dim. Ext. L x l. x Ep. (mm)	Dim. Int. L x l. x Ep. (mm)	Poids (kg)	Réf.	Prix HT
485 x 340 x 210	465 x 320 x 185	5	DDDP1541	160,00 €
610 x 430 x 242	585 x 410 x 150	6	DDDP1542	259,00 €



Fermeture à clés modèles trolley

Emballage

MALLETTE

En polypropylène recyclable.
• Charnières et fermetures à clips.



Mousse découpée aux dimensions de la mallette sur demande.

MALLETTE AMÉNAGEABLE

Entre coffret et attaché-case. Résistante aux chocs.

- Réalisée en ABS, thermoplastique recyclable.
- Charnière et des fermetures renforcées.
- Poignée basculante.
- Fermetures grenouillères. Hors DDDP1500 à poignée intégrée.
- Coloris : Noir.

Poignée basculante
2 Fermetures grenouillères noires



Dim intérieure L x l x H (mm)	Réf.	Prix HT
228 x 136 x 42	DDDP1506	7,00 €
261 x 175 x 77	DDDP1507	11,00 €
326 x 222 x 77	DDDP1508	15,00 €
326 x 222 x 186	DDDP1509	23,00 €
382 x 237 x 100	DDDP1510	19,00 €
437 x 295 x 132	DDDP1511	27,00 €

Dim intérieure L x l x H (mm)	Réf.	Prix HT
363 x 219 x 64	DDDP1500	33,00 €
372 x 249 x 83	DDDP1501	43,00 €
440 x 310 x 100	DDDP1502	65,00 €
530 x 375 x 130	DDDP1503	100,00 €
609 x 409 x 141	DDDP1504	134,00 €
609 x 409 x 201	DDDP1505	147,00 €



Calages en mousse, autres coloris et personnalisation. Consultez votre partenaire.

Environnement

A partir de
750 €HT

NOUVEAU



DDGI1584 + DDGI1585 + DDGI1586


CONTENEUR À DÉCHETS GRILLAGÉ

Les déchets collectés sont visibles de l'extérieur.

- Volume : 770 litres.
- Charge : 400 kg.
- Structure en acier galvanisé à chaud.
- Maille de fond : 51 x 52 mm.
- Maille de côtés : 51 x 50 mm.
- 3 poignées latérales par côté.
- Basculement frontal.
- Roues pivotantes à bandage caoutchouc Ø 160 mm dont 2 à frein.
- Dim. hors tout : L 1360 x P 775 x H 1335 mm.
- Poids : 62 kg.

Options :

- Couvercle coloris : Jaune.
- Kit tourillons à boulonner.



Désignation	Réf.	Prix HT
Conteneur grillagé seul	DDGI1584	750,00 €
Option : Couvercle jaune	DDGI1585	74,00 €
Option : Kit tourillons	DDGI1586	99,00 €

Bacs de rétention

BAC DE RÉTENTION ACIER AVEC CAILLEBOTIS GALVANISÉ À CHAUD

Galvanisé à chaud après soudures, suivant la Norme EN ISO 1461.

- Volume de rétention : 220 à 1000 litres.
- Bac de rétention : 1, 2, 4 fûts ou 1, 2 IBC.
- Épaisseur : 20/10ème.
- Caillebotis amovible galvanisé à chaud.
- Bac manutentionnable à vide.
- Pieds : H 100 mm.

A partir de
208 € HT



DDGB0507



DDGB0505

Capacité de fûts	Volume de rétention (l)	Dim. hors tout L x l. x H (mm)	Charge admissible (kg)	Poids (kg)	Réf.	Prix HT
1 fût	220	800 x 800 x 450	300	33	DDGB0504	220,00 €
2 fûts	220	1235 x 835 x 330	600	39	DDGB0505	230,00 €
4 fûts	440	1240 x 1220 x 400	1200	56	DDGB0506	314,00 €
1 IBC	1000	1320 x 1220 x 760	1200	113	DDGB0507	620,00 €
2 IBC	1000	2660 x 1220 x 435	2400	160	DDGB0508	1 115,00 €

BAC DE RÉTENTION ACIER PEINT AVEC CAILLEBOTIS GALVANISÉ À CHAUD

- Volume de rétention : 220 à 1000 litres.
- Bac de rétention : 1, 2, 4 fûts ou 1, 2 IBC.
- Épaisseur : 20/10ème.
- Caillebotis amovible galvanisé à chaud.
- Bac manutentionnable à vide.
- Pieds : H 100 mm.
- Finition peinte laquée bleue RAL 5005.



Capacité de fûts	Volume de rétention (l)	Dim. hors tout L x l. x H (mm)	Charge admissible (kg)	Poids (kg)	Réf.	Prix HT
1 fût	220	830 x 830 x 420	500	44	DDGB0210	208,00 €
2 fûts	220	1225 x 830 x 310	1000	50	DDGB0263	238,00 €
4 fûts	440	1225 x 1225 x 400	1500	73	DDGB0214	342,00 €
1 IBC	1000	1275 x 1225 x 750	1500	145	DDGB0416	622,00 €
2 IBC	1000	2650 x 1300 x 430	3000	220	DDGB0319	1 160,00 €

BAC DE RÉTENTION ACIER AVEC CAILLEBOTIS EN ACIER

Sa forme conique permet d'optimiser le transport et le stockage par emboîtement des bacs.

- Volume de rétention : 220 à 1000 litres.
- Bac de rétention : 1, 2, 4 fûts ou 1, 2 IBC.
- Caillebotis amovible, acier zingué, maille 50 x 50 mm.
- Manutention à vide par transpalette ou chariot élévateur.
- Équipé de 4 pieds : H 100 mm.
- Finition peinte orange RAL 2004 ou galvanisée à chaud.

A partir de
179 € HT



DDGB0479



DDGB0482




DDGB0481




DDGB0484

Capacité de fûts	Volume de rétention (l)	Dim. hors tout L x l. x H (mm)	Charge admissible (kg)	Finition	Poids (kg)	Réf.	Prix HT
1 fût	220	901 x 738 x 495	300	Peinte	40	DDGB0478	179,00 €
1 fût	220	901 x 738 x 495	300	Galva	40	DDGB0479	188,00 €
2 fûts	220	1278 x 738 x 370	700	Peinte	47	DDGB0480	192,00 €
2 fûts	220	1278 x 738 x 370	700	Galva	47	DDGB0481	200,00 €
4 fûts	440	1225 x 1223 x 425	1000	Peinte	70	DDGB0482	280,00 €
4 fûts	440	1225 x 1223 x 425	1000	Galva	70	DDGB0385	365,00 €
1 IBC	1000	1398 X 1225 X 796	1200	Peinte	130	DDGB0483	455,00 €
1 IBC	1000	1398 X 1225 X 796	1200	Galva	130	DDGB0484	530,00 €
2 IBC	1000	2268 X 1225 X 503	2200	Galva	163	DDGB0485	890,00 €



DDGB0385



DDGB0480



DDGB0478

SUPPORT DE SOUTIRAGE ACIER À CORNIÈRES

Pour fûts de 60, 120 et 220 litres.

- Se pose directement sur le bac de rétention.
- En acier galvanisé à chaud.
- Bonne résistance aux produits chimiques.
- Extrémité des platines crochue pour une meilleure stabilité sur le caillebotis.

A partir de
99 € HT

Nbre de fûts	Dim hors tout L x P x H (mm)	Poids (kg)	Réf.	Prix HT
1	585 x 592 x 480	12	DDGE0546	99,00 €
2	1190 x 592 x 480	20	DDGE0547	146,00 €
3 (60 l.)	1190 x 592 x 480	22	DDGE0548	165,00 €



DDGE0546



DDGE0547

Bacs de rétention

BAC DE RÉTENTION ACIER À CAILLEBOTIS GALVANISÉ PRESSÉ À CHAUD

- Capacité de rétention : de 60 à 1280 litres.
- Bac de rétention : de 1 à 4 fûts ou 1 IBC.
- Caillebotis amovible galvanisé.
- Manutention à vide par transpalette ou chariot élévateur.
- Peinture époxy poudre coloris gris RAL 7015.



DDGB0401



Capacité de fûts	Rétention (l)	Dim L x l x H (mm)	Poids (kg)	Réf.	Prix HT
1 fût	60	720 x 620 x 135	15	DDGB0412	180,00 €
1 fût	300	740 x 900 x 460	55	DDGB0397	225,00 €
2 fûts	237	1250 x 730 x 260	53	DDGB0398	228,00 €
3 fûts	330	1920 x 720 x 240	71	DDGB0399	342,00 €
4 fûts	465	1430 x 1250 x 260	90	DDGB0400	475,00 €
1 IBC	1280	1295 x 1490 x 655	130	DDGB0401	850,00 €

A partir de
180 €HT



DDGB0398

BAC DE RÉTENTION ACIER GALVANISÉ À CHAUD

Spécial extérieur destiné à un usage intensif et à toutes intempéries.
Bac et caillebotis en acier galvanisation qualité supérieure.

- Volume de rétention : 220 à 1000 litres.
- Bac de rétention : 2, 4 fûts ou 1, 2 IBC.
- Bac manutentionnable à vide.
- Hauteur des pieds : 100 mm.



A partir de
235 €HT

Capacité de fûts	Volume de rétention (l)	Dim. hors tout L x l. x H (mm)	Charge admissible (kg)	Poids (kg)	Réf.	Prix HT
2 fûts	220	1200 x 800 x 350	600	57	DDGB0418	235,00 €
4 fûts	450	1200 x 1200 x 430	850	67	DDGB0419	394,00 €
1 IBC	1000	1450 x 1450 x 760	1200	101	DDGB0420	560,00 €
2 IBC	1000	2600 x 1220 x 440	2400	168	DDGB0421	1 015,00 €

BAC DE RÉTENTION SUR RAYONNAGE

Rayonnage métallique galvanisé à chaud. 3 niveaux de bacs de rétention.

- Capacité de rétention : 100 litres par bac.
- Charge admissible par niveau : 320 kg.
- Dim. bac de rétention : L 1420 x l. 510 x H 160 mm.
- Caillebotis en acier galvanisé à chaud.
- Dim. hors tout : L 1520 x l. 510 x H 1800 mm.
- Longérons en partie arrière pour éviter la chute des bidons.

Élément départ composé de :

- 2 échelles.
- 6 lisses.
- 3 longerons.
- 3 bacs de rétention avec caillebotis.

Élément suivant composé de :

- 1 échelle.
- 6 lisses.
- 3 longerons.
- 3 bacs de rétention avec caillebotis.

	Réf.	Prix HT
Élément départ	DDGE0574	660,00 €
Élément suivant	DDGE0575	610,00 €



DDGE0574



DDGE0574 + DDGE0575

Environnement

Bacs de rétention

BAC DE RÉTENTION

Avec caillebotis en acier galvanisé.

- Capacité de rétention de 240 à 1100 litres.
- Bac de rétention : 1, 2, 4 fûts ou 1 IBC.
- En polyéthylène haute densité recyclé régénéré.
- Stabilisé : U.V.
- Manutention à vide par transpalette ou chariot élévateur.
- Coloris : Noir.

A partir de
158 € HT

Polyéthylène haute densité
recyclé régénéré



DDGB0435



DDGB043



DDGB0436



DDGB0437

Capacité de fûts	Dim. hors tout L x l. x H (mm)	Volume de rétention (l)	Charge statique maxi (kg)	Poids (kg)	Réf.	Prix HT
1 fût	930 x 750 x 560	240	250	15	DDGB0434	158,00 €
2 fûts	1300 x 700 x 560	300	500	20	DDGB0435	178,00 €
4 fûts	1290 x 1290 x 470	475	1000	27	DDGB0436	265,00 €
1 IBC	1300 x 1300 x 900	1100	1500	60	DDGB0437	473,00 €



BAC DE RÉTENTION

Caillebotis en acier galvanisé.

- Capacité de rétention de 240 à 1100 litres.
- Bac de rétention : 1, 2, 4 fûts ou 1 IBC.
- En polyéthylène haute densité, traités U.V.
- Manutention à vide par transpalette ou chariot élévateur.
- Coloris : jaune.

A partir de
190 € HT



Capacité de fûts	Dim. hors tout L x l. x H (mm)	Volume de rétention (l)	Charge statique maxi (kg)	Poids (kg)	Réf.	Prix HT
1 fût	930 x 750 x 560	240	250	21,8	DDGB0408	190,00 €
2 fûts	1300 x 700 x 560	300	500	29,10	DDGB0409	235,00 €
4 fûts	1290 x 1290 x 470	475	1000	44,40	DDGB0410	339,00 €
1 IBC	1300 x 1300 x 900	1100	1500	77,80	DDGB0411	560,00 €



Environnement

BAC DE RÉTENTION

Pour un cubitainer avec support et surface pour récipient de soutirage intégré.

- Volume de rétention : 1000 litres.
- En polyéthylène.
- Dim. : env. L 1400 x P 1830 x H 755 mm.
- Dim. du support : L 1350 x P 1150 x H 760 mm.
- Charge admissible : 2000 kg (charge répartie).

Rétention :
1000 L.

DDGB0287

1 220 € HT



Parfaitement résistant à la corrosion de la plupart des acides.
Consultez votre partenaire pour compatibilité.

Bacs de rétention

PALETTE DE RÉTENTION

Permet de véhiculer ou stocker des produits sur rétention.

- Volume de rétention : 70 et 150 litres.
- 100 % polyéthylène.
- Palette à plots et plancher supérieur ajouré.
- Plancher clipsable amovible.
- Conseillé pour manutention répétée.
- Préhension 4 côtés.

Coloris :

- DDGB0457 : Bac vert. Caillebotis : noir.
- DDGB0458 : Bac vert. Caillebotis : brun/rouge.

Caillebotis amovible

Dim. hors tout L x l. x H (mm)	Volume de rétention (l)	Charge maxi (kg)	Poids (kg)	Réf.	Prix HT
860 x 660 x 230	70	500	8,3	DDGB0457	125,00 €
1250 x 850 x 230	150	500	16	DDGB0458	186,00 €



DDGB0457

DDGB0458

PALETTE DE RÉTENTION MONOBLOC

- Bac de rétention : 2 fûts.
- Volume de rétention : 215 litres.
- Chage maxi : 800 kg.
- Dim. hors tout : L 1300 x l. 800 x H 380 mm.
- En polyéthylène.
- Préhension 4 côtés.
- Manutention par chariot élévateur.
- Sécurité du transport (calage mécanique de chaque fût).
- Rebord pour le gerbage à vide.
- Poids : 30 kg.
- Coloris : vert.

Gerbable à vide : gain de place au sol



DDGB0460

295,00 € HT

PALETTE DE RÉTENTION À PLOTS

Permet le transport, la manutention et le stockage de produits polluants : batteries, détergents...

- Volume de rétention : 35 litres.
- Charge dynamique : 700 kg.
- Sans soudure : zéro risque de fuite.
- Encombrement réduit au stockage et au transport à vide : emboîtable jusqu'à 44 %.
- Plancher supérieur alvéolé avec rebord de 10 mm.
- 56 alvéoles pour limiter les effets de vague.
- Dim. : L 1200 x l. 800 x H 225 mm.
- Poids : 16 kg.
- Coloris : Vert ou Bleu.



DDGB0440



DDGB0439




Emboîtable jusqu'à 44% pour optimiser les retours à vide

Coloris	Réf.	Prix HT
Vert	DDGB0439	243,00 €
Bleu	DDGB0440	243,00 €

DALLE DE PROTECTION DES SOLS

Recommandée pour un stockage temporaire.

- Volume de rétention : 2,5 litres par dalle.
- Dim. ext. d'une dalle : L 508 x l. 508 x H 30 mm.
- 100 % polypropylène : résiste aux bases et détergents.
- Densité des plots étudiés pour résister à de fortes charges.
- Montage par simple clipsage.
- Poids d'une dalle : 1,4 kg.
- Coloris : Vert.



19,50 € HT
La dalle



DDGA0187

19,50 € HT la dalle

Environnement

Bacs de rétention

BAC DE RÉTENTION LABO MODULAIRE

Pour le stockage sécurisé de petits contenants.

Le système modulaire permet la création de plates-formes de différentes configurations.

- Volume de rétention de : 25 à 250 litres.
- Charge : de 125 à 1000 kg.
- Bac et caillebotis en polyéthylène haute densité, 100 % recyclable.
- Bac empilable et caillebotis amovible.

Options :

- Rampe de chargement.
- Kit de liaison pour plate-forme.
- Kit croix de liaison pour plate-forme.
- Chevalet inox pour bidon.


A partir de
46 €HT



DDGB0441




DDGB0450



Aménagement en plate-forme



DDGB0486



Caillebotis amovible

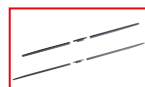
Bac SANS caillebotis					Bac AVEC caillebotis				
Volume de rétention (l)	Dim. hors tout L x l. x H (mm)	Poids (kg)	Réf.	Prix HT	Charge maxi (kg)	Dim. hors tout L x l. x H (mm)	Poids (kg)	Réf.	Prix HT
25	600 x 400 x 170	1,8	DDGB0441	46,00 €	125	600 x 400 x 180	3,7	DDGB0446	69,00 €
35	800 x 400 x 170	2,2	DDGB0442	50,00 €	160	800 x 400 x 180	4,8	DDGB0447	94,00 €
60	800 x 600 x 170	3	DDGB0443	62,00 €	250	800 x 600 x 180	6,8	DDGB0448	106,00 €
120	1200 x 800 x 170	5,2	DDGB0444	115,00 €	500	1200 x 800 x 180	12,8	DDGB0449	204,00 €
250	1600 x 1200 x 170	10,5	DDGB0445	194,00 €	1000	1600 x 1200 x 180	25,8	DDGB0450	378,00 €
Rampe de chargement pour bac					300	1260 x 800 x 200	13	DDGB0451	260,00 €
Kit de rails courts de liaison : L 1140 mm.								DDGB0452	13,80 €
Kit de rails longs de liaison : L 1540 mm.								DDGB0453	15,00 €
Kit croix de liaison pour bac								DDGB0454	12,50 €
Chevalet inox pour bidon jusqu'à 30 litres.								DDGB0486	118,00 €
Chevalet inox pour bidon jusqu'à 60 litres.								DDGB0487	197,00 €



DDGB0449



Kit croix de liaison



Kits de rails de liaison

BAC ET CHARIOT DE RÉTENTION EN POLYÉTHYLÈNE RECYCLÉ

Avec ou sans caillebotis acier galvanisé ou polyéthylène.

- Volume de rétention avec/sans caillebotis : 224/250 litres.
- Capacité : 1 ou 2 fûts de 220 litres.
- Bac en polyéthylène recyclé, haute résistance.

4 versions : À poser, 4 pieds, sur patins ou mobile avec guidon de manutention et 2 roulettes pivotantes + 2 fixes.

A partir de
168 €HT



DDGB0471



DDGB0473



DDGB0466

Bac	Caillebotis	Nbre de fûts 220 l.	Volume de rétention (l)	Charge maxi (kg)	Dim. hors tout L x l. x H (mm)	Poids (kg)	Réf.	Prix HT
À poser	Sans	1	250	600	1210 x 810 x 330	16	DDGB0466	168,00 €
À poser	Galvanisé	2	224	600	1210 x 810 x 330	28	DDGB0467	224,00 €
À poser	Polyéthylène	2	224	400	1210 x 810 x 340	25	DDGB0468	250,00 €
4 pieds	Sans	1	250	200	1210 x 810 x 430	18	DDGB0469	187,00 €
4 pieds	Galvanisé	2	224	600	1210 x 810 x 430	30	DDGB0470	244,00 €
4 pieds	Polyéthylène	2	224	400	1210 x 810 x 440	27	DDGB0471	268,00 €
Sur patins	Sans	1	250	200	1210 x 810 x 430	20	DDGB0472	208,00 €
Sur patins	Galvanisé	2	224	600	1210 x 810 x 430	32	DDGB0473	264,00 €
Sur patins	Polyéthylène	2	224	400	1210 x 810 x 440	29	DDGB0474	290,00 €
Mobile	Sans	1	250	400	1290 x 810 x 1040	34	DDGB0475	431,00 €
Mobile	Galvanisé	2	224	400	1290 x 810 x 1040	36	DDGB0476	490,00 €
Mobile	Polyéthylène	2	224	400	1290 x 810 x 1040	42	DDGB0477	518,00 €



DDGB0476

Environnement

Bacs de rétention

PALETTE DE RÉTENTION

- Caillebotis acier galvanisé ou acier enrobage époxy noir.
- Volume de rétention : 220 à 1100 litres.
- Permet de stocker 1, 2, 4 fûts ou 1, 2 IBC de 1000 litres.
- Matière : 100 % PEHD haute densité, traitée anti UV.
- Sans entretien, le PEHD résiste à la majorité des produits corrosifs.
- Manutention à vide par chariot élévateur ou transpalette (hors 1 fût).



A partir de
248^{€HT}



Capacité de fûts	Volume de rétention (l)	Dim. hors tout L x l. x H (mm)	Caillebotis	Charge admissible (kg)	Poids (kg)	Réf.	Prix HT
1 fût	220	850 x 800 x 448	Galva	250	22	DDGB0356	248,00 €
1 fût	220	850 x 800 x 448	Époxy	250	22	DDGB0509	295,00 €
2 fûts	220	1200 x 800 x 345	Galva	500	33	DDGB0282	269,00 €
2 fûts	220	1200 x 800 x 345	Époxy	500	33	DDGB0510	315,00 €
4 fûts	220	1200 x 1200 x 253	Galva	1000	54	DDGB0283	430,00 €
4 fûts	220	1200 x 1200 x 253	Époxy	1000	54	DDGB0511	516,00 €
4 fûts	440	1200 x 1200 x 420	Galva	1000	74	DDGB0366	444,00 €
4 fûts	440	1200 x 1200 x 420	Époxy	1000	74	DDGB0512	537,00 €
1 IBC	1050	1640 x 1410 x 660	Galva	1500	115	DDGB0286	996,00 €
1 IBC	1050	1640 x 1410 x 660	Époxy	1500	115	DDGB0513	1 155,00 €
2 IBC	1100	2460 x 1290 x 465	Galva	2500	138	DDGB0367	1 168,00 €
2 IBC	1100	2460 x 1290 x 465	Époxy	2500	138	DDGB0514	1 360,00 €



PLATE-FORME DE RÉTENTION

- Caillebotis acier galvanisé ou acier enrobage époxy noir.
 - Volume de rétention : 80 et 120 litres.
 - Matière : 100 % PEHD haute densité, traitée anti UV.
 - Sans entretien, le PEHD résiste à la majorité des produits corrosifs.
- Option :
- Support fûts réversible : 1 fût 200 L ou 2 fûts de 60 L.



Volume de rétention (l)	Dim. hors tout L x l. x H (mm)	Caillebotis	Charge admissible (kg)	Poids (kg)	Réf.	Prix HT
80	1200 x 800 x 115	Galva	600	31	DDGA0188	260,00 €
80	1200 x 800 x 115	Époxy	600	31	DDGA0189	303,00 €
120	1200 x 1200 x 115	Galva	1000	77	DDGA0190	416,00 €
120	1200 x 1200 x 115	Époxy	1000	77	DDGA0191	502,00 €
Support fûts 60/200 litres				-	DDGA0192	140,00 €

BAC DE RÉTENTION POUR CUBITAINER

- Permet de stocker 1 ou 2 cubitainers.
- Volume de rétention : 1100 litres.
- Bac en polyéthylène 100 % recyclable.
- Bonne résistance chimique.
- Collecteur de puisage intégré sur le modèle 1 cubitainer.
- Passage de fourches pour chariot élévateur.
- Manutention du bac vide et non chargé.

Versions :

- Sans caillebotis.
- Avec caillebotis acier galvanisé.
- Avec caillebotis polyéthylène 100 % recyclable.

NOUVEAU

A partir de
670^{€HT}



DDGB0516



DDGB0517



DDGB0515

Nbre cubitainer	Caillebotis	Dim. hors tout L x l. x H (mm)	Volume de rétention (l)	Charge maxi (kg)	Poids (kg)	Réf.	Prix HT
1	Sans	1620 x 1170 x 850	1100	1500	45	DDGB0515	670,00 €
1	Acier	1620 x 1170 x 870	1100	1500	65	DDGB0516	784,00 €
1	PE	1620 x 1170 x 880	1100	1500	55	DDGB0517	784,00 €
2	Sans	2230 x 1460 x 440	1100	3000	47	DDGB0518	957,00 €
2	Acier	2230 x 1460 x 460	1100	3000	87	DDGB0519	1 139,00 €
2	PE	2230 x 1460 x 470	1100	3000	67	DDGB0520	1 139,00 €



DDGB0519

Bacs de rétention

BAC DE RETENTION POLYESTER

Modulable : avec ou sans caillebotis galva.

- Volume de rétention : de 210 à 220 l.
- Bac de rétention : 1, 2, 3 ou 4 fûts.
- Polyester inaltérable.
- Résistant à la plupart des produits chimiques (nous consulter).
- Résistance et absence de corrosion.
- Facilité de nettoyage : bac très léger, parois totalement lisses et coins arrondis.

A partir de
190 € HT



DDGB0206



DDGB0377



DDGB0379

Caillebotis	Nbre de fûts	Dim. hors tout L x l. x H (mm)	Volume de rétention (l)	Charge maxi (kg)	Poids (kg)	Réf.	Prix HT
Sans	1	850 x 850 x 390	210		13	DDGB0377	217,00 €
Sans	2	1280 x 850 x 270	220		13	DDGB0378	190,00 €
Sans	3	1880 x 850 x 190	220		18	DDGB0379	269,00 €
Sans	4	1280 x 1280 x 180	220		18	DDGB0380	284,00 €
Avec	1	850 x 850 x 400	210	400	21	DDGB0381	307,00 €
Avec	2	1280 x 850 x 290	220	800	24	DDGB0205	261,00 €
Avec	3	1880 x 850 x 200	220	1200	37	DDGB0206	400,00 €
Avec	4	1280 x 1280 x 210	220	1300	44	DDGB0208	397,00 €



DDGB0381

Seuil de chargement bas




BAC DE RÉTENTION AVEC CAILLEBOTIS EN FIL D'ACIER RENFORCÉ

- Volume de rétention : de 225 à 450 l.
- Bac de rétention : 1, 2 ou 4 fûts.
- En polyéthylène haute densité, traités UV.
- Manutentionnable à vide par transpalette ou chariot élévateur.

A partir de
208 € HT



DDGB0404



DDGB0403



DDGB0402

Nbre de fûts	Dim. hors tout L x l. x H (mm)	Volume de rétention (l)	Charge maxi (kg)	Réf.	Prix HT
1	925 x 755 x 555	225	300	DDGB0402	208,00 €
2	1310 x 910 x 380	240	500	DDGB0403	233,00 €
4	1250 x 1250 x 475	450	1100	DDGB0404	360,00 €

BAC DE RÉTENTION

Stockage avec ou sans palette : les fûts peuvent être posés directement dans le bac ou sur le bac à l'aide d'une palette.

- Volume de rétention : 270 et 405 litres.
- En polyéthylène haute densité.
- Manutention par chariot élévateur ou transpalette.
- Surface de pose intégrée sans caillebotis.



Nbre de fûts	Dim. hors tout L x l. x H (mm)	Volume de rétention (l)	Réf.	Prix HT
2	1300 x 900 x 350	270	DDGB0387	232,00 €
2	1300 x 1300 x 350	405	DDGB0388	355,00 €



Existe avec caillebotis galvanisé ou PE, sur demande

	Réf.	Prix HT
Bac seul	DDGB0390	245,00 €
avec 4 pieds	DDGB0225	289,00 €
Avec pieds fourreaux	DDGB0226	300,00 €

Bacs de rétention

BAC DE RÉTENTION POLYESTER

Stockage standard pour petits récipients.
Modulable : avec ou sans caillebotis galva.

- Volume de rétention : 65 à 150 litres.
- Polyester inaltérable.
- Résistant à la plupart des produits chimiques (nous consulter).
- Résistance et absence de corrosion.
- Facilité de nettoyage : bac très léger, parois totalement lisses et coins arrondis.

A partir de
115€ HT



DDGB0221



DDGB0383

Caillebotis	Dim. hors tout L x l. x H (mm)	Volume de rétention (l)	Charge maxi (kg)	Poids (kg)	Réf.	Prix HT
Sans	820 x 410 x 230	65		4	DDGB0221	115,00 €
Sans	1200 x 800 x 170	150		9	DDGB0222	154,00 €
Avec	820 x 420 x 240	65	40	8	DDGB0382	177,00 €
Avec	1200 x 800 x 190	140	250	25	DDGB0383	218,00 €



DDGB0382



DDGB0222

BAC DE RÉTENTION PEHD

Conçu pour le stockage de petits récipients.
Modulable : avec ou sans caillebotis polyéthylène haute densité.

- Volume de rétention : 13 à 50 litres.
- Bac et caillebotis en polyéthylène haute densité.
- Résistant à la plupart des produits chimiques (nous consulter).

A partir de
58€ HT



DDGB0488



DDGB0489

Caillebotis	Dim. hors tout L x l. x H (mm)	Volume de rétention (l)	Poids (kg)	Réf.	Prix HT
Sans	500 x 400 x 220	22	3,5	DDGB0488	60,00 €
Sans	560 x 450 x 330	41	5,5	DDGB0489	68,00 €
Sans	580 x 400 x 110	13	3,0	DDGB0490	58,00 €
Sans	670 x 550 x 270	50	6,0	DDGB0491	70,00 €
Sans	700 x 300 x 200	21	3,5	DDGB0492	58,00 €
Sans	800 x 400 x 180	29	4,5	DDGB0493	65,00 €
Sans	1050 x 400 x 170	36	5,0	DDGB0494	73,00 €
Sans	1300 x 500 x 90	30	8,0	DDGB0495	66,00 €
Avec	500 x 400 x 220	22	5,0	DDGB0496	97,00 €
Avec	560 x 450 x 330	41	7,0	DDGB0497	104,00 €
Avec	580 x 400 x 110	13	4,5	DDGB0498	94,00 €
Avec	670 x 550 x 270	50	7,5	DDGB0499	107,00 €
Avec	700 x 300 x 200	21	5,0	DDGB0500	90,00 €
Avec	800 x 400 x 180	29	6,0	DDGB0501	104,00 €
Avec	1050 x 400 x 170	36	8,0	DDGB0502	147,00 €
Avec	1300 x 500 x 90	30	11,0	DDGB0503	130,00 €



DDGB0498



DDGB0492



DDGB0503

MINI-BAC DE RÉTENTION

Idéal pour la manipulation de petits récipients.
Évite la dégradation des plans de travail.

- Volume de rétention : 8, 18 et 20 litres.
- Bac 100 % PEHD.

Option : caillebotis.

A partir de
66€ HT



DDGB0329



DDGB0330
+ DDGB0331



DDGB0332
+ DDGB0384

Désignation	Dim. hors tout L x l. x H (mm)	Volume de rétention (l)	Réf.	Prix HT
Mini-bac	600 x 400 x 70	8	DDGB0329	66,00 €
Mini-bac	430 x 410 x 155	18	DDGB0330	89,00 €
Mini-bac	540 x 450 x 135	20	DDGB0332	92,00 €
Caillebotis pour réf : DDGB0330			DDGB0331	32,00 €
Caillebotis pour réf : DDGB0332			DDGB0384	32,00 €

MINI-BAC DE RÉTENTION POUR PAILLASSE

Idéal pour les laboratoires.

- Volume de rétention : 6,5 et 11 litres.
- Bac 100 % PEHD.
- Caillebotis amovible.
- Equipé d'un vérificateur de niveau.
- Coloris : blanc.



Dim. hors tout L x l. x H (mm)	Volume de rétention (l)	Réf.	Prix HT
432 x 305 x 101	6,5	DDGB0334	66,00 €
533 x 432 x 101	11	DDGB0335	96,00 €

Bacs de rétention

CHARIOT DE RÉTENTION

Avec ou sans caillebotis galvanisé ou polyéthylène.

- Volume de rétention : 60 litres.
- Capacité : 2 fûts de 60 litres.
- Charge admissible : 150 kg/m².
- Bac en polyéthylène recyclé, haute résistance.
- Guidon de manutention.
- 2 roulettes pivotantes.
- Dim. : L 725 x l. 525 x H 330 mm (sans guidon).


A partir de
243 € HT



Caillebotis	Poids (kg)	Réf.	Prix HT
Sans	25	DDGC0322	243,00 €
Galvanisé	41	DDGC0313	267,00 €
Polyéthylène	48	DDGC0312	292,00 €

CHARIOT DE RÉTENTION

- Bac de rétention : 1 ou 2 fûts.
- Volume de rétention : 220 litres.
- En acier galvanisé et caillebotis galvanisé à chaud.
- Guidon de manutention.
- 4 roulettes en polyamide, 2 fixes et 2 pivotantes.
- Option :
 - Fixe-fût avec sangle.



Nbre de fûts	Dim. utiles L x l. x H (mm)	Dim. hors tout L x l. x H (mm)	Poids (kg)	Réf.	Prix HT	
1	830 x 830 x 320	1072 x 830 x 1025	70	DDGC0301	330,00 €	
2	1221 x 830 x 210	1500 x 830 x 1031	72	DDGC0302	362,00 €	
Fixation pour 1 fût					DDGC0300	165,00 €
Fixation pour 2 fûts					DDGC0321	182,00 €

CHARIOT DE SOUTIRAGE

Pour fûts métal ou plastique de 220 litres.

- Volume de rétention : 250 litres.
- En polyéthylène, double parois.
- Sangle de maintien du fût, fournie.
- Prise facilitant le basculement du chariot.
- Béquille pour maintien en position verticale.
- 2 roues fixes et 2 pivotantes.
- Dim. hors tout : L 815 x l. 680 x H 1740 mm.
- Poids : 42 kg.

DDGC0315 655,00 € HT



SUPPORT DE SOUTIRAGE POUR FÛT

Réversible pour fûts de 60 ou 200 litres.

- Matière : polyéthylène.
- À positionner sur le caillebotis du bac.
- Dim. : L 475 x P 620 x H 390 mm.



DDGE0544 174,00 € HT

ENTONNOIR POUR FÛT

Permet de remplir les fûts de 200 litres en toute sécurité.

- Matière : polyéthylène.
- Possibilité de poser des pièces sur l'entonnoir le temps qu'elles se vident ou sèchent.
- Pouvant servir de récipient pour le nettoyage de pièces mécaniques grâce à son bouchon.



DDGF0662 79,00 € HT

CHARIOT DE RÉTENTION

Pour fûts métal ou plastique de 200 litres.

- Volume de rétention : 200 litres.
- Charge admissible : 350 kg/m².
- Chariot en polyéthylène.
- Guidon de manutention.
- Sangle de maintien du fût, fournie.
- 2 roues fixes et 2 pivotantes.
- Dim. hors tout : L 1350 x l. 800 x H 1000 mm.

674 € HT



DDGC0316

674,00 € HT

COUVERCLE POUR FÛT

Permet de remplir les fûts de 200 litres en toute sécurité.

- Matière : polyéthylène.
- Dim. : Ø 620 x H 200 mm.
- Poids : 3,2 kg.

NOUVEAU



Coloris	Réf.	Prix HT
Noir	DDGE0576	66,00 €
Vert	DDGE0577	66,00 €
Jaune	DDGE0578	66,00 €
Bleu	DDGE0579	66,00 €

Plates-formes de rétention

PLATE-FORME DE RÉTENTION CHARGES LOURDES

Éléments de sécurité pour le stockage à même le sol de fûts contenant des liquides à risque.
Autorise tous les transvasements même manuels (stockage temporaire).
Les éléments réunis forment un sol avec rétention, idéal pour la manipulation de produits dangereux.

Résistant à 6,5 T/m²

- Construction en acier galvanisé de 3 mm.
- Caillebotis amovible résistance 6500 kg/m², par roue 600 kg.
- Rampe d'accès et coin d'accès en acier 5 mm.
- Bac de rétention, caillebotis, rampe et coin d'accès en acier galvanisé.
- Montage et mise en place faciles.
- Modulable très rapidement.

Options :

- Rampe d'accès résistante au passage des chariots élévateurs.
- Profil de jonction de bac.
- Croix de liaison pour 4 plates-formes.



Désignation	Dim. hors tout L x P x H (mm)	Volume de rétention (l)	Poids (kg)	Réf.	Prix HT
Plate-forme	500 x 500 x 118	20	20	DDGA0110	260,00 €
Plate-forme	1000 x 500 x 118	41	36	DDGA0111	350,00 €
Plate-forme	1000 x 1000 x 118	83	66	DDGA0112	475,00 €
Plate-forme	2500 x 500 x 118	104	74	DDGA0113	600,00 €
Plate-forme	2500 x 1000 x 118	210	138	DDGA0114	873,00 €
Rampe d'accès	970 x 850 x 118		40	DDGA0118	329,00 €
Rampe d'accès	2470 x 850 x 118		96	DDGA0119	708,00 €
Rampe d'accès angle	850 x 850 x 118		36	DDGA0120	294,00 €
Profil jonction de bac	470 x 52			DDGA0115	36,00 €
Profil jonction de bac	970 x 52			DDGA0116	62,00 €
Profil jonction de bac	2470 x 52			DDGA0117	99,00 €
Croix liaison de bac				DDGA0122	79,00 €

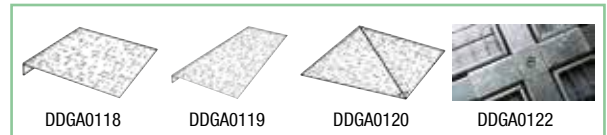



PLATE-FORME DE RÉTENTION MODULABLE

Système modulaire et évolutif permettant d'aménager et de modifier votre surface de rétention suivant vos besoins.

- Volume de rétention de 35 à 120 litres.
- Matière : PEHD.
- Éléments modulaires faciles à assembler avec 3 dimensions de bacs disponibles.
- Hauteur 115 mm pour un accès facile par diable.
- Caillebotis plastique ou galvanisé à chaud.
- Traitée UV, facile à nettoyer.

Options :

- Joints d'étanchéité en acier inoxydable pour grand ou petit côtés.
- Rampe d'accès pour plates-formes 60 et 120 litres : L 774 x l. 580 x H 115 mm.



A partir de
120 € HT



Nbre de fûts	Caillebotis	Dim. hors tout L x l. x H (mm)	Volume de rétention (l)	Charge maxi (kg)	Poids (kg)	Réf.	Prix HT
1 fût	PEHD	710 x 665 x 115	35	75	11	DDGA0143	120,00 €
2 fûts	PEHD	1230 x 625 x 115	60	600	17	DDGA0130	173,00 €
2 fûts	Galva	1230 x 625 x 115	60	600	23	DDGA0131	172,00 €
4 fûts	PEHD	1245 x 1245 x 115	120	1100	30	DDGA0132	336,00 €
4 fûts	Galva	1245 x 1245 x 115	120	1100	78	DDGA0133	336,00 €
		Joint d'étanchéité grand côté L : 1195 mm			1	DDGA0134	42,00 €
		Joint d'étanchéité petit côté L : 585 mm			0,5	DDGA0153	33,00 €
		Rampe d'accès pour plates-formes 60 et 120 litres			7	DDGA0135	76,00 €





PLATE-FORME DE RÉTENTION CHARGES LOURDES

- Volume de rétention : 250 et 284 litres.
- Capacité : 6 ou 8 fûts.
- Charge maxi : 4082 et 5400 kg.
- Bac et caillebotis antidérapant en PEHD.

Option :

- Rampe d'accès en PEHD.
- Dim. : L 610 x l. 813 x H 146 mm.

A partir de
562 € HT

Nbre de fûts	Dim. hors tout L x P x H (mm)	Volume de rétention (l)	Charge maxi (kg)	Réf.	Prix HT
6	1886 x 1270 x 133	250	4082	DDGB0341	562,00 €
8	2502 x 1270 x 133	284	5400	DDGB0342	774,00 €
		Rampe d'accès en PEHD		DDGB0414	195,00 €



Environnement

Bacs de rétention souples

BAC DE RÉTENTION SOUPLE

Conforme à la législation environnementale ISO 14001.

Solution de stockage durable ou temporaire.

Pliable et transportable, il peut être déployé sur des surfaces importantes, lors de chantier en pleine nature ou sous des racks.

Utilisation : Bassin portable de décontamination, lavage de véhicules et d'équipements, stockage permanent ou temporaire de jerricans, de bidons, de fûts, de cuves, d'équipement mobile et camions...

- Capacité de rétention allant de 250 à 25000 litres.
- 3 modèles : Tissu PVC - Tissu PVC renforcé - Géomembrane armé.
- Installation, mise en place, rangement simple et rapide.
- Résistant à la corrosion, ne nécessite aucun gonflage.
- Maintien des parois droites grâce aux équerres en aluminium.
- Utilisation intérieure et extérieure.
- Nettoyage facile après usage.
- Livré avec un sac de transport.




Option sur demande :

- Tapis de sol, protection supplémentaire contre les sols inégaux.

A partir de
214 € HT



Environnement

Modèle classique	Modèle classique renforcé	Modèle renforcé résistant aux produits chimiques
Bac souple en tissu PVC Résistant aux hydrocarbures Grammage : 700 g/m ² .	Bac souple en tissu avec grille de renfort Résistant aux hydrocarbures Grammage : 900 g/m ² + grille 500 g/m ² .	Bac souple en géomembrane armée résistant aux produits chimiques et hydrocarbures Grammage : 950 g/m ² + grille 500 g/m ² .
		
Résistance mécanique très élevée	Textile intégrant des câbles d'acier moulés dans la masse. Souplesse exceptionnelle qui permet de conserver toutes les qualités de maniabilité. Durabilité : traitement anticorrosion des câbles d'acier.	

Capacité (l)	Dim. L x P x H (m)	Bac classique		Bac classique renforcé		Bac renforcé pour produits chimiques	
		Réf.	Prix HT	Réf.	Prix HT	Réf.	Prix HT
250	1 x 1 x 0,25	DDGA0154	214,00 €	DDGA0165	329,00 €	DDGA0176	398,00 €
500	1 x 2 x 0,25	DDGA0155	315,00 €	DDGA0166	422,00 €	DDGA0177	507,00 €
1000	2 x 2 x 0,25	DDGA0156	361,00 €	DDGA0167	530,00 €	DDGA0178	655,00 €
1750	2 x 3,5 x 0,25	DDGA0157	573,00 €	DDGA0168	887,00 €	DDGA0179	1 110,00 €
2180	3,5 x 2,5 x 0,25	DDGA0158	661,00 €	DDGA0169	1 073,00 €	DDGA0180	1 333,00 €
3750	6 x 2,5 x 0,25	DDGA0159	1 030,00 €	DDGA0170	1 788,00 €	DDGA0181	2 161,00 €
4000	4,5 x 3,5 x 0,25	DDGA0160	1 144,00 €	DDGA0171	1 859,00 €	DDGA0182	2 220,00 €
12000	12 x 4 x 0,25	DDGA0161	3 003,00 €	DDGA0172	4 900,00 €	DDGA0183	6 224,00 €
16500	16,5 x 4 x 0,25	DDGA0162	3 933,00 €	DDGA0173	6 684,00 €	DDGA0184	8 488,00 €
21000	17,5 x 4,8 x 0,25	DDGA0163	5 005,00 €	DDGA0174	8 337,00 €	DDGA0185	10 588,00 €
25000	20 x 5 x 0,25	DDGA0164	6 150,00 €	DDGA0175	9 852,00 €	DDGA0186	12 510,00 €



Fabrication sur mesure.
Consultez votre partenaire D-Direct.

Absorbants

ABSORBANT VÉGÉTAL IGNIFUGÉ

Conforme aux spécifications de la norme NFP 98-190.

Respecte l'environnement et les normes de sécurité en milieu industriel.

S'utilise pour absorber tous les liquides, hydrocarbures, huiles...

Utilisable sur revêtements routiers.

- Constitué de particules de bois broyées et déshydratées à plus de 900°, puis ignifugées.
- S'utilise pour absorber tous les liquides, hydrocarbures, huiles...
- Ne contient pas de poussières dangereuses (silice).
- N'est pas abrasif et ne roule pas sous les pieds.
- Ne présente aucun danger pour l'homme ni pour l'environnement.
- Fort pouvoir d'absorption.
- Biodégradable à 99 % et incinérable à plus de 97 %.
- Absorbant utilisable sur revêtements routiers.
- Conditionné par : 6 ou 70 sacs de 40 litres.

Conditionnement	Réf.	Prix HT le sac
6 sacs de 40 litres	DDGF0636	20,80 €
70 sacs de 40 litres	DDGF0635	10,50 €



ABSORBANT MINÉRAL CALCINÉ

En Attapulgite ou Terre de Diatomée. Homologué à la norme NF 98-190.

S'utilise pour absorber tous les liquides : huiles, combustibles, produits chimiques, eau...

Utilisation : sur routes, dans les usines, aéroports, ateliers, bateaux...

- Produit calciné à haute température.
- Il est incombustible, inodore et stable.
- Chimiquement inerte, il n'est ni corrosive, ni oxydant.
- Inerte et exempt de matières nocives connues.
- Son grain a une surface spécifique supérieure à la moyenne.
- Composé d'un nombre important de pores invisibles qui lui confère son haut pouvoir d'absorption.
- Conditionné par : 50 sacs de 20 kg.

Produit agréé sur route



Terre de Diatomée



Attapulgite

Désignation	Conditionnement	Réf.	Prix HT le sac
Attapulgite	50 sacs de 20 kg	DDGF0637	14,50 €
Terre de Diatomée	50 sacs de 20 kg	DDGF0676	15,00 €

ABSORBANT MINÉRAL SÉCHÉ

Pour une absorption rapide et efficace de tous les liquides : huiles, combustibles, produits chimiques, eau...

- Utilisation : intérieure ou extérieure. Non agréé route.
- Absorbant antidérapant.
- Diminue les risques d'incendie liés aux produits combustibles.
- Conditionné par : 50 sacs de 20 kg.

Conditionnement	Réf.	Prix HT le sac
50 sacs de 20 kg	DDGF0677	12,20 € HT



Sépiolite



CHARIOT À ABSORBANT VÉGÉTAL

Conçu pour absorber tous les liquides, spécial hydrocarbures.

Stocke, distribue, récupère et recycle son absorbant.

- Chariot avec capot hermétique : en plastique haute densité.
- Contenance : 2 sacs de 25 litres d'absorbant.
- Dim. : L 570 x l. 689 x H 1090 mm.
- Poids : 22,5 kg.

Le recycleur est :

- Économique : génère 8 fois moins de déchets.
- Réutilisable : utilisation du produit à 100 % de sa capacité, grâce au tamisage.
- Écologique : la fibre de fleur de coton encapsule les hydrocarbures.
- Absorbant 100 % biodégradable hydrofuge.

Fourni avec :

- Une petite pelle pour répandre l'absorbant.
- Une grande pelle et balai pour récupérer l'absorbant souillé.

Option :

- Sac de 25 litres d'absorbant biodégradable à base de fleur de coton.

INFO

Divisez par 8 votre consommation d'absorbant en séparant celui souillé de celui réutilisable.

Désignation	Réf.	Prix HT
Chariot + accessoires	DDGF0670	560,00 €
Sac de 25 litres de fleur de coton	DDGF0671	110,00 €



Stocke et distribue



Absorbe immédiatement



Récupère et recycle

Environnement

Absorbants

FEUILLE ABSORBANTE

Pour hydrocarbures, tous liquides ou produits chimiques.

- Simple ou double épaisseur.
- Pré-découpée en largeur.
- 100 % polypropylène.
- Dim. feuille : L 400 x l. 500 mm.
- Conditionnée par sac de 100 ou 200 feuilles.

Désignation	Épaisseur	Absorption (l)	Cdt (feuilles/sac)	Réf.	Prix HT
Hydrocarbures	Double	94	100	DDGF0612	55,00 €
Hydrocarbures	Double	117	100	DDGF0678	70,80 €
Hydrocarbures	Simple	120	200	DDGF0679	80,90 €
Tous liquides	Double	112	100	DDGF0615	58,00 €
Tous liquides	Simple	76	100	DDGF0680	40,80 €
Tous liquides	Simple	157	200	DDGF0652	68,80 €
Produits chimiques	Double	112	100	DDGF0681	80,90 €
Produits chimiques	Simple	152	200	DDGF0682	91,00 €



ROULEAU ABSORBANT

Pour hydrocarbures, tous liquides ou produits chimiques.

- Simple ou double épaisseur.
- Pré-découpé en longueur et en largeur.
- 100 % polypropylène.
- Rouleau : L 23 ou 46 mètres x l. 380 ou 760 mm.

Désignation	Épaisseur	Long (m)	Larg (mm)	Absorption (l)	Réf.	Prix HT
Hydrocarbures	Double	23	380	45	DDGF0683	38,40 €
Hydrocarbures	Double	46	380	91	DDGF0613	70,80 €
Hydrocarbures	Double	46	760	181	DDGF0614	131,40 €
Hydrocarbures	Simple	46	760	93	DDGF0684	69,20 €
Tous liquides	Double	23	380	49	DDGF0685	40,40 €
Tous liquides	Double	46	380	108	DDGF0688	80,90 €
Tous liquides	Double	46	760	216	DDGF0617	141,60 €
Tous liquides	Simple	46	760	112	DDGF0686	72,80 €
Produits chimiques	Double	46	380	98	DDGF0687	91,00 €

ROULEAU ABSORBANT EN CARTON DÉVIDOIR

Pour tous liquides.

- Double épaisseur.
- Pré-découpé en longueur et en largeur.
- 100 % polypropylène.
- Rouleau : 46 mètres x l. 380 mm.

Désignation	Long (m)	Larg (mm)	Absorption (l)	Réf.	Prix HT
Tous liquides	46	380	108	DDGF0627	80,90 €



TAPIS ABSORBANT

Pour tous liquides.

À poser en préventif dans vos allées.

Pour des zones de trafic pédestre intense.

Résiste aux passages des véhicules et des chariots élévateurs.

• En polypropylène aiguilleté avec ou sans film étanche.

- Double épaisseur.
- Rouleau : L 46 ou 90 mètres x l. 900 mm.



Désignation	Épaisseur	Film étanche	Long (m)	Larg (mm)	Absorption (l)	Réf.	Prix HT
Tous liquides	Double	Sans	90	900	277	DDGF0620	230,00 €
Tous liquides	Double	Avec	46	900	210	DDGF0621	230,00 €

BOUDIN ABSORBANT

Pour liquides non agressifs, tous liquides ou hydrocarbures.

Sert à entourer une machine qui fuit afin de stopper et d'absorber les fluides.

- Pour tous liquides non agressifs : boudin rempli de cellulose recyclé.
- Pour tous les liquides : boudin rempli de polypropylène hydrophile.
- Pour les hydrocarbures : boudin rempli de polypropylène hydrophobe.
- Boudin : L 1200 ou 3000 x Ø 80 mm.

Désignation	Dim. : L x Ø (mm)	Absorption (l)	Qté/carton	Réf.	Prix HT
Liquides non agressifs	1200 x 80	227	40	DDGF0622	131,40 €
Tous liquides	1200 x 80	68	12	DDGF0623	62,60 €
Tous liquides	1200 x 80	170	30	DDGF0689	118,30 €
Tous liquides	3000 x 80	113	8	DDGF0690	105,60 €
Hydrocarbures	1200 x 80	68	12	DDGF0625	60,60 €
Hydrocarbures	1200 x 80	170	30	DDGF0691	114,70 €
Hydrocarbures	3000 x 80	113	8	DDGF0692	100,10 €



Absorbants

COFFRE D'INTERVENTION

Pour hydrocarbures, tous liquides ou produits chimiques.

- Capacité d'absorption : 125 litres.
- Coffre étanche en PEHD.
- Dim. : L 650 x l. 500 x H 570 mm.
- 100 feuilles (C) ou 200 feuilles (NT) : 400 x 500 mm.
- 8 boudins : Ø 80 x 1200 mm.
- 4 coussins : 230 x 230 mm.
- 20 essuyeurs.
- Gants + sacs de récupération.



Coffre complet			Recharge pour coffre	
Désignation	Réf.	Prix HT	Réf.	Prix HT
Hydrocarbures	DDGF0693	257,00 €	DDGF0696	164,00 €
Tous liquides	DDGF0694	274,00 €	DDGF0697	170,00 €
Produits chimiques	DDGF0695	292,00 €	DDGF0698	175,00 €

CONTENEUR MOBILE D'INTERVENTION

Pour hydrocarbures, tous liquides et produits chimiques.

- Capacité d'absorption : 145 litres.
- Conteneur en PE avec roues.
- Dim. : L 485 x l. 550 x H 980 mm.
- 50 feuilles (C) ou 100 feuilles (NT) : 400 x 500 mm.
- 6 boudins : Ø 80 x 1200 mm.
- 6 coussins : 460 x 460 mm.
- 20 essuyeurs.
- Lunettes de protection.
- Gants + sacs de récupération.



Conteneur complet			Recharge pour conteneur	
Désignation	Réf.	Prix HT	Réf.	Prix HT
Hydrocarbures	DDGF0656	179,00 €	DDGF0700	121,00 €
Tous liquides	DDGF0657	185,00 €	DDGF0701	129,00 €
Produits chimiques	DDGF0699	192,00 €	DDGF0702	131,00 €

CHARIOT MOBILE D'INTERVENTION

Pour hydrocarbures, tous liquides et produits chimiques.

- Capacité d'absorption : 90 litres.
- Chariot en PE avec roues.
- Dim. : L 510 x l. 410 x H 910 mm.
- 1 rouleau : 380 mm x 23 m.
- 1 boudin : Ø 80 x 1200 mm.
- 1 boudin : Ø 80 x 3000 mm.
- 6 coussins : 230 x 230 mm.
- Lunettes de protection.
- Gants + sacs de récupération.



Chariot complet			Recharge pour chariot	
Désignation	Réf.	Prix HT	Réf.	Prix HT
Hydrocarbures	DDGF0703	345,00 €	DDGF0705	110,00 €
Tous liquides	DDGF0610	384,00 €	DDGF0611	117,00 €
Produits chimiques	DDGF0704	387,00 €	DDGF0706	123,00 €

SAC D'INTERVENTION

Pour hydrocarbures, tous liquides ou produits chimiques.

- Capacité d'absorption : 20 litres.
- Sac de transport en nylon.
- 10 feuilles : 400 x 500 mm.
- 2 boudins : Ø 80 x 1200 mm.
- 2 essuyeurs.
- Gants + sacs de récupération.



Désignation	Réf.	Prix HT
Hydrocarbures	DDGF0649	39,00 €
Tous liquides	DDGF0650	40,50 €
Produits chimiques	DDGF0651	42,50 €

- Capacité d'absorption : 45 litres.

- Sac de transport en nylon.
- 10 feuilles : 400 x 500 mm.
- 50 feuilles : 300 x 300 mm.
- 2 boudins : Ø 80 x 1200 mm.
- 4 essuyeurs.
- Gants + sacs de récupération.



Désignation	Réf.	Prix HT
Hydrocarbures	DDGF0638	50,60 €
Tous liquides	DDGF0639	52,60 €
Produits chimiques	DDGF0653	54,60 €

- Capacité d'absorption : 70 litres.

- Sac de transport en nylon.
- 50 feuilles : 400 x 500 mm.
- 3 boudins : Ø 80 x 1200 mm.
- 4 essuyeurs.
- Gants + sacs de récupération.



Désignation	Réf.	Prix HT
Hydrocarbures	DDGF0707	70,80 €
Tous liquides	DDGF0708	72,80 €
Produits chimiques	DDGF0709	74,80 €

- Capacité d'absorption : 90 litres.

- Sac de transport en nylon.
- 50 feuilles : 400 x 500 mm.
- 4 boudins : Ø 80 x 1200 mm.
- 2 coussins : 230 x 230 mm.
- 10 essuyeurs.
- Gants + sacs de récupération.



Désignation	Réf.	Prix HT
Hydrocarbures	DDGF0710	102,00 €
Tous liquides	DDGF0711	104,00 €
Produits chimiques	DDGF0712	106,00 €

PROTECTION DE PLAQUES D'ÉGOUTS

Permet de boucher hermétiquement les bouches d'égouts, de protéger et d'obstruer les voies d'écoulement.

Peut être utilisé en préventif lors de dépotages ou en curratif lors de déversements accidentels.

- 100 % polyuréthane.
- Excellente résistance à tous les hydrocarbures et quelques produits chimiques.
- Résiste à la température de -20° à 60°.
- Dim. : L 900 x l. 900 x Ep. 3 mm.
- Poids : 2 kg.

100 € HT

Usage unique

DDGF0672 100,00 € HT



Environnement

Rayonnage avec rétention

SUPPORT DE SOUTIRAGE POUR FÛT

Permet le soutirage et le stockage de fûts de 60 et 220 litres.

Modèle à poser ou réversible.

- En polyéthylène haute densité, traité UV.
- Résistance aux produits chimiques.



DDGE0573



DDGE0571



DDGE0572



Support	Dim. L x l. x H (mm)	Poids (kg)	Réf.	Prix HT
À poser pour 1 fût de 60 litres	500 x 380 x 390	4	DDGE0571	73,00 €
Réversible pour fûts 60/220 litres	500 x 500 x 300	8	DDGE0572	90,00 €
Double pour 2 fûts 220 litres	1234 x 580 x 381	20	DDGE0573	148,00 €

POSTE DE SOUTIRAGE RAYONNAGE SUPERPOSABLE



- Système modulable pour le stockage de tous types de bidons.
 - Construction en acier galvanisé à chaud.
 - Gerbable sur 2 niveaux.
- Livré démonté

Désignation	Réf.	Prix HT
1 Cadre pour rayonnage 1 fût Petit modèle 1130 x 616 x 800 mm	DDGE0524	180,00 €
1 Cadre pour rayonnage 2 fûts Grand modèle 1460 x 616 x 800 mm	DDGE0525	182,00 €
2 Support fût fixe	DDGE0526	85,00 €
3 Support fût rouleaux	DDGE0527	153,00 €

POSTE DE SOUTIRAGE SUPERPOSABLE

Rayonnage pour petits récipients et fûts de 60 litres.

- Dim. hors tout : L 450 x l. 820 x H 1310 mm.
- Livré avec bac en polyester armé fibre de verre.



DDGE0519



DDGE0520

Bac de
Rétention
de 65 litres

Rayonnage avec bac de rétention 65 l.	H. étagères/sol (mm)	Poids (kg)	Réf.	Prix HT
Avec supports fûts 2 x 60 l.	630/1150	18	DDGE0519	365,00 €
Avec 2 caillebotis 40 x 800	600/1120	21	DDGE0520	424,00 €



1 Le premier niveau avec bac DDGE0500	308,00 € HT
2 Le niveau supplémentaire DDGE0501	173,00 € HT

Pour fûts de 60 litres.

- Support fût et bac en acier galvanisé.

Module de base composé :

- 1 bac de rétention avec mini caillebotis.
- 1 support fûts.

Dim. hors tout : L 539 x P 900 x H 620 mm.

Support seul superposable :

- Dim. hors tout : L 539 x P 450 x H 620 mm.

Rayonnage avec rétention

POSTE DE SOUTIRAGE MULTIFÛTS

Rayonnage à fûts avec bac de rétention amovible en polyester.

- **Sécurité** : bac de rétention en polyester inaltérable résistant à la plupart des produits chimiques (nous consulter).
- **Solidité** : pas de corrosion grâce au bac de rétention en polyester et au rayonnage galvanisé.
- **Facilité de nettoyage** : bac de rétention amovible et léger aux parois totalement lisses.
- **Type 800** (supports à rouleaux pour fûts de 220 litres en option).
- **Type 360** équipé avec 2 niveaux de caillebotis et des supports pour 6 fûts.
- Tous les rayonnages à fûts sont en acier galvanisé et sont livrés non montés, avec 1 bac de rétention amovible en polyester armé de fibre de verre.

Livrés complets

A partir de
500 € HT



DDGE0502

Polyester Armé

Prévue pour :	Désignation	Dim L x l x H (mm)	Rétention (l)	Réf.	Prix HT
6 fûts de 60 l. ou 3 fûts de 60 l. + bidons	Type 360	1320 x 800 x 1300	150	DDGE0502	560,00 €
1 fût de 220 l. ou 2 fûts de 60 l.	Type 400 (1 étage)	990 x 1280 x 840	220	DDGE0503	500,00 €
2 fûts de 220 l. ou 4 fûts de 60 l. ou 1 fût de 220 l. et 2 fûts de 60 l.	Type 400 (2 étages) poste	990 x 1280 x 1620	220	DDGE0504	790,00 €
2 fûts de 220 l.	Type 800 (1 étage)	1410 x 1280 x 840	220	DDGE0505	580,00 €
4 fûts de 220 l.	Type 800 (2 étages)	1410 x 1280 x 1620	220	DDGE0506	850,00 €

OPTIONS



Rouleaux tournants pour centrage aisé des fûts de 220 litres. Pour réf. DDGE0503 à DDGE0506.



Robinet à boule en laiton nickelé pour soutirage rapide et sûr.

Support pour jerrican galvanisé (sans récipient).

Rouleau
DDGE0518
169,00 € HT la paire

Robinet
1/2» DDGE0521 22,50 €
3/4» DDGE0522 22,50 €


Support pour jerrican
DDGE0523
32,50 € HT



DDGE0503



DDGE0504



DDGE0505



DDGE0506

Environnement

Rayonnage avec rétention

RAYONNAGE SEMI-LOURD POUR FÛTS AVEC RÉTENTION

Elaboré à partir d'un rayonnage semi-lourd, 6 modules combinables, complets prêts à l'emploi avec rétention.

- Capacité de charge par niveau : 2000 kg.
- Permet de stocker des fûts de 60 l. et 200 l. en position debout ou couchés.
- Dans le cas d'un stockage couché, utiliser les supports fûts.
- Pour une manutention des fûts par transpalette ou chariot, en toute sécurité, il est conseillé de prendre un berceau à fûts avec fourreaux.
- Pour les petits récipients ou les palettes, utiliser un caillebotis à poser sur lisses.
- Bac de rétention, caillebotis et échelles en acier galvanisé. Lisses laquées époxy Orange, réglables en hauteur.
- Livré démonté.



 Toute autre configuration étudiée sur demande.

LES KITS PRÉSENTÉS SONT COMBINABLES ET JUXTAPOSABLES ENTRE EUX.



Élément Départ	DDGE0551
Dim. L x P x H (mm)	1350 x 1100 x 2000
Capacité en fûts	4 x 220 l. couchés
Capacité en fûts	-
Volume de rétention (l)	440
PRIX HT	635,00 €
Élément Suivant	DDGE0557
PRIX HT	543,00 €



Élément Départ	DDGE0552
Dim. L x P x H (mm)	1350 x 1100 x 2000
Capacité en fûts	2 x 220 l. couchés
Capacité en fûts	4 x 220 l. debout
Volume de rétention (l)	440
PRIX HT	643,00 €
Élément Suivant	DDGE0558
PRIX HT	548,00 €



Élément Départ	DDGE0553
Dim. L x P x H (mm)	1350 x 1100 x 2000
Capacité en fûts	6 x 60 l. couchés
Capacité en fûts	-
Volume de rétention (l)	440
PRIX HT	704,00 €
Élément Suivant	DDGE0559
PRIX HT	610,00 €



Élément Départ	DDGE0554
Dim. L x P x H (mm)	2225 x 1100 x 2000
Capacité en fûts	6 x 220 l. couchés
Capacité en fûts	-
Volume de rétention (l)	900
PRIX HT	1 245 €
Élément Suivant	DDGE0560
PRIX HT	1 128 €



Élément Départ	DDGE0555
Dim. L x P x H (mm)	2225 x 1100 x 2000
Capacité en fûts	3 x 220 l. couchés
Capacité en fûts	6 x 220 l. debout
Volume de rétention (l)	900
PRIX HT	1 195 €
Élément Suivant	DDGE0561
PRIX HT	1 111 €



Élément Départ	DDGE0556
Dim. L x P x H (mm)	2225 x 1100 x 2000
Capacité en fûts	-
Capacité en fûts	10 x 220 l. debout
Volume de rétention (l)	900
PRIX HT	1 111 €
Élément Suivant	DDGE0562
PRIX HT	1 011 €

Environnement

Rayonnage avec rétention

RAYONNAGE LOURD POUR FÛTS AVEC RÉTENTION

- Capacité de charge par niveau : 3000 kg.
- Rayonnage industriel pour le stockage des fûts. Permet de stocker horizontalement ou verticalement les fûts.
- Il est possible de stocker les fûts soit sur palette, soit sur bac de rétention.



LES KITS PRÉSENTÉS SONT COMBINABLES ET JUXTAPOSABLES ENTRE EUX.



Dim L x P x H (mm)	Capacité en fûts	Volume de rétention (l)	Réf.	Prix HT
2700 x 1100 x 4000	4 x 220 l. couchés 8 x 220 l. debout	1000	Élément départ DDGE0563	1 495 €
2700 x 1100 x 4000	4 x 220 l. couchés 8 x 220 l. debout	1000	Élément suivant DDGE0564	1 345 €

Dim L x P x H (mm)	Capacité en fûts	Volume de rétention (l)	Réf.	Prix HT
2700 x 1100 x 4000	8 x 220 l. couchés -	1000	Élément départ DDGE0565	1 645 €
2700 x 1100 x 4000	8 x 220 l. couchés -	1000	Élément suivant DDGE0566	1 487 €



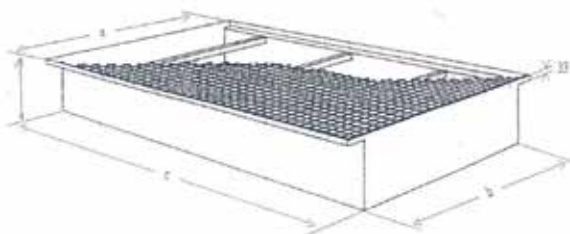
Dim L x P x H (mm)	Capacité en fûts	Volume de rétention (l)	Réf.	Prix HT
2700 x 1100 x 4000	16 x 220 l. debout	1000	Élément départ DDGE0567	1 320 €
2700 x 1100 x 4000	16 x 220 l. debout	1000	Élément suivant DDGE0568	1 173 €


Dim L x P x H (mm)	Capacité en fûts	Volume de rétention (l)	Réf.	Prix HT
2700 x 1100 x 4000	16 x 220 l. debout	2 x 1000	Élément départ DDGE0569	2 238 €
2700 x 1100 x 4000	16 x 220 l. debout	2 x 1000	Élément suivant DDGE0570	2 080 €

BAC DE RÉTENTION POUR RACKS SUR MESURE

Le bac de rétention est adapté aux lisses du rayonnage et permet d'y entreposer les produits en toute sécurité.

- Bac en acier galvanisé ou peint.
- Adaptable à tous types de rayonnage.



 Pour une fabrication adaptée à vos rayonnages. Consultez votre partenaire D-Direct.

Les prix indiqués sont susceptibles d'être modifiés : Contactez votre partenaire D-Direct !

Rayonnage avec rétention

RAYONNAGE AVEC RÉTENTION

Pour le stockage de petits récipients jusqu'à 20 litres.

- Entièrement galvanisé à chaud.
- Rétention : étagère de rétention de 20 litres en acier galvanisé en premier étage.
- Charge par étagère jusqu'à 200 kg.
- Modulaire à souhait : élément départ + élément suivant.

Option : Bac en PE avec rétention de 40 litres.

Rayonnage grande largeur



Bac en PE



Désignation	Dim L x l x H (mm)	Poids (kg)	Réf.	Prix HT
Élément départ	1320 x 630 x 2000	92	DDGE0530	705,00 €
Élément suivant	1320 x 630 x 2000	82	DDGE0531	556,00 €
Accessoires :				
Étagère de rétention 20 l. (pour remplacer un caillebotis en étage)	1300 x 620 x 50	19	DDGE0532	137,00 €
Bac de rétention PE 40 l. (résistant aux acides et aux bases)	1300 x 620 x 80	5	DDGE0533	118,00 €



Etagères de rétention

Caillebotis

RAYONNAGE AVEC RÉTENTION



- Charge admissible par niveau : 200 kg (charge répartie).
- Rayonnage extensible grâce aux éléments complémentaires.
- Rayonnage en acier avec revêtement époxy RAL 5010.
- Niveaux réglables en hauteur par pas de 25 mm.
- Montage facile et rapide : livré démonté avec notice.
- Conforme à la législation.

Rayonnage pour produits polluants.

- Volume de rétention par bac : 20 ou 30 litres.
- 4 bacs étagères galvanisés (ne convient pas aux produits inflammables).
- Dim. : L 1055 x H 2200 mm.
- Profondeurs : 445 mm ou 645 mm.

Prof. 445 mm. Volume de rétention par bac 20 litres

	Réf.	Prix HT
Élément Départ	DDGE0534	655,00 €
Élément Complémentaire	DDGE0535	592,00 €
Bac supplémentaire	DDGE0536	128,00 €

Prof. 645 mm - Volume de rétention par bac 30 litres

	Réf.	Prix HT
Élément Départ	DDGE0516	690,00 €
Élément Complémentaire	DDGE0517	630,00 €
Bac supplémentaire	DDGE0537	139,00 €

Environnement

Rayonnage pour produits chimiques agressifs.

Tels que les acides et les bases.

- Volume de rétention par bac : 30 litres.
- 4 bacs étagères en PE (ne convient pas aux produits inflammables).
- Dim. : L 1055 x H 2200 mm.
- Profondeur 645 mm.

Avec 4 bacs étagères en PE		
	Réf.	Prix HT
Élément départ	DDGE0514	590,00 €
Élément complémentaire	DDGE0515	557,00 €
Bac supplémentaire	DDGE0540	108,00 €

Avec 3 étagères caillebotis en PE + 1 bac étagère en PE		
	Réf.	Prix HT
Élément départ	DDGE0538	788,00 €
Élément complémentaire	DDGE0539	743,00 €
Caillebotis supplémentaire	DDGE0541	158,00 €



Existent en version Produits inflammables sur demande, avec 3 caillebotis et 1 bac étagère.

Armoires de sûreté avec rétention

ARMOIRE DE SÛRETÉ AVEC RÉTENTION

- Equipée de 4 étagères de rétention étanches en acier galvanisé.
 - Étagères réglables en hauteur par cran de 15 mm.
 - Charge par étagère jusqu'à 80 kg.
 - Possibilité d'équiper chaque étagère de paillasse de rehaussement en acier galvanisé perforé pour faciliter la pose et prise des bidons.
 - Mécanisme de fermeture protégé et intégré dans profilés de renforcement des portes.
 - Ouïes d'aération hautes et basses dans les portes.
 - Porte-documents pour notices et fiches techniques à l'intérieur d'une des 2 portes.
 - Peinture époxy Gris clair (RAL 7035).
 - Livrée avec étiquettes réglementaires.
 - **Ne convient pas pour le stockage de produits inflammables.**
- Option :**
- Paillasse de rehaussement en acier galvanisé perforé.

A partir de
565^{€HT}



Option :
Paillasse de rehaussement en acier galvanisé perforé.

Capacité rétention (l)	Dim hors tout L x l x H (mm)	Poids (kg)	Réf.	Prix HT
1 x 16,5 et 3 x 10	500 x 500 x 1950	50	DDGD0578	565,00 €
1 x 30 et 3 x 20	930 x 500 x 1950	75	DDGD0572	710,00 €

ARMOIRE DE SÛRETÉ AVEC RÉTENTION

- Possibilité de stocker des petits récipients contenant des produits dangereux pour l'environnement.**
- **Volume de rétention : 20 litres par bac.**
 - Construction robuste en acier.
 - 4 bacs étagères galvanisés réglables en hauteur.
 - Charge admissible par bac : 50 kg répartis.
 - Fermeture de sécurité empêche tout accès illicite.
 - Marquage selon les Normes concernant les produits dangereux.
 - **Ne convient pas pour le stockage de produits inflammables.**

A partir de
670^{€HT}



Capacité de rétention (l)	Dim. hors tout L x l. x H (mm)	Coloris Corps/Portes	Poids (kg)	Réf.	Prix HT
4 x 20	950 x 500 x 1950	Bleu / Gris	91	DDGD0497	670,00 €
4 x 20	950 x 500 x 1950	Vert / Vert	91	DDGD0575	670,00 €

ARMOIRE DE SÛRETÉ AVEC BOX DE SÉCURITÉ 30 MM

Armoire en acier : Pour le stockage sécurisé des substances chimiques et toxiques dans les ateliers avec le niveau de sécurité minimum.

- **Volume de rétention : 20 litres par bac.**
- Construction robuste en acier.
- 3 bacs étagères galvanisés réglables en hauteur.
- Portes avec serrure à cylindre intégrée dans la poignée rotative.
- Ventilation naturelle dans la partie inférieure des portes.
- Raccord pour ventilation (DN 75) sur les toits en option.
- Coloris : corps gris clair RAL 7035, portes jaunes RAL 1004.

Box de sécurité 30 mm :
Pour le stockage des matières dangereuses inflammables.
Conformité avec la Norme EN 14470-1 (Type 30).

- Portes battantes à fermeture automatique.
- Bac de rétention au sol.
- Capacité : 5 l.
- Entrée d'évacuation d'air.

1450^{€HT}



Capacité de rétention (l)	Dim. hors tout L x l. x H (mm)	Poids (kg)	Réf.	Prix HT
3 x 20	950 x 500 x 1950	150	DDGD0650	1 450 €



Box de stockage

BOX DE SÉCURITÉ

Pour le stockage en toute sécurité de liquides corrosifs ou dangereux.

Stockage combiné de fûts et de petits récipients.

- Bac de rétention intégré, volume : 245 litres.
- Coffre et bac de rétention en polyéthylène.
- Caillebotis galvanisé ou polyéthylène.
- Fermeture par store coulissant avec fermeture intégrée.
- 1 étagère dim. : L 900 x l. 600 mm.
- Adapté au stockage extérieur.

A partir de
1140^{€HT}



Volume de rétention (l)	Dim. L x l. x H (mm)	Caillebotis	Réf.	Prix HT
245	950 x 760 x 1800	Galvanisé	DDGD0607	1 140 €
245	950 x 760 x 1800	Polyéthylène	DDGD0608	1 215 €

BOX DE SÉCURITÉ

Stockage sécurisé extérieur pour 1 ou 2 fûts de 200 litres.

Pour le stockage de produits inflammables.

- Volume de rétention : 220 litres.
- Coffre et caillebotis en acier galvanisé.
- Bac de rétention acier verni.
- Aérations hautes et basses sur portes battantes.
- Charge admissible : 700 kg/m².
- Livrés démontés.



Nbre de fûts	Dim. extérieures L x P x H (mm)	Dim. intérieures L x P x H (mm)	Poids (kg)	Réf.	Prix HT
1	940 x 740 x 1880	830 x 660 x 1440	75	DDGD0600	945,00 €
2	1770 x 740 x 1720	2 x (740 x 660 x 1440)	105	DDGD0606	1 225,00 €

BOX DE STOCKAGE À VOLET ROULANT

Stockage sécurisé à l'intérieur ou l'extérieur pour les fûts et les IBC.

- Volume de rétention : de 250 à 1360 litres.
- Box pour 2 ou 4 fûts et 1 IBC.
- Fabrication 100% PEHD.
- Accessible grâce aux portes battantes et volet roulant.
- Manutention à vide par chariot élévateur.
- Caillebotis anti-dérapants : L 1320 x l. 1320 x H 101 mm.



Box	Rétention (l)	Dim hors tout L x P x H (mm)	Poids (kg)	Réf.	Prix HT
2 fûts	250	1710 x 1048 x 1677	117	DDGD0601	2 370 €
4 fûts	284	1640 x 1575 x 2000	200	DDGD0602	3 550 €
1 IBC	1382	1640 x 1575 x 2440	245	DDGD0603	5 080 €



Possibilité d'assembler plusieurs box en ligne.
Contactez votre partenaire.

Box de stockage

BOX DE STOCKAGE

Stockage sécurisé à l'intérieur ou à l'extérieur des bâtiments.

- Box en polyéthylène pour 2 ou 4 fûts de 220 litres.
- Bac de rétention en polyéthylène avec caillebotis amovible.
- Parois de protection latérales.
- 2 rideaux coulissants cadenassables.
- Ouverture bi-latérale (un seul côté à la fois).
- Manutentionnable à vide par chariot élévateur ou transpalette.
- Empreintes pour fixation au sol.



Passage de fourche



Bac de rétention



Caillebotis amovible



Box cadenassable

BOX DE STOCKAGE

Stockage sécurisé extérieur pour 1 ou 2 fûts de 200 litres.

- Volume de rétention : 200 litres.
- Charge maxi : 600 kg.
- Box 100 % polyester armé fibre de verre.
- Capot avec 2 vérins à gaz formant un abri en position ouverte.
- Capot avec fermeture à clé.
- Caillebotis en acier galvanisé.
- Dim. : L 1500 x l. 850 x H 2080 mm.
- Poids : 85 kg.

DDGD0402 1 555 € HT



Box fermé



Caillebotis en acier galvanisé

Nbre de fûts	Volume (l)	Dim. hors tout L x P x H (mm)	Charge maxi (kg)	Poids (kg)	Réf.	Prix HT
2	224	1570 x 1000 x 2110	500	111	DDGD0625	1 415 €
4	242	1570 x 1620 x 2110	1000	157	DDGD0626	1 660 €

ARMOIRE DE STOCKAGE

Pour le stockage en intérieur de produits corrosifs.

- Fabrication 100 % PEHD.
- Armoire avec étagères fixes en acier inoxydable.
- Charge admissible par tablette : 55 kg.
- Toit rond pour éviter les déposes d'objets.

Options :

- Bac de rétention 45 litres pour armoire haute.
- Pieds : H 100 mm pour armoires hautes et basses.

Désignation	Nbre de tablettes	Dim. hors tout L x P x H (mm)	Poids (kg)	Réf.	Prix HT
Armoire basse	2	975 x 520 x 1180	40	DDGD0470	580,00 €
Armoire haute	3	990 x 500 x 1660	50	DDGD0467	750,00 €
Bac de rétention pour armoire haute		1030 x 530 x 170	6	DDGD0604	112,00 €
Pieds pour armoires hautes ou basses H 100 mm			2	DDGD0605	82,00 €



Option Pieds



Option Bac de rétention

ARMOIRE DE STOCKAGE

Armoire avec rétention pour 1 ou 2 fûts de 200 litres.

- Volume de rétention : 280 litres.
- Charge admissible : 500 kg.
- Armoire et caillebotis en PEHD.
- 2 portes battantes avec fermeture à clé.
- Manutention à vide par transpalette ou chariot élévateur.
- Dim. hors tout : L 1500 x l. 1040 x H 1900 mm.
- Dim. int. : L 1300 x l. 910 x H 1400 mm.
- Poids : 160 kg.

A partir de
1590 € HT



DDGD0645 1 590 € HT

ARMOIRE DE SÉCURITÉ

Pour le stockage de produits corrosifs (acides et bases).

- En polyéthylène rotomoulé, complètement étanche.
- Porte battante, fermeture à clé.
- Toit avec rebord permettant de poser des récipients.
- 2 tablettes inox, charge admissible : 75 kg.
- Dim. ext. : L 600 x l. 470 x H 850 mm.
- Dim. int. : L 560 x l. 430 x H 660 mm.
- Poids : 16 kg.



DDGD0599 390,00 € HT

Box de stockage

BOX DE STOCKAGE AVEC RÉTENTION POUR IBC

Recommandé pour le stockage de produits dangereux et inflammables.

Pour un entreposage en extérieur et un usage intensif.

• Pour 1 ou 2 IBC.

• Volume de rétention : 1400 litres.

- Structure en acier galvanisé avec grilles de ventilation.
- Bac de rétention acier galvanisé avec peinture époxy bleue.
- Caillebotis en acier galvanisé.
- Serrure cadénassable.
- Manutention à vide par transpalette ou chariot élévateur.
- Livré à monter.

NOUVEAU

A partir de

1820 € HT



Capacité de box	Volume de rétention (l)	Dim. hors tout L x l. x H (mm)	Poids (kg)	Réf.	Prix HT
1 IBC	1400	1810 x 1700 x 2130	300	DDGD0651	1 820 €
2 IBC	1400	3220 x 1700 x 1870	440	DDGD0652	2 380 €



BOX DE STOCKAGE AVEC RÉTENTION

Pour le stockage des produits dangereux et inflammables, directement sur le caillebotis ou sur une palette Europe.

• Pour 2 fûts et 4 fûts.

- Equipé de parois pleines avec aérations ou parois aérées toutes hauteurs.
- 2 portes + capot sur verins à gaz pour faciliter le chargement.
- Caillebotis galvanisé à chaud.
- Manutentionnable par chariot élévateur et transpalette.
- Finition laquée orange RAL 2004.



DDGD0638

Capacité de box	Volume de rétention (l)	Parois	Dim. hors tout L x l. x H (mm)	Poids (kg)	Réf.	Prix HT
2 fûts	220	Pleines	1350 x 860 x 1570	195	DDGD0638	1 430 €
2 fûts	220	Aérées	1350 x 860 x 1570	195	DDGD0640	1 695 €
4 fûts	440	Pleines	1350 x 1260 x 1540	240	DDGD0639	1 645 €
4 fûts	440	Aérées	1350 x 1260 x 1540	240	DDGD0641	1 985 €

DDGD0641

CONTENEUR DE STOCKAGE SÉCURISÉ

Permettant le stockage sûr et propre de substances solides et dangereuses des groupes d'emballage II ou III (ADR).

Homologué pour le transport et le stockage de produits à retraiter et produits inflammables selon les normes : ADR, RID et IMDG Code.

Idéal pour la collecte de matériaux et de déchets :

absorbants, huiles, résidus de peinture, néons...

• Box en polyéthylène : 170 et 250 litres.

- Empreintes latérales permettant la prise et la vidange par chariot élévateur.
- Emplacement réservé pour étiquetage d'identification selon ADR.
- Couvercle avec joint d'étanchéité en polyuréthane.
- Fermeture et verrouillage à levier métallique et goupille ressort.
- Poignée intégrée au couvercle.
- Superposition de 2 conteneurs.
- Roues pour faciliter le transport.
- Coloris : corps bleu, couvercle : rouge, vert ou bleu.

Homologué ADR



A partir de

199 € HT



- ADR : législation européenne réglementant le transport routier de produits dangereux.
- RID : réglementation pour le transport international par chemin de fer de produits dangereux.
- IMDG Code : International Maritime Dangerous Goods Code.

Capacité (l)	Coloris couvercle			Poids (kg)	Rouge Réf.	Vert Réf.	Bleu Réf.	Prix HT
	Dim. hors tout L x P x H (mm)	Charge maxi (kg)						
170	600 x 400 x 880	100	12	DDGI1022	DDGI1023	DDGI1024	199,00 €	
250	600 x 600 x 890	120	15	DDGI1310	-	DDGI1311	258,00 €	

Différents coloris de couvercle pour un stockage sélectif



Box de stockage

BOX DE STOCKAGE

Permet de stocker à l'extérieur tous types de produits en toute sécurité.
La solution idéale pour isoler de vos bâtiments des produits très sensibles.
Équipé d'un bac de rétention prévenant toute pollution, en cas de fuite.

- Parois latérales et toit en acier galvanisé et revêtements en tôle galvanisée nervurée.
- Plancher en caillebotis galvanisé à chaud.
- Portes battantes avec grilles de ventilation et serrure à clé.
- Livré monté.

Option : accessoires sur demande.

A partir de
3150 € HT



DDGD0636



DDGD0634

Volume de rétention (l)	Dim. hors tout L x P x H (mm)	Dim. intérieures L x P x H (mm)	Position des portes	Poids (kg)	Réf.	Prix HT
300	2350 x 1150 x 2350	2140 x 940 x 2000	Longueur	320	DDGD0634	3 150 €
1000	3150 x 2350 x 2350	2940 x 2140 x 2000	Longueur	665	DDGD0635	5 130 €
1700	5150 x 2350 x 2350	4940 x 2140 x 2000	Longueur	1030	DDGD0636	7 730 €
1700	5150 x 2350 x 2350	4940 x 2140 x 2000	Largeur	1030	DDGD0637	7 730 €



DDGD0635

Nombreuses options disponibles :

- Toit isolant en laine minérale, Ep 50 mm.
 - Rampe d'accès galvanisée.
 - Rayonnage pour aménagement intérieur.
 - Eclairage interne, version antidéflagrante.
 - Isolation thermique.
 - Peinture intérieure et extérieure.
- Consultez votre partenaire D-DIRECT.



BOX DE STOCKAGE EXTÉRIEUR POUR BOUTEILLES DE GAZ

- Châssis très robuste galvanisé à chaud.
- Platines encrages pour une fixation au sol.
- Porte battante verrouillable, renforcée avec 3 gonds.
- Rail avec chaînes de sécurité, affichage du panneau risques.

Option : rampe.



Box livré avec ou sans plancher



Porte battante verrouillable

Box sans plancher				Box avec plancher			
Nbre de bouteilles	Dim. hors tout L x P x H (mm)	Réf.	Prix HT	Dim. hors tout L x P x H (mm)	Réf.	Prix HT	
24	1550 x 1210 x 2285	DDGD0621	1 890 €	1550 x 1210 x 2450	DDGD0623	2 090,00 €	
48	3050 x 1210 x 2285	DDGD0622	3 000 €	3050 x 1210 x 2450	DDGD0624	3 395,00 €	
Rampe		-	-	1000 x 960 x 280	DDGD0644	260,00 €	



Environnement

Armoires bouteilles de gaz

ARMOIRE DE SÉCURITÉ EXTÉRIURE

Pour un stockage sécurisé en extérieur, conforme à la Norme TRG 280.

La solution pour le stockage de 2 à 5 bouteilles de gaz 50 l. (type B50).

- Construction en acier galvanisé avec revêtement époxy.
- Socle double épaisseur en inox et toit incliné.
- Portes battantes grand angle avec serrure de sécurité 2 points.
- Pieds réglables pour une mise à niveau rapide.
- Sangles de maintien pour les bouteilles.
- Possibilité de passage de conduits à travers le toit.
- Coloris : Gris RAL 7035.
- **Détendeurs et manomètres non inclus.**



DDGD0573



DDGD0574
avec option rampe d'accès

Nbre de bouteilles	Dim. hors tout L x P x H (mm)	Poids (kg)	Réf.	Prix HT
2	700 x 400 x 2150	85	DDGD0573	1 310 €
3	1000 x 400 x 2150	113	DDGD0628	1 580 €
4 ou 5	1350 x 470 x 2150	138	DDGD0574	1 780 €

Options : Rampe d'accès escamotable, système de ventilation, fenêtre fixe de visualisation des instruments, détendeurs et manomètres, sur demande.

ARMOIRE DE SÉCURITÉ INTÉRIEURE - 30 MINUTES

Conforme à la nouvelle certification GS renforcée du 31.12.2011, NF EN 14470-2 et NF EN 14727 mobilier de laboratoire.

La protection optimale contre les risques d'incendie liées au stockage de bouteilles de gaz.

Pour le stockage de 2 à 4 bouteilles de gaz 50 l. (type B50).

- Hauteur intérieure : 1890 mm.
- Construction en acier galvanisé avec revêtement époxy.
- Portes battantes avec serrure à cylindre.
- Positionnement optimal de l'armoire grâce à des pieds réglables.
- Possibilité de passage des conduits de prélèvement à travers le toit.
- Raccord Ø 75mm sur le toit pour la connexion d'un système de ventilation (fortement conseillé).
- Equipement de série : rampe d'accès escamotable, rails de fixation pour détendeurs, manomètres et sangles de sécurité pour le maintien des bouteilles.
- Coloris : Gris RAL 7035.
- **Détendeurs et manomètres non inclus.**
- **Garantie : 1 an.**



Nbre de bouteilles	Dim. hors tout L x l. x H (mm)	Poids (kg)	Réf.	Prix HT
2	600 x 616 x 2050	290	DDGD0646	2 315 €
3	900 x 616 x 2050	340	DDGD0647	2 315 €
4	1200 x 616 x 2050	485	DDGD0648	2 870 €
4	1400 x 616 x 2050	545	DDGD0649	2 870 €



BOX DE STOCKAGE POUR BOUTEILLES DE GAZ

Box finition Galvanisée.

Avec plancher

- Complètement fermé, protégeant entièrement les produits stockés.
- Livré monté.
- Parois et toit en bardage tôle.
- Porte battante et toit ouvrable pour une meilleure accessibilité.
- 2 vérins pneumatiques facilitent l'ouverture et la fermeture du toit.
- Box équipé d'un plancher.
- Pour optimiser le stockage des bouteilles de 11 kg, utiliser une étagère en caillebotis (dim. 1200 x 800 mm).



Box finition Galvanisée	DDGD0550	DDGD0551
Capacité stockage Bout. 33 kg	11	14
Capacité stockage Bout. 11 kg	22	27
Dim extérieure L x l. x H (mm)	1420 x 1080 x 1470	1420 x 1490 x 1470
Dim intérieure L x l. x H (mm)	1290 x 855 x 1300	1290 x 1250 x 1300
PRIX HT	1 540 €	1 810 €
Sup. option finition Epoxy	DDGD0552	DDGD0553
PRIX HT	545,00 €	575,00 €
	Réf.	Prix HT
Option caillebotis	DDGD0554	295,00 €



Presses à balles

PRESSE À BALLES VERTICALE - 3 À 25 TONNES

Encombrement réduit en hauteur grâce au système de vérins croisés.

- Simplicité d'utilisation : une seule prise à brancher.
- Sécurité accrue : un bouton unique pour la commande de la presse.
- Force de compression accrue grâce au système de vérins croisés.
- Manutention aisée des balles : la compression permet d'obtenir des balles au standard des palettes NE.



Les modèles équipés d'un double vérin croisé possèdent une force de compression puissante tout en utilisant une hauteur d'encombrement réduite.

Lien de cerclage pour presses à balles				
Largeur (mm)	Longueur (m)	Condit. par (bobines)	Réf.	Prix HT la bobine
9	250	8	DDGG0748	22,00 €
13	250	8	DDGG0749	33,00 €
19	400	4	DDGG0750	59,00 €

A partir de
3750^{eHT}

INFO

Pourquoi une presse à balles :

Vous gagnez du temps : Le compactage à la source réduit le nombre de manipulation des déchets au sein de l'entreprise.

Vous générez des économies : La mise en balle réduit les coûts de transport par rapport aux bennes ouvertes ou aux compacteurs. En triant à la source les matières valorisables (carton, plastique, papiers...), vous diminuez le coût du traitement des D.I.B. Les déchets triés et mis en balles sont considérés comme des matières premières négociables. Vous profitez directement de l'évolution des cours.

Vous gagnez de la place : La mise en place est très facile et ne nécessite que peu d'espace au sol. La réduction de volume qu'offre le compactage avec une presse à balles (jusqu'à 10 fois par rapport au volume initial) permet de stocker les déchets proprement, et de plus en limitant les éventuels risques d'incendie.

Le coût de fonctionnement : (location et enlèvement) des systèmes axés sur la collecte en bennes ouvertes, ou compacteurs, est variable dans le temps. le coût réel est dépendant du volume et des rotations, de plus, le déchet collecté en benne ou en compacteur est considéré comme du vrac. Vous supportez directement le coût du traitement (tri et élimination des déchets ultimes).



Réf.	DDGG0737	DDGG0765	DDGG0739	DDGG0742	DDGG0744	DDGG0740
Modèle	B3	B5W	B20	X 10	X 25	MC 4
Force de compactage (T)	3	5	20	10	25	4
Alimentation électrique	1 x 230V 10 A	1 x 230V 10 A	3 x 230V/400V 25/16 A	3 x 230V/400V 25/16 A	3 x 230V/400V 25/16 A	1 x 230V 10 A
Niveau sonore (db)	65-68	65-68	62-64	59-60	59-60	65-68
Durée du cycle (s)	22	33	36	12	23	20
Dimensions L x P x H (mm)	940 x 715 x 1885	1355 x 890 x 2370	1765 x 1035 x 2770	1255 x 1030 x 1900	1745 x 1260 x 1995	1720 x 900 x 2180
Poids (kg)	290	600	1220	665	1280	560
Ouverture chargement L x P (mm)	700 x 460	1000 x 500	1200 x 550	800 x 610	1090 x 530	700 x 500
Taille maxi des balles L x P x H (mm)	770 x 500 x 600	1000 x 700 x 800	1200 x 800 x 850	800 x 600 x 600	1200 x 800 x 800	700 x 500 x 700
Poids d'une balle carton (kg)	30-50	80-110	200/250	70-90	250-300	40-60
Poids d'une balle plastique (kg)	40-60	90-130	250-300	80-110	300-400	50-70
PRIX HT	3 750 €	6 490 €	9 500 €	7 615 €	11 585 €	7 615 €



L'utilisateur de Presses à balles est soumis à une visite trimestrielle ou toutes les 300 heures de fonctionnement. Cette prestation est assurée sur toute la France par notre réseau SAV.

Environnement

Bennes

BENNE BASCULANTE EN POLYÉTHYLÈNE

Pratique pour le transport ou le ramassage de sable, granulés, d'emballages, déchets...

Étanche, idéale pour la collecte de produits mouillés ou liquides...

- Capacité : 300, 500, 750 et 1000 litres.
- Construction monobloc, étanche, stable, aucune corrosion.
- Manutention facile grâce à un faible poids.
- Surface très résistante, nettoyage facile.
- Coloris : bleu (vert, rouge ou gris sur demande).

Version sur roues :

- 2 roues fixes : Ø 200 mm et 2 roues à frein : Ø 125 mm.
- Vidage facile par basculement vers l'avant.

Version sur châssis :

- Passage de fourches pour chariot élévateur.
- Dim. fourreaux : L 170 x H 80 mm.
- Vidage facile par déblocage de levier et basculement immédiat vers l'avant.

Version sur châssis et roues :

- Passage de fourches pour chariot élévateur.
- 2 roues fixes : Ø 200 mm et 1 roue pivotante : Ø 80 mm.
- Dim. fourreaux : L 170 x H 80 mm.
- Vidage facile par déblocage de levier et basculement immédiat vers l'avant.

Option :

- Couvercle rabattable en polyéthylène.

A partir de
620 €HT



Version	Capacité Charge (l)	Charge (kg)	Dim. L x P x H. entrée (mm)	Poids (kg)	Réf.	Prix HT
Roues	300	150	920 x 1320 x 625	405	DDGH0899	620,00 €
Roues	500	150	960 x 1440 x 825	460	DDGH0846	678,00 €
Roues	750	250	1150 x 1560 x 925	560	DDGH0847	784,00 €
Roues	1000	250	1170 x 1590 x 1100	670	DDGH0900	1 064,00 €
Châssis	300	150	920 x 1420 x 590	370	DDGH0901	721,00 €
Châssis	500	150	960 x 1530 x 790	420	DDGH0844	822,00 €
Châssis	750	250	1150 x 1650 x 890	520	DDGH0845	915,00 €
Châssis	1000	250	1170 x 1660 x 1060	635	DDGH0902	1 205,00 €
Châssis + roues	300	150	920 x 1420 x 625	405	DDGH0903	868,00 €
Châssis + roues	500	150	960 x 1530 x 830	460	DDGH0904	926,00 €
Châssis + roues	750	250	1150 x 1650 x 925	560	DDGH0905	1 032,00 €
Châssis + roues	1000	250	1170 x 1660 x 1100	670	DDGH0906	1 318,00 €
Couvercle	300				DDGH0907	184,00 €
Couvercle	500				DDGH0908	195,00 €
Couvercle	750				DDGH0909	209,00 €
Couvercle	1000				DDGH0910	218,00 €



BENNE À BASCULEMENT MANUEL

Idéale pour la collecte et le transport des déchets.

• Volumes : 310 à 1500 litres.

- Construction robuste.
- Préhension par chariot élévateur.
- Section fourreaux : 130 x 65 mm.
- Système de déversement par gravité avec actionnement à distance par un levier de déclenchement.
- Remise en place manuelle.
- Sur socle ou sur roulettes à bandage polyuréthane, 2 roues fixes et 2 pivotantes.
- Finition laquée vert RAL 6018.

Options :

- Pieds.
- Couvercle.
- Tôle de décantation.
- Benne galvanisée.

A partir de
970 €HT



Volume (l)	Charge dynamique (kg)	Dim H x P x L (mm)	Sur socle		Sur roulettes	
			Réf.	Prix HT	Réf.	Prix HT
310	850	775 x 1050 x 1235	DDGH0866	970,00 €	DDGH0867	1 087 €
540	1000	870 x 1120 x 1500	DDGH0848	1 000,00 €	DDGH0868	1 130 €
800	1000	1000 x 1120 x 1620	DDGH0869	1 330,00 €	DDGH0870	1 473 €
1000	1200*	1000 x 1310 x 1620	DDGH0849	1 340,00 €	DDGH0871	1 480 €
1200	1500*	1170 x 1120 x 1970	DDGH0872	1 364,00 €	DDGH0873	1 559 €
1500	1700*	1170 x 1310 x 1970	DDGH0850	1 727,00 €	DDGH0874	1 772 €



* Charge dynamique admissible sur roulettes : 1050 kg. Supérieure à 1050 kg, nous consulter.

Bennes

BENNE AUTO-BASCULANTE

Basculement automatique ou par chariot élévateur à l'aide d'une chaîne.

- Volumes : 300 à 3000 litres.
- Construction robuste en tôle d'acier, Ep. 20/10ème à 30/10ème.
- Manipulation par transpalette ou chariot élévateur.
- Chaîne de sécurité anti-glissement.
- Passage des fourches : l. 230 x H 100 mm.
- Coloris : Orangé RAL 2002.

Options :

- Chaîne de basculement : 3 m.
- Roues nylon, PU ou caoutchouc.
- Châssis de surélévation.
- Couvercle.

A partir de
670^{€HT}



Volume (l)	Charge maxi (kg)	Epaisseur tôle	Dim. hors tout L x l. x H (mm)	Poids (kg)	Réf.	Prix HT
300	1500	20/10ème	1235 x 840 x 750	80	DDGH0917	670,00 €
600	2000	20/10ème	1525 x 865 x 870	101	DDGH0918	757,00 €
900	2000	25/10ème	1525 x 1215 x 870	122	DDGH0919	943,00 €
1100	2000	25/10ème	1700 x 1215 x 1045	157	DDGH0920	1 242,00 €
1600	2000	30/10ème	2073 x 1066 x 1248	205	DDGH0954	1 429,00 €
2000	2000	30/10ème	2073 x 1316 x 1248	253	DDGH0955	1 572,00 €
2500	2000	30/10ème	2073 x 1566 x 1248	288	DDGH0956	1 858,00 €
3000	2000	30/10ème	2073 x 1866 x 1248	321	DDGH0957	2 144,00 €



Déclenchement manuel ou à l'aide d'une chaîne



BENNE À FOND OUVRANT

Se vide de manière simple et pratique grâce à l'ouverture complète du fond.

- Volumes : 700 et 1000 litres.
- Construction robuste en tôle d'acier, côtés Ep. 20/10ème et fond 30/10ème.
- Déclenchement par levier.
- Fermeture du fond lors de la pose de la benne.
- Chaîne de sécurité anti-glissement.
- Manipulation par chariot élévateur.
- Passage des fourches : l. 230 x H 100 mm.
- Coloris : Orangé RAL 2002.

Options :

- Chaîne de déblocage.
- Roues nylon, PU ou caoutchouc.

A partir de
955^{€HT}

Volume (l)	Charge maxi (kg)	Dim. hors tout L x l. x H (mm)	Poids (kg)	Réf.	Prix HT
700	800	1200 x 800 x 900	115	DDGH0958	955,00 €
1000	800	1200 x 900 x 1100	149	DDGH0959	1 057,00 €



NOUVEAU



Option

PELLE CHARGEUSE

Pour la manutention de produits en vrac type gravas, sable...

- Volumes : 250 et 500 litres.
- Déclenchement du basculement par levier.
- Le bac se remet en place lors de la pose de l'ensemble.
- Nez renforcé pour une meilleure solidité.
- Section fourreaux : 170 x 60 mm.
- Finition laquée vert RAL 6018.



Volume (l)	Charge dynamique (kg)	Dim. L x P x H (mm)	Poids (kg)	Réf.	Prix HT
250	400	790 x 1600 x 780	155	DDGH0889	980,00 €
500	800	1040 x 1755 x 780	200	DDGH0890	1 325,00 €

BENNE BASCULANTE MOBILE

Se déplace sur roulettes ou par prise par chariot élévateur.

- Capacité : 400 litres.
- Construction en tôle d'acier soudée renforcée : Ep. 2 mm.
- Rebords de la caisse renforcés.
- Barre de poussée tubulaire : Ø 30 mm.
- Basculement manuel de la caisse.
- Dim. fourreaux : L 720 x l. 135 x H 75 mm.
- Entraxe des fourreaux : 500 mm.
- Dim. utiles : L 1200 x l. 610 x H 700 mm.
- Dim. hors tout : L 1350 x l. 710 x H 1110 mm.
- Roulettes : 2 fixes et 2 pivotantes Ø 200 mm à bandage caoutchouc.
- Poids : 81 kg.
- Coloris : Bleu RAL 5005.

Option :

- Robinet + tamis.

830^{€HT}



Option tamis + robinet



Désignation	Réf.	Prix HT
Benne 400 litres	DDGH0800	830,00 €
Option : Robinet + Tamis	DDGH0801	99,00 €

Environnement

Bennes

CHARIOT BENNE À BASCULEMENT MANUEL MANIPULATION AU SOL OU PAR CHARIOT

Idéal pour l'évacuation de tous types de déchets.

Vidage manuel au sol ou par chariot élévateur, déclenchement par timon.

• Volumes : 400 - 430 ou 675 litres.

• Charge maxi. : 1000 kg.

- Construction robuste en acier avec rebords renforcés.
- Bac étanche, haute résistance à la corrosion.
- Barre de poussée pour manutention au sol.
- Chaîne de sécurité anti-glissement.
- Passage des fourches : l. 200 x H 85 mm.
- 4 roulettes en polyamide Ø 175 mm (2 fixes et 2 pivotantes).
- Coloris : peinture époxy verte RAL 6011.

Options sur demande :

- Rétention + robinet de vidage.
- Coloris standard : orange RAL 2004, gris RAL 7001, bleu RAL 5010, autres sur demande.
- Version inox ou galvanisée sur demande.

A partir de
794^{€HT}



Volume (l)	Dim hors tout L x P x H (mm)	Poids (kg)	Réf.	Prix HT
400	1010 x 1300 x 1120	142	DDGH0875	794,00 €
430	1060 x 1175 x 1040	135	DDGH0876	907,00 €
675	1200 x 1225 x 1285	159	DDGH0877	999,00 €

CHARIOT BENNE À BASCULEMENT MANUEL MANIPULATION PAR CHARIOT

Pour l'évacuation et le transport de tous types de déchets, solides ou liquides.

Vidage par chariot élévateur, déclenchement du basculement de la benne à distance.

• Charge maxi. : jusqu'à 2000 kg.

- Construction robuste en acier avec rebords renforcés.
- Bac étanche, haute résistance à la corrosion.
- Barre de poussée pour manutention au sol.
- Chaîne de sécurité anti-glissement.
- Passage des fourches : l. 170 x H 50 mm.
- 4 roulettes en polyamide Ø 175 mm (2 fixes et 2 pivotantes).
- Coloris : peinture époxy verte RAL 6011.

Options sur demande :

- Rétention + robinet de vidage.
- Couvercle.
- Oeillettes pour crochet de levage.
- Vérin hydraulique pour vidage graduel.
- Coloris standard : orange RAL 2004, gris RAL 7001, bleu RAL 5010, autres sur demande.
- Version inox ou galvanisée sur demande.

A partir de
708^{€HT}



DDGH0894



DDGH0898



DDGH0892

Volume (l)	Dim. hors tout L x P x H (mm)	Charge maxi (kg)	Poids (kg)	Réf.	Prix HT
285	1350 x 820 x 650	600	102	DDGH0892	708,00 €
490	1350 x 920 x 910	1000	130	DDGH0893	910,00 €
755	1350 x 1070 x 1030	1350	152	DDGH0894	1 014,00 €
1070	1550 x 1070 x 1210	1700	181	DDGH0895	1 175,00 €
1320	1550 x 1320 x 1210	2000	205	DDGH0896	1 376,00 €
1610	1550 x 1550 x 1210	2000	235	DDGH0897	1 796,00 €
2040	1550 x 1950 x 1210	2000	306	DDGH0898	2 092,00 €

Options : couvercle, vérin, oeillettes, galvanisé : consultez votre partenaire D-Direct.



Version avec parois grillagées, autres coloris, autres dimensions sur demande. Consultez votre partenaire D-Direct.

Bennes

BENNE À FOND OUVRANT AVEC SEMELLES - 2 TRAPPES

Fermeture par pose au sol.

- Charge admissible : 2000 kg.
- Volumes : de 520 à 2000 litres.
- Gerbables 3/1 : 4 oreilles de gerbage, hauteur : 110 mm.
- Cèllets d'élingage Ø 41 x 48 mm permettant la manutention par grue.
- Poignées rabattables pour le levage et la manutention.
- Fond double battant renforcé grâce aux deux semelles et à la structure tubulaire.
- Déclenchement du vidage depuis le chariot élévateur.
- Hauteur de passage des fourches : 110 mm.
- Chaîne de sécurité anti-glisement.
- Coloris : peinture époxy orange RAL 2004.



A partir de
640^{€HT}

Volume (l)	Dim. hors tout L x P x H (mm)	Poids (kg)	Réf.	Prix HT
520	1000 x 800 x 910	145	DDGH0882	640,00 €
800	1000 x 800 x 1260	176	DDGH0883	733,00 €
1040	1000 x 800 x 1560	207	DDGH0884	834,00 €
1000	1500 x 1000 x 910	230	DDGH0885	1 041,00 €
2000	2000 x 1000 x 1260	331	DDGH0886	1 649,00 €



Vidage de la benne depuis le chariot élévateur.



Fermeture de la benne par pose au sol.



Verrouillage de la benne par poignée.



Version avec parois grillagées, autres coloris, autres dimensions sur demande. Consultez votre partenaire D-Direct.

BENNE A FOND OUVRANT AVEC SEMELLES - 1 TRAPPE

Fermeture automatique par pose au sol ou contre la paroi de la benne.

- Charge admissible : 1300 ou 1400 kg.
- Volumes : 520 à 1500 litres.
- Gerbables 3/1 : 4 oreilles de gerbage, hauteur : 110 mm.
- Cèllets d'élingage Ø 41 x 48 mm permettant la manutention par grue.
- Poignées rabattables pour le levage et la manutention.
- Fond renforcé, trappe unique facilitant le vidage d'objets encombrants.
- Déclenchement du vidage à distance.
- Passage des fourches : H 150 mm.
- Chaîne de sécurité anti-glisement.
- Coloris : peinture époxy orange RAL 2004.

A partir de
805^{€HT}

Volume (l)	Dim. hors tout L x P x H (mm)	Poids (kg)	Réf.	Prix HT
520	1000 x 800 x 910	160	DDGH0879	805,00 €
800	1200 x 1000 x 910	210	DDGH0880	980,00 €
1500	1500 x 1000 x 1260	274	DDGH0881	1 440,00 €



Verrouillage automatique par pose au sol ou contre la paroi de la benne.



PELLE CHARGEUSE BASCULANTE

Pour la collecte de tous types de matériaux, gravier, sable...

- Charge admissible : 1000 kg.
- Volume : 500 litres.
- Structure extrêmement robuste.
- Chaîne de sécurité anti-glisement.
- Déclenchement du vidage depuis le chariot élévateur.
- Dispositif de sécurité contre les basculements accidentels.
- Passage des fourches : l. 170 x H 50 mm.
- Dim. hors tout : L 1420 x l. 1270 x H 570 mm.
- Poids : 175 kg.
- Coloris : peinture époxy verte RAL 6011.

1088^{€HT}



DDGH0878

1 088 € HT



Environnement

Bennes

BENNE POLYVALENTE ÉCONOMIQUE À BASCULEMENT AUTOMATIQUE

Idéale pour déchets légers : charge maxi 750 Kg.

Basculement sur axe central facilitant le réenclenchement de la cuve après vidage.

• Volumes : 675 à 1125 litres.

- Cuve mécano-soudée en tôle, Ep. 2 mm, articulée sur axe : Ø 27 mm.
- Châssis tubulaire.
- Bords de cuve renforcés par pliages.
- Déverrouillage automatique par contact et manuel de série.
- Fin de course amortie par butée caoutchouc.
- Sécurité anti-basculement lors de manutention.
- Section fourreaux int. : 174 x 74 mm. Entraxe : 530 mm.
- Maillon de sécurité.
- Pieds soudés de série ou roues en option.

Coloris à préciser à la commande :

- Bleu RAL 5017. Jaune RAL 1028. Vert RAL 6029. Rouge RAL 3020. Orange RAL 2004.
- Beige RAL 1013. Marron RAL 8004. Blanc RAL 9010. Gris RAL 7004. Noir RAL 9005.



A partir de
915 €HT



Volume (l)	Dim. hors tout L x l. x H (mm)	Poids (kg)	Réf.	Prix HT
675	1500 x 950 x 1285	112	DDGH0921	915,00 €
900	1500 x 1200 x 1285	126	DDGH0922	992,00 €
1125	1500 x 1450 x 1285	142	DDGH0923	1 082,00 €

Options :



- Roues en polyamide/polyuréthane, charge : 750 kg.
- Filet / Bâche.
- Galvanisation à chaud. Fabrication inox.
- Marquage par lettres adhésives.
- Fourreaux spéciaux.

INFO

Pour toutes fabrications de bennes spéciales ou sur mesure. Consultez votre partenaire D-Direct.

BENNE À BASCULEMENT ET RETOUR AUTOMATIQUE

Déclenchement par contact sur le bord du conteneur de collecte ou par commande manuelle.

Basculement automatique par inclinaison du mât du chariot élévateur.

Réenclenchement automatique de la cuve par inclinaison du mât vers l'arrière.

• Volumes : 500 à 1860 litres.

- Cuve mécano-soudée en tôle Ep. 3 mm.
- Soudure extérieure continue et renforcée aux angles intérieurs.
- Bords de cuve renforcés par pliages.
- Déverrouillage automatique par contact et manuel de série.
- Vidage par déplacement du centre de gravité.
- Sécurité anti-basculement lors de manutention.
- Section fourreaux int. : 170 x 70 mm, entraxe : 820 mm.
- Maillon de sécurité.
- Pieds démontables de série ou roues en option.

Coloris à préciser à la commande :

- Bleu RAL 5017. Jaune RAL 1028. Vert RAL 6029. Rouge RAL 3020. Orange RAL 2004.
- Beige RAL 1013. Marron RAL 8004. Blanc RAL 9010. Gris RAL 7004. Noir RAL 9005.

Volume (l)	Dim. hors tout L x l. x H (mm)	Poids (kg)	Réf.	Prix HT
500	1215 x 1060 x 980	170	DDGH0924	1 190 €
625	1215 x 1310 x 980	185	DDGH0925	1 272 €
750	1215 x 1560 x 980	200	DDGH0926	1 348 €
920	1595 x 1060 x 1230	240	DDGH0927	1 447 €
1150	1595 x 1310 x 1230	260	DDGH0928	1 580 €
1375	1595 x 1560 x 1230	281	DDGH0929	1 676 €
1600	1595 x 1810 x 1230	302	DDGH0930	1 797 €
1860	1595 x 2060 x 1230	323	DDGH0931	1 900 €


A partir de
1190 €HT



Options :



- Roues alu/polyuréthane, charge : 1000 kg.
 - Filet / Bâche.
 - Galvanisation à chaud. Fabrication inox.
 - Marquage par lettres adhésives.
 - Timon directionnel ou de traction
- Consultez votre partenaire D-Direct.



Option : Roues sur demande

BENNE À FOND OUVRANT À OUVERTURE AUTOMATIQUE

Préhension par le dessus, vidage par le dessous. Articulation déportée facilitant la fermeture du fond au sol.

Benne cubique, encombrement réduit pour un maximum de volume.

• Volumes : 500 à 1860 litres.

- Sur pieds ou sur roulettes Alu/Polyuréthane.
- Cuve mécano-soudée en tôle Ep. 2 mm et fond renforcé par profilés verticaux.
- Renfort de cuve par pliage en pointe de diamant.
- Soudure extérieure continue et renforcée aux angles intérieurs.
- Bords de cuve renforcés par pliages.
- Déverrouillage automatique par contact et manuel de série.
- Section fourreaux int. : 170 x 70 mm, entraxe : 530 mm.
- Verrouillage des fourches sur la benne : sécurité anti-glissement.
- Pieds démontables de série.

Coloris à préciser à la commande :

- Bleu RAL 5017. Jaune RAL 1028. Vert RAL 6029. Rouge RAL 3020. Orange RAL 2004.
- Beige RAL 1013. Marron RAL 8004. Blanc RAL 9010. Gris RAL 7004. Noir RAL 9005.

Volume (l)	Dim. hors tout L x l. x H (mm)	Hauteur ouverte (mm)	Poids (kg)	Réf.	Prix HT
500	1380 x 920 x 690	1380	126	DDGH0932	1 075 €
750	1380 x 920 x 940	1630	145	DDGH0933	1 158 €
1000	1380 x 920 x 1190	1880	163	DDGH0934	1 230 €
1250	1380 x 920 x 1440	2130	181	DDGH0935	1 323 €
1500	1630 x 1120 x 1190	2060	205	DDGH0936	1 430 €
1860	1630 x 1120 x 1440	2310	228	DDGH0937	1 556 €

A partir de
1075 €HT



INFO

ATTENTION : Vérifier la hauteur de levée du mât de votre chariot élévateur.



Options :



- Roues alu/polyuréthane, charge : 1000 kg.
 - Préhension par grue.
 - Couvercle articulé, assisté par compas à gaz.
 - Galvanisation à chaud. Fabrication inox.
 - Marquage par lettres adhésives.
 - Limiteur d'ouverture du fond.
- Consultez votre partenaire D-Direct.



Bennes

BENNE BASSE COMPACTE À BASCULEMENT AUTOMATIQUE

Idéale pour poste de travail à hauteur et encombrement réduit.

Basculement intégral de la cuve quel que soit le volume de remplissage.

• Volumes : 325 à 525 litres.

- Cuve étanche mécano-soudée en tôle, Ep. 3 mm.
- Soudure extérieure continue et renforcée aux angles intérieurs.
- Bords de cuve renforcés par tube Ø 15-21 mm.
- Déverrouillage automatique par contact et manuel de série.
- Fin de course amortie par butée caoutchouc.
- Sécurité anti-basculement lors de manutention.
- Section fourreaux int. : 172 x 72 mm. Entraxe : 360 mm.
- Maillon de sécurité.
- Roues Alu/Polyuréthane : Ø 150/125 mm de série.

Coloris à préciser à la commande :

- Bleu RAL 5017. Jaune RAL 1028. Vert RAL 6029. Rouge RAL 3020. Orange RAL 2004.
- Beige RAL 1013. Marron RAL 8004. Blanc RAL 9010. Gris RAL 7004. Noir RAL 9005.

Volume (l)	Frontal (mm)	Latéral (mm)	L int. (mm)	H (mm)	H avant (mm)	Poids (kg)	Réf.	Prix HT
325	670	1220	1010	785	490	98	DDGH0938	990,00 €
400	795	1220	1010	785	490	105	DDGH0939	1 036,00 €
460	920	1220	1010	785	490	111	DDGH0940	1 080,00 €
525	1045	1220	1010	785	490	118	DDGH0941	1 126,00 €

A partir de
990^{€HT}



Options :

- Grille de décantation + Vanne.
- Galvanisation à chaud. Fabrication inox.
- Marquage par lettres adhésives.
- Fourreaux spéciaux.

Consultez votre partenaire D-Direct.

BENNE BASSE À BASCULEMENT AUTOMATIQUE

Déverrouillage automatique par contact et manuel de série.

• Volumes : 500 à 1200 litres.

- Charge jusqu'à : 1800 kg.
- Cuve étanche mécano-soudée en tôle, Ep. 3 mm.
- Soudure extérieure continue et renforcée aux angles intérieurs.
- Bords de cuve renforcés par pliages.
- Fin de course amortie par butées caoutchouc.
- Sécurité anti-basculement lors de manutention.
- Passages de fourches 170 x 70 mm intérieur, Ep. 5 mm. Entraxe : 530 mm.
- Maillon de sécurité.
- Pieds démontables de série ou sur roues en option.

Coloris à préciser à la commande :

- Bleu RAL 5017. Jaune RAL 1028. Vert RAL 6029. Rouge RAL 3020. Orange RAL 2004.
- Beige RAL 1013. Marron RAL 8004. Blanc RAL 9010. Gris RAL 7004. Noir RAL 9005.

Volume (l)	Frontal (mm)	Latéral (mm)	L int. (mm)	H (mm)	H avant (mm)	Poids (kg)	Réf.	Prix HT
500	1220	1460	1185	620	620	150	DDGH0942	1 045 €
600	1210	1540	1265	710	710	160	DDGH0943	1 185 €
800	1270	1540	1265	885	710	179	DDGH0944	1 260 €
1000	1320	1540	1265	1040	710	195	DDGH0945	1 329 €
1200	1370	1540	1265	1190	710	210	DDGH0946	1 415 €

A partir de
1045^{€HT}



INFO

Pour toutes fabrications de bennes spéciales ou sur mesure. Consultez votre partenaire D-Direct.



Options :

- Roues.
- Grille de décantation + Vanne.
- Galvanisation à chaud. Fabrication inox.
- Marquage par lettres adhésives.

Consultez votre partenaire D-Direct.

MINI BENNE À BASCULEMENT PROGRESSIF

Vidage progressif et maîtrisé par le cariste. Encombrement réduit.

• Volumes : 220 à 830 litres.

- Cuve étanche mécano-soudée en tôle, Ep. 2 mm.
- Soudure extérieure continue et renforcée aux angles intérieurs.
- Bords de cuve renforcés par tube Ø 15-21 mm.
- Vidage au chariot élévateur par poussée contre le conteneur de collecte.
- Section fourreaux int. : 132 x 52 mm, Entraxe : 320 mm pour bennes de 220 à 350 litres.
- Section fourreaux int. : 172 x 72 mm, Entraxe : 400 mm pour bennes de 500 à 830 litres.
- Maillon de sécurité.
- Roues Alu/Polyuréthane : Ø 150/125 mm de série.

Coloris à préciser à la commande :

- Bleu RAL 5017. Jaune RAL 1028. Vert RAL 6029. Rouge RAL 3020. Orange RAL 2004.
- Beige RAL 1013. Marron RAL 8004. Blanc RAL 9010. Gris RAL 7004. Noir RAL 9005.

A partir de
755^{€HT}



Options :

- Grille de décantation + Vanne.
- Galvanisation à chaud. Fabrication inox.
- Marquage par lettres adhésives.

Consultez votre partenaire D-Direct.

Volume (l)	Frontal (mm)	Latéral (mm)	H (mm)	H avant (mm)	Poids (kg)	Réf.	Prix HT
220	670	940	700	500	65	DDGH0947	755,00 €
260	795	940	700	500	70	DDGH0948	802,00 €
300	920	940	700	500	75	DDGH0949	845,00 €
350	1050	940	700	500	80	DDGH0950	890,00 €
500	800	1300	950		95	DDGH0951	1 035,00 €
660	1050	1300	950		110	DDGH0952	1 109,00 €
830	1300	1300	950		120	DDGH0953	1 172,00 €

Vidage au chariot élévateur par poussée contre le conteneur de collecte.



Environnement

Chariots de voirie

CHARIOT DE VOIRIE 110 LITRES

AVEC COUVERCLE

- Structure en acier poudré époxy.
- Maintien du sac par ceinture.
- Rangement porte-outils.
- Roues : caoutchouc dur ou gonflables.
- Dim. : L 670 x l. 670 x H 1170 mm.
- Coloris : vert mousse.
- Poids : 16 kg.
- **Livré sans accessoires.**



Roues	Réf.	Prix HT
Caoutchouc	DDGH1364	267,00 €
Gonflables	DDGH1388	271,00 €

BASCULEUR DE CONTENEUR

Permet le nettoyage par un basculement sans effort de tous types de conteneurs.

- Tube zingué antirouille : Ø 20 mm.
- 2 positions : lavage et rinçage.

DDGI1439 45,00 € HT



CHARIOT DE VOIRIE PORTE-CONTENEUR

Idéal pour les services d'entretien et de collectivités.

- Structure en tube acier soudé.
- Mât télescopique réglable en hauteur afin d'adapter tous types de conteneur d'une largeur maximum de 470 mm.
- Déplacement aisé grâce aux roues du conteneur et du chariot.
- Rangement porte-outils et crochets porte-balais.
- Poignée de transport ergonomique.
- Roues pleines Ø 300 mm.
- Dim. : L 460 x l. 670 mm.
- Hauteur mini/maxi : 885/1135 mm.
- Coloris : Vert.
- **Livré sans conteneur et sans outils.**



DDGI1106 214,00 € HT

CHARIOT DE VOIRIE PORTE-SAC POUBELLE 150 LITRES

- Structure en tube acier soudé.
- Couvercle plastique.
- Blocage du sac par sandow.
- Rangement porte-outils et crochets porte-balais.
- Poignée de transport ergonomique.
- Roues pleines Ø 300 mm.
- Dim. : L 460 x l. 670 x H 810 mm.
- Coloris : Vert.
- **Livré sans sac et sans outils.**



DDGI1107 265,00 € HT

PIC RAMASSE PAPIER

- Tube en aluminium.
- Pic en acier.
- Poignée mousse.
- Longueur : 1040 mm.
- Poids : 325 g.



DDGI1440

19,00 € HT

PORTE-SAC POUBELLE

- Capacité de sac : 110 litres.
- Structure en tube acier.
- Poignée ergonomique plastifiée.
- Blocage du sac par sandow.
- Dim. : L 200 x l. 100 mm.
- Coloris : Vert.



30^{€HT}

DDGI1108

30,00 € HT

SUPPORT SAC MOBILE

- Capacité de sac : 110 litres.
- Structure et couvercle en acier.
- Timon de manutention.
- Roues Ø 100 mm.
- Bac récupérateur en tôle.
- Dim. : 530 x 340 mm.
- Poids : 8,2 kg.



84^{€HT}

DDGI1026

84,00 € HT

PINCE ATTRAPE-TOUT

Pratique, pour ramasser sans fatigue et sans contact les débris.

- Manche aluminium, pince et poignée plastique.
- Longueur : 1 mètre.



DDGI1321

32,50 € HT

CACHE-CONTENEURS EN BOIS TRESSÉ

Pour garder vos espaces propres et délimiter un emplacement en dehors des zones de passage.

- 3 modèles : 3 - 4 côtés ou 4 côtés avec retour.
- Panneau en bois traité autoclave : Ep. : 20 mm.
- Dim. d'un panneau : L 1800 x H 1800 mm.
- Montant profilé en U zingué sur platine.
- Platine de fixation : 130 x 100 mm avec trous Ø 10 mm.
- Livré démonté.



DDGI1314



DDGI1315



DDGI1313

Nbre de panneaux	Nbre de montants	Dim. hors tout L x l. x H (mm)	Réf.	Prix HT
3	4	1800 x 1800 x 1800	DDGI1313	315,00 €
4	5	3600 x 1800 x 1800	DDGI1314	415,00 €
5	6	3600 x 1800 x 1800 x 1800	DDGI1315	520,00 €

Conteneurs à déchets

CONTENEUR 2 ET 4 ROUES

Adapté à la norme EN-840-1.

Capacité : 120 à 1100 litres.

- Fabrication en PEHD moulé par injection.
- Résistants aux UV, aux acides et températures de -18° C à + 90° C.
- Poignées intégrées sur le corps et le couvercle.
- Couvercle à ouverture totale.
- Coloris conteneur et couvercle : vert, rouge, bleu, jaune.

Capacité : 120 à 360 litres.

- 2 roues Ø 200 mm en caoutchouc.
- Prise frontale.

Capacité : 660 à 1100 litres.

- 4 roues Ø 200 mm en caoutchouc.
- Prise frontale et latérale par tourillons.
- Bouchon de vidage dans le fond du conteneur.



DDGI1338

A partir de
79^{eHT}



Capacité (l)	Dim. hors tout l. x P x H (mm)	Charge maxi (kg)	Poids (kg)	Corps et Couvercle : Vert	Corps et Couvercle : Rouge	Corps et Couvercle : Bleu	Corps et Couvercle : Jaune	Prix HT
				Réf.				
120	480 x 540 x 940	46	9,5	DDGI1335	DDGI1341	DDGI1347	DDGI1353	79,00 €
240	575 x 730 x 1060	96	10	DDGI1336	DDGI1342	DDGI1348	DDGI1354	99,00 €
360	580 x 875 x 1080	136	24	DDGI1337	DDGI1343	DDGI1349	DDGI1355	176,00 €
660	1360 x 780 x 1190	310	40	DDGI1338	DDGI1344	DDGI1350	DDGI1356	360,00 €
770	1360 x 780 x 1350	370	42	DDGI1339	DDGI1345	DDGI1351	DDGI1357	365,00 €
1100	1360 x 1030 x 1335	500	46	DDGI1340	DDGI1346	DDGI1352	DDGI1358	394,00 €

CONTENEUR 2 ET 4 ROUES

Adapté à la Norme EN-840 1 à 6.

Capacité : 80 à 1000 litres.

- Plastique polyéthylène vierge haute densité.

Capacité : 80 à 340 litres.

- Vidage par prise frontale.
- 2 roues en caoutchouc massif avec jantes en polypropylène.
- Essieu métallique électro galvanisé.
- Poignées intégrées sur le corps et le couvercle.
- Couvercle basculant entièrement à l'arrière.
- Système de réduction sonore du couvercle.

Capacité : 660 à 1000 litres.

- Plastique polyéthylène vierge haute densité.
- Vidage par prise frontale ou prise latérale DIN (tourillon).
- 4 roues dont 2 à frein, en caoutchouc massif avec jantes en polypropylène.
- Poignées intégrées sur le corps et le couvercle.
- Couvercle basculant entièrement à l'arrière.
- Tampons amortisseur de bruits du couvercle.
- Bonde de vidage facilitant le nettoyage.

A partir de
92^{eHT}



DDGI1213

DDGI1359

DDGI1210

DDGI1229




Prise ventrale AFNOR disponible sur tous les conteneurs 2 et 4 roues. Consultez votre partenaire D-Direct.



Capacité (l)	Dim. hors tout l. x P x H (mm)	Roues Ø (mm)	Corps : Gris Couvercle : Gris	Corps : Gris Couvercle : Jaune	Corps : Gris Couvercle : Bleu	Corps : Gris Couvercle : Vert	Prix HT
			Réf.	Réf.	Réf.	Réf.	
80	522 x 447 x 1003	200	DDGI1210	-	-	-	92,00 €
120	552 x 483 x 926	200	DDGI1211	DDGI1214	DDGI1217	DDGI1359	95,00 €
240	731 x 575 x 1056	200	DDGI1212	DDGI1215	DDGI1218	DDGI1360	107,00 €
340	850 x 620 x 1095	200	DDGI1213	DDGI1216	DDGI1219	DDGI1361	173,00 €
600	1370 x 765 x 1197	160	DDGI1226	DDGI1229	DDGI1231	DDGI1362	333,00 €
770	1370 x 765 x 1300	160	DDGI1227	DDGI1230	DDGI1232	DDGI1363	342,00 €
1000	1370 x 1038 x 1325	200	DDGI1228	-	-	-	515,00 €

4 coloris de couvercle



Environnement

Conteneurs à déchets

CONTENEUR 2 ROUES

Adapté à la Norme NF EN 840-1H et certifiés LNE.

- Capacité : 120 à 360 litres.
- Plastique polyéthylène haute densité injecté, traité anti-UV.
- Roues à bandage caoutchouc ultra-silencieux.
- Système de réduction sonore du couvercle.
- Corps : gris foncé.
- Couvercle : vert, bleu, rouge grenat ou jaune.



A partir de
70^{eHT}



Capacité (l)	Dim. hors tout l. x P x H (mm)	Prise	Roues Ø (mm)	Charge maxi (kg)	Poids (kg)
120	480 x 550 x 960	frontale	200	50	9,6
240	580 x 725 x 1075	frontale	200	100	13,5
360	620 x 850 x 1090	frontale	200	145	19

Corps : Gris Couvercle : Vert	Corps : Gris Couvercle : Bleu	Corps : Gris Couvercle : Rouge	Corps : Gris Couvercle : Jaune	Prix HT
Réf. DDG11263	Réf. DDG11267	Réf. DDG11271	Réf. DDG11275	70,00 €
Réf. DDG11264	Réf. DDG11268	Réf. DDG11272	Réf. DDG11276	84,00 €
Réf. DDG11265	Réf. DDG11269	Réf. DDG11273	Réf. DDG11277	142,00 €

GALET STOP ODEUR

Neutralisateur d'odeurs 100 % naturel et biodégradable.

- Composition active réalisée avec 52 huiles essentielles et essences naturelles.
- Sachet individuel contenant un galet Ø 61 mm.
- 1 Chaîne et une notice de montage.
- Efficacité : 3 mois.



Conditionnement	Réf.	Prix HT
Sachet x 1 galet	DDG11298	13,00 €
Boîte de 30 galets	DDG11299	258,00 €

CONTENEUR 4 ROUES

Adapté à la Norme NF EN 840-1H et certifié LNE.

- Capacité : 600 à 1000 litres.
- Plastique polyéthylène haute densité injecté, traité anti-UV.
- 4 roues dont 2 à frein, bandage caoutchouc ultra-silencieux.
- Système de réduction sonore du couvercle.
- Bouchon de vidange facilitant le nettoyage.
- Corps : gris foncé.
- Couvercle : vert, bleu, rouge grenat ou jaune.

A partir de
310^{eHT}



Prise latérale DIN à tourillons

Prise frontale

Capacité (l)	Dim. hors tout l. x P x H (mm)	Prise	Roues Ø (mm)	Charge maxi (kg)	Poids (kg)
600	1265 x 775 x 1165	frontale + latérale	160	250	38
770	1265 x 775 x 1320	frontale + latérale	160	300	41
1000	1265 x 1070 x 1265	frontale + latérale	200	350	56

TIMON D'ATTELAGE

Permet de tracter plusieurs conteneurs entre eux.

- Adaptable sur les conteneurs : 660, 770 et 1000 litres.
- Avec renforts de fonds.



DDG11300 257,00 € HT

RETOURNEUR DE CONTENEURS

Permet la manipulation et le vidage du conteneur grâce à un chariot élévateur équipé de fourches rotatives.

- Adaptable sur les conteneurs 660, 770 et 1000 litres.
- Avec renforts de fonds de cuves.

Conteneur (L)	Réf.	Prix HT
660	DDG11301	572,00 €
770	DDG11302	600,00 €
1000	DDG11303	686,00 €



Corps : Gris Couvercle : Vert	Corps : Gris Couvercle : Bleu	Corps : Gris Couvercle : Rouge	Corps : Gris Couvercle : Jaune	Prix HT
Réf. DDG11280	Réf. DDG11285	Réf. DDG11290	Réf. DDG11295	310,00 €
Réf. DDG11281	Réf. DDG11286	Réf. DDG11291	Réf. DDG11296	349,00 €
Réf. DDG11282	Réf. DDG11287	Réf. DDG11292	Réf. DDG11297	463,00 €

CONTENEUR EN ACIER GALVANISÉ

Convient pour la collecte des déchets pondéreux, agressifs, chauds et inflammables.

Conforme aux Normes EN 840-2.

- Capacité : 770 et 1000 litres.
- Coque Ep. 1,25 mm et fond Ep. 1,5 mm.
- Prise latérale par tourillons.
- Bouchon de vidange au fond du conteneur pour un nettoyage facile.
- 4 roues pivotantes Ø 200 mm dont 2 à frein à bandage caoutchouc.
- Options :
 - Train d'attelage.
 - Pédale d'ouverture.
 - Frein central.
 - Couvercle plastique noir.

Capacité (l)	Charge utile (kg)	Dim. hors tout L x l.x H (mm)	Poids (kg)	Réf.	Prix HT
770	320	1370 x 750 x 1410	100	DDG11206	730,00 €
1000	440	1370 x 1041 x 1470	140	DDG11110	710,00 €



DDG11206



DDG11110

Poubelles - Supports sacs

POUBELLE DE TRI CALITRI

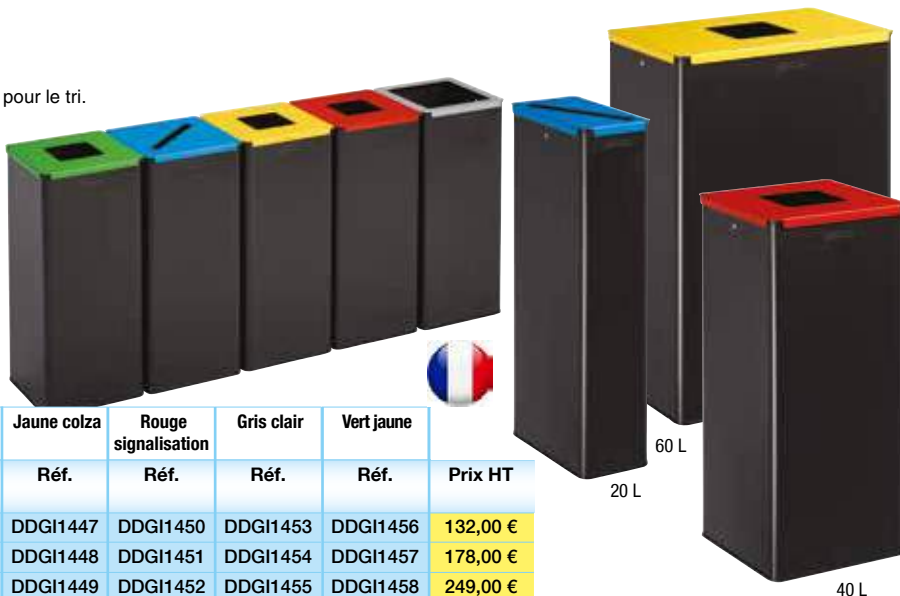
Capacité de sac : 20, 40 et 60 litres.

- Acier poudré anti-UV.
- Couvercle amovible de couleur à ouverture calibrée pour le tri.
- Kit étriers intégré pour le maintien du sac.
- Installation préconisée dans un espace couvert.

Coloris corps :

- Gris manganèse.
- Coloris couvercle :**
- Bleu : Tri papier.
- Jaune : Tri plastique.
- Rouge : Tri métal.
- Gris clair : Tri déchets divers.
- Vert Jaune : Tri verre.

A partir de
132^{€HT}



Coloris du couvercle			Bleu ciel	Jaune colza	Rouge signalisation	Gris clair	Vert jaune	
Capacité (l)	Dim. hors tout L x l. x H (mm)	Poids (kg)	Réf.	Réf.	Réf.	Réf.	Réf.	Prix HT
20	142 x 270 x 592	2,5	DDG11444	DDG11447	DDG11450	DDG11453	DDG11456	132,00 €
40	270 x 270 x 592	3,1	DDG11445	DDG11448	DDG11451	DDG11454	DDG11457	178,00 €
60	422 x 270 x 592	4,2	DDG11446	DDG11449	DDG11452	DDG11455	DDG11458	249,00 €

POUBELLE DE TRI CUBATRI

Capacité de sac : 40, 65 et 90 litres.

- Acier poudré anti-UV.
- Porte à ouverture «Push/Pull».
- Couvercle de couleur à ouverture calibrée pour le tri.
- Marquage sur le corps.
- 4 pieds réglables pour sols irréguliers.

Bac intérieur :

- Pour 40 l. : Polypropylène recyclé noir.
- Pour 65 et 90 l. : Plastique noir avec roulettes.

Coloris corps :

- Gris manganèse.
- Coloris couvercle :**
- Bleu : Tri papier.
- Jaune : Tri plastique.
- Rouge : Tri métal.
- Gris clair : Tri déchets divers.
- Vert Jaune : Tri verre.
- Blanc : Gobelet.
- Marron : Cartouche.

Ouverture «Push/Pull»



Existe avec porte à fermeture à clé. Consultez votre partenaire D-Direct.

Coloris du couvercle			Bleu ciel	Jaune colza	Rouge signalisation	Gris clair	Vert jaune	Blanc	Marron	Violet	
Capacité (l)	Dim. hors tout L x l. x H (mm)	Poids (kg)	Réf.	Réf.	Réf.	Réf.	Réf.	Réf.	Réf.	Réf.	Prix HT
40	380 x 380 x 760	17	DDG11459	DDG11461	DDG11463	DDG11465	DDG11467	DDG11536	DDG11539	DDG11542	285,00 €
65	620 x 380 x 760	26	DDG11460	DDG11462	DDG11464	DDG11466	DDG11468	DDG11537	DDG11540	-	320,00 €
90	620 x 500 x 840	33,5	DDG11531	DDG11532	DDG11533	DDG11534	DDG11535	DDG11538	DDG11541	-	449,00 €

BORNE DE TRI TRIPOZ

Capacité de sac : 130 litres.

- Acier poudré anti-UV.
- Poubelle mobile 120 litres intégrée.
- Porte avec verrouillage par serrure à clenche.
- Plaque de couleur à ouverture calibrée pour le tri.
- Patins en polypropylène anticorrosion.
- Pieds réglables pour sols irréguliers.
- Installation préconisée dans un espace couvert.
- Dim. L 590 x l. 580 x H 1180 mm.
- Poids : 45 kg.

Coloris corps :

- Gris manganèse.
- Coloris couvercle :**
- Bleu : Tri papier.
- Jaune : Tri plastique.
- Rouge : Tri métal.
- Gris clair : Tri déchets divers.
- Vert Jaune : Tri verre.



Poubelle 120 litres intégrée



Coloris	Réf.	Prix HT
Bleu ciel	DDG11469	590,00 €
Jaune colza	DDG11470	590,00 €
Rouge signalisation	DDG11471	590,00 €
Gris clair	DDG11472	590,00 €
Vert jaune	DDG11473	590,00 €

Ilots de tri possibles côte à côte ou dos à dos. Accessoires de jonction fournis.

Poubelles - Supports sacs

COLLECTEUR «TRI SÉLECTIF» DOUBLE ET TRIPLE

Ouverture calibrée et identification selon le type de déchets.

- Capacité : 100 ou 150 litres.
- Corps en acier galvanisé poudré anti-UV.
- Porte battante à ouverture frontale, fermeture à clé.
- 4 pieds réglables pour un ajustable stable.
- Seau intérieur en métal de 50 litres par trappe..

Coloris :

• Corps argent.

Trappes à retour automatique :

- Jaune pour matériaux recyclables.
- Noir pour déchets résiduels.
- Bleu pour papiers.

A partir de
495 € HT

COLLECTEUR «TRI SÉLECTIF» QUADRUPLE

Ouverture calibrée et identification selon le type de déchets.

- Capacité : 200 litres.
- Corps en acier galvanisé poudré anti-UV.
- Porte battante à ouverture frontale.
- 4 pieds réglables pour un ajustable simple.
- Seaux intérieurs métal avec poignées : 4 x 50 litres.
- Dim. : L 1150 x l. 325 x H 910 mm.
- Poids : 51 kg.

Coloris :

• Corps argent.

Trappes fixes avec ouverture :

- Jaune pour matériaux recyclables.
- Bleu pour papiers.

Trappes à retour automatique :

- Noir pour déchets résiduels.
- Rouge pour chiffons.

DDGI1443 615,00 € HT



DDGI1441



DDGI1442



Capacité (l)	Nbre de trappes	Dim. hors tout L x l. x H (mm)	Poids (kg)	Réf.	Prix HT
100	2	610 x 325 x 910	28	DDGI1441	495,00 €
150	3	880 x 325 x 910	41	DDGI1442	555,00 €

COLLECTEUR ACIER «TRI SÉLECTIF»

- Corps en tôle acier galvanisé, poudré époxy anti UV.
- Trappe à clapet automatique.
- Porte basculante pour vider le seau.
- Seau intérieur mobile de 69 litres avec anse.
- Structure anti odeurs.
- Dim. : L 400 x l. 400 x H 1000 mm.
- Poids : 22 kg
- 5 coloris au choix pour identifier votre collecteur suivant les déchets.

A partir de
208 € HT



Coloris	Réf.	Prix HT
Vert	DDGI1183	208,00 €
Rouge	DDGI1184	208,00 €
Jaune	DDGI1185	208,00 €
Bleu	DDGI1186	208,00 €
Gris	DDGI1187	208,00 €

SUPPORT SAC «TRI SÉLECTIF»

Pour sacs poubelle de 70 à 120 litres.

- Structure en acier galvanisé avec ou sans couvercle.
- Sans ou avec couvercle plastique ou acier : Ø 380 mm.
- Fixation du sac par anneau métal.

3 modèles :

- Mural : Ø couvercle 380 mm.
- Sur pied : L 500 x P 480 x H 980 mm.
- Mobile : L 450 x P 375 x H 980 mm.



DDGI1189



DDGI1195



DDGI1201

Coloris couvercle	Support mural		Support sur pied		Support mobile	
	Réf.	Prix HT	Réf.	Prix HT	Réf.	Prix HT
Sans couvercle	DDGI1188	51,00 €	DDGI1194	68,00 €	DDGI1200	93,00 €
Argent	DDGI1189	56,00 €	DDGI1195	71,00 €	DDGI1201	97,00 €
Jaune	DDGI1190	56,00 €	DDGI1196	71,00 €	DDGI1202	97,00 €
Bleu	DDGI1191	56,00 €	DDGI1197	71,00 €	DDGI1203	97,00 €
Vert	DDGI1192	56,00 €	DDGI1198	71,00 €	DDGI1204	97,00 €
Noir	DDGI1193	56,00 €	DDGI1199	71,00 €	DDGI1205	97,00 €

Poubelles - Supports sacs

CORBEILLE DE TRI KOLOTRI - 100L

À poser ou à fixer pour un usage intérieur ou extérieur.

- Corbeille en aluminium poudré anti-UV résistante aux conditions climatiques extrêmes.
- Couvercle avec débattement angulaire de 90° et butée intégrée.
- Couvercle de couleur à ouverture calibrée afin de s'adapter aux différents types de tri.
- Signalétique sur le corps pour identification du tri.
- Support sac intégré en inox : 1 x 110 l.
- 4 patins en polypropylène évitant le contact au sol.
- Fixation au sol possible en 4 points.
- Dim. L 465 x P 325 x H 930 mm.

Coloris corps :

- Gris manganèse.
- Coloris couvercle :**
- Bleu : Tri papier.
- Jaune : Tri plastique.
- Rouge : Tri métal.
- Gris clair : Tri non recyclable.
- Vert Jaune : Tri verre.
- Blanc : Gobelet.
- Marron : Cartouche.
- Violet : Pile.
- **Garantie : 5 ans.**

480^{€HT}



Coloris du couvercle	Réf.	Prix HT
Bleu ciel	DDG11543	480,00 €
Jaune colza	DDG11544	480,00 €
Vert jaune	DDG11545	480,00 €
Rouge signalisation	DDG11546	480,00 €
Gris clair	DDG11547	480,00 €
Blanc	DDG11548	480,00 €
Marron	DDG11549	480,00 €
Violet	DDG11550	480,00 €



Étriers inox facilitant la mise en place et retrait du sac

NOUVEAU

Adapté à tous les environnements extérieurs



COLLECTEUR MODULABLE «TRI SÉLECTIF»

Système modulaire et extensible pour la collecte et le tri des déchets.

Conteneur, simple, double, triple ou quadruple de 40 et 60 litres.

- Corps en polystyrène anti-chocs.
- Coloris : gris RAL 7035.
- Pince pour accrochage des sacs.

Options :

- Couvercle de couleur en polystyrène anti-chocs.
- 7 coloris au choix pour identifier votre collecteur suivant les déchets.
- Seau de 40 ou 60 litres en acier galvanisé, avec anses.
- Plateau mobile extensible pour différentes quantités de conteneurs.
- Corps profilé acier revêtu par peinture Epoxy Anti UV.

Composez votre collecteur de tri sélectif selon vos besoins



Environnement

Désignation	Capacité (l)	Nbre d'éléments	Dimensions L x P x H (mm)	Réf.	Prix HT
Conteneur	40	1	250 x 405 x 570	DDG11157	69,00 €
Conteneur	40	2	505 x 405 x 570	DDG11158	92,00 €
Conteneur	40	3	760 x 405 x 570	DDG11159	115,00 €
Conteneur	40	4	1010 x 405 x 570	DDG11160	138,00 €
Couvercle	Gris clair			DDG11165	6,50 €
Couvercle	Bleu			DDG11166	6,50 €
Couvercle	Jaune			DDG11167	6,50 €
Couvercle	Vert			DDG11168	6,50 €
Couvercle	Marron			DDG11169	6,50 €
Couvercle	Anthracite			DDG11170	6,50 €
Couvercle	Rouge			DDG11171	6,50 €
Seau	intérieur		200 x 310 x 520	DDG11179	69,00 €
Plateau	extensible		(510 à 860) x 415 x 110	DDG11181	142,00 €

Désignation	Capacité (l)	Nbre d'éléments	Dimensions L x P x H (mm)	Réf.	Prix HT
Conteneur	60	1	360 x 405 x 570	DDG11161	75,00 €
Conteneur	60	2	710 x 405 x 570	DDG11162	107,00 €
Conteneur	60	3	1060 x 405 x 570	DDG11163	135,00 €
Conteneur	60	4	1410 x 405 x 570	DDG11164	169,00 €
Couvercle	Gris clair			DDG11172	9,00 €
Couvercle	Bleu			DDG11173	9,00 €
Couvercle	Jaune			DDG11174	9,00 €
Couvercle	Vert			DDG11175	9,00 €
Couvercle	Marron			DDG11176	9,00 €
Couvercle	Anthracite			DDG11177	9,00 €
Couvercle	Rouge			DDG11178	9,00 €
Seau	intérieur		320 x 310 x 520	DDG11180	77,00 €
Plateau	extensible		(1010 à 1040) x 415 x 110	DDG11182	168,00 €

Les prix indiqués sont susceptibles d'être modifiés : Contactez votre partenaire D-Direct !

Poubelles - Supports sacs

COLLECTEUR AVEC OU SANS COUVERCLE

- Capacité de sac : 110 litres.
- Acier poudré anti-UV.
- Maintien du sac par ceinture élastique.
- Fixation murale ou sur poteau.

Option :

- Plaque de fixation murale.
- Poteau en acier poudré.



DDGI1324

DDGI1325

DDGI1326

DDGI1327



DDGI1328

DDGI1475

DDGI1433

A partir de
53^{€HT}
_{,50}



Couverture trappe



DDGI1435

Coloris	Sans couvercle		Avec couvercle		Couvercle trappe	
	Réf.	Prix HT	Réf.	Prix HT	Réf.	Prix HT
Vert mousse	DDGI1037	53,50 €	DDGI1324	81,00 €	DDGI1434	112,00 €
Bleu	DDGI1249	53,50 €	DDGI1325	81,00 €	DDGI1435	112,00 €
Gris manganèse	DDGI1250	53,50 €	DDGI1326	81,00 €	DDGI1436	112,00 €
Jaune	DDGI1322	53,50 €	DDGI1327	81,00 €	DDGI1437	112,00 €
Vert olive	DDGI1323	53,50 €	DDGI1328	81,00 €	DDGI1438	112,00 €
Rouge signalisation	DDGI1474	53,50 €	DDGI1475	81,00 €	DDGI1476	112,00 €
Galvanisé	DDGI1252	83,00 €	DDGI1433	118,00 €	-	-

CORBEILLE PIVOTANTE - 27 L

Installation dans un espace couvert.

- Acier poudré anti-UV.
- Vidage facile par simple basculement.
- Blocage automatique de la corbeille par loquet à ressort.
- Fond perforé pour évacuation des liquides.
- Dim. : L 330 x l. 215 x H 395 mm.
- Fixation murale ou sur poteau à sceller H 985 mm.

Option : poteau en acier poudré.



DDGI1331



DDGI1332



DDGI1256



Coloris	Réf.	Prix HT
Gris manganèse	DDGI1256	74,00 €
Gris ciment	DDGI1331	74,00 €
Gris métal	DDGI1332	74,00 €
Poteau	DDGI1000	40,00 €

SUPPORT SAC SUR POTEAU - 110 L AVEC OU SANS COUVERCLE

Antivandalisme : support sac soudé au poteau à fixer au sol.

- Capacité de sac : 110 litres.

- Acier poudré anti-UV.
- Platine renforcée : Ep. 4 mm.
- Fixation au sol en 3 points.
- Maintien du sac par ceinture élastique.
- Dim. socle : Ø 280 x H 990 mm.
- Livré monté.

A partir de
140^{€HT}



Coloris	Sans couvercle		Avec couvercle	
	Réf.	Prix HT	Réf.	Prix HT
Vert mousse	DDGI1477	140,00 €	DDGI1479	168,00 €
Gris manganèse	DDGI1478	140,00 €	DDGI1480	168,00 €

Environnement

POTEAU POUR COLLECTEUR

- Poteau Ø 50 mm en acier poudré polyester.
- Poteau rond à sceller.
- Poteau sur socle à poser ou fixation au sol 4 points.
- Poteau centré sur socle à poser ou fixation au sol 4 points.
- Poteau centré sur platine ou fixation au sol 3 points.



DDGI0983



DDGI1257



DDGI1258



DDGI1259

Poteau	Dim. L x l. x H (mm)	Réf.	Prix HT
Rond à sceller	Ø 50 x 1300	DDGI0983	30,00 €
Sur socle	440 x 450 x 980	DDGI1257	80,00 €
Centré sur socle	440 x 700 x 980	DDGI1258	87,00 €
Centré sur platine	Ø 280 x 980	DDGI1259	76,00 €

ENTOURAGE BOIS POUR COLLECTEUR

- Lattes traitées autoclave, sans entretien : bois certifié «Classe 4».
- Ceinture porte-lattes et fermetures par sauterelles en inox.
- Fixation murale ou sur poteau (brides de fixation fournies).
- Ouverture en façade pour une évacuation aisée du sac.



228^{€HT}

DDGI1260

228,00 € HT

Poubelles - Supports sacs

CORBEILLE ARKEA ÉTIK - 60 L

Avec ou sans cendrier 3 L.

- **Capacité de sac poubelle : 110 litres.**
- Structure en acier traité anticorrosion poudré anti-UV.
- Lattes : PolyAl : recyclage de briques alimentaires.
- Système de verrouillage discret sans clé.
- Ouverture réduite pour limiter l'introduction d'objets volumineux.
- Vidage facile avec façade basculante.
- Fixation en 4 points au sol.
- Dim. : L 528 x P 272 x H 1015 mm.
- Poids : 18 kg.
- Coloris : Gris manganèse.

A partir de
320€ HT



Vidage facile avec façade basculante



DDGI1529



DDGI1551

Cendrier	Réf.	Prix HT
Sans	DDGI1529	320,00 €
Avec	DDGI1551	405,00 €

CORBEILLE EDEN ÉTIK 110 L.

À poser ou à fixer au sol, avec ou sans cendrier.

- Structure et couvercle en acier traité anticorrosion poudré anti-UV.
- Lattes : PolyAl : recyclage de briques alimentaires.
- Grille écrase mégots en inox brossé AISI 304.
- Système de verrouillage sans clé.
- Dim. : L 425 x P 425 x H 990 mm.
- Coloris : Gris manganèse.



DDGI1495



DDGI1496

Cendrier	Réf.	Prix HT
Sans	DDGI1495	510,00 €
Avec	DDGI1496	574,00 €



CORBEILLE ZENO ÉTIK - 40L. ET 60 L.


À poser ou à fixer, idéale pour le tri-sélectif.

- Structure et tête en acier poudré anti-UV.
- Lattes : PolyAl : recyclage de briques alimentaires.
- Seau intérieur en acier galvanisé avec 2 anses.
- Serrure à clé triangulaire.
- 2 ouvertures frontales réduites limitant l'introduction d'objets volumineux.

NOUVEAU



Seau intérieur en acier galvanisé



DDGI1552

DDGI1555

DDGI1557

Coloris du couvercle	Jaune colza	Bleu outremer	Gris manganèse	
Capacité (l)	40	40	60	
Dim. Ø x H (mm)	420 x 800	420 x 800	420 x 1000	
Réf.	DDGI1552	DDGI1554	DDGI1556	DDGI1553
Prix HT	205,00 €	205,00 €	293,00 €	293,00 €

CORBEILLE ARKEA ÉTIK - 2 X 60 L.

Idéale pour le tri-sélectif. Avec ou sans cendrier 3 L.

Ouverture et vidage par basculement de la cuve vers l'avant.

- Structure en acier traité anticorrosion poudré anti-UV.
- Lattes : PolyAl : recyclage de briques alimentaires.
- 2 plaques fixées sur les façades pour identification du tri.
- Système de verrouillage sans clé.
- Support sac intégré : 2 x 110 litres.
- Fixation au sol en 4 points.
- Dim. : L 578 x P 440 x H 1015 mm.
- Coloris corps : Gris manganèse.



DDGI1497



DDGI1501



DDGI1500

Coloris cuves	Sur pieds sans cendrier		Sur pieds avec cendrier	
	Réf.	Prix HT	Réf.	Prix HT
Gris ciment / Jaune	DDGI1497	423,00 €	DDGI1500	473,00 €
Gris ciment / Bleu	DDGI1498	423,00 €	DDGI1501	473,00 €
Bleu / Jaune	DDGI1499	423,00 €	DDGI1502	473,00 €

ENTOURAGE ÉTIK POUR COLLECTEUR

- **Capacité de sac poubelle : 110 litres.**
 - Lattes : PolyAl : recyclage de briques alimentaires.
 - Ceinture porte-lattes et fermeture par sauterelles en inox AISI 304.
 - Ouverture en façade pour un vidage facile du sac.
 - Fixation murale ou sur poteau.
 - Dim. : Ø 470 x H 800 mm.
- Options :**
- Collecteur.
 - Poteau.



DDGI1558 249,00 € HT

CORBEILLE EDEN ÉTIK 50 L.

À poser ou à fixer au sol.

- Structure et couvercle en acier traité anticorrosion poudré anti-UV.
 - Lattes : PolyAl : recyclage de briques alimentaires.
 - Maintien du sac par 2 étriers en inox.
 - Système de verrouillage sans clé.
 - Dim. : L 400 x P 400 x H 565 mm.
 - Coloris corps : Gris manganèse.
- Options :**
- Seau intérieur en acier galvanisé.
 - Dim. : L 315 x l. 315 x H 500 mm.

NOUVEAU

Désignation	Réf.	Prix HT
Corbeille	DDGI1559	455,00 €
Seau	DDGI1560	97,00 €



Poubelles - Supports sacs

CORBEILLE TULIPE - 60 L.

À poser ou à fixer, idéale pour les espaces verts.

- Structure en acier poudré anti-UV, anti-corrosion.
- Support sac intégré : 1 x 110 litres.
- Fixation au sol en 3 points.
- Dim. : Ø 500 x H 800 mm.
- Poids : 14 kg.



Coloris	Réf.	Prix HT
Vert olive RAL 6003	DDGI1365	205,00 €
Vert mousse RAL 6005	DDGI1366	205,00 €
Rouge rubis RAL 3003	DDGI1390	205,00 €
Gris manganèse	DDGI1391	205,00 €
Anthracite mat RAL 7016	DDGI1392	205,00 €



CORBEILLE TULIPE - 35 L.

Fixation murale ou sur poteau.

- Structure en acier anti-UV, anti-corrosion.
- Support sac intégré : 1 x 50 litres.
- Fixation murale ou sur poteau par brides fournies.
- Dim. : L 545 x l. 350 x H 735 mm.
- Poids : 10 kg.
- Option :** Poteau en acier poudré.



Coloris	Réf.	Fixation murale		Fixation sur poteau	
		Prix HT	Réf.	Prix HT	
Gris manganèse	DDGI1396	179,00 €	DDGI1400	219,00 €	
Jaune colza RAL 1021	DDGI1397	179,00 €	DDGI1401	219,00 €	
Bleu outremer RAL 5002	DDGI1398	179,00 €	DDGI1402	219,00 €	
Vert mousse RAL 6005	DDGI1399	179,00 €	DDGI1403	219,00 €	

CORBEILLE ZENO - 40 L. ET 60 L.

À poser ou à fixer, idéale pour les espaces verts.

- Structure et tête en acier poudré anti-UV, anti-corrosion.
- Lattes en bois de camphre : Ep. 20 mm.
- Seau intérieur en acier galvanisé avec 2 anses.
- Serrure à clé triangulaire.
- 2 ouvertures frontales réduites limitant l'introduction d'objets volumineux.
- Coloris : Bois/Gris manganèse.



Serrure à clé triangulaire.



Seau acier galvanisé.



Capacité (l)	Dim. Ø x H (mm)	Réf.	Prix HT
40	350 x 780	DDGI1244	174,00 €
60	400 x 1000	DDGI1245	243,00 €

CORBEILLE MURALE XERIOS - 50 L.

- Plastique polypropylène.
- Décrochement intégral de la cuve.
- Mécanisme d'ouverture à clé.
- Plaque en acier permettant l'extinction des cigarettes.
- Dim. : L 430 x l. 340 x H 780 mm.
- Fixation murale en 4 points ou sur poteau.
- Option :** poteau en acier poudré anti UV.



Cuve	Tête	Réf.	Prix HT
verte	verte	DDGI1052	88,00 €
grise	verte	DDGI1239	88,00 €
verte	grise	DDGI1240	88,00 €
grise	grise	DDGI1241	88,00 €

Environnement

DISTRIBUTEUR SACS HYGIÈNE CANINE

Mural ou sur poteau à enfouir.

- Acier poudré anti-UV, anti-corrosion.
- Contenance : 200 sacs.
- Serrure à clé.
- Coloris : Gris manganèse.

Distributeur mural :

- Dim. : L 255 x l. 125 x H 425 mm.

Distributeur sur poteau à enfouir :

- Dim. : L 315 x l. 175 x H 2280 mm.

• Plaque avec chien.

Options :

- Lot de 500 sacs-gants.
- Support corbeilles sur demande.



DDGI1369



Sacs-gants



DDGI1370



Autres coloris sur demande.

DISTRIBUTEUR SACS HYGIÈNE CANINE

Mural ou sur poteau à enfouir.

- Acier poudré anti-UV.
- Contenance : 2 x 200 sacs.
- Serrure à clé.
- Coloris : Vert mousse.

Distributeur mural :

- Dim. : L 255 x l. 125 x H 425 mm.

Distributeur sur poteau à enfouir :

- Dim. : L 315 x l. 175 x H 2280 mm.

• Plaque avec chien.

Options :

- Lot de 2000 sacs à bretelles.
- Support corbeilles sur demande.



Sacs à bretelles

Distributeur	Réf.	Prix HT
Mural	DDGI1369	88,00 €
Sur poteau	DDGI1370	210,00 €
Lot 500 sacs	DDGI1371	32,00 €

Distributeur	Réf.	Prix HT
Mural	DDGI1393	143,00 €
Sur poteau	DDGI1394	250,00 €
Lot 2000 sacs	DDGI1395	54,00 €

Poubelles - Supports sacs

CORBEILLE ANTI-NUISIBLES CYBEL - 110L

Anti-nuisibles : Grâce à ses 4 façades transparentes en polycarbonate résistantes au choc et évitant l'extraction du sac.

À poser ou à fixer au sol, avec ou sans cendrier.

- Acier peint anti-UV traité anticorrosion
- Grille écrase-mégots en inox brossé AISI 304.
- Fixation au sol en 4 points ou à poser.
- Verrouillage par serrure à clé.
- Etriers en inox
- Dim. : L 425 x l. 425 x H 990 mm.

A partir de
580€ HT



DDGI1566



4 façades intérieures transparentes

Verrouillage par serrure à clé

Coloris corps/façades	Sans cendrier		Avec cendrier	
	Réf.	Prix HT	Réf.	Prix HT
Anthracite/Anthracite	DDGI1563	580,00 €	DDGI1569	645,00 €
Anthracite/Vert mousse	DDGI1564	580,00 €	DDGI1570	645,00 €
Anthracite/Vert olive	DDGI1565	580,00 €	DDGI1571	645,00 €
Anthracite/Rouge rubis	DDGI1566	580,00 €	DDGI1572	645,00 €
Anthracite/Effet corten	DDGI1567	580,00 €	DDGI1573	645,00 €
Effet corten/Effet corten	DDGI1568	580,00 €	DDGI1574	645,00 €

SUPPORT SAC CITWIN - 2 X 75 L.

Avec ou sans cendrier 3 L.

Permet de fixer 2 sacs pour la collecte sélective.

- Acier peint anti UV, traitée anti-corrosion.
- Support sac intégré : 2 x 110 litres.
- À poser ou à fixer au sol en 4 points.
- 4 patins en plastique fixés sous le socle.
- Dim. des ouvertures : L 380 x H 160 mm.
- Dim. : L 500 x l. 450 x H 900 mm.
- Coloris : corps gris manganèse.



DDGI1246

DDGI1248

DDGI1411

Couvercle	Sans cendrier		Avec cendrier	
	Réf.	Prix HT	Réf.	Prix HT
Gris / Jaune	DDGI1246	315,00 €	DDGI1410	394,00 €
Jaune / Bleu	DDGI1248	315,00 €	DDGI1411	394,00 €

CORBEILLE ANTI-NUISIBLES ARKEA - 60L

Avec ou sans cendrier 3 L.

Ouverture et vidage par basculement de la cuve vers l'avant.

- Structure en acier traité anticorrosion peint anti-UV.
- Ouverture : L 425 x H 100 mm.
- Support sac intégré : 1 x 110 litres.
- Fixation au sol en 4 points.
- Dim. : L 528 x P 272 x H 1013 mm.

Options :

- Façades transparentes en polycarbonate.
- Résistance aux chocs.
- Fond acier traité anticorrosion.
- Fond facilitant le maintien du sac.



NOUVEAU



Coloris cuves	Sans cendrier		Avec cendrier	
	Réf.	Prix HT	Réf.	Prix HT
Gris manganèse	DDGI1575	342,00 €	DDGI1580	392,00 €
Gris ciment	DDGI1576	342,00 €	DDGI1581	392,00 €
Gris métal	DDGI1577	342,00 €	DDGI1582	392,00 €
Gris anthracite	DDGI1578	342,00 €	DDGI1583	392,00 €
Option : 2 façades plastique + fond	DDGI1579	188,00 €	DDGI1579	188,00 €

CORBEILLE BOIS ARKEA - 2 X 60 L.

Idéale pour le tri-sélectif. Avec ou sans cendrier 3 L.

Ouverture et vidage par basculement de la cuve vers l'avant.

- Structure en acier traité anticorrosion peint anti-UV.
- Lattes bois traitées autoclave sur cuve acier.
- Chapeau protège pluie en acier.
- Support sac intégré : 2 x 110 litres.
- Etriers mobiles pour support sac plastique.
- Fixation au sol en 4 points.
- Dim. : L 578 x P 440 x H 1015 mm.



DDGI1412

DDGI1415

Coloris cuves	Sur pieds sans cendrier		Sur pieds avec cendrier	
	Réf.	Prix HT	Réf.	Prix HT
Gris ciment / Jaune	DDGI1412	459,00 €	DDGI1415	517,00 €
Gris ciment / Bleu	DDGI1413	459,00 €	DDGI1416	517,00 €
Bleu / Jaune	DDGI1414	459,00 €	DDGI1417	517,00 €

CORBEILLE MÉTAL ARKEA - 60 L.

Avec ou sans cendrier 3 L.

Ouverture et vidage par basculement de la cuve vers l'avant.

- Structure en acier traité anticorrosion peint anti-UV.
- Chapeau protège pluie en acier.
- Ouverture : L : 425 x H 100 mm.
- Support sac intégré : 1 x 100 litres.
- Fixation au sol en 4 points.
- Dim. : L 528 x P 272 x H 1013 mm.



DDGI1429

DDGI1428

DDGI1430

Coloris cuves	Sans cendrier		Avec cendrier	
	Réf.	Prix HT	Réf.	Prix HT
Gris manganèse	DDGI1427	342,00 €	DDGI1430	392,00 €
Gris ciment	DDGI1428	342,00 €	DDGI1431	392,00 €
Gris métal	DDGI1429	342,00 €	DDGI1432	392,00 €
Gris anthracite	DDGI1561	342,00 €	DDGI1562	392,00 €

Environnement

Poubelles - Supports sacs

POUBELLE EN PLASTIQUE

Capacité : 50 - 70 et 95 litres.

- En polyéthylène haute densité.
- Couvercle avec système de verrouillage.
- Poignées ergonomiques.

Option :

- Chariot 5 roues dont 1 avec frein.



Capacité (l)	Dim. Ø x H (mm)	Poids (kg)	Réf.	Prix HT
50	455 x 505	0,80	DDGI1503	24,00 €
70	495 x 585	1,00	DDGI1504	27,50 €
95	495 x 730	1,20	DDGI1505	38,00 €
Chariot : Ø 370 x H 85 mm.			DDGI1506	64,00 €

POUBELLE EN PLASTIQUE - 80 L

• Capacité de sac : 100 litres.

- Plastique polyéthylène haute densité noir.
- Couvercle occultant les déchets et contenant les odeurs.
- Couvercle avec système de verrouillage.
- Poignées intégrées.
- Dim. hors tout : Ø 600 x H 670 mm.

Vendue par lot de 6 poubelles.



Système de verrouillage du couvercle.

Conditionnée par 6 poubelles	
DDGI1261	25,00 € HT l'unité

SUPPORT SAC

S'emploie pour les manifestations ponctuelles. Idéal pour l'extérieur et l'intérieur.

• Capacité de sac : 110 litres.

- Corps en polypropylène.
- Couvercle avec anneau de maintien du sac.
- Hauteur : 900 mm.
- Coloris : vert foncé.
- Poids : 2,8 kg.

DDGI1092	39,00 € HT
----------	------------

POUBELLE - 52 L

Avec ou sans cendrier.

- En plastique polyéthylène.
- Tête amovible pour mise en place du sac.
- Blocage trappe en position ouverte.
- Sac maintenu par étrier.
- Dim. : Ø 375 x H 890 mm.
- Coloris : noir.



Sans cendrier



Avec cendrier

Cendrier	Réf.	Prix HT
Sans	DDGI1111	150,00 €
Avec	DDGI1112	154,00 €

POUBELLE DE TRI MOBILE - 110 L

• Capacité de sac : 120 litres.

- En polypropylène.
- Couvercle rabattable.
- 2 poignées de transport.
- Roues lisses : Ø 50 mm.
- Dim. : l. 420 x P 570 x H 880 mm.
- Corps : Noir.

Coloris couvercle :

- Noir, vert, bleu, jaune, rouge.



Couleur du couvercle	Réf.	Prix HT
Noir	DDGI1490	84,00 €
Vert	DDGI1491	84,00 €
Bleu	DDGI1492	84,00 €
Jaune	DDGI1493	84,00 €
Rouge	DDGI1494	84,00 €

D Existe en capacité 65 et 85 litres. Consultez votre partenaire D-Direct.

POUBELLE - 45 L

Ouverture par bouton ou automatique par système infrarouge rapide et silencieux.

- Corps en acier poudré anti-UV ou Inox.
- Couvercle en ABS.
- Seau intérieur plastique amovible avec anse métal.
- Embase joint caoutchouc.
- Dim. : Ø 310 x H 730 mm.

A partir de 72 € HT

Ouverture	Par bouton		Automatique		
	Coloris	Réf.	Prix HT	Réf.	Prix HT
	Blanc RAL 9016	DDGI1507	72,00 €	DDGI1518	91,00 €
	Noir RAL 9011	DDGI1508	72,00 €	DDGI1519	91,00 €
	Gris RAL 9006	DDGI1509	72,00 €	DDGI1520	91,00 €
	Violet RAL 4008	DDGI1510	72,00 €	DDGI1521	91,00 €
	Vert anis	DDGI1511	72,00 €	DDGI1522	91,00 €
	Bleu RAL 5015	DDGI1512	72,00 €	DDGI1523	91,00 €
	Rose RAL 4010	DDGI1513	72,00 €	DDGI1524	91,00 €
	Rouge RAL 3028	DDGI1514	72,00 €	DDGI1525	91,00 €
	Jaune RAL 1016	DDGI1515	72,00 €	DDGI1526	91,00 €
	Orange RAL 2009	DDGI1516	72,00 €	DDGI1527	91,00 €
	Inox	DDGI1517	82,00 €	DDGI1528	107,00 €

11 coloris



Ouverture par bouton



Ouverture automatique



Sécurité

NOUVEAU

T2S

135 € HT



Porte-outils intérieur rigide et amovible



Système de sécurité exclusif offrant une meilleure protection dans des conditions dangereuses : happement



Rembourrage au dos du sac pour un confort optimal



Fond rigide ultra résistant : offre étanchéité et tenue verticale



Ceinture avec système d'attache par boucle magnétique

SAC À DOS - CAISSE À OUTILS "BALLAST"

Avec système de sécurité exclusif offrant une meilleure protection dans des conditions dangereuses : happement.

Bandes rétro réfléchissantes EN ISO 20471 à 360°.

- Contenance : 30 litres.
- Charge maxi : 15 kg.
- Fond rigide ultra résistant : offre étanchéité et tenue verticale.
- Porte-outils intérieur rigide et amovible.
- Rembourrage au dos du sac.
- Ceinture avec système d'attache par boucle magnétique.
- Poches latérales étanches.
- Dim. : L 460 x P 220 x H 330 mm.
- Poids : 2,95 kg.



DDDM2137 135,00 € HT

Chaussures de sécurité



D-DIRECT vous informe pour bien choisir votre modèle.

Norme EN ISO 20347 :

Chaussure de travail sans embout

Norme EN ISO 20346 :

Chaussure avec embout de protection contre les chocs résistant à 100 J.

Norme EN ISO 20345 :

Chaussure avec embout de sécurité contre les chocs résistant à 200 J. + marquage S

SB : Exigences fondamentales (innocuité, confort, solidité, résistance, écrasement et chocs : 200J).

S1 : SB + Arrière fermé + Propriétés antistatiques + Absorption d'énergie.

S2 : S1 + Tige résistant à l'eau (absorption et pénétration).

S3 : S2 + Semelle antiperforation + Semelle à crampons.

SRC : Adhérence haute performance.

P : Semelle antiperforation

SUR-CHAUSSURE INTÉGRALE "MILLENIUM" SUR-CHAUSSURE VISITEUR "MILLENIUM"

Protection intégrale du pied, utilisable avec tous types de chaussures lors des visites d'usine.

• Normes : EN ISO 20344 et EN 12568 SRC.

- Embout de sécurité acier : 200 J.
- Semelle anti-perforation acier : 1100 N.
- Semelle de marche antiglisse : SRC.
- Languette de protection du cou de pied.
- Bride à scratch ajustable.
- Sans colle ni couture.
- Matière PU étanche et lavable.
- Bonne résistance aux hydrocarbures.
- Réutilisable par différents visiteurs.



Le kit de 5 paires :

- 1 paire taille S (35-39).
- 2 paires taille M (40-44).
- 2 paires taille L (45-48).



Le lot de 5 paires à la taille :

- 5 paires taille S (35-39).
- ou 5 paires taille M (40-44).
- ou 5 paires taille L (45-48)

le kit de 5 paires

DDHC0455 44,00 € HT la paire

Le lot de 5 paires

DDHC0456 44,00 € HT la paire

Efficace, pratique, économique, hygiénique, simple.

• Normes : EN ISO 20344 et EN 12568.

- Sur-chaussure de protection avec embout 200 J.
- Demi-patin antiglisse avec crampons.
- Grâce à sa bride amovible, s'adapte aux différentes hauteurs de talon.
- Réutilisable par différents visiteurs.

Sur-chaussure spécial visiteurs



Le kit 5 paires :

- 1 paire taille S (35-39).
- 2 paires taille M (40-44).
- 2 paires taille L (45-48).

Le lot de 5 paires à la taille :

- 5 paires taille S (35-39).
- ou 5 paires taille M (40-44).
- ou 5 paires taille L (45-48).

le kit de 5 paires

DDHC0396 38,00 € HT la paire

le lot de 5 paires

DDHC0436 38,00 € HT la paire

CHAUSSURE HOMME MI-HAUTE

Utilisation : BTP, carrières, industrie lourde, industrie pétrolière...

• Norme : EN ISO 20345-S3 SRC.

- Tige cuir pleine fleur hydrofuge et oléofuge.
- Doublure maille 3D à séchage rapide.
- Embout composite 200 J.
- Semelle polyuréthane double densité.
- Semelle antiperforation acier 1100 N.
- Semelle : H 19 cm. Talon : H 14 mm.
- Adhérence haute performance : SRC.
- Pointures : du 39 au 48.



Chaussant large



Coloris : Noir

DDHC0458 61,00 € HT

Coloris : Marron

DDHC0459 61,00 € HT

CHAUSSURE HOMME SANS

COUTURES LATÉRALES

Utilisation : Travaux publics, BTP, industrie sols gras et lisses : eau, détergent, graisse, huile.

• Norme : EN ISO 20345-S3 SRC.

- Tige cuir pleine fleur hydrofuge et oléofuge.
- Doublure mesh 3D micro-aérée.
- Embout composite 240 J.
- Semelle polyuréthane double densité.
- Semelle textile antiperforation.
- Absorbant de chocs au talon intégré.
- Modèle amagnétique sans coutures latérales.
- Pointures : du 37 au 48.

63,50 € HT

Spéciale TP, BTP



DDHC0438

63,50 € HT

CHAUSSURE HOMME MI-HAUTE

Utilisation : Industrie, second oeuvre, logistique...

• Norme : EN ISO 20345-S3 HRO SRC.

- Tige cuir nubuck et textile hydrofuge.
- Doublure mesh respirante.
- Embout composite 200 J.
- Semelle EVA/caoutchouc.
- Semelle antiperforation textile : 1100 N.
- Ultra légère et confortable.
- Adhérence haute performance : SRC.
- Pointures : du 39 au 47.



Sans métal



Modèle bas

DDHC0460 71,00 € HT

Modèle haut

DDHC0461 73,00 € HT

CHAUSSURE HOMME SPORT

Utilisation : Industrie, second oeuvre, logistique.

• Norme : EN ISO 20345:2011-S1P SRC ESD.

- Tige textile aérée très respirante + PU injecté, minimum de coutures.
- Renforts avant et arrière en cuir PU granité.
- Doublure Coolmax® : antibactérien, 100 % respirant.
- Embout aluminium 200 J.
- Semelle PU/TPU thermo injecté.
- Semelle textile antiperforation : 1430 N.
- ESD : Electro Static Discharge.
- Dissipation de la charge électrique.
- Zéro métal.
- Pointures : du 39 au 48.



Modèle bas

DDHC0467 75,00 € HT

Modèle haut

DDHC0468 78,00 € HT

Chaussures de sécurité

CHAUSSURE BTP TOUT TERRAIN

Utilisation : BTP, carrières, travaux forestiers, sols accidentés...

- EN ISO 20345-S3 HI CI SRC.
- Cuir gras hydrofuge et oléofuge (2-2, 2 mm).
- Embout de protection 240 J fibre de verre isolant du froid ou de la chaleur.
- Protection des malléoles et protection renforcée du surbout.
- Semelle Polyuréthane double-densité ultra léger.
- Adhérence haute performance : SRC.
- Semelle antiperforation acier 1 390 N.
- Pointures : du 39 au 48.



71^{€HT}

DDHC0431 71,00 € HT

CHAUSSURE AMAGNÉTIQUE

Utilisation : BTP, industrie lourde...

- EN ISO 20345-S3 SRC HI CI.
- Cuir pleine fleur hydrofuge et oléofuge.
- Protection renforcée du surbout.
- Semelle polyuréthane double densité.
- Embout composite 240 J et semelle antiperforation textile.
- Semelle de propreté antisudation et antimycosique.
- Tirette arrière pour faciliter l'enfilage de la chaussure.
- Pointures : du 37 au 48.



Modèle bas

DDHC0432 64,00 € HT

Modèle haut

DDHC0433 68,00 € HT

CHAUSSURE POLYVALENTE

Utilisation : adaptée au contact avec huiles et hydrocarbures, risques de glissement sur sols gras, industrie, bâtiment...

- Norme : EN ISO 20345-S3 SRC HI CI.
- Cuir gras pleine fleur nubuck hydrofuge et oléofuge.
- Doublure toile micro-aérée : évaporation humidité + résistance à l'abrasion.
- Embout composite 240 J.
- Semelle intérieure noire antisudation et antimycosique.
- Semelle en polyuréthane double densité.
- Protection renforcée du surbout.
- Absorbant de chocs au talon intégré.
- Pointures : du 37 au 48.



Modèle bas

DDHC0381 66,00 € HT

Modèle haut

DDHC0382 70,00 € HT

CHAUSSURE OUTDRY BTP - INDUSTRIE

Utilisation : BTP, carrières, travaux forestiers, sols accidentés...

- Norme : EN ISO 20345 S3 AN HI CI WR SRC.
- Cuir pleine fleur hydrofuge et oléofuge.
- Doublure toile micro-aérée : évaporation humidité + résistance à l'abrasion.
- Embout composite 240 J.
- Semelle polyuréthane double-densité.
- Membrane étanche Outdry.
- Adhérence haute performance : SRC.
- Semelle antiperforation textile : 1 430 N.
- Décoché du talon : 10 mm.
- Protection renforcée du surbout.
- Absorbant de chocs au talon intégré.
- Pointures : du 37 au 48.

INFO



Membrane étanche Outdry, soudée directement sur la tige.

- Sans couture.
- Pas d'humidité stagnante.
- Pas de prise de poids.
- Plus de confort.



DDHC0462 85,00 € HT

BOTTE DE SÉCURITÉ

Utilisation : BTP, sols accidentés...

- FOURRÉE : Norme EN ISO 20345-S3 CI.
- Cuir pleine fleur hydrofuge et oléofuge.
- Embout composite extra large 200 J.
- Semelle antiperforation acier.
- Semelle polyuréthane double densité.
- Anses de préhension.
- Absorbant de chocs au talon intégré.
- Relief d'usure anti-dérapant très cranté.
- Pointures : du 39 au 48.

65^{€HT}



Modèle fourré

DDHC0393 65,00 € HT

BOTTE DE SÉCURITÉ TOUT TERRAIN

Utilisation : BTP, carrières, travaux forestiers, sols accidentés...

- FOURRÉE : Norme EN ISO 20345-S3 HI CI SRC.
- NON FOURRÉE : Norme EN ISO 20345-S3 HI CI SRC.
- Cuir gras hydrofuge et oléofuge très résistant (2-2, 2 mm).
- Embout composite fibre de verre 240 J isolant du froid ou de la chaleur.
- Semelle en PU double densité ultra léger.
- Adhérence haute performance : SRC.
- Semelle antiperforation acier 1 390 N.
- Hauteur totale : 28 cm.
- Pointures : du 39 au 48.

A partir de
74^{€HT}

Absorbant de chocs au talon



Renforts de protection PU

Modèle non fourré

DDHC0434 74,00 € HT

Modèle fourré

DDHC0422 78,00 € HT

Sécurité

Chaussures de sécurité

BASKET DE SÉCURITÉ

Utilisation : logistique, tertiaire, carreleur, cariste, entreposage, stockage...

- Norme : EN ISO 20345 S3-SRC.
- Tige cuir Nubuck hydrofuge.
- Languette rembourrée. Doublure Mesh.
- Semelle intercalaire anti-perforation non métallique.
- Embout anti-choc composite 200 J.
- Semelle de propreté perforée en EVA, amovible, antistatique.
- Semelle d'usure en PU double densité.
- Tige coloris bleu. Lacets et coutures coloris rouge.
- Pointures : du 36 au 47.

Semelle antistatique



Modèle	Réf.	Prix HT
Bas	DDHC0454	56,00 €
Haut	DDHC0474	64,00 €

BASKET DE SÉCURITÉ

Utilisation : logistique, tertiaire, carreleur, cariste, entreposage, stockage...

- Norme : EN ISO 20345 S1P-SRC.
- Tige basse, croûte velours et mesh polyester aéré.
- Embout acier 200 J.
- Languette E.F.P.
- Semelle de propreté en PU aéré et amovible.
- Semelle anti-perforation en acier.
- Semelle injectée polyuréthane double densité.
- Coloris noir et gris. Surpiqûre grise.
- Pointures : du 37 au 47.

34^{€HT}

NOUVEAU



DDHC0488 34,00 € HT

CHAUSSURE DE SÉCURITÉ

Utilisation : Industrie, entreposage-stockage, transport, B.T.P...

- Norme : EN ISO 20345 S3-SRC.
- Tige en cuir grainé. Doublure textile haut de quartier.
- Languette avec soufflet.
- Semelle polyuréthane bi-densité, anti-perforation textile.
- Embout de protection composite.
- Fermeture par lacets et boucles en D.
- Coloris : noir.
- Pointures : du 39 au 47.

Renfort arrière et avant anti-usure



Modèle	Réf.	Prix HT
Bas	DDHC0448	38,00 €
Haut	DDHC0449	40,00 €

CHAUSSURE DE SÉCURITÉ

Utilisation : Industrie, entreposage-stockage, transport, B.T.P...

- Norme : EN ISO 20345 S3-SRC.
- Tige en cuir lisse pleine fleur. Doublure textile haut de quartier.
- Languette avec soufflet.
- Semelle polyuréthane bi-densité, anti-perforation textile.
- Embout de protection composite.
- Fermeture par lacets, oeillets et boucles.
- Coloris : noir.
- Pointures : du 39 au 47.



Modèle	Réf.	Prix HT
Bas	DDHC0446	52,00 €
Haut	DDHC0447	55,00 €

CHAUSSURE DE SÉCURITÉ

Utilisation : BTP, logistique, transport, artisanat, espaces verts...

- Norme : EN ISO 20345 S1P-SRC.
- Tige croûte velours et mesh polyester aéré, crochets métalliques.
- Embout composite 200 J.
- Languette E.F.P.
- Semelle de propreté anatomique en PU préformé.
- Semelle anti-perforation en textile haute ténacité.
- Semelle injectée polyuréthane double densité.
- Coloris gris et bleu. Surpiqûre grise.
- Pointures : du 39 au 47.

44^{€HT}

CHAUSSURE DE SÉCURITÉ

Utilisation : BTP, logistique, transport, artisanat, espaces verts...

- Norme : EN ISO 20345 S3-SRC.
- Tige cuir pleine fleur hydrofuge.
- Embout anti-choc composite 200 J.
- Languette EFP avec soufflet.
- Doublure textile.
- Semelle intérieur anatomique en PU préformé.
- Semelle intercalaire anti-perforation textile.
- Semelle injectée polyuréthane double densité.
- Fermeture : lacets et boucles textile.
- Coloris : marron, noir.
- Pointures : du 39 au 47.

61^{€HT}

NOUVEAU



Modèle	Réf.	Prix HT
Bas	DDHC0489	44,00 €
Haut	DDHC0490	45,00 €

DDHC0491 61,00 € HT

Chaussures de sécurité

CHAUSSURE HOMME

Utilisation : BTP, industries légères, artisans...

- EN ISO 20345 : 2011 - S3 SRC.
- Tige cuir pleine fleur hydrofuge.
- Doublure anti-odeur et anti-bactérien : SmellStop.
- Semelle intérieure amovible : Dry'n Air Gel.
- Semelle intérieure en tissu balistique antiperforation : Fresh'n Flex.
- Semelle anti-fatigue et effet amortisseur : AirTech + Tpu-Skin.
- Embout en aluminium : 200 J.
- Pointures : du 39 au 48.

A partir de
89^{€HT}
,50



NOUVEAU

Modèle	Réf.	Prix HT
Bas	DDHC0476	89,50 €
Haut	DDHC0477	95,00 €

CHAUSSURE HOMME TOUS TERRAINS

Utilisation : Tous terrains, rocheux, neigeux, boueux, sols en gravier...

- Modèle bas : EN ISO 20345 : 2011 - S3 HRO SRC.
- Modèle haut : EN ISO 20345 : 2011 - S3 HRO HI CI SRC.
- Tige en cuir graissé hydrofuge.
- Doublure anti-odeur et anti-bactérien : SmellStop.
- Semelle intérieure en tissu balistique antiperforation : Fresh'n Flex.
- Semelle HRO bi-densité PU/Nitril : All Terrain.
- Sur-embout de protection résistant à l'abrasion.
- Embout non métallique SlimCap : 200 J.
- Pointures : du 39 au 47.

A partir de
84^{€HT}



Modèle	Réf.	Prix HT
Bas	DDHC0478	84,00 €
Haut	DDHC0479	96,00 €

CHAUSSURE HOMME

Utilisation : Bâtiment, industries légères, services logistiques.

- EN ISO 20345 : 2011 - S3 SRC.
- Tige cuir fleur hydrofuge.
- Doublure anti-odeur et anti-bactérien : SmellStop.
- Semelle intérieure amovible : Dry'n Air.
- Semelle intérieure en tissu balistique antiperforation : Fresh'n Flex.
- Semelle anti-fatigue et effet amortisseur : AirTech + Tpu-Skin.
- Embout non métallique SlimCap : 200 J.
- Pointures : du 39 au 47.

A partir de
78^{€HT}



Modèle	Réf.	Prix HT
Bas	DDHC0480	78,00 €
Haut	DDHC0481	82,00 €

CHAUSSURE HOMME

Utilisation : BTP, agriculture, mines, industrie lourde et légère, chantiers...

- EN ISO 20345 : 2011 - S3 HRO HI CI SRC.
- Tige cuir fleur hydrofuge.
- Doublure anti-odeur et anti-bactérien : SmellStop.
- Semelle intérieure en tissu balistique anti-perforation : Fresh'n Flex.
- Semelle bidensité PU et caoutchouc HRO : AirTech + Life Plus.
- Intercalaire anti-flexion.
- Renfort talon en TPU.
- Embout non métallique SlimCap : 200 J.
- Pointures : du 39 au 48.



Modèle	Réf.	Prix HT
Bas	DDHC0482	78,00 €
Haut	DDHC0483	84,00 €

CHAUSSURE SPORT HOMME ET FEMME

Utilisation : BTP, industries légères et lourdes, artisans...

- EN ISO 20345 : 2011 - S3 HRO HI CI SRC.
- Tige sans couture nubuck.
- Doublure anti-odeur et anti-bactérien : SmellStop.
- Semelle intérieure amovible : Dry'n Air.
- Semelle intérieure en tissu balistique antiperforation : Fresh'n Flex.
- Semelle bidensité PU/caoutchouc HRO à absorption de choc : I-daptive®.
- Embout en aluminium : 200 J.
- Pointures : du 36 au 48.

NOUVEAU



Modèle	Réf.	Prix HT
Bas	DDHC0484	112,00 €
Haut	DDHC0485	123,00 €

CHAUSSURE MIXTE SPORT OUTDRY

Utilisation : BTP, chantiers en présence d'eau, forêts, agriculture...

- EN ISO 20345 : 2011 - S3 WR SRC.
- Tige cuir et tissu technique hydrofuge avec membrane OutDry®.
- Doublure anti-odeur et anti-bactérien : SmellStop.
- Semelle intérieure amovible : Dry'n Air.
- Semelle intérieure en tissu balistique antiperforation : Fresh'n Flex.
- Semelle anti-fatigue et anti-usure : AirTech + Tpu Skin + LifePlus.
- Embout non métallique SlimCap : 200 J.
- Pointures : du 36 au 50.

NOUVEAU



Modèle	Réf.	Prix HT
Bas	DDHC0486	87,00 €
Haut	DDHC0487	93,00 €

INFO

daptive

Système intelligent et adaptatif, pour un confort dynamique.
Permet à la chaussure de s'adapter aux différentes conditions d'utilisation :
Absorbe le choc, dissipe l'énergie, stabilise la marche, aide à adopter
une posture correcte et remet le pied en axe, en exerçant une action centripète très utile
pour le pied pronateur ou supinateur.
Le risque de traumatisme et de luxation est ainsi réduit.

Sécurité

Chaussures de sécurité

SEMELLE ANTISTATIQUE

Réduction des ondes de chocs avec PU et amortisseur talon.

- Séchage rapide.
- Soutien la voûte plantaire.
- Coloris : rouge et noir.
- Pointures : du 36 au 47.

NOUVEAU



DDHC0473

4,95 € HT la paire

CHAUSSURE DE SÉCURITÉ

Utilisation : Industrie, agriculture, B.T.P, transport, logistique...

- Norme : EN ISO 20345 S1-P SRC.
- Tige en cuir aspect grainé. Doublure haut de quartier polyester.
- Semelle intercalaire antiperforation.
- Semelle d'usure polyuréthane bi-densité.
- Embout anti-choc en acier.
- Absorption d'énergie du talon.
- Fermeture par lacets et boucles en D.
- Pointures : du 37 au 47.

19^{€HT}_{,50}



BOTTE DE SÉCURITÉ FOURRÉE

Utilisation : Industrie, logistique, transport, espaces verts, B.T.P...

- Norme : EN ISO 20345 S3-SRC.
- Tige en cuir grainé hydrofuge.
- Entièrement fourrée acrylique.
- Semelle de propreté EVA antistatique et amovible.
- Semelle antiperforation en acier.
- Semelle injectée polyuréthane double densité.
- Anses de préhension en cuir.
- Talon avec absorbeur d'énergie.
- Embout acier : 200 J.
- Coloris : noir.
- Pointures : du 39 au 47.

43^{€HT}

Entièrement fourrée acrylique

NOUVEAU



DDHC0492

43,00 € HT

BOTTE DE SÉCURITÉ PVC FOURRÉE

Utilisation : industrie, logistique, transport, espaces verts, agriculture, B.T.P, carrière...

- Norme : EN ISO 20345:2011 - S5-SRC.
- Tige en PVC souple et résistant.
- Entièrement fourrée polyester.
- Semelle crantée en PVC/nitrile.
- Embouts acier : 200 J.
- Hauteur : 300 mm.
- Anses de préhension.
- Coloris : noir.
- Pointures : du 39 au 47.



DDHC0472

31,00 € HT

BOTTE PVC

Utilisation : nettoyage industriel, pêche, agriculture, jardinage...

- Norme : EN ISO 20347 OB E-SRC.
- Doublée viscosse.
- Coloris : vert.
- Pointures : du 39 au 47.

9^{€HT}_{,50}



DDHC0351

9,50 € HT

CHAUSSURE DE SÉCURITÉ MI-Haute

• Norme : EN ISO 20345 S1-P SRC.

- Tige en croûte velours bleu.
- Languette avec soufflet en cuir et textile, rembourrée.
- Semelle intérieure de confort amovible antistatique.
- Système d'amortissement des vibrations intégré.
- Semelle d'usure en PU.
- Absorption d'énergie du talon.
- Semelle intercalaire anti-perforation.
- Embout anti-choc en acier.
- Fermeture par lacets et crochets.
- Pointures : du 37 au 47.

38^{€HT}

Bout et arrière renforcés



DDHC0415

38,00 € HT

BOTTE DE SÉCURITÉ PVC

Utilisation : pêche, nettoyage industriel, agriculture, B.T.P, industrie, carrière...

- Norme : EN ISO 20345 S5-SRC.
- En PVC par double injection directe.
- Doublée viscosse.
- Embouts acier : 200 J.
- Semelles anti-perforation acier.
- Semelle injectée PVC et nitrile.
- Pointures : du 39 au 47.

NOUVEAU



DDHC0475

16,00 € HT

BOTTE ALIMENTAIRE PVC

Utilisation : nettoyage industriel, agriculture, laboratoire, industrie alimentaire...

- Norme : EN ISO 20347 OB E-SRC.
- Doublée viscosse.
- Coloris : blanc.
- Pointures : du 36 au 47.

13^{€HT}_{,50}



DDHC0349

13,50 € HT

Vêtements et chaussures de travail

CHAUSSURE DE SÉCURITÉ FEMME

- EN ISO 20345-S1 P SRC ESD.
- Embout de protection 240 J en fibre de verre.
- Quartiers aérés maille 3D et renforts avant et arrière en cuir PU granité.
- Antiglisseur intégré au talon.
- Doublure Poromax® : antibactérien.
- Semelle polyuréthane double-densité.
- Semelle antiperforation textile : 1430 N.
- Adhérence haute performance : SRC.
- Pointures : du 36 au 42.



DDHC0457
66,50 € HT

SABOT AGRO-ALIMENTAIRE

- EN ISO 20345-SB E A SRC.
- Sabot aéré : embout composite 200 J.
- Microfibre avec traitement antibactérien, hydrofuge.
- Mousse Lycra de confort, extensible.
- Doublure Poromax® avec traitement antibactérien.
- Semelle polyuréthane, adhérence SRC.
- Absorbent de chocs au talon.
- Pointures : du 35 au 42.



DDHC0453
58,00 € HT

CHAUSSURE DE SÉCURITÉ

Utilisation : restauration collective, services, industrie légère.

- EN ISO 20345-S3 SRC.
- Cuir lisse vachette pleine fleur, hydrofuge.
- Anti-glisseur en cuir piqué. Doublure maille 3D aérée.
- Semelle polyuréthane RPU.
- Adhérence très haute performance : SRC.
- Stabilisateur anti-torsion, soutien voûte plantaire.
- Système anti-abrasion, absorbent de chocs au talon.
- Embout composite et semelle antiperforation textile.
- Pointures : du 39 au 47.

Adhérence record :
1,7 x supérieure à la
norme SRC



DDHC0429
86,50 € HT

MOCASSIN AGRO-ALIMENTAIRE

- EN ISO 20345 S2 SRC.
- Embout de protection composite 240 J.
- Adhérence haute performance : SRC.
- Absorbent de chocs au talon.
- Microfibre avec traitement antibactérien, hydrofuge et respirant.
- Doublure Coolmax, ultra respirante, anti-mycosique.
- Pointures : du 35 au 47.



Coloris blanc

DDHC0427 61,20 € HT

Coloris noir

DDHC0428 61,20 € HT

TUNIQUE FEMME

65 % polyester, 35 % coton 210 g/m².

- Manches transformables.
 - 1 poche poitrine passepoilée.
 - 2 poches basses plaquées.
 - Forme liquette. Fermeture pressions.
 - Longueur : 80 cm.
 - Tailles : 0 à 6.
- Coloris : Gris perle/Charbon ou Marine/Gris perle.



Coloris	Réf.	Prix HT
Gris perle/Charbon	DDHD0557	33,80 €
Marine/Gris perle	DDHD0562	36,40 €

BLOUSE FEMME

65 % polyester, 35 % coton 210 g/m².

- Manches transformables.
 - 1 poche poitrine.
 - 2 poches basses avec passepoil contrasté.
 - Fentes côtés. Fermeture pressions.
 - Longueur : 105 cm.
 - Tailles : 0 à 6.
- Coloris : Blanc ou couleur anis, rosa, parme.



HASSON



Coloris	Réf.	Prix HT
Blanc	DDHD0559	27,70 €
Couleur	DDHD0563	32,40 €

PANTALON UNISEXE

65 % polyester, 35 % coton 210 g/m².

- Taille totalement élastique.
 - Sans poche et sans braguette.
 - Entrejambe : 75 cm.
 - Tailles : 0 à 6.
- Coloris : Blanc ou couleur anis, rosa, charbon, taupe, parme, gris perle, ciel, marine, nattier, choco, framboise, noir, corail.



Coloris	Réf.	Prix HT
Blanc	DDHD0560	19,20 €
Couleur	DDHD0564	27,70 €

Sécurité

Vêtements de travail

COMBINAISON "QUICK®"

- 65% polyester, 35% coton sergé 245 g/m².
- 2 fermetures à glissière.
- Col officier.
- Double fermeture à glissière injectée.
- Soufflets d'aissance dos.
- Serrage élastique.
- 2 poches poitrine fermées par glissière.
- Poche arrière gripper.
- 2 poches basses plaquées.
- Poche mètre.
- 2 passe-mains avec grippers.
- Fermeture et réglage bas des jambes par ruban agrippant.
- Entrejambe : 78 cm
- Tailles : 0 à 6.

Tissu :
245 g

BLOUSON "URBANWEAR®"

MUZELLE®

- 65% polyester, 35% coton 295 g/m², tissu armure "nattée".
- Col montant fermé par ruban agrippant caché.
- Intérieur contrasté.
- Manches montées.
- Poignets élastiqués patte de réglage pressions 2 positions.
- Renforts Cordura® bas de manches et épaules.
- Devant fermé par zip injecté sous patte.
- Ceinture fermée par ruban agrippant cachée et pattes de réglage par pressions 2 positions.
- Poches poitrine fermées par rabats ruban agrippant.
- Poches basses type repose-mains renforts en Cordura®.
- Passepoil rétro dos et poches poitrine.
- Tailles : 0 à 6.

Tissu :
295 g

Coloris	Réf.	Prix HT
Tabac/Noir	DDHD0663	42,90 €
Coal Grey/Noir	DDHD0664	42,90 €

PANTALON "URBANWEAR®"

- 65% polyester, 35% coton 295 g/m², tissu armure "nattée".
- Ceinture élastiques côtés fermée par un bouton célibataire.
- Poches italiennes.
- Bragette FAG spirale.
- Réhausse dos contrastée.
- Poche cuisse bas volant à droite fermée par rabat.
- Insertion passepoil rétro et tresse + cartouchière.
- Poche mètre intégrée.
- Poche cuisse bas volant à gauche.
- Soufflet latéral devant fermé par rabat.
- Poche téléphone sur poche cuisse.
- Poches genouillères en Cordura® - EN 14404 si porté avec mousses (livré sans mousses).
- Poche dos fermée par ruban agrippant caché.
- Surpiqûres fesses fantaisies.
- Renforts bas de jambe dos.
- Entrejambe : 82 et 86 cm - 1 seul ourlet pour 2 longueurs d'entrejambe.
- Tailles : 0 à 6.

Tissu :
295 g

Coloris	Réf.	Prix HT
Tabac/Noir	DDHD0665	36,60 €
Coal Grey/Noir	DDHD0666	36,60 €



Coloris	Réf.	Prix HT
Bugatti	DDHD0413	34,80 €
Rouge	DDHD0496	37,40 €
Vert army	DDHD0495	37,40 €
Gris moyen	DDHD0555	37,40 €
Noir	DDHD0497	39,40 €

VESTE "NEW PILOTE®"

- 100 % coton, 320 g/m², traité anti-retrait.
- Col chevalière.
- Fermeture 5 boutons sous patte.
- Manches montées, poignets bouton.
- Poche : poitrine et stylo.
- Poche intérieure.
- Poche téléphone.
- Tailles : 0 à 6.

Tissu :
320 g

A partir de

14^{€HT}
80

Coloris	Réf.	Prix HT
Bugatti	DDHD0573	14,80 €
Blanc	DDHD0574	14,80 €
Vert	DDHD0575	19,30 €
Gris	DDHD0576	19,30 €

COTTE À BRETELLES "NEW PILOTE®"

- 100 % coton, 320 g/m², traité anti-retrait.
- Bretelles élastiques dos.
- Boucles plastique réglables.
- Bragette boutons.
- Fermeture côtés par boutons.
- Poche bavette renforcée zip.
- Poches basses et dos.
- Entrejambe 82 cm.
- Tailles 0 à 6.

Coloris	Réf.	Prix HT
Bugatti	DDHD0577	22,80 €
Blanc	DDHD0578	22,80 €



PANTALON "NEW PILOTE®"

- 100 % coton, 320 g/m², traité anti-retrait.
- Ceinture 5 passants avec élastique côtés.
- Bragette boutons.
- Poches italiennes doublées.
- Poches cuisse bas, arrière et mètre.
- Entrejambe : 82 cm.
- Tailles : 0 à 6.

Coloris	Réf.	Prix HT
Bugatti	DDHD0581	14,70 €
Blanc	DDHD0582	14,70 €
Vert	DDHD0583	19,30 €
Gris	DDHD0584	19,30 €

COMBINAISON "NEW PILOTE®"

- 100 % coton, 320 g/m², traité anti-retrait.
- Col chevalière. Dos élastiqué.
- Manches montées.
- Zip spirale sous patte.
- Poches poitrine zip.
- Poches cuisse bas, arrière et mètre.
- Entrejambe 82 cm.
- Tailles 0 à 6.

Coloris	Réf.	Prix HT
Bugatti	DDHD0585	26,50 €
Blanc	DDHD0586	26,50 €
Vert	DDHD0587	34,50 €
Gris	DDHD0588	34,50 €

Vêtements de travail

BLOUSON "EASYWEAR®"

- 60% coton, 40% polyester 250 g/m², tissu armure "nattée".
- Col chevalière.
- Manches montées renfort épaule et dessus de manche.
- Poignet semi élastiqué soufflet contrasté et patte de réglage pressions.
- fermeture devant par FAG sous patte.
- Poches poitrine fermées par rabat bicolore rubans agrippants cachés.
- Poches basses type repose-mains.
- Poche intérieure.
- Ceinture élastiques côtés fermée par 1 gripper caché.
- Tailles : 0 à 6.

NOUVEAU



Tissu : 250 g

Coloris	Réf.	Prix HT
Noir/Gris	DDHD0667	36,30 €
Gris/Noir	DDHD0668	36,30 €

PANTALON "EASYWEAR®"

- 60% coton, 40% polyester 250 g/m², tissu armure "nattée".
- Ceinture élastiques côtés fermée par un bouton.
- 2 poches cavalières.
- Poche ticket contrastée côté droit.
- Braguette FG spirale.
- Réhausse dos.
- Poche mètre côté droit avec surpoches 2 compartiments.
- Poche cuisse soufflets bas et dos fermée par rabat rubans agrippants cachés.
- Poche téléphone soufflets latéraux fermée par rabat ruban agrippant plaquée sur poche cuisse.
- Poche dos côté droit.
- Poches genouillères ouverture par le bas - EN 14404 si porté avec mousses (livré sans mousses).
- Renfort bas de jambe.
- Entrejambe : 82 et 86 cm - 1 seul ourlet pour 2 longueurs d'entrejambe.
- Tailles : 0 à 6.

Tissu : 250 g



Coloris	Réf.	Prix HT
Noir/Gris	DDHD0669	31,20 €
Gris/Noir	DDHD0670	31,20 €

BLOUSON "DYNAMIC FIT®"

- 60% coton, 40% polyester 300 g/m².
- Col avec pied de col.
- Manches réglables par pression.
- Devant zip sous patte pressions.
- 2 poches poitrine.
- Poche téléphone intérieure.
- Poche carte passepoilée.
- Renforts coudes en CORDURA®.
- Bord côte d'aisance contrasté.
- Ceinture avec pattes de serrage.
- Tailles : 0 à 6.

Coloris	Réf.	Prix HT
Kaki	DDHD0548	51,80 €
Écru	DDHD0671	51,80 €
Gris convoy	DDHD0672	51,80 €

PANTALON "DYNAMIC FIT®"

- 60% coton, 40% polyester 300 g/m².
- Ceinture 6 passants.
- Braguette zip.
- Poches cavalières.
- Poches arrière plaquées.
- 2 poches cuisses 3 soufflets.
- 1 poche téléphone.
- Sangle porte-outils cuisse droite.
- Poches genouillères en Cordura® ouverture côté (livré sans mousses).
- Entrejambe : 82 cm.
- Tailles : 36 à 60.

Coloris	Réf.	Prix HT
Kaki	DDHD0549	43,60 €
Écru	DDHD0673	43,60 €
Gris convoy	DDHD0674	43,60 €

JEAN

- 100% coton 330 g/m².
- Ceinture plante 6 passants.
- Braguette fermée par zip.
- Réhausse dos.
- Renfort en jean sur chaque genoux.
- Poches cavalières.
- Poche ticket plaquée.
- Poches cuisses, soufflet bas, rabat agrippants.
- Poche téléphone, rabat agrippant.
- Poches plaquées. Poche mètre plaquée.
- Points d'arrêt gris.
- Entrejambe : 82 cm.
- Tailles : 36 à 60.

Tissu : 330 g



DDHD0675	27,80 € HT
----------	------------

BLOUSON "ACTION WORK®"

- 65% coton, 35% polyester 300 g/m².
- Col montant avec mentonnière.
- Manches montées devant/raglan au dos.
- Poignets pressions plastique.
- Zip injecté devant bord à bord.
- 2 poches poitrine rabats pressions plastique cachées.
- Poche intérieure volante fermée par ruban agrippant, 2 poches basses.
- Ceinture réglable par pressions plastique.
- Points d'arrêt contrastés.
- Tailles : 0 à 6.



Tissu : 300 g

Coloris	Réf.	Prix HT
Bleu bugatti	DDHD0553	30,50 €
Vert US	DDHD0676	30,50 €
Vert amazonie	DDHD0677	30,50 €
Noir	DDHD0678	31,80 €
Gris convoy	DDHD0679	30,50 €
Bleu navy	DDHD0680	30,50 €
Charbon	DDHD0681	30,50 €
Rouge	DDHD0683	30,50 €



PANTALON PREMIUM "ACTION WORK®"

- 65% coton, 35% polyester 300 g/m².
- Ceinture 5 passants, fermée par pression plastique, élastique côtés.
- Braguette zip injectée.
- Poches cavalières doublées du même tissu.
- Poche arrière plaquée avec arrondie.
- 1 poche cuisse gauche soufflets bas et arrière rabat pression plastique.
- 1 double poche mètre.
- Poches genouillères ouverture par le bas - EN 14404 si porté avec mousses (livré sans mousses).
- Points d'arrêt contrastés.
- Entrejambe : 82 cm.
- Tailles : 0 à 6.

Coloris	Réf.	Prix HT
Bleu bugatti	DDHD0554	24,70 €
Vert US	DDHD0684	24,70 €
Vert amazonie	DDHD0685	24,70 €
Noir	DDHD0686	26,10 €
Gris convoy	DDHD0687	24,70 €
Bleu navy	DDHD0688	24,70 €
Charbon	DDHD0689	24,70 €
Blanc	DDHD0690	24,70 €

Sécurité

Vêtements de travail

 LAFONT

BLOUSON "KEME"

- Tissu : stretch 50 % coton 45 % polyester 5 % EOL 310 g.
- Col montant avec sous-patte de protection.
- Fermeture centrale zippée avec sous-patte.
- 2 poches poitrine à rabat fermé par velcro.
- 2 poches basses, poche intérieure sécurisée et poche manche.
- Soufflets d'aisance dans le dos.
- Pattes de réglage au niveau de la ceinture.
- Tailles : 0 à 6.
- Coloris : marron ardoise - gris charcoal - noir.



Coloris	Réf.	Prix HT
Marron ardoise	DDHD0596	81,40 €
Gris charcoal	DDHD0597	81,40 €
Noir	DDHD0598	81,40 €

PANTALON HOMME "HAKAN"

- Tissu : stretch 50 % coton 45 % polyester 5 % EOL 310 g.
- Ceinture élastiquée côtés.
- 2 poches italiennes, dont une zippée.
- 2 poches cuisse à rabat,
- 1 surpochette portable et poche mètre.
- Poche arrière à rabat.
- Poches mousse genoux en CORDURA®.
- Renforts bas de jambes en CORDURA®.
- Triangle d'aisance à l'entrejambe.
- Triple surpiqure aux endroits sensibles.
- Entrejambe : L 82 cm.
- Tailles : 0 à 6.
- Coloris : marron ardoise - gris charcoal - noir.

CORDURA
FABRIC



Coloris	Réf.	Prix HT
Marron ardoise	DDHD0599	70,00 €
Gris charcoal	DDHD0600	70,00 €
Noir	DDHD0601	70,00 €

TEE-SHIRT "NIKAN"

- Tissu : 98 % coton, 2 % élasthanne 180 g.
- Manches courtes.
- Col rond.
- Print aspect vintage craquelé.
- Tailles : S à XXXL.
- Coloris : marron, beige, gris charcoal.

17^{€HT}



Coloris	Réf.	Prix HT
Marron	DDHD0602	17,00 €
Beige	DDHD0603	17,00 €
Gris charcoal	DDHD0604	17,00 €

SWEAT-SHIRT À CAPUCHE "HINTO"

- Tissu : 80 % coton, 20 % PES 300 g.
- Cordon de réglage sur la capuche.
- Entièrement zippé devant.
- 2 poches basses type kangourou.
- Intérieur brossé.
- Bord-côtes sur poignets et ceinture.
- Print aspect vintage craquelé.
- Tailles : S à XXXL.
- Coloris : marron, gris charcoal.

53^{€HT},50



Coloris	Réf.	Prix HT
Marron	DDHD0607	53,50 €
Gris charcoal	DDHD0608	53,50 €

JEAN "COMOX"

- Sans poche genoux.
- Tissu : denim 100 % coton 415 g.
- 2 poches cavalières.
- 1 poche ticket.
- 1 poche cuisse à rabat.
- 1 poche porte-mètre.
- Patte porte-marteau.
- 2 poches arrières.
- Poche arrière portable.
- Tailles : 36 à 60.
- Entrejambe : L 82 cm.
- Coloris : Bleu marine, noir.

46^{€HT},20



Coloris	Réf.	Prix HT
Bleu marine	DDHD0611	46,20 €
Noir	DDHD0612	46,20 €

JEAN "ALICKI"

- Poches mousse genoux avec 2 niveaux de réglage en hauteur, avec ouverture par le bas.
- Tissu : denim 100 % coton 415 g.
- 2 poches cavalières.
- 1 poche ticket.
- 1 poche cuisse à rabat.
- 1 poche porte-mètre.
- Patte porte-marteau.
- 2 poches arrières.
- Poche arrière portable.
- Tailles : 36 à 60.
- Entrejambe : L 82 cm.
- Coloris : Bleu marine, noir.
- Option : plaques mousse.

66^{€HT},60



Coloris	Réf.	Prix HT
Bleu marine	DDHD0609	66,60 €
Noir	DDHD0610	66,60 €

Sécurité

Vêtements de travail

LAFONT

GILET "TROWEL"

- Tissu : **sergé 65 % coton 35 % polyester 250 g.**
- Fermeture centrale zippée et cachée bord-à-bord.
- Poches poitrine avec surpoches fermées par grippers.
- Poches basses passepoilées à rabat fermé par grippers.
- Renfort intérieur épaules et empiècement dos.
- Anneau porte-clés, détail rétro-réfléchissant.
- Bas de dos dépassant avec pattes de réglage.
- Tailles : 0 à 6.

Tissu :
250 g



Coloris	Réf.	Prix HT
Gris acier/Noir	DDHD0632	32,70 €
Beige/Noir	DDHD0633	32,70 €
Noir/Gris	DDHD0634	32,70 €
Charcoal/Noir	DDHD0635	32,70 €
Kaki/Charcoal	DDHD0636	32,70 €

BLOUSON "SHEAR"

- Tissu : **sergé 65 % coton 35 % polyester 250 g.**
- Col montant, fermeture à glissière bord à bord.
- Poches poitrine et basses avec surpoches.
- Renforts sur épaules, bas de manches.
- Poignets en Cordura® réglables par grippers.
- Anneau porte-clés, détail rétro-réfléchissant.
- Bas de dos dépassant avec pattes de réglage.
- Tailles : 0 à 6.

Tissu :
250 g



Coloris	Réf.	Prix HT
Gris acier/Noir	DDHD0642	54,20 €
Beige/Noir	DDHD0643	54,20 €
Noir/Gris	DDHD0644	54,20 €
Charcoal/Noir	DDHD0645	54,20 €
Kaki/Charcoal	DDHD0646	54,20 €

PANTALON "RULER"

- Tissu : **sergé 65 % coton 35 % polyester 250 g.**
- Ceinture élastiquée 7 passants fermée par 1 bouton.
- Poches italiennes avec entrées en Cordura®.
- Anneau porte-clés, sangle porte-outils rétro-réfléchissant.
- Poche cuisse à rabat fermée par grippers.
- Poches revolver fermées par grippers.
- Renforts bas arrière du pantalon en Cordura®.
- Poches mousses genoux en tissu Cordura®.
- Entrejambe : L 82 cm.
- Tailles : 0 à 6.

Tissu :
250 g



Coloris	Réf.	Prix HT
Gris acier/Noir	DDHD0637	51,70 €
Beige/Noir	DDHD0638	51,70 €
Noir/Gris	DDHD0639	51,70 €
Charcoal/Noir	DDHD0640	51,70 €
Kaki/Charcoal	DDHD0641	51,70 €

VESTE SOFSHELL "PLASTER"

- Tissu : **2 couches 100 % polyester 310 g.**
- Col montant avec capuche amovible par Zip.
- Fermeture centrale zippée.
- Poches poitrine à pressions.
- Poches basses zippées.
- Bas de vêtement réglable par cordon.
- Bas de manches élastique.
- Tailles : S à XXXL.

Tissu :
310 g

NOUVEAU



Coloris	Réf.	Prix HT
Gris acier/Noir	DDHD0692	74,00 €
Beige/Noir	DDHD0693	74,00 €
Noir	DDHD0694	74,00 €
Charcoal/Noir	DDHD0695	74,00 €
Kaki/Charcoal	DDHD0696	74,00 €

VESTE POLAIRE "BOX"

- Tissu : **2 couches 100 % polyester 330 g.**
- Col montant avec mentonnière.
- Fermeture centrale zippée.
- Poches poitrine à pressions.
- Poches basses zippées.
- Bas de vêtement réglable par cordon.
- Bas de manches élastique.
- Tailles : S à XXXL.

Tissu :
330 g

NOUVEAU



Coloris	Réf.	Prix HT
Gris acier/Noir	DDHD0697	67,40 €
Beige/Noir	DDHD0698	67,40 €
Noir	DDHD0699	67,40 €
Charcoal/Noir	DDHD0700	67,40 €
Kaki/Charcoal	DDHD0701	67,40 €

Vêtements de travail

TEE-SHIRT "X PRO"

- 100% polyester Cooldry®. Tricot bird-eye 150 g/m².
- Col rond élastiqué bord côte double épaisseur.
- Biais de renfort et de propreté à l'encolure.
- Manches et bas du vêtement avec ourlet.
- Manches courtes raglan.
- Tailles : S à XXL.
- Coloris : Gris/Orange ou Noir/Rouge.

NOUVEAU

Coloris	Réf.	Prix HT
Gris/Orange	DDHD0660	13,50 €
Noir/Rouge	DDHD0661	13,50 €



VESTE "X PRO"

- 65% polyester, 35% coton. 245 g/m².
- Fermeture à glissière.
- Nombreuses poches fonctionnelles.
- Manches ajustables auto-agrippantes.
- Tailles : S à XXXL.
- Coloris : Gris anthracite/Noir/Orange. Bleu marine/Noir.



Coloris	Réf.	Prix HT
Gris anthracite/Noir	DDHD0526	35,80 €
Bleu marine/Noir	DDHD0629	35,80 €

GILET "X PRO"

- 65% polyester, 35% coton. 245 g/m².
- Fermeture à glissière.
- Nombreuses poches fonctionnelles.
- Tailles : M à XXXL.
- Coloris : Gris anthracite/Noir/Orange.



DDHD0527 31,30 € HT

SHORT "X PRO"

- 65% polyester, 35% coton. 245 g/m².
- Élastique à la taille.
- Nombreuses poches dont une téléphone.
- Braguette avec fermeture à glissière.
- Tailles : M à XXXL.
- Coloris : Gris anthracite/Noir/Orange.



DDHD0528 25,50 € HT

COTTE À BRETELLES "X PRO"

- 65% polyester, 35% coton. 245 g/m².
- Nombreuses poches fonctionnelles.
- Ouverture sur les côtés avec boutons.
- Larges bretelles réglables.
- Serrage élastique à la taille.
- Emplacements pour genouillères.
- Tailles : S à XXXL.
- Coloris : Gris anthracite/Noir/Orange.

NOUVEAU

41^{€HT}

DDHD0662 41,00 € HT

GENOUILLÈRES DE PROTECTION

- S'insèrent dans la poche du pantalon.
- Type 2.
- Dim. L 147 x H 240 mm.
- La paire.



DDHD0531 5,80 € HT

PANTALON "X PRO"

- 65% polyester, 35% coton. 245 g/m².
- Serrage élastique à la taille et côtés.
- Braguette avec fermeture à glissière.
- Nombreuses poches fonctionnelles.
- Emplacements pour genouillères.
- Tailles : S à XXXL.
- Coloris : Gris anthracite/Noir/Orange. Bleu marine/Noir.

29^{€HT}

Coloris	Réf.	Prix HT
Gris anthracite/Noir	DDHD0529	29,00 €
Bleu marine/Noir	DDHD0630	29,00 €



COMBINAISON ZIP "X PRO"

- 65% polyester, 35% coton. 245 g/m².
- Simple ou double ZIP.
- Nombreuses poches fonctionnelles.
- Simple ZIP :**
 - Manches ajustables auto-agrippantes.
 - Emplacements pour genouillères.
- Double ZIP :**
 - Manches et bas des jambes ajustables.
 - Serrage élastique à la taille.
 - Tailles : S à XXXL.
- Coloris : Gris anthracite/Noir/Orange.

51^{€HT},50



Désignation	Réf.	Prix HT
Simple ZIP	DDHD0631	51,50 €
Double ZIP	DDHD0530	55,90 €

Vêtements de travail

VESTE DE TRAVAIL

- 35% coton, 65% polyester. 280 g/m².
- Encolure en polyester gratté.
- Poches fonctionnelles + porte badge.
- Poche intérieure.
- Fermeture à glissière avec rabat.
- Manches ajustables par bandes auto agrippantes.
- Liserés retro-réfléchissants.
- Tailles : S à XXXL.
- Coloris : noir/gris.



NOUVEAU

Tissu : 280 g

DDHD0647

44,50 € HT

VESTE DE TRAVAIL

- 65% coton, 35% polyester. 300 g/m².
- Fermeture à glissière avec rabat et bandes auto agrippantes 2 pressions.
- Liserés rétro-réfléchissants sur l'avant, l'arrière et sur les manches.
- Poches extérieures, porte-badge.
- Poches repose-main avec soufflet.
- Anneau porte-clés. 1 poche large à l'arrière.
- Poignets réglables en bas de manches.
- Ajustement à la taille avec languette textile et boutons pression.
- Poche intérieure avec fermeture à glissière.
- Poche intérieure pour téléphone mobile.
- Soufflets d'aisance à l'arrière du vêtement.
- Tailles : S à XXXL.
- Coloris : noir/gris.



NOUVEAU

50^{€HT}₃₀

Tissu : 300 g

DDHD0648

50,30 € HT

PANTALON DE TRAVAIL

- 35% coton, 65% polyester. 300 g/m².
- Passant pour ceinture.
- Braguette avec fermeture à glissière et bouton.
- Poches à l'avant et à l'arrière du vêtement.
- Poche téléphone portable. Porte badge.
- Protège reins en polaire.
- Emplacement pour genouillère avec tissu renforcé.
- Triple surpiqûres aux jambes.
- Tailles : S à XXXL.
- Coloris : noir/gris.



Tissu : 280 g

39^{€HT}₈₀

DDHD0649

39,80 € HT

PANTALON DE TRAVAIL

- 65% coton, 35% polyester. 300 g/m².
- Taille élastiquée sur les côtés.
- Passant pour ceinture. Passant porte-marteau.
- Braguette avec fermeture à glissière et bouton.
- Poches à l'avant et à l'arrière du vêtement.
- Poches en tissu renforcé libres d'accès pour le petit outillage.
- Liserés rétro-réfléchissants.
- Emplacement pour genouillère avec tissu renforcé.
- Triple surpiqûres aux jambes.
- Tailles : S à XXXL.
- Coloris : noir/gris - noir.



NOUVEAU

47^{€HT}

Tissu : 300 g

Coloris	Réf.	Prix HT
Noir / Gris	DDHD0651	47,00 €
Noir	DDHD0652	47,00 €

POLO

- Souple et confortable.
- 100% polyester Cooldry®.
- Tricot bird-eye 150 g/m².
- Manches courtes.
- Biais de renfort et de propreté à l'encolure.
- Manches et bas du vêtement avec ourlet.
- Fermeture avec patte 3 boutons.
- Tailles S à XXL.
- Coloris : gris/rouge.



NOUVEAU

DDHD0650

15,20 € HT

JEAN HOMME

Tissu souple, ultra résistant.

- 100% coton denim 13oz.
- Coupe droite.
- Passant pour ceinture.
- Braguette avec fermeture à glissière et rabat.
- 5 poches dont 1 poche ticket.
- Surpiqûres contrastées.
- Tailles : 34 à 54.
- Coloris : bleu marine.



27^{€HT}₄₀

DDHD0653

27,40 € HT

JEAN HOMME

Tissu souple, élastique et résistant.

- 98% coton, 2% élasthanne.
- Coupe straight.
- Passant pour ceinture.
- Braguette avec fermeture à glissière et rabat.
- 5 poches dont 1 poche ticket.
- Tailles : 38 à 54.
- Coloris : noir.



30^{€HT}₉₀

DDHD0654

30,90 € HT

VESTE SOUPLE COUPE-VENT

Idéal pour les métiers de la construction, du bâtiment, de la logistique, pour les artisans, les conducteurs, l'agriculture...

- En Sofshell déperlant.
- 96% polyester, 4% élasthanne.
- Intérieur finition Polaire.
- Fermeture à glissière centrale.
- Col droit. Poignets réglables. 3 poches extérieures.
- Serrage élastique en bas du vêtement par cordon et bloqueurs.
- Coloris : noir/rouge ou bleu/orange.
- Tailles : S à 3XL.



NOUVEAU

Coloris	Réf.	Prix HT
Noir / Rouge	DDHD0655	32,50 €
Bleu / Orange	DDHD0656	32,50 €

Sécurité

Vêtements de travail

VESTE SOUPLE COUPE-VENT

En "SoftShell" déperlant (94% polyester, 6% élasthanne).



Imperméable
et
Respirant

- Fermeture à glissière centrale.
- Col droit. Intérieur polaire.
- 3 poches extérieures.
- Liserés rétro-réfléchissants.
- Serrage élastique à l'intérieur en bas du vêtement par cordon et bloqueurs.
- Imperméable 8000 mm, respirant 800 mvp.
- Coloris : Gris / Noir / Rouge.
- Manches amovibles.
- Tailles : S à XXXL.



INFO Très léger à porter. Look outdoor. La matière innovante de ce vêtement assure une très bonne élasticité et un grand confort.

DDHD0509 52,50 € HT

BLOUSON CHAUD ET CONFORTABLE 2 EN 1

Capuche et manches amovibles.

Nombreuses poches. Liserés rétro-réfléchissants.

- Tissu extérieur : 100% polyester pongée ripstop 7 x 7 mm enduit PVC. Renforts en 100% polyester Oxford/PVC 360 g/m².
- Doublure col et corps : 100% polyester Polaire, 96F, 260 g/m².
- Doublure manches et capuche : 100% polyester taffetas.
- Rembourrage : 100% polyester (manches 140 g/m², corps et capuche 80 g/m²).
- Zip à l'intérieur du vêtement pour sérigraphie.
- Tailles : S à XXXL.



DDHD0507 73,80 € HT

VESTE POLAIRE

Chaude et confortable (330-350 g/m²).

- Entièrement doublée. Fermeture centrale à glissière.
- 2 poches latérales en biais avec fermeture à glissière.
- 1 poche intérieure zippée.
- Serrage par cordon et stoppeur en bas du vêtement.
- Poignets élastiques pour une meilleure isolation contre le froid.
- Fibres polaires et doublure en polyester.
- Coloris : gris, bleu ou noir.
- Tailles : S à XXXL.



Coloris	Réf.	Prix HT
Gris	DDHD0508	34,70 €
Bleu	DDHD0537	34,70 €
Noir	DDHD0538	34,70 €

VÊTEMENT 3 EN 1

Constitué d'une parka extérieure non rembourrée et d'une veste polaire amovible chaude et confortable.

Nombreuses poches très variées. Liserés rétro-réfléchissants.

- Parka : 100% polyester pongée ripstop 7 x 7 mm enduit PVC. Renforts en 100% polyester Oxford/PVC 360 g/m². Doublure polyester taffetas. Fermeture à glissière avec rabat.
 - Veste polaire amovible : 100% polyester Polaire, 96F, 280 g/m². Poignets élastiques pour une meilleure isolation contre le froid. Poches. Fermeture à glissière. Serrage par cordon et stoppeurs. Tailles : S à XXXL.
- Collection industrie.



3 en 1
Doublure amovible
polaire



DDHD0510
89,50 € HT

Vêtements de travail

GILET MATELASSÉ COL OFFICIER

Modèle classique, léger et fonctionnel.

- Gilet polyester/coton.
- Doublure polyester.
- Matelassage polyester.
- Col officier fermeture par pressions.
- 8 poches.
- Protège reins.
- Fermeture à glissière sous rabat à pressions.
- Coloris : bleu marine ou noir.
- Tailles : M à XXXL.



Coloris	Réf.	Prix HT
Bleu	DDHD0519	23,30 €
Noir	DDHD0539	23,30 €

PARKA IMPERMÉABLE

Imperméable 1000 mm.

Tissu extérieur polyester Rip-stop enduit PVC.

- Doublure corps Polaire polyester.
- Doublure manches : polyester. Rembourrage polyester.
- Poches multiples et variées, à l'extérieur et à l'intérieur.
- Fermeture à glissière centrale avec rabat.
- Capuche amovible doublée Polaire, réglable par cordon et stoppeurs.
- Manches réglables. Liseré rétro-réfléchissant.
- Ouverture zippée pour sérigraphie.
- Coloris : noir/gris anthracite ou noir/bleu marine.
- Tailles : S à XXXL.

Coloris	Réf.	Prix HT
Noir/Gris anthracite	DDHD0540	50,00 €
Noir/Bleu marine	DDHD0561	50,00 €



Étanche : 1000 mm.

VESTE POLAIRE

Très chaude et confortable.

- En polyester, non doublée (270-280 gr/m²).
- Fermeture à glissière.
- 2 poches zippées à la taille.
- Serrage élastique en bas par cordons et stoppeurs.
- Poignets élastiques.
- Coloris : bleu marine ou noir.
- Tailles : S à XXXL.

Petite et grande taille du S au XXXL



Coloris	Réf.	Prix HT
Bleu marine	DDHD0522	23,50 €
Noir	DDHD0523	23,50 €

GILET MATELASSÉ

Modèle classique, léger et fonctionnel.

- Gilet polyester/coton avec col.
- Doublure polyester.
- Matelassage polyester.
- 3 poches extérieures dont 1 avec rabat pour téléphone.
- 1 poche intérieure.
- Serrage élastique à la taille.
- Fermeture à glissière.
- Coloris : bleu marine.
- Tailles : M à XXXL.



DDHD0436 17,50 € HT

GILET CHAUD

Utilisation : métiers de la construction, du bâtiment, de la logistique, pour les artisans, les conducteurs, l'agriculture...

- Tissu extérieur polyester Ripstop enduit P.V.C.
- Doublure Polaire polyester.
- Rembourrage polyester. Fermeture à glissière centrale.
- 2 poches en biais avec rabat.
- 2 poches poitrine avec fermeture à glissière.
- 3 emplacements pour stylo.
- 1 poche téléphone avec rabat.
- 1 poche intérieure avec fermeture à glissière.
- Col rond. Serrage élastique sur les côtés.
- Liseré rétro-réfléchissant.
- Ouverture zippée pour sérigraphie.
- Coloris : noir/gris anthracite ou noir/bleu.
- Tailles : S à XXXL.



Coloris	Réf.	Prix HT
Noir / Gris	DDHD0571	31,00 €
Noir / Bleu	DDHD0572	31,00 €

GILET POLAIRE COL DROIT

Léger pratique et très chaud.

- En polyester 330 gr/m².
- Fermeture à glissière.
- 2 poches zippées à la taille.
- 1 poche poitrine.
- Renfort aux épaules.
- Coloris : gris/noir.
- Tailles : S à XXXL.

22,30 € HT



DDHD0525 22,30 € HT

Sécurité

Vêtements de signalisation

GILET HAUTE VISIBILITÉ MULTIPOCHES À LED

Système de 11 LED haute luminosité intégré au gilet pour augmenter vos chances d'être vu de jour comme de nuit. LED rechargeable et gilet lavable en machine 12 fois à 30°C.

Bandes rétro réfléchissantes RETHIOTEX®.

- Maille 100 % polyester. 120 g/m².
- 11 LED haute luminosité : 6 à l'avant + 5 à l'arrière.
- 3 modes d'éclairage : flash lent, flash rapide et lumière continue.
- Visibilité à 400 m : angle d'éclairage 120°, 20 candelas par LED.
- Batterie Lithium-Ion rechargeable par port USB.
- Autonomie : 16 heures.
- Fermeture centrale à glissière.
- Poches plaquées avec soufflet.
- Poche portable et stylo.
- Tailles : M à XXXL.
- Livré avec batterie et câble USB.



11 LED
Visibilité 400 m.



Coloris	Réf.	Prix HT
Jaune	DDHE0625	112,00 €
Orange	DDHE0626	112,00 €

GILET HAUTE VISIBILITÉ MULTIPOCHES

Bandes rétro réfléchissantes RETHIOTEX®.

- Maille 100 % polyester 120 g/m².
- Fermeture centrale à glissière.
- Poches plaquées avec soufflet et passe-main.
- Porte-badge translucide.
- Tailles : M à XXXL.



A partir de
10^{€HT},50

Coloris	Réf.	Prix HT
Jaune	DDHE0616	10,50 €
Orange	DDHE0617	10,50 €
Rouge	DDHE0618	12,00 €

TEE-SHIRT HAUTE VISIBILITÉ "BALI"

Bandes rétro réfléchissantes segmentées RETHIOTEX®.

Manches ourlées courtes ou longues.

- Maille 100 % polyester transfert d'humidité et anti-UV.
- Coupe cintrée confortable.
- Maille ajourée sous les bras.
- Tailles : S à XXXL.



Manches courtes Manches longues

Manches courtes			Manches longues	
Coloris	Réf.	Prix HT	Réf.	Prix HT
Jaune/Marine	DDHE0605	24,50 €	DDHE0608	30,80 €
Orange/Marine	DDHE0606	24,50 €	DDHE0609	30,80 €
Rouge/Marine	DDHE0607	26,20 €	-	-

VESTE HAUTE VISIBILITÉ "ROADY®"

- Coton polyester 300 g/m².
- Bandes rétro réfléchissantes grises.
- Col chevalière avec pied de col.
- Manches montées fermées velcro.
- Fermeture par zip avec rabat velcro.
- Poches sur manches et poitrine.
- 2 poches basses ouverture côtés.
- Tailles : 0 à 6.

Coloris	Réf.	Prix HT
Jaune/Vert	DDHE0570	55,00 €
Orange/Marine	DDHE0571	55,00 €
Rouge/Charbon	DDHE0572	55,00 €
Jaune/Marine	DDHE0583	55,00 €
Orange/Convoy	DDHE0584	55,00 €



MUZELLE

PANTALON HAUTE VISIBILITÉ POCHE GENOUILLÈRES "ROADY®"

- Coton polyester 300 g/m².
- Bandes rétro réfléchissantes grises.
- Ceinture avec 6 passants fermée par un bouton.
- Braguette zip spirale.
- 2 poches cavalières. 2 poches arrières.
- 2 poches treillis 3 soufflets.
- Poches genouillères en Cordura®.
- Entrejambes : 82 cm.
- Tailles : 36 à 60.



Coloris	Réf.	Prix HT
Jaune/Vert	DDHE0576	51,00 €
Orange/Marine	DDHE0577	51,00 €
Rouge/Charbon	DDHE0578	51,00 €
Jaune/Marine	DDHE0587	51,00 €
Orange/Convoy	DDHE0588	51,00 €
Jaune/Convoy	DDHE0630	51,00 €

PANTALON HAUTE VISIBILITÉ "ROADY®"

- Coton polyester 300 g/m².
- Bandes rétro réfléchissantes grises.
- Ceinture avec 6 passants fermée par un bouton.
- Braguette zip spirale.
- 2 poches cavalières. 2 poches arrières.
- 2 poches treillis 3 soufflets.
- Renforts genoux en Cordura®.
- Entrejambes : 82 cm.
- Tailles : 36 à 60.

Coloris	Réf.	Prix HT
Jaune/Vert	DDHE0573	48,40 €
Orange/Marine	DDHE0574	48,40 €
Rouge/Charbon	DDHE0575	48,40 €
Jaune/Marine	DDHE0585	48,40 €
Orange/Convoy	DDHE0586	48,40 €

COMBINAISON HAUTE VISIBILITÉ "ROADY®"

- Coton polyester 300 g/m².
- Bandes rétro réfléchissantes grises.
- Col cheminée.
- Manches montées fermées velcro.
- Fermeture par zip avec rabat velcro.
- Élastique taille dos.
- Poches sur manches et poitrine.
- 2 poches basses.
- Tailles : 0 à 6.

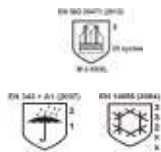
Coloris	Réf.	Prix HT
Jaune/Vert	DDHE0579	77,80 €
Orange/Marine	DDHE0580	77,80 €
Rouge/Charbon	DDHE0581	77,80 €
Jaune/Marine	DDHE0589	77,80 €
Orange/Convoy	DDHE0590	77,80 €

Vêtements de signalisation

BLOUSON CARGO

Bandes rétroréfléchissantes microbilles cousues.

- Tissu Oxford 300D 100 % polyester avec enduction polyuréthane.
- Coutures étanchées.
- Doublure fixe matelassée noire.
- Fermeture à glissière sous rabat fermé par boutons pressions.
- Col cheminée, doublé polaire, capuche intégrée, entièrement doublée, réglable par un cordon de serrage.
- 2 passants cousus sur la poitrine.
- Tailles : S à XXXL.



Coloris	Réf.	Prix HT
Jaune/Noir	DDHE0619	34,00 €
Orange/Noir	DDHE0620	34,00 €

GILET FROID RÉVERSIBLE HAUTE VISIBILITÉ "NÉPAL"

Bandes rétroréfléchissantes RETHIOTEX®.

- Tissu Wovetex Strong 100 % polyester.
- Doublure matelassée en duvet polyester.
- Fermeture centrale à glissière sans curseur réversible.
- Poche poitrine fermée par fermeture à glissière.
- Poches basses avec rabat fermées par fermeture à glissière.
- Tailles : S à XXXL.



Coloris	Réf.	Prix HT
Jaune/Marine	DDHE0631	58,00 €
Orange/Marine	DDHE0632	58,00 €

BLOUSON SOFTSHELL HAUTE VISIBILITÉ "HIMALAYA"

Bandes rétroréfléchissantes RETHIOTEX®.

- Souple, léger et stretch, 100 % polyester.
- Coupe-vent et déperlant.
- Poche poitrine fermeture à glissière étanche.
- Poche intérieure.
- Système d'accueil pour la capuche amovible.
- Dos protège-reins.
- Tailles : S à XXXL.

A partir de
73€ HT

Manches
amovibles



Coloris	Réf.	Prix HT
Jaune/Marine	DDHE0602	73,00 €
Orange/Marine	DDHE0603	73,00 €
Rouge/Marine	DDHE0604	79,00 €



Existe en version gilet de froid
avec manches amovibles.
Consultez votre partenaire D-Direct.

Coloris	Réf.	Prix HT
Orange/Gris/Marine	DDHE0591	77,80 €
Jaune/Gris/Marine	DDHE0592	77,80 €
Rouge/Marine	DDHE0593	84,60 €
Jaune/Gris/Vert	DDHE0594	77,80 €
Rouge/Gris	DDHE0595	84,60 €

Sécurité

Vêtements de signalisation

GILET HAUTE VISIBILITÉ

Conforme à la Norme : EN ISO 20471.

- 100% polyester.
- Bandes rétro-réfléchissantes.
- Fermeture auto-agrippante.
- Tailles : L à XXL.

4^{€HT}
L'unité par 10



Conditionné par 10 pièces / Taille		
Coloris	Réf.	Prix HT
Jaune	DDHE0614	4,00 € l'unité
Orange	DDHE0615	4,00 € l'unité



POLO HAUTE VISIBILITÉ

Conforme à la Norme : EN ISO 20471.

- Tricot Bird-Eye, 100% polyester. 150 g/m².
- 2 bandes horizontales rétro-réfléchissantes.
- Fermeture par patte 3 boutons.
- Manches longues.
- Poignets élastiques.
- Tailles : S à XXXL.



Coloris	Réf.	Prix HT
Jaune/Marine	DDHE0612	23,30 €
Orange/Marine	DDHE0613	23,30 €



DDHE0612

DDHE0613

ENSEMBLE DE PLUIE

• Pour usage intensif.

- Veste et pantalon en polyuréthane/PVC sur support polyester.
- Veste avec capuche dans le col.
- Fermeture à glissière sous rabat à pressions.
- 2 poches latérales avec rabat.
- Dos ventilé. Serrage à la taille.
- Pantalon avec braguette et pression.
- Cordon de serrage à la taille + serrage élastique.
- Ajustement en bas des jambes par pressions.
- Coloris : Jaune, vert ou marine.
- Tailles : M à XXXL.

41^{€HT}
50



Ensemble veste + pantalon		
Coloris	Réf.	Prix HT
Jaune	DDHD0451	41,50 €
Vert	DDHD0486	41,50 €
Marine	DDHD0487	41,50 €

PARKA HAUTE VISIBILITÉ

- Avec bandes rétro-réfléchissantes.
- Poches intérieures et extérieures.
- Capuche fixe enroulée dans le col.
- Poignets tricot sous les manches.
- Fermeture à glissière centrale double curseur sous rabat à pressions.
- Matière extérieure : polyester Oxford 300D enduit polyuréthane.
- Doublure et rembourrage : polyester.
- Tailles : S à XXXXL.



Coloris	Réf.	Prix HT
Bleu/Jaune	DDHE0536	40,50 €
Bleu/Orange	DDHE0537	40,50 €



BLOUSON HAUTE VISIBILITÉ 2 EN 1

Conforme à la Norme : EN ISO 20471 : 2013 + A1 : 2016.

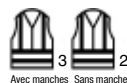
Très pratique, manches amovibles, le blouson se transforme en gilet.

- Extérieur en 100 % polyester 300D Oxford, enduit PU.
- Doublure Polaire polyester 280 g/m².
- Bandes rétro-réfléchissantes.
- Poches intérieures et extérieures.
- Manches amovibles avec poignet tricot.
- Fermeture à glissière.
- Repose-mains.
- Tailles : M à XXXL.

Manches amovibles



Coloris	Réf.	Prix HT
Jaune	DDHE0633	40,50 €
Orange	DDHE0634	40,50 €



PARKA HAUTE VISIBILITÉ 4 EN 1

Vêtement de signalisation haute visibilité contre les intempéries constitué de 2 pièces.

Parka :

- Poches intérieures et extérieures.
- Capuche fixe enroulée dans le col.
- Fermeture à glissière centrale double curseur sous rabat avec bandes auto-adhésives.
- Matière extérieure : polyester Oxford 300 D enduit polyuréthane. Doublure polyester.

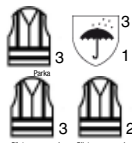
Isolation par veste amovible + manches longues amovibles.

- Poches extérieures et intérieures.
- Tissu extérieur polyester Oxford 300 D enduit polyuréthane.
- Intérieur Polaire 280 g/m².

Coloris :

- Parka : jaune et bleu marine ou orange et bleu marine.
- Veste : jaune ou orange.
- Tailles : S à XXXL.

Coloris	Réf.	Prix HT
Jaune	DDHE0610	80,50 €
Orange	DDHE0611	80,50 €



Protection de la tête

CASQUE DE CHANTIER

Conforme à la Norme EN 397 : 1995 +A1: 2000.
Directive Européenne 89/686/CEE.

- En polyéthylène haute densité.
- 6 points de fixation.
- Coiffe plastique.
- Bande textile frontale anti-transpiration.
- Tour de tête en plastique.
- Serre-nuque manuel à picots.
- Poids : 317 g.

A partir de
4,20 €HT
L'unité par 10



Quantité	A l'unité		Conditionné par 10 casques de même couleur
Coloris	Réf.	Prix HT l'unité	Prix HT l'unité
Vert	DDHA0175	4,70 €	4,20 €
Blanc	DDHA0200	4,70 €	4,20 €
Bleu	DDHA0201	4,70 €	4,20 €
Rouge	DDHA0202	4,70 €	4,20 €
Orange	DDHA0203	4,70 €	4,20 €
Jaune	DDHA0204	4,70 €	4,20 €

D
Nombreux accessoires disponibles adaptables sur les casques de chantier : casque anti-bruit, visière, jugulaire...
Consultez votre partenaire D-Direct.

CASQUE DE CHANTIER AÉRÉ

Conforme à la Norme EN 397 : 2012 +A1: 2012.
Règlement (UE) 2016/429.

- En ABS.
- Coiffe textile. 8 points de fixation.
- Tour de tête en plastique.
- Serre-nuque à crémaillère.
- Mousse de confort à l'arrière du tour de tête.
- Bande textile à l'avant pour la transpiration.
- Poids: 380 g.

NOUVEAU

A partir de
10,50 €HT
L'unité par 5



Quantité	Conditionné par 5 casques de même couleur	
Coloris	Réf.	Prix HT l'unité
Blanc	DDHA0258	10,50 €
Bleu	DDHA0259	10,50 €
Orange	DDHA0260	10,50 €
Jaune	DDHA0261	10,50 €

CASQUE DE CHANTIER AÉRÉ

Conforme à la Norme NF EN 397.

- Calotte en polyéthylène avec aérations réglables.
- Coiffe araignée en polyéthylène basse densité.
- Bandeau tour de tête, amovible et réglable de 53 à 63 cm.
- Garniture de confort 32 cm.
- Poids: 350 g.

A partir de
8,20 €HT
L'unité par 10



Quantité	A l'unité		Conditionné par 10 casques de même couleur
Coloris	Réf.	Prix HT l'unité	Prix HT l'unité
Vert	DDHA0262	9,10 €	8,20 €
Blanc	DDHA0263	9,10 €	8,20 €
Bleu	DDHA0264	9,10 €	8,20 €
Rouge	DDHA0265	9,10 €	8,20 €
Orange	DDHA0266	9,10 €	8,20 €
Jaune	DDHA0267	9,10 €	8,20 €

CASQUE AÉRÉ TYPE MONTEUR

Conforme à la Norme EN 397 : 2012+A1: 2012.
Directive Européenne 89/686/CEE.

- En polycarbonate 8 points de fixation.
- Coiffe textile 2 positions (haute ou basse).
- Tour de tête en plastique et pivotant sur l'arrière.
- Serre-nuque à crémaillère : réglage de 53 à 66 mm.
- Mousse de confort à l'arrière du tour de tête.
- Bandeau anti-transpiration.
- Jugulaire 4 points avec boucle d'attache rapide.
- Crochets pour fixation d'une lampe frontale.
- Poids : 360 g.

NOUVEAU



D
Nombreux accessoires disponibles adaptables sur les casques de chantier type monteur :
Casque anti-bruit, visière, jugulaire...
Consultez votre partenaire D-Direct.

Conditionné par 5 casques de même couleur		
Coloris	Réf.	Prix HT l'unité
Blanc	DDHA0268	20,20 €
Noir	DDHA0269	20,20 €
Jaune	DDHA0270	20,20 €
Orange	DDHA0271	20,20 €

CASQUETTE ANTI-HEURT AÉRÉE

Conforme à la Norme EN 812 : 2012.

Règlement (UE) 2016/429.

- Type base-ball.
- Constituée d'une calotte moulée en ABS.
- Recouverte d'une toile tissée avec visière.
- Casquette ajustable par velcro.
- Larges aérations sur les côtés.
- Calotte équipée d'une mousse de confort.

A partir de
10 €HT
L'unité par 10



Conditionné par 10 casquettes de même couleur		
Coloris	Réf.	Prix HT l'unité
Noir	DDHA0272	11,00 €
Bleu	DDHA0273	11,00 €

D
Ne peut se substituer au casque de protection spécifié dans l'EN 397.

Conditionné par 10 casquettes de même couleur		
Coloris	Réf.	Prix HT l'unité
Blanc	DDHA0171	10,00 €
Noir	DDHA0184	10,00 €
Orange	DDHA0185	10,00 €
Bleu	DDHA0186	10,00 €
Jaune fluo	DDHA0187	10,80 €

D
Ne peut se substituer au casque de protection spécifié dans l'EN 397.

Sécurité

Protection de la vue

LUNETTES VISITEUR

Norme : EN 166/EN 170.

- Grandes branches aérées et perforées.
- Aucune partie métallique.
- Ecran monobloc.
- 100% polycarbonate incolore.
- Ep. oculaire : 2 mm.
- Poids : 44 g.

1[€] HT
L'unité par 10



CONDITIONNÉ PAR 10 PIÈCES	
DDHA0114	1,70 € HT l'unité

LUNETTES RÉGLABLES

Norme : EN 166/EN 170.

- Branches réglables et perforées.
- Monture polyamide.
- Oculaire et coques en polycarbonate incolore.
- Traité anti-rayures.
- Ep. oculaire : 2 mm.
- Poids : 34 g.



CONDITIONNÉ PAR 10 PIÈCES		
Coloris	Réf.	Prix HT l'unité
Noir	DDHA0102	2,00 €
Bleu	DDHA0113	2,00 €

SURLUNETTES RÉGLABLES

Permet le port de lunettes de vue.

Norme : EN 166/EN 170.

- Branches polyamide réglables et perforées.
- Oculaire en polycarbonate incolore.
- Traité anti-rayures.
- Ep. oculaire : 2 mm.
- Poids : 38 g.



CONDITIONNÉ PAR 10 PIÈCES	
DDHA0120	4,80 € HT l'unité

LUNETTES MASQUE

Norme : EN 166.

- Masque souple en PVC.
- Ventilation directe.
- Lanière élastique réglable.
- Oculaire polycarbonate incolore.
- Ep. oculaire : 1,5 mm.
- Poids : 81 g.



CONDITIONNÉ PAR 10 PIÈCES	
DDHA0115	2,00 € HT l'unité

LUNETTES MASQUE

Écran panoramique incurvé.

Norme : EN 166.

- Masque en PVC.
- Bordure large et pont nasal.
- Bande élastique réglable.
- Ecran polycarbonate incolore.
- Ep. oculaire : 2 mm.
- Poids : 90 g.



CONDITIONNÉ PAR 10 PIÈCES	
DDHA0116	8,00 € HT l'unité

ÉCRAN FACIAL

Norme : EN 166.

- Visière relevable en polycarbonate.
- Serre-tête réglable par crémaillère.
- Calotte coloris jaune.
- Dim. visière : 305 x 190 mm.
- Ep. visière : 1 mm.
- Poids : 230 g.



CONDITIONNÉ PAR 10 PIÈCES	
DDHA0160	10,00 € HT l'unité

LUNETTES DE PROTECTION

Adaptées pour : meulage, menuiserie, polissage, industrie...

Norme : oculaire incolore EN 166/170.

Norme : oculaire teinté EN 166/172.

- En polycarbonate incolore ou teinté.
- Protection UV, anti-buée et anti-rayures.
- Branches en polycarbonate + TPR.
- Monture en polycarbonate peinte couleur métal.
- Pont de nez : TPR.
- Ep. oculaire : 2,1 mm.
- Poids : 27 g.

10[€] HT
L'unité par 10



CONDITIONNÉ PAR 10 PIÈCES		
Coloris	Réf.	Prix HT l'unité
Incolore	DDHA0234	10,00 €
Teinté	DDHA0235	10,00 €

LUNETTES DE PROTECTION

Épousent parfaitement la forme du visage pour une excellente protection.

Norme : oculaire incolore EN 166/170.

Norme : oculaire teinté EN 166/172.

- Oculaire incurvé en polycarbonate incolore traité anti-rayures et anti-buée.
- Branche fines bi-injection avec un insert anti-glisse.
- Monture et branches finition brillante.
- Branches perforées pour accès cordon.
- Pont de nez avec insert anti-glisse.
- Ep. oculaire : 2 mm.
- Poids : 22 g.

Ultra-fines et légères

7[€] HT
L'unité par 10

CONDITIONNÉ PAR 10 PIÈCES		
Coloris	Réf.	Prix HT l'unité
Incolore	DDHA0188	7,50 €
Teinté	DDHA0189	7,50 €



LUNETTES DE PROTECTION BRANCHES RÉGLABLES

Norme : oculaire incolore EN 166/170.

Norme : oculaire marron fumé : EN 166/172.

Norme : oculaire jaune, vert : EN 166/170.

Norme : oculaire miroité bleu EN ISO12312-1.

- Oculaire en polycarbonate.
- Traité antibuée et anti-rayures.
- Monture en polyamide.
- Branches réglables 4 positions.
- Pont de nez souple en PVC.
- Ep. oculaire : 2 mm.
- Poids : 31 g.

A partir de
5[€] HT
L'unité par 10



CONDITIONNÉ PAR 10 PIÈCES		
Coloris	Réf.	Prix HT l'unité
Incolore	DDHA0172	5,20 €
Marron	DDHA0174	5,20 €
Jaune	DDHA0237	5,20 €
Vert	DDHA0238	5,20 €
Miroité Bleu	DDHA0173	6,10 €

Protection auditive

BOUCHONS D'OREILLE

SNR : 34 dB.

- Souples et confortables à usage unique.
- Matière : Polyuréthane.
- Forme conique facilitant l'insertion.
- Coloris : orange.

Boîte distributrice de :

- 200 paires sous sachet individuel.



34 dB

Cordon	Lot de	Réf.	Prix HT la boîte
Sans	200 paires	DDHA0244	24,60 €
Avec	200 paires	DDHA0245	49,20 €

A partir de
24,60 EHT



DISTRIBUTEUR DE BOUCHONS D'OREILLE

- Peut-être fixé au mur ou placé sur un poste de travail.
- Bac empêchant les bouchons de tomber par terre.
- Contenance 1000 bouchons.
- Livré vide.

DDHA0246 44,70 € HT

BOUCHONS D'OREILLE

SNR : 34 dB.

- Souples et confortables à usage unique.
- Matière : Polyuréthane.
- Forme conique facilitant l'insertion.
- Coloris : orange.
- Sachet de : 1000 bouchons.

34 dB



DDHA0247 53,70 € HT

BOUCHONS D'OREILLE

SNR : 27 dB.

- Souples et confortables, réutilisables.
- Matière : TPR (élastomère thermoplastique).
- 3 anneaux avec cordon.
- Coloris : orange.

Boîte distributrice de :

- 200 paires sous sachet individuel.



27 dB

Lot de	Réf.	Prix HT le lot
200 paires	DDHA0248	116,00 € HT

CASQUE ANTIBRUIT LÉGER

Modèle fixe ou pliable.

- Coquilles rouges réglables sur l'arceau.
- Coussinets noirs confortables.
- Conditionné par : 10 casques.



28,2 dB



32,1 dB

Casque pliable	SNR dB	Poids (g)	Cdt par	Réf.	Prix HT le casque
Non	28,2	171	10	DDHA0169	4,00 €
Oui	32,1	237	10	DDHA0249	7,60 €

BOUCHONS D'OREILLE RÉUTILISABLES AVEC ARCEAU

SNR : 21 dB.

- Arceau en plastique noir.
- Bouchons réutilisables en polyuréthane.
- Coloris : Jaune.
- Taille unique.
- Conditionné par : 40 arceaux.
- Bouchons d'oreilles de recharge.
- Usage unique.
- Conditionné par : 1000 bouchons.



21 dB



Lot de	Réf.	Prix HT le lot
40 arceaux	DDHA0250	71,50 €
1000 bouchons	DDHA0251	133,00 €

CASQUE ANTIBRUIT LÉGER

Modèle fixe.

SNR : 28 dB.

- Coquilles grises réglables.
- Arceau équipé d'une mousse confort.
- Coussinets noirs haute densité.
- Mousse intérieure haute densité.
- Poids : 156 g.



28 dB

DDHA0236 11,90 € HT

CASQUE ANTIBRUIT COMPACT

Modèle fixe ou pliable.

- Coquilles bicolores réglables.
- Arceau équipé d'une mousse confort.
- Coussinets noirs haute densité.
- Mousse intérieure haute densité.



32 dB



33 dB

BOUCHONS D'OREILLE AVEC ARCEAU PLIABLE

SNR : 24 dB.

- Arceau pliable et réutilisable en polypropylène.
- Bouchons à usage unique en polyuréthane.
- Coloris : Orange.
- Taille : M.
- Conditionné par : 40 arceaux.
- Bouchons d'oreilles de recharge.
- Usage unique.
- Conditionné par : 200 paires.



24 dB

Lot de	Réf.	Prix HT le lot
40 arceaux	DDHA0252	98,00 €
200 paires	DDHA0253	94,00 €

Casque pliable	SNR dB	Poids (g)	Cdt par	Réf.	Prix HT le casque
Non	32	226	10	DDHA0255	7,00 €
Oui	30	270	10	DDHA0256	7,90 €
Oui	33	294	10	DDHA0257	8,30 €

Protection des mains



Manutention légère milieu sec



Manutention lourde milieu sec



Protection contre la chaleur



Protection chimique



Manutention légère milieu humide



Manutention lourde milieu humide



Protection contre la coupure



Protection contre le froid

GANTS SPÉCIAL GRAND FROID

La formule unique de ce revêtement permet de conserver souplesse et dextérité à des températures jusqu'à -50°C.

- 2 couches. Enduction HPT.
- Support extérieur tricoté une pièce en polyamide.
- Doublure molletonnée chaude.
- Poignet élastique.
- Traitement Actifresh®.
- Jauge 15.
- Coloris : noir ou jaune/noir.

NOUVEAU



Conditionné par 5 paires / Taille

Coloris	Tailles	Réf.	Prix HT
Noir	7 à 12	DDHB0253	6,80 € la paire
Jaune / Noir	8 à 11	DDHB0290	7,90 € la paire

GANTS SPÉCIAL FROID

Pour les manutentions en milieu froid.

- Double enduction HPT.
- Tricoté une pièce sans couture en nylon.
- Doublure molletonnée chaude.
- Poignet élastique.
- Traitement Actifresh®.
- Jauge 15.
- Tailles : 8 à 11.

NOUVEAU



Conditionné par 5 paires / Taille

DDHB0289 9,80 € HT la paire

GANTS ANTI-COUPURE

- Fibres haute-ténacité PEHD sans couture.
- Enduction polyuréthane sur paume et bout des doigts.
- Poignet élastique.
- Jauge 13.
- Tailles : 6 à 11.

Indice coupure niveau D



Conditionné par 10 paires / Taille

DDHB0274 5,60 € HT la paire

GANTS FINS ANTI-COUPURE

- Fibres haute ténacité PEHD sans couture.
- Enduction polyuréthane sur paume et bout des doigts.
- Poignet élastique.
- Jauge 13.
- Tailles : 6 à 11.

Indice coupure niveau 3



Conditionné par 10 paires / Taille

DDHB0267 9,40 € HT la paire

GANTS ANTI-COUPURE

- Tricoté une pièce en fibres synthétiques et fibres de verre guipées.
- Tout enduit BI-POLYMERÉ.
- Poignet élastique.
- Traitement Actifresh®.
- Jauge 13.
- Tailles : 7 à 11.

Indice coupure niveau 4



Conditionné par 10 paires / Taille

DDHB0256 10,90 € HT la paire

GANTS ANTI-COUPURE

- Fibres haute ténacité PEHD sans couture.
- Double enduction nitrile sur paume et doigts.
- Poignet élastique.
- Jauge 13.
- Tailles : 6 à 11.

Indice coupure niveau D



Conditionné par 10 paires / Taille

DDHB0291 6,60 € HT la paire

GANTS ANTI-COUPURE

- Fibres haute ténacité PEHD sans couture.
- Enduction nitrile mousse sur la paume.
- Poignet élastique.
- Jauge 13.
- Tailles : 8 à 11.

Indice coupure niveau C



Conditionné par 10 paires / Taille

DDHB0277 6,30 € HT la paire

GANTS ANTI-COUPURE

- Fibres haute ténacité PEHD sans couture.
- Enduction nitrile mousse sur la paume.
- Picots nitrile sur la paume.
- Renfort entre le pouce et l'index.
- Poignet élastique.
- Jauge 13.
- Tailles : 8 à 11.

Indice coupure niveau D



Conditionné par 10 paires / Taille

DDHB0279 8,40 € HT la paire

GANTS PVC

- Tout enduit sur support coton tricoté.
- Triple enduction.
- Main finition sablée.
- Manchette lisse et souple.
- Traité Actifresh®.
- Longueur : 350 mm.
- Tailles : 8, 8.5, 9 et 9.5.



Conditionné par 10 paires / Taille

DDHB0249 6,30 € HT la paire



GANTS MULTI-RISQUES

- Nitrile tout enduit.
- Enduction sur support coupé/cousu.
- 100 % coton interlock.
- Doublure isolante en polaire.
- Finition : granuleuse.
- Longueur : 300 mm.
- Tailles : 9, 10.



Conditionné par 10 paires / Taille

DDHB0288 11,90 € HT la paire



Protection des mains

GANTS NITRILE

Dos aéré, picots nitrile sur la paume.

- Support polyamide/Elasthanne sans couture.
- Enduction : nitrile mousse.
- Poignet élastique.
- Surjet de couleur.
- Jauge : 15.
- Tailles : 7 à 11.



4.1.3.1.X

Conditionné par 10 paires / Taille

DDHB0268

4,20 € HT la paire

GANTS NITRILE

Dos aéré, picots nitrile sur la paume.

- Support polyamide/Elasthanne sans couture.
- Enduction : nitrile mousse 3/4 enduit.
- Poignet élastique.
- Surjet de couleur.
- Jauge : 15.
- Tailles : 6 à 10.



4.1.3.1.X

Conditionné par 10 paires / Taille

DDHB0273

4,50 € HT la paire

GANTS NITRILE

Tout enduit, picots nitrile sur la paume.

- Support polyamide/Elasthanne sans couture.
- Enduction : nitrile mousse.
- Poignet élastique.
- Surjet de couleur.
- Jauge : 15.
- Tailles : 7 à 10.



4.1.3.1.X

Conditionné par 10 paires / Taille

DDHB0269

5,10 € HT la paire

GANTS POUR MILIEU HUMIDE

- Tricoté une pièce en fibres polyamide.
- Dos 3/4 enduit. Enduction HPT.
- Poignet élastique.
- Traitement Actifresh®.
- Jauge 15.
- Tailles : 7 à 10.



4.1.3.1.X

Conditionné par 10 paires / Taille

DDHB0254

3,80 € HT la paire

GANTS POUR MILIEU HUMIDE

- Tricoté une pièce en fibres polyamide.
- Enduction HPT noire sur la paume.
- Poignet élastique.
- Jauge 15.
- Coloris : rouge ou vert.
- Tailles : 8 à 10.



La paire
3,20 € HT



3.1.3.1.X

Conditionné par 10 paires / Taille

Coloris	Réf.	Prix HT la paire
Rouge	DDHB0270	3,20 €
Vert	DDHB0263	3,20 €

GANTS CUIR SOUPLE

- Pleine fleur souple de bovin.
- Traitement spécial hydrofuge.
- Montage américain.
- Poignet bord côte élastique.
- Protège-artère en cuir et boutonnière.
- Pouce palmé.
- Tailles : 8 à 11.



2.1.2.1.X

Conditionné par 10 paires / Taille

DDHB0266

10,10 € HT la paire

GANTS MANUTENTION FINE

- Gant polyamide sans couture.
- Enduction nitrile sur paume, dos aéré.
- Poignet élastique.
- Jauge 13.
- Tailles : 6 à 10.



4.1.2.1.X

Conditionné par 10 paires / Taille

DDHB0235

1,90 € HT la paire

GANTS NITRILE

- Enduction ultra-légère.
- Support 100 % coton interlock.
- Dos aéré.
- Poignet tricot.
- Coloris : jaune ou bleu.
- Tailles : 7 à 10.



3.1.1.1.X

Conditionné par 10 paires / Taille

Coloris	Réf.	Prix HT la paire
Jaune	DDHB0251	1,30 €
Bleu	DDHB0293	1,30 €

GANTS LATEX BLEU

- Tricoté une pièce sans couture.
- Support polyester.
- Paume et dos 3/4 enduits latex.
- Poignet tricot élastique.
- Jauge 10.
- Tailles : 8 à 10.



2.1.4.2.X

Conditionné par 10 paires / Taille

DDHB0280

4,00 € HT la paire

GANTS LATEX VERT

- Enduit sur support coton interlock.
- Dos aéré.
- Poignet tricot.
- Paume crépée.
- Traitement Actifresh®.
- Tailles : 7 à 10.



4.1.4.1

Conditionné par 10 paires / Taille

DDHB0216

4,60 € HT la paire

GANTS NITRILE

- Enduction 3/4 lourde.
- Support molleton 100 % coton.
- Dos aéré. Poignet tricot.
- Traitement Actifresh®.
- Tailles : 8 à 10.



4.2.2.1

Conditionné par 10 paires / Taille

DDHB0238

3,10 € HT la paire

Sécurité

Protection des mains

GANTS MANUTENTION FINE

Adaptés pour toutes manipulations fines nécessitant une grande dextérité et un excellent toucher.

- Tricotés une pièce sans couture, dos aéré.
- Poignet élastique, support en polyester.
- Enduction polyuréthane paume et bout des doigts.
- Coloris : Gris, Noir, Blanc.
- Jauge : 13.
- Tailles : 6 à 11.



3.12.1X



Conditionné par 10 paires / Taille		
Coloris	Réf.	Prix HT
Gris	DDHB0276	0,80 € la paire
Noir	DDHB0283	0,80 € la paire
Blanc	DDHB0284	0,80 € la paire

GANTS MANUTENTION FINE

- Tricotés une pièce sans couture, dos aéré.
- Poignet élastique, support polyamide.
- Enduction polyuréthane paume et bout des doigts.
- Jauge 13.
- Tailles : 7 à 11.



4.1.3.1

Conditionné par 10 paires / Taille	
DDHB0257	1,60 € HT la paire

GANT MANUTENTION FINE

Seconde peau : Super sensibilité, extra fin...

- Tricotés une pièce sans couture, dos aéré.
- Poignet élastique, support polyamide.
- Enduction polyuréthane paume et bout des doigts.
- Jauge 18.
- Tailles : 7 à 10.

NOUVEAU



3.1.2.0

Conditionné par 10 paires / Taille	
DDHB0292	2,60 € HT la paire

GANTS PICOTS PVC

- Gant polyester/coton sans couture.
- Points PVC bleu sur paume.
- Poignet élastique.
- Jauge 7.

Jauge : 7



1.1.3.1X

Conditionné par 10 paires / Taille		
Modèle	Réf.	Prix HT
Femme	DDHB0285	0,90 € la paire
Homme	DDHB0286	0,90 € la paire

GANTS CUIR

- Paume cuir fleur de bovin.
- Dos cuir croûte de bovin.
- Montage américain.
- Liseré rouge au poignet.
- Serrage élastique au dos.
- Pouce palmé.
- Tailles : 8 à 11.



2.1.2.1X

Conditionné par 10 paires / Taille	
DDHB0226	3,00 € HT la paire

GANTS CUIR

- Paume et dos cuir fleur de bovin.
- Montage américain.
- Liseré rouge au poignet.
- Serrage élastique au dos.
- Pouce palmé.
- Tailles : 8 à 11.



2.1.2.1X

Conditionné par 10 paires / Taille	
DDHB0230	5,20 € HT la paire



GANTS DOCKER

- Croûte de bovin.
- Paume doublée coton. Onglets cuir.
- Dos toile bayadère avec renfort cuir aux articulations.
- Manchette de sécurité en toile.
- Taille unique : 10.



2.1.1.1

Conditionné par 10 paires / Taille	
DDHB0259	2,60 € HT la paire

GANTS DOCKER

- Croûte de bovin.
- Renfort croûte vert sur paume, pouce et index.
- Paume doublée coton. Onglets cuir.
- Dos toile avec renfort cuir aux articulations.
- Manchette de sécurité caoutchoutée.
- Taille unique : 10.



3.1.2.2X

Conditionné par 10 paires / Taille	
DDHB0260	3,50 € HT la paire

GANTS LATEX

- Support polyester sans couture. Dos aéré.
- Enduction latex sur la paume.
- Poignet tricot élastique.
- Jauge 10.
- Tailles : 7 à 10.



2.1.4.2X

Conditionné par 10 paires / Taille	
DDHB0287	2,40 € HT la paire



Protection soudeur

GANTS SOUDEUR IGNIFUGÉS

Entièrement doublés molleton.

- Tout croûte de bovin cousu fil Kevlar®.
- Manchette de 15 cm en croûte naturelle non ignifugée.
- Montage américain.
- Pouce palmé.
- Longueur 35 cm.
- Coloris : orange/gris.
- Taille unique : 10.



3.1.2.2.X 4.1.3.X.4.X

Conditionné par 10 paires / Taille

DDHB0272 10,50 € HT la paire

GANTS SOUDEUR CUIR

- Tout croûte de bovin cousu fil polyester.
- Entièrement doublés coton.
- Longueur : 35 cm.
- Taille unique : 10.

La paire
6^{eHT}
6,90



3.1.3.3.X 4.1.3.X.4.X

Conditionné par 10 paires / Taille

DDHB0232 6,90 € HT la paire

GANTS SOUDEUR CUIR

- Tout croûte de bovin cousu fil Kevlar®.
- Entièrement doublés coton.
- Paume pouce et index renforcé d'une seconde couche de cuir.
- Longueur 35 cm.
- Taille unique : 10.



4.2.1.2 3.1.3X.4X

Conditionné par 10 paires / Taille

DDHB0271 11,40 € HT la paire

GANTS CUIR TYPE SOUDEUR

- Tout fleur d'agneau.
- Montage fourchette.
- Pouce monté (arrondi).
- Manchette croûte 14 cm.
- Tailles : 9 et 10.



2.0.1.1.X

Conditionné par 10 paires / Taille

DDHB0275 7,20 € HT la paire

VESTE SOUDEUR

Conforme à la Norme : EN ISO 11611.
Classe : 1/2 A1.

- Confectionné en cuir croûte.
- Cousu fil aramide.
- Fermeture à pressions sous rabat cuir.
- Manches L : 800 mm.
- Tailles : M, L, XL.



DDHD0516

58,00 € HT l'unité

TABLIER SOUDEUR

Conforme à la Norme : EN ISO 11611.
Classe : 1/2 A1.

- Confectionné en cuir croûte.
- Cousu fil aramide.
- Serrage par lainière cuir.
- Dim. bavette : 900 x 700 mm.



Conditionné par 5

DDHD0515 12,70 € HT l'unité

12^{eHT}
12,70
L'unité par 5

GUÊTRES SOUDEUR

Conforme à la Norme : EN ISO 11611.
Classe : 1/2 A1.

- Confectionné en cuir croûte.
- Cousu fil aramide.
- Fermeture auto-agrippante sur le côté et par lanières sur le dessous.
- H : 300 mm.
- La paire.



Conditionnée par 5 paires

DDHD0546 10,60 € HT la paire

MANCHETTES SOUDEUR

Conforme à la Norme : EN ISO 11611.
Classe : 1/2 A1.

- Confectionné en cuir de bovin.
- Cousu fil aramide.
- Serrage élastique aux extrémités.
- L : 400 mm.
- La paire.



Conditionnée par 5 paires

DDHD0514 10,40 € HT la paire

PANTALON SOUDEUR

Conforme à la Norme : EN ISO 11611.
Classe : 1/2 A1.

- Confectionné en cuir croûte.
- Cousu fil aramide.
- Ouvertures latérales.
- Fermeture auto-agrippante.
- Ceinture cuir réglable.
- Poche avec rabat.
- Tailles M, L.



DDHD0547

53,00 € HT l'unité

CHAUSSURE SOUDEUR

Utilisation : sidérurgie, fonderie, travaux de soudure...

Sols avec forte présence d'hydrocarbures et éléments tranchants.

- Modèles : Rabat double velcro ou lacets et rabat double velcro.
- Norme : EN ISO 20349-S3 HI-3 HRO WG SRC.
- Tige cuir pleine fleur hydrofuge et ignifuge.
- Embout fibre de verre 240 J.
- Semelle en PU/caoutchouc nitrile résistant à 300°C.
- Adhérence haute performance : SRC.
- Talon décroché : 14 mm.
- Semelle antiperforation textile 1430 N.
- Doublure haut de tige cuir ignifuge.
- Rabat double Velcro ignifuge.
- Pointures : du 39 au 47.



Semelle résistante
à 300°C



DDHC0424



DDHC0426



Lacets et rabat de protection
double Velcro

CHAUSSURE SOUDEUR

Utilisation : travaux de soudure, en atelier de montage...

- Norme : EN ISO 20345 S3 SRC.
- Tige cuir grainé hydrofuge.
- Embout composite 200 J.
- Semelle antiperforation acier : 1100 N.
- Décroché talon de 14 mm.
- Rabat de protection et fermeture Velcro.
- Pointures : du 39 au 48.

57^{eHT}



DDHC0469

57,00 € HT


Modèle	Réf.	Prix HT
Rabat double velcro	DDHC0424	74,00 €
Lacet + rabat double velcro	DDHC0426	98,00 €

Protection individuelle

GANTS À USAGE UNIQUE

- Latex. AQL 1,5.
- Intérieur poudré. Non stérile.
- Bord roulé. Ambidextre.
- Epaisseur : 0,14 mm.
- Longueur : 245 mm.
- Boîte distributrice de 100 gants.
- Tailles : S à XL.

Latex



Conditionné par 10 boîtes de 100 gants	
DDHB0218	9,25 € HT la boîte

GANTS À USAGE UNIQUE

- Nitrile noir. AQL 1,5.
- Non poudré. Non stérile.
- Bord roulé. Ambidextre.
- Epaisseur : 0,16 mm.
- Longueur : 295 mm.
- Boîte distributrice de 100 gants.
- Tailles : S à XL.

Nitrile non poudré



Conditionné par 10 boîtes de 100 gants	
DDHB0282	18,50 € HT la boîte

GANTS À USAGE UNIQUE

- Nitrile bleu. AQL 1,5.
- Intérieur non poudré.
- Non stérile. Bord roulé.
- Ambidextre. Contact alimentaire.
- Epaisseur : 0,12 mm.
- Longueur : 245 mm.
- Boîte distributrice de 100 gants.
- Tailles : S à XXL.

Nitrile non poudré



Conditionné par 10 boîtes de 100 gants	
DDHB0220	11,40 € HT la boîte

DEMI-MASQUE RESPIRATOIRE JETABLE

Contre les particules solides et liquides. Usage unique.
Conforme à la Norme EN 149.

Conforme à l'essai de colmatage utilisant de la dolomie.

Modèle CLASSIQUE

- Double élastique de serrage.
- Pince-nez métallique ajustable.



DDHA0128 avec brides réglables

Modèle CLASSIQUE

- Double élastique de serrage.
- Sans pince nez.



Conditionné par 12 boîtes				
Classe	Valve	Boîte de	Réf.	Prix HT la boîte
FFP1	NON	20	DDHA0125	12,60 €
FFP1	OUI	10	DDHA0126	10,00 €
FFP2	OUI	10	DDHA0127	10,50 €
FFP3	OUI	5	DDHA0128	14,10 €

Conditionné par 12 boîtes				
Classe	Valve	Boîte de	Réf.	Prix HT la boîte
FFP1	NON	20	DDHA0224	11,80 €
FFP2	OUI	10	DDHA0225	10,10 €
FFP3	OUI	10	DDHA0226	23,50 €

Conditionné par 12 boîtes				
Classe	Valve	Boîte de	Réf.	Prix HT la boîte
FFP1	OUI	10	DDHA0228	10,90 €
FFP2	OUI	10	DDHA0229	12,50 €
FFP3	OUI	10	DDHA0148	32,50 €

DEMI-MASQUE RESPIRATOIRE À FILTRE

Conforme à la Norme EN 140.

Types d'application : industrie, peinture, chimie, agriculture, laboratoire...

- Matière : caoutchouc ou silicone.
- Harnais de maintien (sur la tête et derrière le cou).
- Valve d'exhalation pour faciliter la respiration.
- Prévu pour adapter 2 galettes (vendues séparément).

Option : galettes pour demi-masques.



DDHA0182



DDHA0183

Désignation	Réf.	Prix HT l'unité
Masque caoutchouc	DDHA0182	11,60 €
Masque silicone	DDHA0183	17,00 €
Galette A1	DDHA0177	3,60 €
Galette A1P3	DDHA0178	9,60 €
Galette ABEK1	DDHA0179	4,70 €
Galette ABEK1P3	DDHA0180	11,50 €
Galette P3	DDHA0181	6,30 €



Galettes pour demi-masques : EN141 et/ou EN143

DEMI-MASQUE RESPIRATOIRE CONFORT JETABLE PLIABLE

Contre les particules solides et liquides. Usage unique.
Conforme à la Norme EN 149.

NOUVEAU

Conforme à l'essai de colmatage utilisant de la dolomie.

- Modèle pliable, pli horizontal.
- Construction 3 panneaux.
- Valve d'expiration.
- Coussinet nasal en mousse.
- Double élastique de serrage.
- Pince-nez métallique ajustable.



Conditionné par 12 boîtes			
Classe	Boîte de	Réf.	Prix HT la boîte
FFP1	20	DDHA0241	22,70 €
FFP2	20	DDHA0242	25,60 €
FFP3	20	DDHA0243	42,20 €

Sécurité

Vêtements à usage court

COMBINAISON À USAGE COURT

Protège vos vêtements de la poussière et de la salissure.

- Non tissé polypropylène : 35 g/m².
- Capuche 2 pièces.
- Fermeture à glissière.
- Serrage élastique à la taille, aux poignets et aux chevilles.
- Coloris : blanc ou bleu.
- Tailles : L à XXL.

2^{€HT}
L'unité par 50



Conditionné par 50 pièces / Taille		
Coloris	Réf.	Prix HT
Blanc	DDHD0480	2,10 € l'unité
Bleu	DDHD0541	2,10 € l'unité

COMBINAISON PROTECTION CHIMIQUE

Utilisation : Travaux de pulvérisation, de peinture, industrie pharmaceutique, électronique, travaux de rénovation, d'entretien...

- Type : 5 - 6.
- Non tissé SMS : 55 g/m².
 - Coutures surjetées.
 - Capuche 3 panneaux.
 - Fermeture à glissière sous rabat auto-adhésif.
 - Serrage élastique taille, poignets et chevilles.
 - Coloris : blanc.
 - Tailles : L à XXXL.

3^{€HT}
L'unité par 50




Conditionné par 50 pièces / Taille	
DDHD0628	3,30 € HT l'unité

PROTECTION CHIMIQUE

Utilisation : industrie, nettoyage industriel, épandage d'engrais, application de peintures...

- Type : 5 - 6.
- Non-tissé polypropylène MICROPOREUX : 65 g/m².
 - Coutures surjetées.
 - Capuche 3 panneaux.
 - Fermeture à glissière sous rabat auto-adhésif.
 - Serrage élastique taille, poignets et chevilles.
 - Coloris : blanc.
 - Tailles : L à XXXL.

4^{€HT}
L'unité par 50



Conditionné par 50 pièces / Taille	
DDHD0542	4,30 € HT l'unité

KIT JETABLE AMIANTE

Pour travaux très brefs en milieu amiante, sans rapport direct avec l'amiante.

- 1 combinaison amiante type : 5 - 6, taille : XL.
- 1 masque pliable : FFP3 NR D.
- 1 paire de gants nitrile, taille : 10.
- 1 paire de lunettes masque.
- 1 paire de surbottes.
- 1 rouleau adhésif, L : 33 m.
- 1 sac de récupération.




DDHD0657	31,00 € HT
----------	------------

COMBINAISON PROTECTION CHIMIQUE

Utilisation : Travaux de pulvérisation, de peinture, industrie pharmaceutique, électronique, travaux de rénovation, d'entretien...

- Type : 5 - 6.
- Non tissé SMS polypropylène : 55 g/m².
 - Coutures étanchées par ruban thermocollé.
 - Capuche 3 panneaux.
 - Fermeture à glissière sous rabat auto-adhésif.
 - Serrage élastique à la taille, aux poignets et aux chevilles.
 - Coloris : blanc.
 - Tailles : L à XXXL.

NOUVEAU
5^{€HT}
L'unité par 50



Conditionné par 50 pièces / Taille	
DDHD0658	5,10 € HT l'unité

COMBINAISON PROTECTION CHIMIQUE

Utilisation : Travaux de pulvérisation, de peinture, de rénovation, d'entretien, industrie pharmaceutique, désamiantage...

- Type : 4 - 5 - 6.
- Non-tissé polypropylène MICROPOREUX : 65 g/m².
 - Coutures étanchées par ruban thermocollé.
 - Capuche 3 panneaux.
 - Fermeture à glissière sous rabat auto-adhésif.
 - Serrage élastique taille, poignets et chevilles.
 - Coloris : blanc.
 - Tailles : L à XXL.

NOUVEAU
6^{€HT}
L'unité par 50



Conditionné par 50 pièces / Taille	
DDHD0659	6,50 € HT l'unité

Sécurité

Antichute

KIT NACELLE

- Normes : EN 354 - EN 361.
Kit composé de :
- Harnais 1 point.
 - Longe corde : L 1 m.
 - Sac de transport.

A partir de

53^{€HT}_{,20}



DDHF0652 53,20 € HT

KIT ÉCHAFAUDAGE

- Normes : EN 361 - EN 362 - EN 355.
Kit composé de :
- Harnais 1 point.
 - Longe polyamide avec absorbeur : L 1,50 m.
 - 2 mousquetons à vis.
 - Sac de transport.



DDHF0653 72,90 € HT

KIT COUVREUR

- Normes : EN 361 - EN 362 - EN 353-2.
Kit composé de :
- Harnais 2 points.
 - Support d'assurance : Ø 14 mm x L 10 m.
 - 1 antichute.
 - 1 mousqueton à vis.
 - Sac de transport.



DDHF0654 127,00 € HT

HARNAIS DE SÉCURITÉ

- Norme : EN 361.
- 1 point d'accrochage : dorsal.
 - Sangles ajustables polyester : l. 45 mm.
 - Ajustement cuissards.
 - Sangle sous-fessière.
 - Plaque dorsale de maintien des sangles.



DDHF0655
27,00 € HT

HARNAIS DE SÉCURITÉ

- Norme : EN 361.
- 2 points d'accrochage : dorsal et sternal.
 - Sangles ajustables polyester : l. 45 mm.
 - Ajustement cuissards.
 - Sangle sous-fessière.
 - Plaque dorsale de maintien des sangles.



DDHF0656
32,20 € HT

HARNAIS DE SÉCURITÉ

- Norme : EN 361.
- 2 points d'accrochage : dorsal et sternal.
 - Sangles ajustables polyester : l. 45 mm.
 - Ajustement cuissards et bretelles.
 - Sangle sous-fessière.
 - Plaque dorsale de maintien des sangles.



DDHF0657
44,50 € HT

LONGE DE MAINTIEN

- Norme : EN 358.
- Corde ajustable polyamide : Ø 14 mm.
 - 2 mousquetons à vis.
 - Longueur réglable.
 - Longueur maxi : 2 m.



DDHF0658
29,40 € HT

LONGE AVEC ABSORBEUR

- Norme : EN 355.
- Corde polyamide : Ø 12 mm.
 - Sangle polyester : l. 44 mm.
 - Boucle à chaque extrémité.
 - Longueur maxi : 1,50 m.



DDHF0659
26,50 € HT

LONGE RÉTRACTABLE À RAPPEL AUTOMATIQUE

- Norme : EN 360.
- Sangle polyester : l. 50 mm.
 - Carter enrouleur.
 - Absorbeur d'énergie intégré.
 - 2 mousquetons à vis.



DDHF0660
85,30 € HT

LIGNE DE VIE TEMPORAIRE HORIZONTALE

- Norme : EN 795 - Classe B.
Prévue pour deux utilisateurs à la fois.
- Sangle polyester : l. 30 mm.
 - Tendeur à cliquet.
 - Longueur : 20 mètres.
 - 2 mousquetons à vis.
 - Livrée dans un sac.



DDHF0661
101,00 € HT

CRAVATE SANGLE

- Norme : EN 795-B.
Constitue un point d'ancrage sûr pour le dispositif antichute.
- Sangle en polyester : l. 25 mm.
 - Longueur : 2,00 m.
 - Coloris : Vert.



DDHF0663
19,80 € HT

MOUSQUETON À VIS

- Norme : EN 362.
- En acier zingué.
 - Ouverture : 16 mm.
 - Poids : 170 g.



5^{€HT}_{,10}

Conditionné par 10
DDHF0664 5,10 € HT l'unité

CROCHET DE SÉCURITÉ

- Norme : EN 362.
Fermeture et verrouillage automatique.
- En acier zingué.
 - Ouverture : 55 mm.
 - Poids : 550 g.



DDHF0665 12,90 € HT l'unité

SUPPORT D'ASSURANCE

- Norme : EN 353-2.
- Corde polyamide toronnée : Ø 14 mm.
 - Boucle cossée à une extrémité.
 - Epissure d'arrêt à l'autre extrémité.
 - Longueur : 10 ou 20 m.



L (m)	Réf.	Prix HT
10	DDHF0666	51,90 €
20	DDHF0667	101,30 €

Éclairage de sécurité

LAMPE FRONTALE MULTIFONCTION

Faisceau réglable : haute puissance, de précision, rouge, flash clignotant à l'arrière.

- Type de LED : LED - COB - FLASH.
- Puissance d'éclairage mini/maxi : 120/250 lumens.
- Autonomie mini/maxi : 5/2 heures.
- Alimentation : piles 3 x AAA fournies.
- Matière : ABS.
- Poids nu : 146 g.
- Garantie : 2 ans.



Flash de sécurité à l'arrière



Angle ajustable



DDHL0015 36,00 € HT
* Dont : D.E.E.E.

LAMPE FRONTALE RECHARGEABLE

Faisceau réglable : large, de précision, stroboscopique, flash clignotant à l'arrière.

- Type de LED : CREE T6.
- Puissance d'éclairage mini/maxi : 120/380 lumens.
- Autonomie : jusqu'à 10h en intensité mini.
- Alimentation : batterie rechargeable.
- Chargeur USB fourni.
- Matière : aluminium.
- Poids nu : 245 g.
- Garantie : 2 ans.



Flash de sécurité à l'arrière



Angle ajustable



DDHL0016 57,00 € HT
* Dont : D.E.E.E.

BALADEUSE LANTERNE RECHARGEABLE


Faisceau réglable : large, de précision, stroboscopique. Base magnétique et crochet de suspension.

- Type de LED : CREE.
- Puissance d'éclairage mini/maxi : 115/225 lumens.
- Autonomie mini/maxi : 12/6 heures.
- Alimentation : batterie rechargeable.
- Chargeur USB fourni.
- Matière : ABS.
- Poids nu : 295 g.
- Garantie : 2 ans.

DDHL0017 48,00 € HT
* Dont : D.E.E.E.



Port USB



2 faisceaux lumineux



Lampe rétractable

BALADEUSE TÉLESCOPIQUE RECHARGEABLE

Faisceau réglable : large, de précision. Base magnétique.

- Type de LED : LED - COB.
- Puissance d'éclairage mini/maxi : 150/170 lumens.
- Autonomie : 10/3,30 heures.
- Alimentation : batterie rechargeable.
- Chargeur USB fourni.
- Matière : ABS.
- Garantie : 2 ans.



Base magnétique



2 faisceaux lumineux

Télescopique

DDHL0018 48,00 € HT
* Dont : D.E.E.E.



PROJECTEUR DE POCHE RECHARGEABLE

Faisceau haute puissance. Base magnétique et clip poche.

- Type de LED : LED - COB.
- Puissance d'éclairage mini/maxi : 100/200 lumens.
- Autonomie mini/maxi : 6/2,30 heures.
- Alimentation : batterie rechargeable.
- Chargeur USB fourni.
- Matière : aluminium.
- Poids nu : 200 g.
- Garantie : 2 ans.



Base magnétique



Clip de poche

48^{gHT}

DDHL0019 48,00 € HT
* Dont : D.E.E.E.



LAMPE DE POCHE

Faisceau : large, de précision. Base magnétique, crochet rotatif et clip poche.

- Type de LED : LED - COB.
- Puissance d'éclairage mini/maxi : 50/165 lumens.
- Autonomie mini/maxi : 5/3 heures.
- Alimentation : piles 3 x AAA fournies.
- Matière : ABS.
- Poids nu : 124 g.
- Garantie : 2 ans.



2 faisceaux lumineux



Base magnétique, clip de poche, crochet

DDHL0020 35,00 € HT
* Dont : D.E.E.E.



LAMPE PULSAR MAGNÉTIQUE LED RECHARGEABLE

Conçue spécialement pour la signalisation : dangers, travaux, sécurisation d'accidents, intervention trafic...

- IP 65, étanche à 1 m de profondeur.
- Résistant aux chocs, robuste, supporte le passage d'un véhicule.
- Angle d'éclairage 360°, visible jusqu'à 1 km.
- 10 modes d'éclairage : rotation, rafale, flash unique, flash alternatif, SOS, continu 100 %, continu 50 %, continu 2 LED, continu 4 LED.
- Autonomie : 5 h à 60 h selon le mode d'éclairage choisi.
- Batterie Li-Ion livrée avec câble USB et adaptateur "allume-cigare".
- Chargeur secteur non fourni pour lampe à l'unité.
- Vendu à l'unité ou par lot de 5.
- En lot de 5, les lampes se rechargent dans le coffret de transport.



DDHL0001



DDHL0002



DDHL0003



DDHL0005



DDHL0021



DDHL0022

Lampe à l'unité			Coffret de 5 lampes + chargeur	
Coloris	Réf.	Prix HT	Réf.	Prix HT
Rouge	DDHL0001	58,00 €	DDHL0022	249,00 €
Jaune	DDHL0002	58,00 €	DDHL0023	249,00 €
Bleu	DDHL0003	58,00 €	DDHL0024	249,00 €
Vert	DDHL0005	58,00 €	DDHL0025	249,00 €
Chargeur secteur	DDHL0021	9,90 €	-	-

Douches et laveurs d'yeux de sécurité

COMBINÉ DOUCHE - LAVEUR D'YEUX

Conforme aux Normes : EN 15154-1 - EN 15154-2 - NF X 15-221.

- Usage intérieur et extérieur.
- Vasque inox + peinture époxy verte et pomme de douche en ABS.
- Commande laveur d'yeux et douche : manuelle ou au pied.
- Commande douche : manuelle par tringle.
- Débit laveur d'yeux : 11,5 l/min. Douche : 90 l/min.
- Hauteur : 2115 mm.
- Têtes d'aspersion équipées d'aérateur-régulateur de débit.
- Capuchons anti-poussières, éjectables automatiquement.
- Alimentation de la douche : F1".
- Evacuation : F1"1/4.
- Tuyauterie en acier galvanisé.
- Usage intérieur.
- Fixation au sol.

Modèle hors gel

DDHG0755 819,00 € HT



Douche en ABS



Vasque inox + peinture époxy verte

INFO Conformément à l'article R. 4224-14 du Code du Travail, les lieux de travail doivent être équipés d'un matériel de premier secours adapté à la nature des risques et facilement accessible.



DOUCHETTE OCULAIRE

Conforme à la Norme : EN 15154-2.

- Usage intérieur.
- Débit : 16 l/min.
- Commande manuelle par pression.
- Flexible : 1,5 m.
- Alimentation : M1/2".
- Fixation murale fournie.



DDHG0758 169,00 € HT

DOUCHE PORTATIVE AUTONOME

Solution d'appoint pour les urgences de terrain, en cas de brûlure chimique ou thermique.

- Capacité : 6 et 9 litres.
- Réservoir éprouvé en acier E 243 et E 244.
- Douchette de pulvérisation en polyamide et fibre de verre.
- Instructions d'utilisation sérigraphiées sur le réservoir.
- Livrée avec une cartouche de gaz CO2 déjà montée.
- Livrée vide, à remplir d'eau minérale uniquement.
- Option : Recharge cartouche CO2.



A partir de 242 € HT

Capacité (l)	Dim. H x Ø (mm)	Cartouche CO2	Poids (kg)	Réf.	Prix HT
6	460 x 180	40 g	4	DDHG0759	242,00 €
9	605 x 180	60 g	5	DDHG0760	269,00 €
Cartouche CO2 - 40 g.				DDHG0761	46,00 €
Cartouche CO2 - 60 g.				DDHG0762	47,00 €

COMBINÉ DOUCHE - LAVEUR D'YEUX

Conforme aux Normes : EN 15154-1 - EN 15154-2 - NF X 15-221.

- Usage intérieur.
- Vasque et pomme de douche en ABS.
- Commande laveur d'yeux : manuelle par palette à main ou au pied.
- Commande douche : manuelle par tringle.
- Débit laveur d'yeux : 11,5 l/min. Douche : 75 l/min.
- Hauteur : 2115 mm.
- Têtes d'aspersion équipées d'aérateur-régulateur de débit.
- Capuchons anti-poussières, éjectables automatiquement.
- Alimentation de la douche : F1".
- Evacuation : F1"1/4.
- Tuyauterie en acier galvanisé.
- Fixation au sol.

A partir de 645 € HT

Commande	Réf.	Prix HT
Manuelle	DDHG0756	645,00 €
Manuelle + pied	DDHG0757	708,00 €

DOUCHE MURALE

Conforme aux Normes : EN 15154-1 - NF X 15-221.

- Horizontale ou verticale.
- Usage intérieur.
- Pomme de douche en ABS Ø 250 mm.
- Commande douche manuelle par tringle.
- Débit : 75 l/min.
- Alimentation de la douche : F1".
- Tuyauterie en acier galvanisé.
- Fixation murale.



DDHG0763

DDHG0764

Douche	Réf.	Prix HT
Horizontale	DDHG0763	233,00 €
Verticale	DDHG0764	302,00 €

DOUCHE SUR COLONNE

Conforme aux Normes : EN 15154-1 - NF X 15-221.

- Usage intérieur.
- Pomme de douche en ABS.
- Commande douche manuelle par tringle.
- Débit : 75 l/min.
- Hauteur : 2235 mm.
- Alimentation de la douche : F1".
- Tuyauterie en acier galvanisé.
- Fixation au sol.

449 € HT

DDHG0765 449,00 € HT



DDHG0756

DDHG0757

Douches et laveurs d'yeux de sécurité

STATION MURALE LAVE-ŒIL

Convient pour un lavage de poussières ou de corps étrangers.

Solution stérile de chlorure de sodium à 0,9 %.

- Contenance : 1 x 500 ml.
- Usage unique.
- Fixation incluse.
- Pictogrammes clairs.
- Durée de conservation : 3 ans.

Option :

- 2 recharges de 500 ml : Solution saline.



Désignation	Réf.	Prix HT
Station murale complète	DDHG0766	53,00 €
Recharge 2 x 500 ml	DDHG0767	51,00 €

STATION MURALE LAVE-ŒIL

Convient pour un lavage de poussières ou de corps étrangers.

Solution stérile de chlorure de sodium à 0,9 %.

- Contenance : 2 x 500 ml.
- Usage unique.
- Miroir inclus.
- Fixation incluse.
- Pictogrammes clairs.
- Durée de conservation : 3 ans.

Option :

- 2 recharges de 500 ml : Solution saline.



Désignation	Réf.	Prix HT
Station murale complète	DDHG0768	74,00 €
Recharge 2 x 500 ml	DDHG0767	51,00 €

STATION MURALE LAVE-ŒIL MIXTE

Solution PH Neutre pour neutraliser les acides et bases.

Solution stérile de chlorure de sodium à 0,9 %, permettant le nettoyage et la réhydratation de l'œil.

- Contenance PH neutre : 1 x 200 ml.
- Contenance chlorure de sodium. 1 x 500 ml.
- Usage unique.
- Miroir inclus.
- Fixation incluse.
- Pictogrammes clairs.
- Durée de conservation : 3 ans.

Option :

- 2 recharges de 500 ml : Solution saline.
- 1 recharge de 200 ml : pH Neutre.



Désignation	Réf.	Prix HT
Station murale complète	DDHG0769	92,00 €
Recharge 2 x 500 ml	DDHG0767	51,00 €
Recharge 1 x 200 ml	DDHG0770	38,00 €

COFFRET MURAL LAVE-ŒIL

Coffret adapté pour les endroits poussiéreux.

Solution stérile de chlorure de sodium à 0,9 %.

- Contenance PH neutre : 2 x 500 ml.
- Usage unique.
- Coffret étanche en polystyrène.
- Miroir inclus.
- Fixation incluse.
- Pictogrammes clairs.
- Durée de conservation : 3 ans.

Option :

- 2 recharges de 500 ml : Solution saline.



Désignation	Réf.	Prix HT
Coffret mural complet	DDHG0771	110,00 €
Recharge 2 x 500 ml	DDHG0767	51,00 €

LAVEUR D'YEUX MURAL

Conforme à la Norme : EN 15154-2.

• Usage intérieur.

- Vasque ABS, Inox + peinture époxy verte ou inox : Ø 250 mm.
- Têtes d'aspersion équipées d'aérateur-régulateur de débit.
- Capuchons anti-poussières, éjectables automatiquement.
- Commande manuelle par palette à main.
- Fixation murale.

A partir de
310 € HT



DDHG0774



DDHG0772



DDHG0773

LAVEUR D'YEUX SUR PIED

Conforme à la Norme : EN 15154-2.

• Usage intérieur.

- Vasque ABS, Inox + peinture époxy verte ou inox : Ø 250 mm.
- Hauteur : 1050 mm.
- Têtes d'aspersion équipées d'aérateur-régulateur de débit.
- Capuchons anti-poussières, éjectables automatiquement.
- Commande manuelle par palette à main ou au pied.
- Fixation au sol.

A partir de
423 € HT



DDHG0775



DDHG0776



DDHG0777



DDHG0778

Vasque	Tuyauterie	Débit (l./min)	Poids (kg)	Réf.	Prix HT
ABS vert	Acier galva	11,5	3,2	DDHG0772	310,00 €
Inox peint vert	Acier galva	15	5,1	DDHG0773	340,00 €
Inox	Inox	11,5	5,8	DDHG0774	645,00 €

Vasque	Tuyauterie	Commande	Débit (l./min)	Poids (kg)	Réf.	Prix HT
ABS vert	Acier galva	Manuelle	11,5	10	DDHG0775	423,00 €
Inox peint vert	Acier galva	Manuelle/Pied	15	8	DDHG0776	594,00 €
Inox	Inox	Manuelle	11,5	10	DDHG0777	765,00 €
Inox	Inox	Pied	15	11	DDHG0778	966,00 €

Récipients de sécurité

RÉCIPIENT HUMECTEUR

Pour imbiber proprement et sans danger vos chiffons ou éponges de liquides inflammables.

- Agréé : FM - TÜV.
- Capacité : 1, 2 et 4 litres.
- Construction en acier étamé.
- Système de pompe à ressort permettant au liquide de remonter vers la coupelle d'immersion.
- Coupelle faisant office de pare-flammes.
- Coloris : Jaune.

Capacité (l)	Dim. Ø x H (mm)	Poids (kg)	Réf.	Prix HT
1	184 x 165	1,3	DDHI0928	112,00 €
2	184 x 203	1,5	DDHI0929	115,00 €
4	184 x 279	2	DDHI0930	125,00 €



RÉCIPIENT DE SÉCURITÉ TYPE 1

Pour stocker et transvaser vos liquides inflammables dans des récipients de petite capacité.

- Agréé : FM - UL - UCL - TÜV.
- Capacité : 1 à 19 litres.
- Construction en acier étamé.
- Poignée ergonomique et résistante.
- Double filtre pare-flammes.
- Fermeture automatique du bouchon avec ressort de rappel.
- Le tarage du ressort fait office de soupape de surpression.
- Corps renforcé et fond surélevé résistants aux chocs.
- Peinture par poudrage électrostatique résistante aux solvants.
- Coloris : Jaune.



FLACON DE SÉCURITÉ

Destiné aux laboratoires, usines et industries.

- Capacité : 0,4 et 1 litre.
- Corps en aluminium.
- Ouverture du clapet possible seulement sous la pression du doigt.
- Fermeture automatique. Dosage précis.
- Double ouverture et fermeture étanche par ressort et joint torique.
- Bouchon obturateur avec son joint nitrile-caoutchouc.

Coloris bouchon :

- Rouge : Joint torique VITON.
- Jaune : Joint torique EDPM.

Dosage précis

Capacité (l)	Dim. Ø x H (mm)	Coloris	Réf.	Prix HT
0,4	65 x 222	Rouge	DDHI0931	92,00 €
1	80 x 280	Rouge	DDHI0932	99,00 €
0,4	65 x 222	Jaune	DDHI0933	92,00 €
1	80 x 280	Jaune	DDHI0934	99,00 €



Capacité (l)	Dim. Ø x H (mm)	Poids (kg)	Réf.	Prix HT
1	117 x 210	0,8	DDHI0935	175,00 €
3,8	241 x 279	1,8	DDHI0936	111,00 €
7,5	241 x 349	2,5	DDHI0937	114,00 €
9,5	298 x 292	3	DDHI0938	115,00 €
19	298 x 428	3,5	DDHI0939	128,00 €

BIDON DE SÉCURITÉ

Pour le stockage de produits inflammables.

- Agréé : UN (uniquement sur les bouchons filetés).
- Conformes aux réglementations TÜV.
- Capacité : 1, 2 et 5 litres.
- Construction en acier inoxydable.
- Bouchon fileté ou bec verseur.
- Poignée ergonomique en aluminium noir et peinture époxy orange pour modèles UN avec poignée en acier inoxydable.
- Protection anti-explosion : pare-flammes, soupapes de sécurité.
- Anneau plastique anti-choc orange.
- Partie supérieure conique permettant l'évacuation complète du contenu.

NOUVEAU



Bouchon	Capacité (l)	Dim. Ø x H (mm)	Poids (kg)	Réf.	Prix HT
Fileté	1	111 x 235	0,7	DDHI0953	234,00 €
Fileté	2	131 x 275	0,8	DDHI0954	254,00 €
Fileté	5	165 x 400	1,2	DDHI0955	300,00 €
Bec verseur	1	111 x 238	0,7	DDHI0956	289,00 €
Bec verseur	2	131 x 296	0,8	DDHI0957	307,00 €
Bec verseur	5	165 x 401	1,2	DDHI0958	345,00 €



JERRICAN DE SÉCURITÉ

Pour le stockage de produits inflammables.

- Agréé : UN (uniquement sur les bouchons filetés).
- Capacité : 5, 10 et 20 litres.
- Construction en acier inoxydable.
- Bouchon fileté ou bec verseur.
- Poignée en acier inoxydable.
- Protection anti-explosion : pare-flammes, soupapes de sécurité.
- La forme rectangulaire permet d'économiser de l'espace pour le stockage dans les armoires de sécurité.



Bouchon	Capacité (l)	Dim. L x l x H (mm)	Poids (kg)	Réf.	Prix HT
Fileté	5	200 x 130 x 310	1,7	DDHI0959	352,00 €
Fileté	10	280 x 130 x 380	2,5	DDHI0960	408,00 €
Fileté	20	345 x 175 x 470	3,7	DDHI0961	528,00 €
Bec verseur	5	200 x 130 x 310	1,6	DDHI0962	406,00 €
Bec verseur	10	280 x 130 x 380	2,5	DDHI0963	459,00 €
Bec verseur	20	345 x 175 x 470	3,7	DDHI0964	570,00 €

Matériel de secours

DÉFIBRILLATEUR AUTOMATISÉ EXTERNE

Défibrillateur semi-automatique conçu pour être facilement utilisé par tous. Idéal pour équiper les entreprises, les cabinets médicaux, clubs sportifs...

- Léger, anti-choc, facilement transportable.
- Protocoles de choc de 50 à 200 j.
- Guidage orale et visuel dans toutes les étapes de la réanimation cardio-pulmonaire.
- Analyse automatiquement l'état du cœur du patient.
- Durée de l'analyse de l'ECG : de 4 à 15 secondes.
- Durée de la montée en charge avant déclenchement < 9 secondes.
- Pile au Lithium, autonomie de 300 chocs en fonctionnement.
- Électrodes pré-connectées à usage unique, dans leur sachet stérile.
- Autotest automatique quotidien/mensuel/6mois.
- Coffret en ABS, qualité médicale.
- Dimensions : L 265 x l. 215 x H 75 mm.
- Poids : 1,85 kg avec pile au lithium.
- Livré avec 1 notice d'utilisation en français, 1 batterie 300 chocs, 1 paire d'électrode adulte, 1 sacoche de transport étanche et anti choc.
- Classe IP 54, conforme à la version 2005 des recommandations AHA/ERC.
- **Garantie : 5 ans.**



DDHG0754 1 490 € HT



INFO

Rappel : La trousse de secours est obligatoire sur tous les lieux de travail (Article R4224-14 du Code du Travail). De plus, l'absence de trousse de 1er secours sur un lieu de travail est punie d'une amende de 3750€ multipliée par le nombre de salariés concernés par l'infraction relevée dans le procès verbal de l'inspection du travail - Article L263.2 du code du travail.

POCHETTE DE SECOURS 1ER SOINS

Pour équiper des personnes travaillant en extérieur, pour véhicules...

- En nylon rouge, double fermeture éclair pour ouverture rapide.
- Pochette compartimentée pour le rangement de chaque article.
- Passant pour la ceinture.



DDHG0726

DDHG0727

Nbre de personnes	Nbre d'articles	Dim. L x l. x Ep. (mm)	Poids (g)	Réf.	Prix HT
1	25	130 x 90 x 40	120	DDHG0726	14,20 €
1 à 4	39	180 x 120 x 50	330	DDHG0727	28,80 €

MALLETTE DE SECOURS 1ÈRE URGENCE

Pour équiper les bureaux, les ateliers ou les chantiers...

Peut être installée dans un véhicule.

- Présentation sous film rétractable transparent.
- Livrée avec support mural.
- Coffret moulé en polypropylène blanc.



DDHG0717

DDHG0718

DDHG0747

Nbre de personnes	Nbre d'articles	Dim. L x l. x Ep. (mm)	Poids (g)	Réf.	Prix HT
1 à 4	29	180 x 130 x 60	400	DDHG0717	23,80 €
4 à 8	41	260 x 200 x 90	700	DDHG0718	47,70 €
8 à 12	53	400 x 260 x 100	1600	DDHG0747	89,00 €

MALLETTE DE SECOURS MULTI-ACTIVITÉS

Convient à toutes les unités de travail.

Idéale pour des interventions rapides et efficaces.

Contenu conforme aux préconisations de la Médecine du Travail.

- Coffret compartimenté pour un rangement facile.
- Livrée avec support mural.
- Coffret moulé en polypropylène bleu translucide.



Conforme Médecine du Travail

DDHG0748

DDHG0750

Nbre de personnes	Nbre d'articles	Dim. L x l. x Ep. (mm)	Poids (g)	Réf.	Prix HT
1 à 4	46	210 x 210 x 60	500	DDHG0748	31,40 €
8 à 20	90	270 x 290 x 100	1200	DDHG0750	82,00 €

ARMOIRE À PHARMACIE

Idéale pour le rangement du matériel de premiers soins.

Indispensable dans les bureaux, les ateliers, les usines ou les infirmeries.

- Armoire en métal laqué blanc.
- Portes fermeture à clé.
- Armoire livrée remplie.



DDHG0730



DDHG0728

Armoire livrée remplie

Nbre de personnes	Nbre d'articles	Dim. L x l. x Ep. (mm)	Poids (kg)	Réf.	Prix HT
10	61	300 x 450 x 140	3,6	DDHG0728	112,00 €
20	105	530 x 530 x 200	8,2	DDHG0730	240,00 €

MALLETTE DE SECOURS "ARTISANS"

Particulièrement adaptée pour les blessures aux doigts.

Elle est munie de pansements spécifiques qui résistent à l'eau et aux graisses pour une protection complète des doigts blessés.

Contient tous les articles pour pallier aux risques auxquels sont exposés les artisans :

- Unidoses de sérum physiologique pour lavage oculaire.
- Bande de pansement Digiplaie.
- Pansements compressifs stériles...
- Coffret moulé en polypropylène vert.



Nbre de personnes	Nbre d'articles	Dim. L x l. x Ep. (mm)	Poids (g)	Réf.	Prix HT
1 à 4	32	240 x 200 x 50	530	DDHG0749	34,50 €

Armoires de sécurité

ARMOIRE IGNIFUGE À PORTE VITRÉE : 30 MINUTES POUR PRODUITS DANGEREUX

Pour le stockage de produits dangereux et inflammables sur le lieu de travail.
Conforme aux Normes NF EN 14470-1 et EN 14727. Certifié GS.

- Structure extérieure en plaques spéciales ignifugées revêtues d'une résine de mélamine.
- Porte vitrée à 3 charnières, avec fermeture automatique en cas d'incendie.
- Portes verrouillables par serrure à cylindre.
- Socle de transport intégré, manutentionnable par transpalette.
- 3 tablettes en acier. Charge : 75 kg.
- 1 bac de rétention au sol en acier, capacité : 23 litres.
- Raccord pour ventilation (DN 75).
- Coloris : corps gris anthracite RAL 7016, portes jaunes RAL 1004.
- Dim. hors tout : L 864 x P 620 x H 1947 mm.
- Poids : 195 kg.

Option sur demande :

Caisson de ventilation insonorisé.

2455 € HT



DDHJ0096

2 455 € HT

ARMOIRE IGNIFUGE : 30 MINUTES POUR PRODUITS DANGEREUX

Pour le stockage de produits dangereux et inflammables sur le lieu de travail.
Conforme aux Normes NF EN 14470-1. Certifié GS.

- Corps en panneaux mélaminés traités résistants au feu.
- Portes de confort avec fermeture automatique en cas d'incendie.
- Portes verrouillables par serrure à cylindre (compatible organigramme).
- Socle de transport intégré, manutentionnable par transpalette.
- 3 tablettes réglables en hauteur au pas de 32 mm. Charge : 75 kg.
- 1 bac de rétention acier.
- Raccord pour ventilation (DN 75).
- Coloris : corps gris anthracite RAL 7016, portes jaunes RAL 1004.

Option :

Caisson de ventilation insonorisé.

Prêt à raccorder sur les armoires de sécurité.

Le filtre à charbon actif est en mesure de retenir des vapeurs de solvants de manière permanente dans plus de 99,999 % des cas.

- Boîtier en acier, revêtement epoxy.
- Système de contrôle du débit d'air.
- Surveillance automatique du taux de saturation du filtre.
- Visualisation des défauts ventilation et filtration par LED.
- Alarme sonore et visuelle.
- Dimensions : L 305 x P 555 x H 210 mm.
- Tension : 230 V.
- Niveau sonore : 39 dB.
- Poids : 4,2 kg.



A partir de
1525 € HT



DDHJ0076

DDHJ0078



DDHJ0077 + DDHJ0082



DDHJ0082

Dim. extérieures L x P x H (mm)	Dim. intérieures L x P x H (mm)	Capacité rétention (l)	Poids (kg)	Réf.	Prix HT
560 x 615 x 1955	450 x 520 x 1645	22	200	DDHJ0076	1 525 €
860 x 615 x 1955	750 x 520 x 1645	23	240	DDHJ0077	1 670 €
1160 x 615 x 1955	1050 x 520 x 1645	33	280	DDHJ0078	1 965 €
Caisson de ventilation avec filtration intégrée				DDHJ0082	1 290 €



Existe en 7 coloris de portes et en versions : 15 et 90 minutes.
Consultez votre Partenaire D-Direct.

ARMOIRE DE SÉCURITÉ POUR FÛTS - 90 MINUTES

Avec bac de rétention au sol, caillebotis, étagère et un socle de transport.
Conforme aux Normes NF EN 14470-1. Certifié GS.

- Corps en panneaux mélaminés traités résistants au feu.
- Portes de confort avec fermeture automatique en cas d'incendie.
- Portes verrouillables par serrure à cylindre.
- Socle de transport intégré, manutentionnable par transpalette.
- Tablette réglable en hauteur. Charge : 75 kg.
- 1 bac de rétention acier.
- Raccord pour ventilation (DN 75) sur les toits en option.
- Coloris : corps et portes gris RAL 7035.

Option sur demande :

Caisson de ventilation avec ventilation intégrée.



Dim. extérieures L x P x H (mm)	Dim. intérieures L x P x H (mm)	Capacité rétention (l)	Poids (kg)	Réf.	Prix HT
1105 x 1018 x 2224	936 x 864 x 1890	200	855	DDHJ0097	4 600 €
1555 x 1018 x 2224	1386 x 864 x 1890	200	1150	DDHJ0098	5 420 €
Caisson de ventilation avec filtration intégrée				DDHJ0099	1 345 €



Armoires de sécurité

ARMOIRE MURALE DE SÉCURITÉ - 30 MINUTES

Conforme à la Norme NF EN 14470-1.

- Fixation murale sur console fournie.
- Charge maxi : 150 kg.
- Construction en tôle d'acier.
- Portes battantes à fermeture automatique, serrure à cylindre.
- Bac de rétention au sol : 10 l.
- Système d'aération et de ventilation intégré pour le raccordement à un dispositif technique d'évacuation d'air : Ø 75 mm.
- Dim. hors tout : L 995 x P 470 x H 482 mm.
- Poids : 65,5 kg.
- Coloris : Gris anthracite.



DDHJ0100

1 250 € HT

ARMOIRES MULTIRISQUES POUR PRODUITS DANGEREUX

Pour un stockage sûr, approuvé et séparé de différents produits dangereux dans une seule armoire.

- Structure monobloc en acier.
- 3 ou 4 portes battantes en double épaisseur d'acier.
- Fermeture par poignée rotative avec serrure, fermeture en deux temps.

Compartiments équipés de :

- 1 étagère, 1 caillebotis avec bac de rétention au sol.
- Système d'aération intégré pour chaque compartiment/niveau de stockage.
- Ventilation naturelle dans la partie inférieure.
- Dispositif de réglable des pieds.
- Coloris : corps gris anthracite RAL 7016, portes blanches RAL 9010.



A partir de
1325^{€HT}



Nbre de portes	Dim. extérieures L x P x H (mm)	Poids (kg)	Réf.	Prix HT
3	545 x 520 x 1950	51	DDHJ0101	1 325 €
4	1055 x 520 x 1950	75	DDHJ0102	1 815 €

ARMOIRE DE SÛRETÉ AVEC RÉTENTION

Solution de stockage sécurisée de vos produits chimiques.

- 2 hauteurs : 1105 et 1950 mm. 3 largeurs : 545, 810 et 1055 mm. 1 profondeur : 520 mm.
- Construction robuste en double épaisseur d'acier, revêtement époxy.
- Portes battantes en simple tôle d'acier.
- Étagères en acier galvanisé réglables en hauteur par pas de 25 mm.
- Bac de rétention avec caillebotis en acier galvanisé, charge : 100 kg.
- Fermeture par poignée rotative avec serrure, fermeture en deux temps.
- Système de démontage rapide des portes.
- Ouverture d'aération en partie basse et haute.
- Pieds réglables intégrés pour la mise à niveau de l'armoire.
- Possibilité de raccordement sur le toit de l'armoire à un système de ventilation Ø 75mm.
- Coloris corps : anthracite RAL 7016,
- Coloris portes : jaune RAL 1004, gris RAL 7035, blanc RAL 9010, vert RAL 6011.

INFO Les armoires de sûreté ne sont pas conformes à la Norme : NF-EN 14470-1.

A partir de
615^{€HT}



D Existe couleur de portes : bleu, rouge, gris argent. Existe aussi avec portes vitrées. Consultez votre partenaire D-Direct.



PORTES PLEINES + 1 bac rétention avec caillebotis						Coloris jaune	Coloris gris	Coloris blanc	Coloris vert	
Dim. extérieures L x P x H (mm)	Nbre de portes	Nombre d'étagères	Charge par étagère (kg)	Capacité rétention (l)	Poids (kg)	Réf.	Réf.	Réf.	Réf.	Prix HT
545 x 520 x 1105	1	2	50	22	31	DDHJ0011	DDHJ0017	DDHJ0023	DDHJ0029	615,00 €
810 x 520 x 1105	2	2	60	33	40	DDHJ0012	DDHJ0018	DDHJ0024	DDHJ0030	720,00 €
1055 x 520 x 1105	2	2	100	33	45	DDHJ0013	DDHJ0019	DDHJ0025	DDHJ0031	750,00 €
545 x 520 x 1950	1	3	50	22	50	DDHJ0014	DDHJ0020	DDHJ0026	DDHJ0032	740,00 €
810 x 520 x 1950	2	3	60	33	62	DDHJ0015	DDHJ0021	DDHJ0027	DDHJ0033	865,00 €
1055 x 520 x 1950	2	3	100	33	73	DDHJ0016	DDHJ0022	DDHJ0028	DDHJ0034	920,00 €

Sécurité

Les prix indiqués sont susceptibles d'être modifiés : Contactez votre partenaire D-Direct !

Armoires de sécurité

ARMOIRE DE SÉCURITÉ - 30 MINUTES

Testée et homologuée à la Norme EN 14470-1 (04/2004) et EN 1363-1 (06/2000).
Testée et homologuée à la Norme FM 6050.

Résistance de 30 minutes au feu selon la courbe normalisée ISO 834.

- Capacité : de 30 à 228 litres.
- Pictogrammes normalisés.
- Construction en panneaux isolants.
- Socle avec cache pour déplacement par transpalette, hors modèles sous-pailasse.
- Étagères de rétention réglables en hauteur au pas de 32 mm.
- Bac de rétention amovible en partie basse.
- Orifices de ventilation Ø 100 mm pour raccordement éventuel.
- Portes à fermeture automatique.
- Serrure anti-étincelle, fermeture à clef en 3 points.
- Pieds vérins, pour mise à niveau.
- Coloris : gris clair RAL 7035 avec champs plaqués jaune RAL 1023.

A partir de
1115^{€HT}



DDHJ0095



DDHJ0091



DDHJ0093



DDHJ0089



DDHJ0089

Capacité (l)	Dim. extérieures L x P x H (mm)	Nombre de portes	Nombre d'étagères/bac/caillebotis	Capacité de rétention (l)	Poids (kg)	Réf.	Prix HT
30	605 x 630 x 635	1	0 / 1 / 1	20	64	DDHJ0089	1 115 €
60	1115 x 630 x 635	2	0 / 1 / 1	41	108	DDHJ0090	1 664 €
130	605 x 550 x 1980	1	3 / 1 / 0	20	117	DDHJ0091	1 599 €
250	1115 x 550 x 1980	2	3 / 1 / 0	41	210	DDHJ0092	2 120 €
113	1092 x 537 x 1198	2	1 / 1 / 0	31	170	DDHJ0093	1 886 €
170	1092 x 457 x 1731	2	2 / 1 / 0	31	210	DDHJ0094	2 105 €
228	864 x 864 x 1731	2	2 / 1 / 0	54	210	DDHJ0095	2 255 €



Manutentionnable par transpalette



Bac de rétention



Etagère de rétention



Existents en version portes vitrées. Consultez votre partenaire D-Direct.

ARMOIRE DE SÉCURITÉ "FM"

Pour entreposer en toute sécurité des produits inflammables ou dangereux.
Portes battantes à fermeture manuelle ou automatique.

- Construction en acier double paroi (espace de 38 mm d'air).
- Étagères réglables sur crémaillères.
- Bac de rétention intégré au bas de l'armoire : H 50 mm.
- Point de fixation pour mise à la terre.
- Orifices de ventilation haut et bas : Ø 50 mm avec grille pare-flammes.
- Charnière de porte en continu.
- Poignée de porte intégrée avec fermeture 3 points à serrure à clé.
- Peinture époxy jaune.

A partir de
1052^{€HT}



INFO Les armoires de sécurité sont conformes aux spécifications :

- NFPA (National Fire Protection Association).
- OSHA (Occupational Safety and Health Administration).
- FM (Factory Mutual international).

Fermeture des portes	Capacité (l)	Dim. extérieures L x P x H (mm)	Dim. intérieures L x P x H (mm)	Capacité de rétention (l)	Nombre d'étagères	Nombre de portes	Poids (kg)	Réf.	Prix HT
Manuelle	45	610 x 460 x 960	510 x 390 x 795	10	1	1	65	DDHJ0062	1 052 €
Manuelle	64	1090 x 460 x 610	1005 x 390 x 515	20	1	2	75	DDHJ0063	1 290 €
Manuelle	83	585 x 460 x 1650	500 x 390 x 1560	10	3	1	90	DDHJ0064	1 583 €
Manuelle	113	1090 x 460 x 1120	1005 x 390 x 1025	20	1	2	108	DDHJ0065	1 552 €
Manuelle	170	1090 x 460 x 1650	1005 x 390 x 1560	20	2	2	140	DDHJ0066	1 844 €
Manuelle	228	860 x 860 x 1650	770 x 780 x 1560	30	2	2	170	DDHJ0067	2 175 €
Automatique	64	1090 x 460 x 610	1005 x 390 x 515	20	1	2	75	DDHJ0069	1 432 €
Automatique	83	585 x 460 x 1650	500 x 390 x 1560	10	3	1	90	DDHJ0070	1 745 €
Automatique	113	1090 x 460 x 1120	1005 x 390 x 1025	20	1	2	108	DDHJ0071	1 698 €
Automatique	170	1090 x 460 x 1650	1005 x 390 x 1560	20	2	2	140	DDHJ0072	1 994 €
Automatique	228	860 x 860 x 1650	770 x 780 x 1560	30	2	2	170	DDHJ0073	2 334 €



Afin d'améliorer la longévité et la sécurité de votre armoire, nous vous conseillons de la raccorder à un système de ventilation forcée.
Pour plus d'informations, contactez votre Partenaire D-Direct.

Armoires de sécurité

ARMOIRE DE SÛRETÉ POUR PRODUITS DANGEREUX

Pour le stockage de vos produits dangereux en toute sécurité et en conformité avec la législation.

- Capacité : de 80 à 300 litres.
- Construction en acier monobloc.
- 4 pictogrammes normalisés fournis : "Inflammable", 2 "Corrosifs", "Toxique"
- Étagères/bacs de rétention, hauteur : 50 mm, réglables par crémaillères au pas de 15 mm.
- Charge par niveau : 80 kg maxi, uniformément répartie.
- Orifices de ventilation haut et bas.
- Portes battantes, ouverture à 110°, fermeture à clé 3 points.
- Tapis caoutchouc pour armoires comptoirs.
- Corps Gris RAL 7035, Portes coloris jaune, rouge, bleu ou vert.

A partir de
575^{€HT}



Options : Caillebotis galvanisé pour étagères, tapis absorbants, étagères supplémentaires, contactez votre partenaire.

Capacité (l)	Dim Extérieures L x P x H (mm)	Nbre de portes	Nombre étagère/bac	Capacité de rétention (l)	Poids (kg)	Porte jaune	Porte rouge	Porte bleue	Porte verte	Prix HT
						Réf.	Réf.	Réf.	Réf.	
80	500 x 500 x 1000	1	2	20	26	DDGD0590	DDGD0609	DDGD0613	DDGD0617	575,00 €
155	930 x 500 x 1000	2	2	40	43	DDGD0591	DDGD0610	DDGD0614	DDGD0618	655,00 €
150	500 x 500 x 1950	1	4	40	55	DDGD0592	DDGD0611	DDGD0615	DDGD0619	650,00 €
300	930 x 500 x 1950	2	4	80	90	DDGD0593	DDGD0612	DDGD0616	DDGD0620	897,00 €

ARMOIRE DE SÛRETÉ POUR PRODUITS DANGEREUX

Solution économique pour le stockage de vos produits dangereux.

- Capacité : de 70 à 240 litres.
- Construction en acier 8/10ème.
- Bac de rétention en acier, H. 50 mm au bas de l'armoire.
- Étagère de rétention H. 50 mm, réglable en hauteur sur crémaillère au pas de 25 mm.
- Orifices de ventilation haute et basse, en partie latérale pour entrée d'air et en partie haute pour sortie d'air (sur le fond pour armoires comptoir et sur le toit pour armoires hautes).
- Portes battantes à fermeture à clef.
- 4 Pictogrammes normalisés : "Inflammables, toxiques et 2 corrosifs".
- Coloris : gris RAL 7035.

INFO

Ces armoires ne conviennent pas au stockage des produits très corrosifs (acides nitrique, sulfurique, chlorhydrique...). Consultez votre partenaire D-Direct afin de connaître la gamme d'armoires la mieux adaptée à vos besoins.

A partir de
395^{€HT}



Capacité (l)	Dim. extérieures L x P x H (mm)	Nombre de portes	Nombre étagères/bac	Capacité rétention (l)	Poids (kg)	Réf.	Prix HT
70	500 x 420 x 1000	1	1 / 1	20	26	DDHJ0086	395,00 €
135	920 x 420 x 1000	2	1 / 1	40	40	DDHJ0087	491,00 €
130	500 x 420 x 1800	1	3 / 1	40	41	DDHJ0088	511,00 €
240	920 x 420 x 1800	2	3 / 1	80	60	DDHJ0085	560,00 €

Sécurité

Cadenas de sécurité

Quel type de clés choisir ?

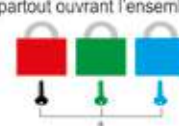
Clés différentes : KD
Chaque cadenas s'ouvre avec une clé unique.



Clés identiques : KA
Les clés ouvrent indifféremment chaque cadenas.



Clés différentes + 1 clé passe-partout : MK
Chaque cadenas s'ouvre avec une clé unique + une clé passe-partout ouvrant l'ensemble des cadenas.



CADENAS DE CONSIGNATION MÉCANIQUE : ANSE INOX

Pour toutes applications de consignation.

- Corps thermoplastique Zenex™ résistant à la corrosion, aux UV, aux températures extrêmes (-40°C à +90°C) et aux produits chimiques.
- Cylindre 6 goupilles avec profil de clé dédié.
- Retenue de clé, le cadenas ne peut être laissé accidentellement déverrouillé.
- Anse inox résistant à la corrosion : Ø 4,76 mm, écartement 16 mm, H 38 mm.
- Corps dim. : L 35 x H 48 mm.
- Poids : 80 g.
- Livré avec 1 clé, en ligne avec le mantra "un employé, un cadenas, une clé".
- Livré avec étiquettes "DANGER" / "PROPRIETE DE" en FR, ANG, ESP.



CADENAS DE CONSIGNATION ÉLECTRIQUE : ANSE NYLON

Pour applications électriques.

- Corps thermoplastique Zenex™ résistant à la corrosion, aux UV, aux températures extrêmes (-40°C à +90°C) et aux produits chimiques.
- Cylindre 6 goupilles avec profil de clé dédié.
- Retenue de clé, le cadenas ne peut être laissé accidentellement déverrouillé.
- Anse inox résistant à la corrosion : Ø 6 mm, écartement 20 mm, H 38 mm.
- Corps dim. : L 38 x H 44 mm.
- Poids : 60 g.
- Livré avec 1 clé, en ligne avec le mantra "un employé, un cadenas, une clé".
- Livré avec étiquettes "DANGER" / "PROPRIETE DE" en FR, ANG, ESP.

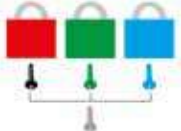


Conditionné par 6 cadenas de même couleur

Cadenas	A clés différentes KD		A clés identiques KA	
	Coloris	Réf. Prix HT l'unité	Réf.	Prix HT l'unité
Rouge	DDHK0071	15,10 €	DDHK0080	16,20 €
Orange	DDHK0072	15,10 €	DDHK0081	16,20 €
Jaune	DDHK0073	15,10 €	DDHK0082	16,20 €
Vert	DDHK0074	15,10 €	DDHK0083	16,20 €
Bleu	DDHK0075	15,10 €	DDHK0084	16,20 €
Noir	DDHK0076	15,10 €	DDHK0085	16,20 €
Violet	DDHK0077	15,10 €	DDHK0086	16,20 €
Blanc	DDHK0078	15,10 €	DDHK0087	16,20 €
Bleu canard	DDHK0079	15,10 €	DDHK0088	16,20 €

Existe avec anse H : 76 mm.

Clés différentes + 1 clé passe-partout



Consultez votre partenaire D-Direct

Conditionné par 6 cadenas de même couleur

Cadenas	A clés différentes KD		A clés identiques KA	
	Coloris	Réf. Prix HT l'unité	Réf.	Prix HT l'unité
Rouge	DDHK0089	16,50 €	DDHK0097	17,60 €
Orange	DDHK0090	16,50 €	DDHK0098	17,60 €
Jaune	DDHK0091	16,50 €	DDHK0099	17,60 €
Vert	DDHK0092	16,50 €	DDHK0100	17,60 €
Bleu	DDHK0093	16,50 €	DDHK0101	17,60 €
Noir	DDHK0094	16,50 €	DDHK0102	17,60 €
Violet	DDHK0095	16,50 €	DDHK0103	17,60 €
Bleu canard	DDHK0096	16,50 €	DDHK0104	17,60 €

CÂBLE DE CONSIGNATION UNIVERSEL

Permet de condamner plusieurs vannes et disjoncteurs en même temps.

- Possibilité de verrouiller le dispositif à l'aide de 4 cadenas.
- Corps en composite Zenex™.
- Câble en acier souple Ø 4 mm, isolé vinyle.
- Étiquette «DANGER - DO NOT OPERATE» incluse.
- Longueurs : 600 mm et 1830 mm.

Conditionné par 6 câbles

Long (mm)	Réf.	Prix HT l'unité
610	DDHK0059	22,00 €
1830	DDHK0060	22,00 €



KIT DE CONSIGNATION GÉNÉRALE OU ÉLECTRIQUE

Dédié à tous les professionnels de la maintenance, pour les opérations de consignation générale ou électriques.

Ce kit contient :

- 2 cadenas Zenex™ s'ouvrant avec la même clé.
- 2 mini bloque-disjoncteur universels.
- 1 bloque-disjoncteur pour interrupteurs standards.
- 2 étiquettes de consignation en polypropylène et réutilisables "Ne pas utiliser".
- 1 crochet de consignation en nylon isolant, anse flexible.
- 1 câble de consignation ajustable : 1,80 m x Ø 4 mm.
- 1 pochette de consignation OFFERTE.



BLOQUE-DISJONCTEUR UNIVERSEL

- Ultra compact : s'installe sur des disjoncteurs côte à côte.
- Fixation par vis à serrage manuel.
- Verrouillage : horizontal ou vertical.



Conditionné par 12

DDHK0069	13,00 € HT l'unité
----------	--------------------



Autres modèles de bloque-disjoncteurs, consultez votre partenaire D-Direct.

Conditionné par 4 kits

DDHK0068	114,00 € HT le kit
----------	--------------------

Cadenas de sécurité

CADENAS DE SÉCURITÉ À CLÉ

- Corps et cylindre en laiton massif non corrosifs.
- Anse en acier cémenté.
- Double levier de verrouillage.
- Cylindre à goupilles.
- Livré avec 2 clés identiques par cadenas.



Corps l. (mm)	Anse H x l. x Ø (mm)	Conditionné par	Réf.	Prix HT l'unité
30	14 x 14 x 5	12	DDHK0001	4,40 €
40	21 x 20 x 6	12	DDHK0003	6,40 €



Autres modèles de cadenas et de fermetures : à clés identiques, clés passe-partout, combinaisons. Consultez votre partenaire D-DIRECT.

CADENAS DE SÉCURITÉ À COMBINAISON

2 modèles :

- Corps en aluminium finition laiton, anse laitonée.
- Combinaison à 3 chiffres personnalisable.
- Corps en laiton massif, anse en acier.
- Combinaison à 4 chiffres personnalisable.



Corps matière	Corps l. (mm)	Anse H x l. x Ø (mm)	Conditionné par	Réf.	Prix HT l'unité
Aluminium	31	24 x 14 x 5	6	DDHK0105	10,50 €
Laiton	40	24 x 22 x 6	4	DDHK0007	14,10 €

CADENAS TRÈS HAUTE SÉCURITÉ

"PRO SERIES™"

Idéal pour sécuriser caves, garages et clôtures d'usine.

- Corps en acier laminé haute résistance.
- Revêtement de protection exclusif contre l'eau, le gel, la poussière.
- Anse en alliage de bore trempé avec ou sans protection en fonte.
- Double verrouillage du pêne dormant.
- Cylindre haute sécurité à 5 goupilles.
- Capuchon pour protéger le cylindre de la poussière et de l'eau.
- Livré avec 2 clés par cadenas.

Option :

- Moraillon haute sécurité en acier.



Corps l. (mm)	Anse H x l. x Ø (mm)	Protection anse	Conditionné par	Réf.	Prix HT l'unité
54	29 x 23 x 8	Non	4	DDHK0008	45,40 €
54	61 x 23 x 8	Non	4	DDHK0009	48,10 €
67	35 x 23 x 11	Non	4	DDHK0010	58,50 €
54	20 x 23 x 8	Oui	4	DDHK0011	47,70 €
67	20 x 23 x 11	Oui	4	DDHK0012	60,50 €
Moraillon	L 197 x Ø 12		3	DDHK0106	32,90 €



Disponible avec clés identiques ou clés passe-partout. Consultez votre partenaire D-DIRECT.

CADENAS CONNECTÉ BLUETHOOOTH

Pas de clé, pas de combinaison : la clé, c'est votre smartphone. Idéal pour les industries, les sites de production...

2 modèles : Utilisation intérieure ou extérieure.

- Corps en zinc.
- Anse en alliage de bore nickelé.
- Double verrouillage à billes.
- Couverture en élastomère thermoplastique avec joints étanches pour le modèle extérieur.
- Téléchargement GRATUIT de l'application Master Lock® Vault eLocks.

Modèle intérieur :

- Batterie : Pile C4R2450.
- Durée de vie de la pile : 2 ans en mode Toucher et 4 mois en mode Balayage pour une utilisation normale.

Modèle extérieur :

- Batterie : Pile CR2.
- Durée de vie de la pile : 5 ans en mode Toucher et 2 mois en mode Balayage pour une utilisation normale.



INFO

Téléchargez GRATUITEMENT l'application Master Lock® Vault eLocks.



Modèle	Dim. hors tout L x Ep. x H (mm)	Anse H x l. x Ø (mm)	Conditionné par	Réf.	Prix HT l'unité
Intérieur	47 x 27 x 80	22 x 20 x 7	4	DDHK0107	73,50 €
Extérieur	56 x 27 x 134	51 x 24 x 9	4	DDHK0108	92,00 €

CÂBLE DE VERROUILLAGE RÉGLABLE

PYTHON®

Mécanisme de verrouillage breveté qui maintient le câble serré dans n'importe quelle position entre 0,30 et 1,8 mètres.

- Câble interchangeable en acier treissé 100 %, Ø 10 mm.
- Corps de verrouillage et câble résistants aux intempéries.
- Gaine en vinyle et bande de protection sur le boîtier.
- Bande velcro pour un rangement compact.
- Livré avec 2 clés identiques.



Conditionné par	Réf.	Prix HT l'unité
4	DDHK0013	30,40 €

MINI COFFRE À COMBINAISON POUR CLÉS

Boîtier mural pour le rangement et la transmission de clé.

- Corps en alliage de zinc.
- Combinaison programmable 4 chiffres.
- Double levier de verrouillage.
- Dim. ext. : l. 105 x H 135 x P 46 mm.
- Dim. int. : l. 64 x H 96 x P 35 mm.
- Utilisation intérieure/extérieure.
- Fixation murale.

Conditionné par	Réf.	Prix HT l'unité
4	DDHK0014	43,70 €



Armoires fortes de sécurité

ARMOIRE FORTE BLINDÉE

Les armoires fortes protègent les entreprises contre l'espionnage industriel, le vandalisme, le vol, les indiscretions. La construction est réalisée en tôle d'acier 1er choix formant une structure monobloc et indéformable.

- Corps monobloc en 20/10ème, porte épaisseur totale 70 mm.
- Blindage anti-perçage au manganèse du système de condamnation.
- Verrouillage actif par pènes de condamnation tournants anti-sciage : Ø 25 mm.
- Condamnation de porte sur les 4 côtés par pènes actifs/passifs anti-arrachement.
- Tablettes pour dossiers suspendus, réglables par crémaillères au pas de 50 mm.
- Trous de scellement à la base Ø 14 mm.
- Couleur gris clair Ral 9006.

2 types de serrures :

- **Serrure à clé** : serrure du coffre-fort A2P niveau A (2 clés fournies).
- **Serrure électronique** : serrure homologuée classe 2 VDS. 1 000 000 de combinaisons, temporisation après la 3ème erreur. Piles situées dans le clavier, accessibles de l'extérieur.



DDHH0807



DDHH0808

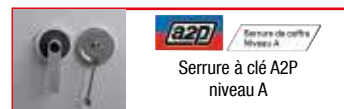


DDHH0811



DDHH0805

Dim ext hors poignées H x l x P (mm)	Dim Int H x l x P (mm)	Nombre d'étagères	Volume (l)	Poids (kg)	Serrure à clé A2P		Serrure électronique	
					Réf.	Prix HT	Réf.	Prix HT
1000 x 600 x 500	996 x 596 x 430	2	255	70	DDHH0806	1 265 €	DDHH0807	1 400 €
1000 x 1200 x 500	996 x 1196 x 430	2	510	130	DDHH0808	1 620 €	DDHH0809	1 770 €
1960 x 1000 x 500	1656 x 996 x 430	5	840	195	DDHH0810	1 770 €	DDHH0811	1 995 €
1980 x 1000 x 480	1975 x 995 x 420	5	830	170	DDHH0805	1 550 €	-	-



SERVICES D-DIRECT :

- Livraison et installation sur toute la France.
- Visite et Devis GRATUITS.
- SAV garanti en moins de 24 h. par des coffretiers.
- Garantie : 2 Ans.



ARMOIRE FORTE ANTI-FEU DIN 4102

Dans une armoire forte sans isolant, la température s'élève très rapidement lors d'un incendie. La performance des matériaux réfractaires aux normes DIN 4102 ralentit considérablement la montée de la température interne, donc protège vos documents lors d'un incendie.

- Corps indéformable et monobloc sans trace d'assemblage ni soudure.
- Verrouillage actif par pènes de condamnation tournants anti-sciage Ø 25 mm.
- Condamnation des portes sur les 4 côtés par pènes actifs/passifs anti-arrachement.
- Angle d'ouverture porte 200°.
- Trous de scellement à la base Ø 14 mm.
- Coloris : gris RAL 9006.

2 types de serrures :

- **Serrure à clé** : serrure du coffre-fort A2P niveau A (2 clés fournies).
- **Serrure électronique** : serrure de coffre-fort classe 2 VDS, 1 000 000 de combinaisons alphanumériques, intangible, temporisée après la 3ème erreur. 1 code maître et un code utilisateur programmables. Condamnation automatique à la fermeture de l'armoire. Alimentation par pile avec système extérieur de secours.

Lors d'un incendie le joint se dilate de 10 fois son volume pour assurer une parfaite étanchéité aux flammes, au gaz, à l'aspersion et à la chaleur.

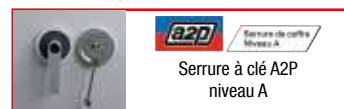


DDHH0831



DDHH0833

Dim ext hors poignées H x l x P (mm)	Dim Int H x l x P (mm)	Nombre d'étagères	Volume (l)	Poids (kg)	Serrure à clé A2P		Serrure électronique	
					Réf.	Prix HT	Réf.	Prix HT
1000 x 600 x 480	940 x 540 x 375	2	190	95	DDHH0850	1 695 €	DDHH0829	2 130 €
1000 x 1200 x 480	940 x 1140 x 375	2	400	140	DDHH0851	2 180 €	DDHH0831	2 615 €
1980 x 1000 x 480	1920 x 940 x 375	5	680	230	DDHH0852	2 860 €	DDHH0833	3 300 €
1980 x 1200 x 480	1920 x 1140 x 375	5	821	280	DDHH0853	3 515 €	DDHH0835	3 910 €



Coffres de sécurité

COFFRE DE SÉCURITÉ

Protection anti-effraction norme européenne EN 14450.
Classe S2 (uniquement les modèles avec serrure à clé).
 Blindage anti-perçage au manganèse du système de condamnation.
 Protection anti-feu.

- Construction en double paroi, structure indéformable et monobloc.
- Porte inarrachable sans gonds apparents, ouverture à 90°.
- Perçages pour fixations Ø 10 mm : 2 au dos et 2 à la base.
- Coloris gris clair RAL 9006.

2 types de serrures :

- **Serrure à clé :** serrure du coffre-fort A2P niveau A (2 clés fournies).
- **Serrure électronique :** serrure homologuée classe 2 VDS.
 1 000 000 de combinaisons, 1 code maître et 1 code utilisateur programmables.
 Alimentation par pile 9 volts accessible sous le clavier.

A partir de
345^{€HT}


Protection
 anti-feu



DDHH0900

DDHH0898

Dim ext hors poignées H x l x P (mm)	Dim Int H x l x P (mm)	Nbre étagères	Volume (l)	Poids (kg)	Serrure à clé A2P		Serrure électronique	
					Réf.	Prix HT	Réf.	Prix HT
300 x 420 x 380	225 x 354 x 296	1	24	31	DDHH0895	345,00 €	DDHH0899	560,00 €
430 x 430 x 395	360 x 354 x 296	1	38	51	DDHH0896	505,00 €	DDHH0900	715,00 €
610 x 430 x 395	530 x 354 x 296	2	55	69	DDHH0897	625,00 €	DDHH0901	840,00 €
810 x 430 x 395	730 x 354 x 296	2	76	86	DDHH0898	750,00 €	DDHH0902	960,00 €



COFFRE DE SÉCURITÉ

Protection anti-effraction norme européenne EN 14450.
Classe S1 (uniquement les modèles avec serrure à clé).

- Construction en acier 1er choix, structure indéformable et monobloc.
- Porte inarrachable sans gonds apparents, ouverture à 90°.
- 4 trous de scellement.
- Coloris : noir, finition peinture époxy (poudre) cuite au four à 180° C.


2 types de serrures :

- **Serrure à clé :** serrure du coffre-fort A2P niveau A (2 clés fournies).
- **Serrure électronique :** serrure homologuée classe 2 VDS.
 1 000 000 de combinaisons, temporisation après la 3ème erreur.
 Piles situées dans le clavier, accessibles de l'extérieur.

A partir de
230^{€HT}



Dim ext hors poignées H x l x P (mm)	Dim Int H x l x P (mm)	Nombre d'étagères	Volume (l)	Poids (kg)	Serrure à clé A2P		Serrure électronique	
					Réf.	Prix HT	Réf.	Prix HT
220 x 350 x 250	214 x 344 x 210	1	15	16	DDHH0820	230,00 €	DDHH0821	440,00 €
320 x 400 x 300	314 x 394 x 260	1	32	25	DDHH0822	295,00 €	DDHH0823	502,00 €
400 x 400 x 350	394 x 394 x 350	1	48	33	DDHH0824	335,00 €	DDHH0825	543,00 €
600 x 400 x 350	594 x 394 x 310	1	72	42	DDHH0826	427,00 €	DDHH0827	635,00 €



COFFRE DE SÉCURITÉ

Idéal pour protéger et sécuriser vos biens de valeur, tels que documents de banque, actes de naissance, argent, bijoux...
Convient à la plupart des ordinateurs portables.

- Corps et porte en acier.
- Fermeture 2 pènes actifs.
- Fond moqueté.
- Trous de fixation sol et mur.
- Coloris : noir.

2 types de serrures :

- **Serrure à clé :** 12 litres.
- **Serrure électronique avec clé de secours :** 23 - 33 et 91 litres.

A partir de
88^{€HT}



DDHH0903



DDHH0904



DDHH0905

Dim ext hors poignées H x l x P (mm)	Dim. intérieures H x l x P (mm)	Nombre d'étagères	Volume (l)	Poids (kg)	Réf.	Prix HT
200 x 310 x 250	197 x 307 x 200	0	12	6	DDHH0903	88,00 €
195 x 430 x 370	192 x 427 x 309	0	23	9,5	DDHH0904	154,00 €
280 x 430 x 370	268 x 426 x 304	1	33	17,5	DDHH0905	216,00 €
660 x 457 x 432	629 x 424 x 344	2	91	60	DDHH0906	500,00 €



DDHH0906

Armoires de sécurité

ARMOIRE SÉCURISÉE POUR PORTABLES/TABLETTES

Idéale pour les établissements scolaires, salles de formation, les salons professionnels afin de recharger les ordinateurs portables, tablettes, téléphones en toute sécurité.

- Existe en colonne 5 et 10 cases.
- Corps monobloc : Ep. 12/10ème, porte : Ep. 20/10ème.
- Porte indégondable avec pli de tôle anti-effraction.
- Case dim. int. utile : L 349 x P 474 x H 162 mm.
- Fermeture par serrure à clé individuelle non reproductible.
- Events d'aération à l'arrière de chaque case.
- Alimentation : prise 220 V dans chaque case.
- Alimentation générale : 220 V.
- Maxi 3500 W.



Prise 220 V dans chaque case

Coloris :

- Corps blanc, ivoire, gris ou noir.
- Portes : 16 coloris au choix sur demande.

Option :

- Socle réhausse H 300 mm.

Nbre de cases	Dim. L x P x H (mm)	Réf.	Prix HT	Dont EC*
5	400 x 500 x 900	DDHH0892	565,00 €*	0,61 €
10	400 x 500 x 1800	DDHH0893	842,00 €*	1,20 €
Socle	400 x 500 x 300	DDHH0894	100,00 €*	0,12 €

* Dont : D.E.E.E.



ARMOIRE À CLÉS

- Capacité : de 20 à 140 clés.
- Suspensions fixes avec numérotation.
- Corps métal embouti.
- Serrure à clé, 2 clés fournies.
- Numéros d'identification.
- Fixation murale, visserie incluse.
- Equipée de porte-clés en coloris assortis.
- Coloris : Ivoire.



Nbre de clés	Dim. intérieures L x P x H (mm)	Poids (kg)	Réf.	Prix HT
20	160 x 80 x 200	1,3	DDHH0873	33,50 €
40	160 x 80 x 200	1,4	DDHH0874	37,50 €
60	280 x 60 x 370	3,4	DDHH0875	40,50 €
80	280 x 60 x 370	3,8	DDHH0876	46,00 €
140	280 x 60 x 370	4,8	DDHH0877	56,00 €

A partir de
33,50 € HT

ARMOIRE À CLÉS

- Capacité : de 60 à 400 clés.
- Suspensions réglables sur crémaillère avec numérotation.
- Corps en tôle acier pliée et soudée.
- Serrure à clé, 2 clés numérotées fournies.
- Numéros d'identification.
- Fixation murale, visserie incluse.
- Répertoire incorporé.
- Coloris : Gris/Noir.



ARMOIRE À CLÉS

- Capacité : de 68 à 302 clés.
- Suspensions amovibles, réglables sur crémaillère avec numérotation.
- Corps en tôle acier pliée soudée.
- 1 ou 2 volets selon version.
- Serrure à clé, 2 clés numérotées fournies.
- Equipée de porte-clés en coloris assortis.
- Fixation murale, visserie incluse.
- Coloris : Ivoire.



Nbre de clés	Dim. intérieures L x P x H (mm)	Poids (kg)	Réf.	Prix HT
68	300 x 60 x 390	3,56	DDHH0878	102,00 €
105	350 x 60 x 475	4,64	DDHH0879	119,00 €
148	300 x 120 x 390	5,84	DDHH0880	142,00 €
203	350 x 120 x 475	7,38	DDHH0881	194,00 €
302	350 x 180 x 490	10,97	DDHH0882	288,00 €

Nbre de clés	Dim. intérieures L x P x H (mm)	Poids (kg)	Réf.	Prix HT
60	380 x 90 x 480	5	DDHH0883	83,00 €
100	580 x 90 x 480	7	DDHH0884	105,00 €
150	580 x 90 x 680	10	DDHH0885	123,00 €
200	580 x 120 x 680	15	DDHH0886	181,00 €
250	580 x 140 x 680	16	DDHH0887	200,00 €
400	580 x 140 x 680	20	DDHH0889	335,00 €

COFFRE DE SÉCURITÉ

Idéal pour stocker.

- Volume : 16,5 - 35,5 et 78 litres.
- Serrure électronique avec clé de secours.
- Système d'éclairage intérieur par LED.
- Pré-perçage pour fixation au sol et au mur.
- Coloris : Blanc.



DDHH0907



DDHH0908



DDHH0909

Volume (l)	Dim. extérieures L x P x H (mm)	Dim. intérieures L x P x H (mm)	Poids (kg)	Réf.	Prix HT
16,5	350 x 250 x 250	346 x 195 x 246	6	DDHH0907	98,00 €*
35,5	430 x 350 x 310	426 x 295 x 306	14,7	DDHH0908	128,00 €*
78	390 x 410 x 607	386 x 335 x 603	27	DDHH0909	200,00 €*

* Dont : D.E.E.E.

COFFRE FORT IGNIFUGE

Protection de 1 heure papier, classée UL72 Class 350 1H.

- Capacité : 20 et 38 litres.
- Fabriqué en acier et béton.
- Ouverture/fermeture par double et triple combinaison et clé unique haute sécurité et molette.
- 1 code utilisateur.
- Pré-perçage pour fixation au sol et au mur.



Volume (l)	Dim. L x P x H (mm)	Poids (kg)	Réf.	Prix HT
20	355 x 390 x 500	51	DDHH0890	349,00 €*
38	460 x 470 x 530	77	DDHH0891	477,00 €*

* Dont : D.E.E.E.

Hygiène

NOUVEAU

A partir de

43^{€HT}



SUPPORT MURAL INOX POUR BOÎTES DE GANTS

Idéal pour les boîtes distributrices de gants, mouchoirs.

Support pour : 1, 2 ou 3 boîtes.


- Fabriqué en Inox mat brossé.
- Fixation murale.
- Livré avec accessoires de montage.



Nbre de boîtes	Dim. L x P x H (mm)	Poids (kg)	Réf.	Prix HT
1	130 x 80 x 250	0,6	DDHB0294	43,00 €
2	225 x 80 x 250	0,9	DDHB0295	52,00 €
3	380 x 80 x 250	1,1	DDHB0296	62,00 €



Retrouvez les gants jetables page : 446



Aspirateurs professionnels

ASPIRATEUR INOX EAU & POUSSIÈRE

- **Capacité : 27 litres.**
- Moteur avec collecteur céramique.
- Cuve en inox.
- Filtre anti-bactérien.
- Puissance maxi : 1500 W.
- Débit d'air : 255 m³/h.
- Dépression : 2230 mm.
- Capacité cuve totale : 27 litres.
- Capacité sac poussière : 20 litres.
- Chariot : 4 roulettes.
- Niveau sonore : 70 db(A).
- Longueur de câble : 8,5 mètres.
- Tension : 220/240 V.
- Dim. L 360 x l. 360 x H 630 mm.
- Poids à vide : 8 kg.
- Livré complet avec :**
- Kit accessoires : Ø 35 mm.
- **Garantie : 2 ans pièces.**



Désignation	Réf.	Prix HT
Aspirateur	DDID0460	284,00 €
Sac poussière x 10	DDID0430	25,20 €

ASPIRATEUR INOX EAU & POUSSIÈRE

- **Capacité : 62 litres.**
- 2 moteurs froids avec collecteur céramique.
- Cuve en inox.
- Filtre anti-bactérien.
- Puissance maxi : 2400 W.
- Débit d'air : 420 m³/h.
- Dépression : 2470 mm.
- Capacité cuve totale : 62 litres.
- Capacité sac poussière : 60 litres.
- Chariot : 2+2 market.
- Niveau sonore : 72 db(A).
- Longueur de câble : 8,5 mètres.
- Tension : 220/240 V.
- Dim. L 550 x l. 600 x H 960 mm.
- Poids à vide : 17,5 kg.
- Livré complet avec :**
- Kit accessoires : Ø 40 mm.
- **Garantie : 2 ans pièces.**



Désignation	Réf.	Prix HT
Aspirateur	DDID0461	640,00 €
Sac poussière x 10	DDID0413	67,00 €

ASPIRATEUR INOX EAU & POUSSIÈRE

Passage de l'eau à la poussière sans manipulation : cartouche lavable.

- **Cuve Inox : 27 litres.**
- Flexible translucide indéchirable vert : L 2 mètres.
- Attaches incassables.
- Nbre de moteur : 1.
- Puissance maxi : 1300 W.
- Débit d'air : 200 m³/h.
- Dépression : 2380 mm.
- Capacité cuve totale : 27 litres.
- Capacité sac poussière : 20 litres.
- Chariot : 2 + 2.
- Niveau sonore : 70 db(A).
- Longueur de câble : 8,5 mètres.
- Tension : 220/240 V.
- Dim. L 380 x l. 380 x H 650 mm.
- Poids à vide : 9 kg.
- Livré avec :** Kit accessoires Ø 35 mm.
- Tubes alu x 2 + brosse ronde + suceur biseau + suceur plat + suceur eau roulette + suceur pédale + poignée coudée avec régulateur + cartouche lavable.
- **Garantie : 2 ans pièces.**



Désignation	Réf.	Prix HT
Aspirateur	DDID0462	414,00 €
Sac poussière x 10	DDID0430	25,20 €

ASPIRATEUR INOX EAU & POUSSIÈRE

Passage de l'eau à la poussière sans manipulation : cartouche lavable.

- **Cuve Inox : 33 litres.**
- Flexible translucide indéchirable vert : L 2,5 mètres.
- Attaches incassables.
- Nbre de moteur : 1.
- Puissance maxi : 1300 W.
- Débit d'air : 200 m³/h.
- Dépression : 2380 mm.
- Capacité cuve totale : 33 litres.
- Capacité sac poussière : 30 litres.
- Chariot : 2 + 2.
- Niveau sonore : 70 db(A).
- Longueur de câble : 8,5 mètres.
- Tension : 220/240 V.
- Dim. L 380 x l. 380 x H 720 mm.
- Poids à vide : 10 kg.
- Livré avec :** Kit accessoires Ø 40 mm.
- Canne inox double coude + tubes rallonge 2 x 500 mm. + brosse ronde + suceur biseau + suceur brosse roulette + suceur eau.
- **Garantie : 2 ans pièces.**



Désignation	Réf.	Prix HT
Aspirateur	DDID0463	432,00 €
Sac poussière x 10	DDID0428	25,20 €

ASPIRATEUR INOX EAU & POUSSIÈRE

- **Cuve Inox : 62 litres.**
- Flexible translucide indéchirable vert : L 5 mètres.
- Attaches incassables.
- Nbre de moteur : 2.
- Puissance maxi : 2600 W.
- Débit d'air : 400 m³/h.
- Dépression : 2380 mm.
- Capacité cuve totale : 62 litres.
- Capacité sac poussière : 60 litres.
- Chariot : 2 + 2 market.
- Niveau sonore : 72 db(A).
- Longueur de câble : 8,5 mètres.
- Tension : 220/240 V.
- Dim. L 550 x l. 600 x H 960 mm.
- Poids à vide : 17,5 kg.
- Livré avec :** Kit accessoires Ø 40 mm.
- Canne inox double coude + tubes rallonge 2 x 500 mm. + brosse ronde + suceur biseau + suceur brosse roulette + suceur eau.
- **Garantie : 2 ans pièces.**



Désignation	Réf.	Prix HT
Aspirateur	DDID0464	806,00 €
Sac poussière x 10	DDID0413	67,00 €

ASPIRATEUR INOX EAU & POUSSIÈRE

- **Cuve Inox : 78 litres.**
- Flexible translucide indéchirable vert : L 5 mètres.
- Attaches incassables.
- Nbre de moteur : 3.
- Puissance maxi : 3600 W.
- Débit d'air : 600 m³/h.
- Dépression : 2380 mm.
- Capacité cuve totale : 78 litres.
- Capacité sac poussière : 60 litres.
- Chariot : 2 + 2 basculant.
- Niveau sonore : 74 db(A).
- Longueur de câble : 8 mètres.
- Tension : 220/240 V.
- Dim. L 550 x l. 600 x H 980 mm.
- Poids à vide : 28 kg.
- Livré avec :** Kit accessoires Ø 40 mm.
- Canne inox double coude + tubes rallonge 2 x 500 mm. + brosse ronde + suceur biseau + suceur brosse roulette + suceur eau.
- **Garantie : 2 ans pièces.**



Désignation	Réf.	Prix HT
Aspirateur	DDID0465	1 015 € HT
Sac poussière x 10	DDID0413	67,00 €

Aspirateurs professionnels

ASPIRATEUR POUSSIÈRE

- **Capacité : 12 litres.**
- **Classe énergétique : B.**
- Position verticale marche-escalier.
- Cuve en polypropylène avec protections latérales.
- Chariot : 2 + 2. Roues en caoutchouc anti-trace.
- Flexible d'aspiration : 2 mètres.
- Puissance maxi : 900 W.
- Débit d'air : 158 m³/h.
- Dépression : 2260 mm.
- Capacité cuve totale : 12 litres.
- Capacité sac microfibre : 11 litres.
- Niveau sonore : 63 db(A).
- Longueur de câble : 10 mètres.
- Tension : 220/240 V.
- Dim. L 400 x l. 400 x H 330 mm.
- Poids à vide : 5,8 kg.
- Livré avec kit accessoires Ø 32-36 mm.
- **Garantie : 2 ans pièces.**

132^{€HT}



Désignation	Réf.	Prix HT
Aspirateur	DDID0474	132,00 €
Sac poussière x 10	DDID0475	26,50 €

ASPIRATEUR POUSSIÈRE

- **Capacité : 16 litres.**
- **Classe énergétique : B.**
- Moteur avec collecteur céramique.
- Cuve et charnières en nylon incassable.
- Flexible translucide indéchirable vert.
- Puissance maxi : 900 W.
- Débit d'air : 126 à 210 m³/h.
- Dépression : 1772 à 2870 mm.
- Capacité cuve totale : 16 litres.
- Capacité sac poussière : 10 litres.
- Chariot : 2 + 2.
- Niveau sonore : 55 à 66 db(A).
- Longueur de câble : 8,5 mètres détachables.
- Tension : 220/240 V.
- Dim. L 390 x l. 390 x H 500 mm.
- Poids à vide : 7 kg.
- Livré avec kit accessoires Ø 35 mm.
- **Garantie : 2 ans pièces.**



Désignation	Réf.	Prix HT
Aspirateur	DDID0467	224,00 €
Sac poussière x 10	DDID0409	18,00 €

ASPIRATEUR POUSSIÈRE

- **Capacité : 16 litres.**
- Moteur avec collecteur céramique.
- Cuve en polypropylène anti-choc.
- Flexible d'aspiration indéchirable : L 2 mètres.
- Puissance maxi : 900 W.
- Débit d'air : 210 m³/h.
- Dépression : 2870 mm.
- Capacité cuve totale : 16 litres.
- Capacité sac poussière : 10 litres.
- Chariot : 2 + 2 roulettes.
- Niveau sonore : 66 db(A).
- Longueur de câble : 8,5 mètres.
- Tension : 220/240 V.
- Dim. L 380 x l. 380 x H 500 mm.
- Poids à vide : 8 kg.
- Livré avec kit accessoires Ø 35 mm.
- **Garantie : 2 ans pièces.**



Désignation	Réf.	Prix HT
Aspirateur	DDID0468	190,00 €
Sac poussière x 10	DDID0409	18,00

ASPIRATEUR EAU & POUSSIÈRE

Prise pour outils électriques avec marche/arrêt automatique, témoin d'avertissement et régulateur de vitesse.

- **Capacité : 30 litres.**
- 1 moteur avec collecteur céramique.
- Cuve en polypropylène anti-choc.
- Flexible d'aspiration conducteur : L 2,5 m.
- Puissance maxi : 1400 W.
- Débit d'air : 119 m³/h.
- Dépression : 2270 mm.
- Capacité cuve totale : 30 litres.
- Capacité sac microfibre : 20 litres.
- Surface de filtration : 3500 cm².
- Chariot : 2 + 2.
- Niveau sonore : 76 db(A).
- Longueur de câble : 8,5 mètres.
- Tension : 220/240 V.
- Dim. L 460 x l. 405 x H 670 mm.
- Poids à vide : 13,5 kg.
- Livré avec kit accessoires Ø 35 mm.
- **Garantie : 2 ans pièces.**



NOUVEAU

Désignation	Réf.	Prix HT
Aspirateur	DDID0477	388,00 €
Sac microfibre x 10	DDID0478	69,00 €

ASPIRATEUR EAU & POUSSIÈRE

- **Capacité : 27 litres.**
- Moteur avec collecteur céramique.
- Cuve en polypropylène anti-choc, résistant aux agents chimiques.
- Flexible d'aspiration indéchirable.
- Puissance maxi : 1500 W.
- Débit d'air : 255 m³/h.
- Dépression : 2230 mm.
- Capacité cuve totale : 27 litres.
- Capacité sac poussière : 20 litres.
- Chariot : 4 roulettes.
- Niveau sonore : 70 db(A).
- Longueur de câble : 8,5 mètres.
- Tension : 220/240 V.
- Dim. L 360 x l. 360 x H 630 mm.
- Poids à vide : 9 kg.
- Livré avec kit accessoires Ø 35 mm.
- **Garantie : 2 ans pièces.**



Désignation	Réf.	Prix HT
Aspirateur	DDID0470	239,00 €
Sac poussière x 10	DDID0430	25,20 €

ASPIRATEUR EAU & POUSSIÈRE

- **Capacité : 62 litres.**
- 2 moteurs avec collecteur céramique.
- Cuve en polypropylène anti-choc, résistant aux agents chimiques.
- Flexible d'aspiration indéchirable.
- Roues anti-trace.
- Système anti-mousse.
- Puissance maxi : 2400 W.
- Débit d'air : 420 m³/h.
- Dépression : 2470 mm.
- Capacité cuve totale : 62 litres.
- Capacité sac poussière : 60 litres.
- Chariot : 2 + 2 market.
- Niveau sonore : 72 db(A).
- Longueur de câble : 8,5 mètres.
- Tension : 220/240 V.
- Dim. L 540 x l. 480 x H 880 mm.
- Poids : 21 kg.
- Livré avec kit accessoires Ø 40 mm.
- **Garantie : 2 ans pièces.**



Tuyau de vidange sur la cuve

Désignation	Réf.	Prix HT
Aspirateur	DDID0471	642,00 €
Sac poussière x 10	DDID0413	67,00 €

ASPIRATEUR EAU & POUSSIÈRE

- **Capacité : 62 litres.**
- Moteur avec collecteur céramique.
- Cuve en polypropylène anti-choc.
- Flexible d'aspiration indéchirable : L 5 mètres.
- Puissance maxi : 2600 W.
- Débit d'air : 400 m³/h.
- Dépression : 2380 mm.
- Capacité cuve totale : 62 litres.
- Capacité sac poussière : 60 litres.
- Chariot : 2 + 2 market.
- Niveau sonore : 72 db(A).
- Longueur de câble : 8,5 mètres.
- Tension : 220/240 V.
- Dim. L 550 x l. 600 x H 920 mm.
- Poids à vide : 18 kg.
- Livré avec kit accessoires Ø 40 mm.
- **Garantie : 2 ans pièces.**

Tuyau de vidange sur la cuve + clips porte-accessoires

794^{€HT}

Désignation	Réf.	Prix HT
Aspirateur	DDID0472	794,00 €
Sac poussière x 10	DDID0413	67,00 €



Hygiène

Aspirateurs industriels - Monobrosses

ASPIRATEUR INDUSTRIEL MONOPHASE EAU & POUSSIÈRE

- Capacité : 45 litres.
- Puissance : 2400 W.
- Dépression maxi : 250 mbar.
- Débit : 380 m³/h.
- 2 moteurs by-pass.
- Turbine à canal latéral.
- Soupape de compensation.
- Secoueur de filtre manuel vertical.
- Filtre classe «L» polyester 1µ.
- Surface filtrante : 15 000 cm².
- Décrochage rapide du réservoir.
- Chariot 4 roues.
- Voyant de mise sous tension et d'interrupteurs indépendants.
- Tension : 230 V.
- Dim. : L 550 x l. 620 x H 1240 mm.
- Poids : 45 kg.
- Livré complet avec :**
- Flexible standard Ø 50 mm : L 3 m.
- Canne S métal.
- Suceur eau et poussière.
- Suceur plat métal.
- 2 manchons caoutchouc.
- Connecteur de cuve.

2020^{CHT}



Existe en version :
Triphasé, pneumatique, sur batteries, ATEX.
Consultez votre partenaire D-Direct.

DDID0459 2 020 € HT

MONOBROSSE BASSE VITESSE

Équipée d'un plateau d'entraînement pour le décapage des sols, d'une brosse pour les opérations de lavage et d'un réservoir.

Applications : sols thermo-plastiques (bureaux, agro-alimentaire), carrelages, résine, béton lisse.

- Dim. : L 620 x l. 370 x H 1150 mm.
- Poignée ajustable et ergonomique.
- Interrupteur de verrouillage de sécurité.
- Vitesse de brosse : 160 trs/mn.
- Puissance moteur : 1300 W.
- Largeur de travail : 432 mm.
- Câble électrique : 10 m.
- Alimentation : 230 V.
- Poids : 35,2 kg.



DDIF0677 765,00 € HT

MINI MONOBROSSE

Idéale pour le nettoyage d'endroits difficiles d'accès : murs, escaliers, plans de travail...

Utilisation horizontale ou verticale.

- Dim. : L 430 x l. 150 x H 240 mm.
- Livrée sans ou avec manche : H 1050 mm.
- 2 poignées ergonomiques.
- Interrupteur de verrouillage de sécurité.
- Vitesse de brosse : 300 trs/mn.
- Puissance moteur : 60 W.
- Largeur de travail : 150 mm.
- Alimentation : 230 V.
- Câble électrique : 10 m.

- Livrée avec :**
- 1 articulation + 1 réservoir.
 - 2 brosses (nylon + angle).
 - 1 plateau porte disque.
 - 1 carton de 5 disques.



Manche	Rendement théorique (m²/h.)	Poids (kg)	Réf.	Prix HT
Sans	25	3,8	DDIF0681	855,00 €
Avec	45	4,8	DDIF0682	975,00 €

DISQUE DE NETTOYAGE POUR AUTOLAVEUSE ET MONOBROSSE

Conditionné par carton de :
• 5 disques : Ø 430 mm.



Lot de 5 disques noirs Ø 430 mm
DDIF0608 52,00 € HT



Autres coloris et modèles de disques.
Consultez votre partenaire D-DIRECT.

NETTOYANT SPÉCIAL AUTOLAVEUSE

Utilisation : Autolaveuse, nettoyeur haute pression ou manuelle.

- Alcalin : parfum citron pour carrelage et béton.
 - Brillant neutre pour tous types de sols.
- Conditionné par :
- Bidon : 3 x 5 litres.
 - Fût de 220 litres.



DDIB0212



DDIB0211



DDIB0225

Produit	Conditionnement	Réf.	Prix HT
Neutre	3 x 5 litres	DDIB0212	25,30 € le bidon
Alcalin	3 x 5 litres	DDIB0211	28,50 € le bidon
Alcalin	220 litres	DDIB0225	624,00 € le fût

Autolaveuses

AUTOLAVEUSE À CÂBLE OU À BATTERIES

Rendement théorique : 750 m²/h.

Idéale pour le nettoyage dans les zones étroites.

- Facile d'utilisation et d'entretien. Remplissage aisé.
- Embouchure robuste en aluminium.
- Indicateur de niveau d'eau propre.
- Limiteur de décharge.
- Moteur d'aspiration : 250 W.
- Largeur de travail : 380 mm.
- Brosse/plateau : Ø 380 mm.
- Réservoirs de solution et récupération : 2 x 15 litres.
- Dim. : L 780 x l. 415 x H 590 mm.

Alimentation :

- À câble 220/230 V. Longueur : 15 mètres.
- Sur batteries 2 x 12 V/33 Ah. Chargeur intégré.

A partir de
1375 € HT



Autolaveuse	Vitesse de brosse (tr/mn)	Poids (kg)	Réf.	Prix HT
À câble	140	40	DDIF0685	1 375 €
À batteries	150	65	DDIF0686	1 960 €

AUTOLAVEUSE À CÂBLE OU À BATTERIES

Rendement théorique : 1600 m²/h.

Idéale pour les petites et moyennes surfaces.

- Arrêt automatique de la brosse et de l'eau.
- Grand couvercle du réservoir pour hygiène parfaite.
- Grande maniabilité.
- Largeur de travail : 430 mm.
- Brosse : montage et démontage automatique.
- Pression de brosse : 30 kg.
- Dim. : L 1200 x l. 610 x H 1170 mm.

Réservoirs de solution et récupération :

- Pour autolaveuse à câble : 2 x 50 litres.
- Pour autolaveuse à batteries : 2 x 40 litres.

Alimentation :

- À câble 220/240 V. Longueur : 20 mètres.
- Sur batteries gel 24 V. Chargeur intégré.



Autolaveuse	Vitesse de brosse (tr/mn)	Poids (kg)	Réf.	Prix HT
À câble	170	78	DDIF0675	1 795 €
À batteries	150	126	DDIF0676	2 810 €



Les autolaveuses existent en différentes largeurs de travail : jusqu'à 1600 mm. Consultez votre partenaire D-Direct.



LAVEUSE À BATTERIES

Rendement théorique : 1300 - 1670 ou 1750 m²/h.

- Autostop : Coupure automatique de toutes fonctions en une seule commande.
- Tableau de contrôle complet, permettant d'assurer toutes les fonctions.
- Electrovanne : coupure automatique de l'eau lors de l'arrêt des brosses.
- Auto enclenchement de la brosse automatique.
- Grande capacité de batterie AGM 2 x 12 V.
- Brosse nylon standard.
- Réservoir de récupération amovible.
- Traction par la brosse.
- Timon réglable.
- Chargeur embarqué.
- Livrée avec batteries et chargeur.

A partir de
2450 € HT



DDIF0678



DDIF0670



DDIF0679

Réf.	DDIF0678	DDIF0670	DDIF0679
Rendement (m ² /h.)	1300	1670	1750
Largeur de travail (mm)	350	450	500
Largeur d'aspiration (mm)	450	550	725
Brosse (Nbre x Ø mm)	1 x 350	1 x 450	1 x 500
Puissance moteur brosse (W)	200	200	400
Puissance moteur aspiration (W)	400	400	400
Cap. réservoir solution/récupération (l)	16 / 19	30 / 30	45 / 45
Tension (V)	24	24	24
Capacité batteries (Nbre x Ah)	2 x 30	2 x 74	2 x 74
Niveau sonore (dB(A))	65	65	69
Dim. L x l. x H (mm)	740 x 390 x 530	820 x 570 x 1220	900 x 550 x 1220
Poids machine nue (kg)	36	48	55
PRIX HT	2 450 €	3 205 €	3 780 €



Hygiène

Les prix indiqués sont susceptibles d'être modifiés : Contactez votre partenaire D-Direct !

Nettoyeurs Haute Pression

NETTOYEUR ELECTRIQUE MOBILE EAU CHAUDE MONOPHASÉ/TRIPHASÉ

Pression réglable : 40 à 150 et 40 à 170 bar.

Utilisation intensive : 3 h. maxi/jour.

- Pompe en ligne : culasse laiton à pistons céramique.
- Capot polypro injecté incassable.
- Moteur à induction asynchrone industriel.
- Arrêt automatique au relâchement gâchette pistolet.
- Vanne by pass séparée avec réglage débit/pression.
- Témoin de maintenance.
- Système anti-calcaire accessible.
- Enrouleur du flexible sur la poignée.
- Pistolet rallonge pro.
- Lance simple inox : L 700 mm.
- Flexible : L 10 m.
- Garantie : 1 an pièces.

A partir de

2000^{€HT}

Témoin de maintenance



DDIE0561

Pression (bar)	Utilisation maxi/jour (h)	Débit (l/h)	Température de sortie (°C)	Tension (V)	Puissance (Kw)	Rotation moteur/pompe (tr/mn)	Dim. L x l. x H (mm)	Poids (kg)	Réf.	Prix HT
40 à 150	3	500	30 à 140	Mono 230	2,5	2800	820 x 635 x 870	90	DDIE0560	2 000 €
40 à 150	3	600	30 à 140	Mono 230	2,5	2800	820 x 635 x 870	90	DDIE0561	2 030 €
40 à 170	3	800	30 à 140	Tri 400	4,2	2800	820 x 635 x 870	90	DDIE0562	2 085 €



Nombreuses options disponibles.
Consultez votre partenaire D-DIRECT.

NETTOYEUR ELECTRIQUE MOBILE EAU CHAUDE MONOPHASÉ/TRIPHASÉ

Pression réglable : 40 à 130 - 140 - 180 - 190 et 200 bar.

Utilisation intensive : 3 à 8 h. maxi/jour.

- Pompe en ligne : culasse laiton à pistons céramique.
- Capot polypro injecté incassable.
- Réservoir fioul de 25 litres intégré.
- Moteur à induction asynchrone industriel.
- Arrêt automatique au relâchement gâchette pistolet.
- Vanne by pass séparée avec réglage débit/pression.
- Témoin de maintenance.
- Tableau de commande complet avec manomètre de pression.
- Système anti-calcaire accessible.
- Pistolet rallonge pro.
- Flexible : L 10 m.
- Lance simple inox + buse HP 1/4" : L 700 mm.
- Garantie : 2 ans pièces.

Témoin de maintenance

A partir de

2630^{€HT}

Enrouleur de flexible HP en option



DDIE0563

Pression (bar)	Utilisation maxi/jour (h)	Débit (l/h)	Température de sortie (°C)	Tension (V)	Puissance (Kw)	Rotation moteur/pompe (tr/mn)	Réservoir détergent (Nbre/capacité (l.))	Dim. L x l. x H (mm)	Poids (kg)	Réf.	Prix HT
40 à 130	4	300 - 600	30 à 140	Mono 230	3	1400	1 x 22	1100 x 700 x 810	100	DDIE0549	2 630 €
40 à 180	3	400 - 780	30 à 140	Tri 400	4,5	1400	1 x 22	1100 x 700 x 810	102	DDIE0551	2 260 €
40 à 180	4	840	30 à 140	Tri 400	4,7	1400	1 x 20	1100 x 700 x 810	102	DDIE0555	2 615 €
40 à 190	4	960	30 à 140	Tri 400	5,3	1400	1 x 20	1100 x 700 x 810	102	DDIE0556	3 025 €
30 à 200	8	650 - 1300	30 à 140	Tri 400	8,5	1400	1 x 22	1100 x 750 x 900	172	DDIE0563	3 660 €

Nettoyeurs Haute Pression

NETTOYEUR ÉLECTRIQUE MOBILE EAU FROIDE MONOPHASÉ

Pression : 150 et 160 bar.

Utilisation intensive : 1,5 h. maxi/jour.

- Pompe axiale à 3 pistons inox.
- Moteur à induction asynchrone.
- Rotation moteur/pompe : 2800 tr/mn.
- Arrêt automatique au relâchement gâchette pistolet.
- Réservoir détergent intégré.
- Pistolet rallonge pro.
- 2 lances pro dont rotabuse (couplage M 22).
- Enrouleur intégré avec flexible.
- Garantie : 1 an pièces.

A partir de
370 € HT



DDIE0557



DDIE0543

Pression (bar)	Débit (l/h)	Température maxi entrée (°C)	Tension (V)	Puissance (Kw)	Rotation moteur/pompe (tr/mn)	Réservoir détergent (Nbre/capacité (L))	Longueur flexible (m)	Dim. L x l. x H (mm)	Réf.	Prix HT
150	500	50	Mono 230	2,5	2800	1 x 0,4	8	340 x 330 x 865	DDIE0557	370,00 €
160	600	50	Mono 230	3	2800	2 x 0,6	12	380 x 330 x 840	DDIE0543	765,00 €

NETTOYEUR ÉLECTRIQUE MOBILE EAU FROIDE MONOPHASÉ/TRIPHASÉ

Pression réglable : 30 à 150 - 30 à 200 et 30 à 170 bar.

Utilisation intensive : 4 h. maxi/jour.

- Pompe en ligne à bielles, tête en laiton et pistons céramique.
- Moteur/pompe basse vitesse : 1400 tr/mn.
- Arrêt automatique temporisé au relâchement gâchette pistolet.
- Contrôle sécurité multifonctions.
- Compteur horaire d'utilisation.
- Témoin de maintenance.
- Timon repliable.
- Pistolet à technologie céramique.
- Lance 2 voies inox à réglage de pression, buse HP/BP : 1/4".
- Lance rotabuse à crayon céramique.
- Enrouleur intégré : 15 mètres de flexible HP.
- Garantie : 2 ans pièces.

NOUVEAU



Témoin de maintenance



Pression (bar)	Débit (l/h)	Température maxi entrée (°C)	Tension (V)	Puissance (Kw)	Rotation moteur/pompe (tr/mn)	Longueur flexible (m)	Dim. L x l. x H (mm)	Poids (kg)	Réf.	Prix HT
30 à 150	660	50	Mono 230	2,8	1400	15	750 x 420 x 820	51	DDIE0565	1 345 €
30 à 200	1020	50	Tri 400	5,1	1400	15	750 x 420 x 820	56	DDIE0566	1 405 €
30 à 170	1260	50	Tri 400	7,3	1400	15	840 x 480 x 820	76	DDIE0567	1 800 €

NETTOYEUR ÉLECTRIQUE MOBILE EAU FROIDE TRIPHASÉ

Pression : 200 bars.

Utilisation intensive : 6 h. maxi/jour.

- Pompe en ligne à bielles, culasse laiton, pistons céramique.
- Arrêt automatique temporisé au relâchement gâchette pistolet.
- Châssis brouette avec capot de protection.
- Roues gonflables.
- Contrôle sécurité multifonctions.
- Compteur horaire d'utilisation.
- Témoin de maintenance.
- Pistolet pro. Lance 2 voies.
- Buses basse et haute pression.
- Flexible HP PRO : L 15 mètres.
- Option : Enrouleur sur demande.
- Garantie : 2 ans pièces.

NOUVEAU

Spécial gros débit
Secteur agricole / industriel

Témoin de maintenance



Pression (bar)	Débit (l/h)	Température maxi entrée (°C)	Tension (V)	Puissance (Kw)	Rotation moteur/pompe (tr/mn)	Longueur flexible (m)	Dim. L x l. x H (mm)	Poids (kg)	Réf.	Prix HT
200	1300	50	Tri 400	8,1	1400	15	780 x 590 x 900	85	DDIE0568	1 975 €

Hygiène

Balayeuses professionnelles

BALAYEUSE MANUELLE

Rendement jusqu'à 3200 m²/h.

- Pour un usage intérieur et extérieur.
- 2 balais centraux et 2 brosses latérales.
- Largeur brosse centrale : 470 mm.
- Largeur totale de balayage : 800 mm.
- Capacité du bac à déchets : 40 litres.
- Dim. : L 800 x l. 600 x H 330 mm.
- Poids : 14 kg.

Largeur de travail :
800 mm



DDIF0669

445,00 € HT

BALAYEUSE À BATTERIE

• Rendement théorique maxi : 3000 m²/h.

- Largeur totale de balayage : 750 mm.
- Capacité du bac à déchets : 50 litres.
- Puissance moteur : 2 x 90 W.
- Capacité batteries : 12 V. 12 Ah.
- Brosse centrale et balais latéraux PPL standard.
- Filtre polyester.
- Traction manuelle.
- Dim. : L 1030 x l. 770 x H 750 mm.
- Poids : 16 kg.

Largeur totale de
balayage : 750 mm



DDIF0683

1 900 € HT

BALAYEUSE ACCOMPAGNÉE AUTOTRACTÉE ÉLECTRIQUE

Avec batterie rechargeable et chargeur embarqué.

Haute performance : 3200 m²/h.

- Largeur brosse centrale : 700 mm.
- Largeur totale de balayage : 900 mm.
- Capacité du bac à déchets : 65 litres.
- Surface filtrante : 3 m².
- Dim. machine : 1220 x 940 x 900 mm.
- Poids machine nue : 93 kg.

Livrée avec :

- Batterie : GEL 2 x 12 V. 105 Ah.
- Chargeur embarqué.
- Brosse centrale PPL standard.
- Balai latéral PPL standard.
- Filtre papier.

Largeur totale de
balayage : 900 mm



DDIF0671

4 340 € HT

BALAYEUSE DE VOIRIE THERMIQUE

Rendement : 3900 m²/h.

Destinée au balayage des rues, parkings
et surfaces extérieures de grandes superficies.

- Largeur de travail : 800 mm.
- Brosse réglable en hauteur : Ø 350 mm.
- Réglage brosse : 5 positions droite/gauche.
- Moteur : Honda GXV160 industrie.
- Boîte de vitesse au bain d'huile.
- Nombre de vitesses : 3 avant, 1 arrière.
- Vitesse : 2,6 à 4,2 km/h.
- Pneus gonflés 13.00 x 5-6, jantes acier.

Options sur demande :

- Cuve à déchets.
- Lame à neige.



DDIF0680

3 370 € HT



Autres dimensions sur demande.
Consultez votre partenaire D-DIRECT.



Les balayeuses existent en différentes largeurs de travail : jusqu'à 1800 mm.
Consultez votre partenaire D-Direct.



Essuyage - Chiffons

BOBINE ESSUYAGE OUATE ORANGÉ

- Bobine de 1500 formats.
- Feuille 2 plis.
- Dim. feuille : 210 x 350 mm.

A partir de
9,95^{€HT}
La bobine à la palette



Conditionnement	Réf.	Prix HT la bobine
Lot de 2 bobines	DDIA0215	14,40 €
Palette de 40 lots soit 80 bobines	DDIA0216	9,95 €

TURQUOISINE® S-ESP

Très grande capacité d'absorption et résistance.

- Essuyage non pelucheux grâce à sa structure compacte.
- Résistant à la chaleur (jusqu'à 230°C).

Conditionnement :
Feuilles ou Bobine



Type d'essuyeur	Conditionnement	Réf.	Prix HT
Lisse	Lot de 300 formats 310 x 340 mm	DDIA0217	48,60 € le lot
Lisse	Bobine de 400 formats 290 x 370 mm	DDIA0218	59,20 € la bobine
Crêpé	Lot de 400 formats 290 x 340 mm	DDIA0219	69,80 € le lot

ESSUYAGE NON-TISSÉ NÉOLIS® PRO GRIS

Remplace les essuyages textiles et les torchons de cuisine.

- Capacité et vitesse d'absorption élevées.
- Excellent pouvoir d'absorption de l'eau et des graisses.
- Ne peluche pas.
- Résistant au froid et à la chaleur.
- Boîte distributrice : 280 formats 355 x 428 mm.



DDIA0220 39,90 € HT la boîte

PAPIER HYGIÉNIQUE

- Pure Ouate blanche 2 plis.
- Feuille 2 plis.
- Rouleau mini géant : 200 mètres.
- Rouleau géant : 380 mètres.

Option :

- Distributeur en ABS blanc, châssis gris.
- Pour rouleau mini géant, dim. : L 245 x P 125 x H 275 mm.
- Pour rouleau géant, dim. : L 285 x P 125 x H 320 mm.
- Fermeture à clé.



Conditionnement	Réf.	Prix HT
Lot de 12 rouleaux mini géants de 200 mètres	DDIA0221	2,70 € le rouleau
Palette de 52 lots soit 624 rouleaux mini géants de 200 mètres	DDIA0236	1,80 € le rouleau
Distributeur pour rouleau mini géant	DDIA0223	18,20 €
Lot de 6 rouleaux géants de 380 mètres	DDIA0224	4,40 € le rouleau
Palette de 60 lots soit 360 rouleaux géants de 380 mètres	DDIA0225	3,05 € le rouleau
Distributeur pour rouleau géant	DDIA0226	18,20 €

GEL DE NETTOYAGE POUR LES MAINS

Conforme à la Norme AFNOR NFT 73-101.

Idéal pour les traces de cambouis, goudron, peintures fraîches, graisses, encres grasses...

- Aspect : Gel crémeux beige.
- Odeur : Fruit floral.
- PH (direct) : 4.5 - 5.0.
- Viscosité : 7 - 10 mpa.s.

Conditionné par :

- Lot de 3 bidons de 3 litres avec pompe distributrice.

NOUVEAU



Lot de 3 bidons de 3 litres

DDIB0233 33,30 € HT le bidon

LINGETTE MULTI-USAGES

«KLINT FORCE»

Lingette imprégnée d'une solution nettoyante et dégraissante pour les mains et les surfaces.

Enlève : huiles, graisses, goudrons, colles, peintures fraîches, encres...

- Enrichie en Aloe Vera hydratante et en Vitamine E antioxydante.

Conditionnée par :

- Lot de 6 seaux de 70 lingettes : 250 x 300 mm.

28^{€HT}

Le seau de 70 lingettes



Lot de 6 seaux de 70 lingettes

DDIA0214 28,10 € HT le seau

LOTION GT MOUSSE

Conforme à la Norme AFNOR NFT 73-101.

Lotion d'atelier pour le nettoyage des mains sales.

- Recharge de 5000 ml.
- Parfum pomme plus.

Option :

- Distributeur Savonpack® 5000.
- Recharge maintenue par 2 arceaux.
- En métal blanc.
- Dim. avec arceau : L 190 x P 140 x H 400 mm.
- Fermeture à clé.

Recharge de 5000 ml



Conditionnement	Réf.	Prix HT
Lot de 4 recharges de 5000 ml	DDIB0226	32,10 € la recharge
Distributeur Savonpack® 5000	DDIB0227	54,30 €

LOTION COSMÉTIQUE

Conforme à la Norme AFNOR NFT 73-101.

Lotion parfumée et hydratante pour les mains, le corps et les cheveux .

- Recharge de 1200 ml.

Option :

- Distributeur Savonpack® 1200.
- Pompe à double valve brevetée.

Recharge de 1200 ml



Conditionnement	Réf.	Prix HT
Lot de 8 recharges de 1200 ml	DDIB0228	11,70 € la recharge
Distributeur Savonpack® 1200	DDIB0229	22,40 €

Essuyage - Chiffons

CHIFFONS TRIÉS COULEURS

Très bonne absorption et très résistant pour les essuyages non délicats.

- Chiffons triés issus du recyclage textile.

Types :

- Sweat couleur.
- Tee-shirt couleur.
- Mélange tee-shirt + sweat couleur.
- Conditionnés en sacs ou en cartons compressés de 10 kg.
- Vendus à l'unité ou à la palette de 48 sacs ou cartons.



A partir de
10,50 € HT
Le sac à la palette



CHIFFONS TRIÉS BLANCS

Très bonne absorption et très résistant.

Utilisés pour tous les essuyages y compris avec des solvants.

- Chiffons triés issus du recyclage textile.

Types :

- Tee-shirt blanc.
- Mélange tissé et jersey blanc.
- Conditionnés en sacs ou en cartons compressés de 10 kg.
- Vendus à l'unité ou à la palette de 48 sacs ou cartons.



A partir de
17,10 € HT
Le sac à la palette

Type	Absorption	Essuyage	Cond. sac de 10 kg	Réf.	Prix HT le sac
Sweat	XXXX	X	x 1	DDIA0244	13,70 €
Sweat	XXXX	X	x 48	DDIA0245	10,50 €
Tee-shirt	XXXXX	XXXX	x 1	DDIA0246	17,30 €
Tee-Shirt	XXXXX	XXXX	x 48	DDIA0247	13,40 €
Mélange Tee-shirt et sweat	XXXX	XXX	x 1	DDIA0248	15,60 €
Mélange Tee-shirt et sweat	XXXX	XXX	x 48	DDIA0249	11,60 €

Type	Absorption	Essuyage	Cond. sac de 10 kg	Réf.	Prix HT le sac
Mélange tissé et jersey	XXXX	XXX	x 1	DDIA0250	22,70 €
Mélange tissé et jersey	XXXX	XXX	x 48	DDIA0251	17,10 €
Tee-shirt	XXXXX	XXXX	x 1	DDIA0252	28,50 €
Tee-shirt	XXXXX	XXXX	x 48	DDIA0253	21,10 €

CHIFFONS FORMATÉS ET TRIÉS

- Boîte de 120 chiffons formatés et pliés.
- Sans couture, 100% utilisable.
- Dim. : 370 x 370 mm.

Existe en :

- Couleur : Tee-shirt.
- Blanc : Drap.



Conditionné par 5 boîtes		
Coloris	Réf.	Prix HT la boîte
Couleur	DDIA0148	27,60 €
Blanc	DDIA0147	39,80 €

LAVETTES MICROFIBRE

- **Recommandées pour les surfaces délicates.**

- Grande efficacité à sec ou humide.
- Résistent aux détergents et à l'eau de javel.
- Ne laissent pas de trace.
- Lavables à 95°C.
- Dim. : 380 x 380 mm.
- Différents coloris.



Conditionné par 5 lavettes	
DDIA0149	6,00 € HT le lot

CHIFFONS NON TISSÉS

VERACLEAN POLISH PLUS

Fonctionne très bien avec la plupart des solvants et des produits chimiques.

Sa forte absorption en fait le chiffon parfait pour éliminer les excès de pâte à polir.

- Ne contient pas de silicone.
- Boîte distributrice de : 100 formats.
- Format : 320 x 340 mm.
- Pli croisé, non ajouré.
- Coloris : blanc.



DDIA0241	34,80 € HT
----------	------------

CHIFFONS NON TISSÉS

VERACLEAN CRITICAL CLEANING PLUS

Pour éliminer facilement tout type de fluides et d'éclaboussures.

Utilisations : Santé, Pharmacie, Alimentaire...

- Boîte distributrice de : 275 formats.
- Format : 340 x 300 mm.
- Pli croisé, non ajouré.
- Coloris : bleu.




DDIA0242	56,90 € HT
----------	------------

CHIFFONS NON TISSÉS

Super absorbant 100 % polypropylène

- Lot de : 500 formats.
- Format : 270 x 400 mm.
- Coloris : bleu.



DDIA0243	89,50 € HT
----------	------------

Hygiène

CRÈME LAVANTE

Laisse les mains douces et parfumées.

- Bidon : 5 litres.



Bidon : 4 x 5 litres	DDIB0202	14,50 € HT le bidon
----------------------	----------	---------------------

GEL MICROBILLES

Solvanté.

Pour des applications en ateliers et garages.

- Bidon : 4,5 litres avec pompe distributrice.



Bidon : 4 x 4,5 litres	DDIB0204	21,30 € HT le bidon
------------------------	----------	---------------------

GEL MICROBILLES

Non solvanté. Conforme NFT 73101.

Pour les mains souillées par les cambouis, graisses, goudrons, peintures, colles...

- Crème orange avec Microbilles.
- Odeur agrume.
- Bidon : 3 litres avec pompe distributrice.



Bidon : 4 x 3 litres	DDIB0200	21,80 € HT le bidon
----------------------	----------	---------------------

Essuyage - Chiffons

BOBINE OUATE BLANCHE À DÉVIDAGE CENTRAL

- Papier pure ouate micro gaufré collé.
- 2 plis de 17 g/m².
- 450 Formats de 200 x 250 mm .
- Diamètre : 180/190 mm.
- Papier très résistant et très absorbant.
- Option :**
- Distributeur en ABS à dévidage central.
- Fixation murale.
- Pour bobine Ø 205 mm.

A partir de
2,85 € HT
La bobine à la palette



BOBINE PURE OUATE BLANCHE AUTOCUT

- Papier pure ouate micro gaufré collé.
- 2 plis extra fort.
- Longueur : 90 mètres.
- Laize : 205 mm.
- Option :**
- Distributeur automatique en ABS.
- Découpe automatique.
- Serrure à clé.
- Fixation murale.



Désignation	Réf.	Prix HT la bobine
Lot de 6 bobines de 450 formats	DDIA0118	3,90 €
Palette de 264 bobines de 450 formats	DDIA0119	2,85 €
Distributeur à dévidage central	DDIA0120	48,00 €

Désignation	Réf.	Prix HT la bobine
Lot de 12 bobines de 90 mètres	DDIA0123	6,40 €
Distributeur à dévidage central	DDIA0122	153,00 €

BOBINE OUATE BLANCHE MICRO GAUFRÉ COLLÉ

- Agréé contact alimentaire.
- Très résistante et très absorbante.
- Qualité : Micro gaufré collé.
- 2 plis de 19 g/m².
- Type 1000 formats : 210 x 250 mm.
- Poids de la bobine : 1,45 kg.
- Conditionnée par :**
- Lot de 2 bobines.
- Palette de 200 bobines.

A partir de
4,30 € HT
La bobine à la palette



BOBINE OUATE BLANCHE LISSE

- Agréé contact alimentaire.
- Très résistante et très absorbante.
- Qualité : Lisse.
- 2 plis de 19 g/m².
- 1000 formats : 260 x 300 mm.
- Poids de la bobine : 2,8 kg.
- Conditionnée par :**
- Lot de 2 bobines.
- Palette de 112 bobines.



Désignation	Réf.	Prix HT la bobine
Lot de 2 bobines type 1000 formats	DDIA0114	5,70 €
Palette de 200 bobines type 1000 formats	DDIA0115	4,30 €

Désignation	Réf.	Prix HT la bobine
Lot de 2 bobines de 1000 formats	DDIA0112	9,30 €
Palette de 112 bobines de 1000 formats	DDIA0113	7,10 €

BOBINE OUATE CHAMOIS MICRO GAUFRÉ COLLÉ

- Très résistante et très absorbante.
- Qualité : Micro gaufré collé.
- 2 plis de 20 g/m².
- Type 1000 formats : 210 x 250 mm.
- Poids de la bobine : 1,5 kg.
- Conditionnée par :**
- Lot de 2 bobines.
- Palette de 200 bobines.

A partir de
4,10 € HT
La bobine à la palette



BOBINE OUATE CHAMOIS LISSE

- Très résistante et très absorbante.
- Qualité : Lisse.
- 2 plis de 20 g/m².
- 1000 formats : 260 x 300 mm.
- Poids de la bobine : 3 kg.
- Conditionnée par :**
- Lot de 2 bobines.
- Palette de 112 bobines.

Désignation	Réf.	Prix HT la bobine
Lot de 2 bobines type 1000 formats	DDIA0110	5,40 €
Palette de 200 bobines type 1000 formats	DDIA0111	4,10 €

Désignation	Réf.	Prix HT la bobine
Lot de 2 bobines de 1000 formats	DDIA0108	9,90 €
Palette de 112 bobines de 1000 formats	DDIA0109	7,50 €

DÉROULEUR BOBINE PAPIER

- Mural ou sur pieds.
- En tube métallique, laqué époxy.
- Pour bobine jusqu'à 400 mm de large.
- Barre de maintien et découpe.



A partir de
22 € HT



Dérouleur	Réf.	Prix HT
Mural	DDIA0117	22,00 €
Sur pieds	DDIA0116	30,00 €

DÉROULEUR BOBINE PAPIER

+ SUPPORT SAC

- Acier poudre anti-UV.
- Pour bobine jusqu'à Ø 360 mm.
- Lame de découpe papier.
- 2 roues en plastique.

115 € HT



DDIA0213 115,00 € HT



Hygiène

Chariots de ménage

CHARIOT DE LAVAGE + ACCESSOIRES

- Seaux compartimentés : 2 x 15 litres.
- Matériel en plastique recyclable.
- Seau avec anse de transport et bec verseur.
- Système anti-vague.
- Robinet de vidange intégré.
- Roues Ø 50 mm.
- Dim. : L 570 x l. 300 x H 710 mm.
- Poids : 4,1 kg.

- Pack complet livré avec :**
- 1 frange microfibre abrasive : L 400 mm.
 - 1 manche télescopique : L 1/1,4 m.
 - 1 support : L 400 x l. 110 mm.



DDIC0348
97,00 € HT

CHARIOT DE LAVAGE + ACCESSOIRES

- Seaux : 2 x 15 litres.
- Matériel en plastique recyclé.
- Montants en Rilsan gris.
- 4 roues plastique anti-traces : Ø 80 mm.
- Poignée latérale.
- Bac produit.
- Dim. : L 650 x l. 440 x H 850 mm.
- Poids : 8 kg.

- Pack complet livré avec :**
- 1 presse à plat.
 - 1 frange microfibre abrasive : L 400 mm.
 - 1 manche télescopique : L 1/1,4 m.
 - 1 support : L 400 x l. 110 mm.



DDIC0354
154,00 € HT

CHARIOT DE MÉNAGE ET LAVAGE + ACCESSOIRES

- Seaux : 2 x 6 et 2 x 15 litres.
- Matériel en plastique recyclé.
- Montants en Rilsan gris.
- 4 roues métalliques : Ø 100 mm.
- Support sac poubelle 120 litres, avec couvercle 120 litres.
- Couvercle 120 litres.
- Supports seaux pivotants.
- Support manche + repose balai.
- Dim. : L 675 x l. 890 x H 1060 mm.
- Poids : 15,5 kg.

- Pack complet livré avec :**
- 1 presse à plat.
 - 1 frange microfibre abrasive : L 400 mm.
 - 1 manche télescopique : L 1/1,4 m.
 - 1 support : L 400 x l. 110 mm.
 - Sac gris 120 litres.



Photo non contractuelle



DDIC0355
229,00 € HT

CHARIOT DE MÉNAGE ET LAVAGE + ACCESSOIRES

- Seaux : 2 x 6 et 2 x 15 litres.
- Matériel en plastique recyclé.
- Montants en Rilsan gris.
- 4 roues plastique anti-traces : Ø 100 mm.
- Système d'attache accessoires.
- Support sac poubelle : 120 litres.
- Bac produits.
- Support accroche balai.
- Dim. : L 1350 x l. 575 x H 1040 mm.
- Poids : 19 kg.

- Pack complet livré avec :**
- 1 presse à plat.
 - 1 frange microfibre abrasive : L 400 mm.
 - 1 manche télescopique : L 1/1,4 m.
 - 1 support : L 400 x l. 110 mm.
- Option :**
- Couvercle 120 litres.



DDIC0356
323,00 € HT

CHARIOT DE MÉNAGE ET LAVAGE + ACCESSOIRES

- Seaux : 2 x 6 et 2 x 15 litres.
- Matériel en plastique recyclé.
- Montants en Rilsan gris.
- 4 roues plastique anti-traces : Ø 100 mm.
- Système d'attache accessoires avec queue d'arronde.
- Support sac poubelle, capacité : 120 litres.
- Plateau L 450 x l. 270 x H 70 mm.
- Dim. : L 1180 x l. 620 x H 1150 mm.
- Poids : 20 kg.

- Pack complet livré avec :**
- 1 presse à plat.
 - 1 frange microfibre abrasive : L 400 mm.
 - 1 manche télescopique : L 1/1,4 m.
 - 1 support : L 400 x l. 110 mm.

- Options :**
- Sac gris 120 litres.
 - Couvercle 120 litres.



Photo non contractuelle

DDIC0357
349,00 € HT

BALAI CISEAUX

Conçu pour le nettoyage à sec des grandes surfaces.

- Composé de 2 balais à franges de 100 cm.
- Frange en coton traité, de qualité supérieure, très dense pour un dépoussiérage rapide et efficace.
- Livré complet.

Grande largeur de travail

DDIC0331
80,00 € HT



Chariots de ménage - Accessoires

CHARIOT BI-BACS + ACCESSOIRES

- Seaux : 2 x 15 litres.
- Structure et timon latéral ABS.
- 4 roues : Ø 80 mm.
- Dim. : L 660 x P 410 x H 880 mm.
- Poids : 12 kg.
- Pack complet livré avec :**
- 1 presse à mâchoires.
- 1 manche télescopique.
- 1 support : L 400 x l. 110 mm.
- 2 franges microfibre.



DDIC0358 179,00 € HT

SEAU DE LAVAGE BI-BACS + ACCESSOIRES

- Seaux : 2 x 8 litres.
- En plastique recyclable.
- Cloison amovible.
- Anse de transport.
- Rouleaux essoreurs à pédale.
- Dim. : L 460 x l. 310 x H 350 mm.
- Poids : 3 kg.
- Pack complet livré avec :**
- 1 presse.
- 1 manche télescopique.
- 1 support : L 400 x l. 110 mm.
- 2 franges microfibre.



DDIC0359 122,00 € HT

MANCHE UNIVERSEL SUPPORT FRANGE

S'adapte au support frange pour lavage à plat.

- Fixe : L 1400 mm.
- Télescopique : L 970 à 1840 mm.



SUPPORT FRANGE

Pour lavage à plat.

- Support PVC.
- Ouverture et fermeture au pied par pinces latérales.
- Dim. : L 400 x l. 110 mm.



DDIC0316 23,00 € HT

FRANGE

Microfibre ou polyester/coton.

S'adapte au support frange.

- Dim. : L 400 x l. 130 mm.
- Conditionnée par 10 franges.**



DDIC0361



DDIC0360

SUPPORT GAZE

Gaze imprégnée à usage unique, à fixer sur le support à lamelles.

- Support : L 550 mm.

Option :

- Lot de 50 gazes
- Dim. gaze : L 600 x l. 300 mm.



Manches	Réf.	Prix HT
Fixe	DDIC0318	5,30 €
Télescopique	DDIC0323	19,90 €

Lot 10 franges	Réf.	Prix HT la frange	Désignation	Réf.	Prix HT
Microfibre	DDIC0360	6,40 €	Support	DDIC0315	32,50 €
Polyester/Coton	DDIC0361	8,40 €	Lot de 50 gazes	DDIC0320	6,90 €

BALAI CISEAUX

- Poils fibre de coco.
- Manche métal, support bois.
- Ouverture à 140°.
- Dim. : 2 x 800 mm.



DDIC0362
131,00 € HT

PULVÉRISATEUR MOBILE

Nécessite une charge pneumatique pour permettre la pulvérisation.

- Capacité : 24 ou 50 litres.
- Pression de travail : 6 bar.
- Recharge : pneumatique.
- Indicateur : pression et niveau.
- Cuve acier peint.

Livré avec :

- Pistolet professionnel.
- Flexible lance : L 10 m.
- Lance avec buse.
- Raccord entrée/sortie.
- Flexible pour produits chimiques et joint.



Capacité (l)	Lance L (mm)	Poids (kg)	Réf.	Prix HT
24	600	15	DDIL0009	225,00 €
50	900	25	DDIL0010	296,00 €

CANON À MOUSSE MOBILE

Vaporisateur de mousse en continu nécessitant une liaison permanente à un compresseur. L'air mélangé aux produits crée une mousse adhérente à la surface afin de nettoyer de grandes surfaces ou de la saleté incrustée.

- Capacité : 24 ou 50 litres.
- Pression de travail : 6 bar.
- Recharge : air comprimé.
- Indicateur : pression et niveau.
- Cuve inox

Livré avec :

- Pistolet professionnel.
- Flexible lance : L 10 m.
- Lance avec buse.
- Raccord entrée/sortie.
- Flexible pour produits chimiques et joint.



Capacité (l)	Lance L (mm)	Poids (kg)	Réf.	Prix HT
24	600	11	DDIL0011	587,00 €
50	900	18	DDIL0012	793,00 €

Poubelles

POUBELLE À PÉDALE

Tringlerie plastique.

Méthode HACCP.

- Capacité : 60, 80 et 120 litres.
- Corps et couvercle en polyéthylène.
- Maintien du sac par tension.
- Large pédale en façade.
- Roues lisses : Ø 50 mm.



Coloris : Corps/Couvercle	Blanc/Blanc	Blanc/Vert	Blanc/Bleu	Blanc/Jaune	Blanc/Rouge	
Capacité Dim. L x P x H (l) (mm)	Réf.	Réf.	Réf.	Réf.	Réf.	Prix HT
60 490 x 380 x 700	DDIJ0996	DDIJ0997	DDIJ0998	DDIJ0999	DDIJ1000	95,00 €
80 490 x 415 x 735	DDIJ1178	DDIJ1180	DDIJ1182	DDIJ1184	DDIJ1186	105,00 €
120 510 x 425 x 785	DDIJ1179	DDIJ1181	DDIJ1183	DDIJ1185	DDIJ1187	128,00 €

A partir de
95^{€HT}

POUBELLE À PÉDALE

Tringlerie inox AISI 304.

Méthode HACCP.

- Capacité : 90 litres.
- Corps et couvercle en polyéthylène.
- Maintien du sac par tension.
- Large pédale en façade.
- Roues lisses : Ø 50 mm.
- Dim. : L 510 x P 510 x H 895 mm.



123^{€HT}



Tringlerie
Inox AISI 304



Coloris corps	Coloris couvercle	Réf.	Prix HT
Blanc	Blanc	DDIJ0951	123,00 €
Blanc	Vert	DDIJ1004	123,00 €
Blanc	Bleu	DDIJ1003	123,00 €
Blanc	Jaune	DDIJ1002	123,00 €
Blanc	Rouge	DDIJ1006	123,00 €

Coloris corps	Coloris couvercle	Réf.	Prix HT
Gris	Gris	DDIJ1188	123,00 €
Gris	Vert	DDIJ1189	123,00 €
Gris	Bleu	DDIJ1190	123,00 €
Gris	Jaune	DDIJ1191	123,00 €
Gris	Rouge	DDIJ1192	123,00 €

Coloris corps	Coloris couvercle	Réf.	Prix HT
Vert	Vert	DDIJ1193	123,00 €
Bleu	Bleu	DDIJ1194	123,00 €
Jaune	Jaune	DDIJ1195	123,00 €
Rouge	Rouge	DDIJ1196	123,00 €

POUBELLE À PÉDALE

Pour cuisines, hôpitaux, restaurants, collectivités.

Méthode HACCP.

- Capacité : 70 et 110 litres.
- Corps et couvercle en acier poudré époxy blanc ou anti-UV inox.
- Façade avant amovible pour dégagement complet du sac.
- Poignée et pédale métallique.
- Roues lisses : Ø 95 mm.

Capacité (l)	Dim. L x l. x H (mm)	Coloris	Réf.	Prix HT
70	465 x 420 x 700	Blanc	DDIJ0903	189,00 €
110	465 x 420 x 960	Blanc	DDIJ0904	206,00 €
70	465 x 420 x 700	Inox	DDIJ1043	278,00 €
110	465 x 420 x 960	Inox	DDIJ1044	305,00 €

A partir de
189^{€HT}



DDIJ0903



DDIJ1044

SUPPORT SAC POUBELLE

Méthode HACCP.

- Support sac : 120 litres.
- Couvercle polypropylène.
- Montant aluminium.
- Pédale lève couvercle.
- 2 roulettes : Ø 175 mm + 2 appuis.
- Dim. : L 510 x l. 500 x H 940 mm.
- Poids : 8 kg.

Coloris :

- Corps gris, couvercle gris.
- Existe avec couvercle : jaune, rouge, vert, bleu, sur demande.



DDIJ0927
115,00 € HT

SUPPORT SAC POUBELLE

- Support sac : 110 litres.
- Mobile avec couvercle.
- Dim. : L 430 x P 350 x H 1000 mm.
- Poids : 4,2 kg.



DDIJ0901
57,00 € HT

SUPPORT SAC POUBELLE

- Support sac : de 30 à 120 litres.
- Sur pied avec couvercle.
- Dim. : L 340 x P 400 x H 700 mm.

35^{€HT}



DDIJ0900
35,00 € HT

Poubelles

COLLECTEUR ALIMENTAIRE

Adapté à l'usage alimentaire : méthode HACCP.

- **Capacité : 100 litres.**
- Modèle : blanc en Polyéthylène haute densité (de -50°C à 80/120°C).
- Modèle : couleur en Polypropylène (de -10°C à 120/140°C).
- Poignée de préhension large.
- Dim. hors tout : Ø 515 x H 665 mm.

Option :

- Socle à roulettes 5 roues dont 1 à frein : Ø 400 x H 85 mm.

Désignation	Coloris	Réf.	Prix HT
Collecteur	Blanc	DDIJ1199	44,00 €
Collecteur	Jaune	DDIJ1200	44,00 €
Collecteur	Rouge	DDIJ1201	44,00 €
Collecteur	Bleu	DDIJ1202	44,00 €
Collecteur	Vert	DDIJ1203	44,00 €
Couvercle	Blanc	DDIJ1204	16,10 €
Couvercle	Jaune	DDIJ1205	16,10 €
Couvercle	Rouge	DDIJ1206	16,10 €
Couvercle	Bleu	DDIJ1207	16,10 €
Couvercle	Vert	DDIJ1208	16,10 €
Socle	Noir	DDIJ1209	66,50 €



SUPPORT SAC MOBILE À PÉDALE

Méthode HACCP

- **Capacité de sac : 110 litres.**
- En acier poudré anti UV.
- Commande au pied par large pédale.
- Maintien du sac par ceinture élastique.
- Roues lisses : Ø 150 mm.
- Dim. : l. 440 x P 530 x H 900 mm.
- Couvercle : Ø 410 mm.
- Dim. ouverture : Ø 370 mm.

Coloris couvercle	Réf.	Prix HT
Gris	DDGI1030	154,00 €
Bleu	DDGI1031	154,00 €
Jaune	DDGI1034	154,00 €
Blanc	DDGI1065	154,00 €
Rouge	DDGI1489	154,00 €
Vert	DDGI1530	154,00 €
Inox	DDGI1389	233,00 €



POUBELLE À PÉDALE

Permet une ouverture facile sans contact. Couvercle de couleur adapté au tri sélectif.

- **Capacité : 90 litres.**
- Corps et couvercle en polypropylène.
- Ouverture du couvercle par pédale.
- Poignée de préhension large.
- Roues anti-traces Ø 100 mm.
- Dim. hors tout : L 510 x l. 470 x H 930 mm.
- Poids : 8 kg.



Coloris couvercle	Réf.	Prix HT
Blanc	DDIJ1210	158,00 €
Bleu	DDIJ1211	158,00 €
Vert	DDIJ1212	158,00 €
Rouge	DDIJ1213	158,00 €
Jaune	DDIJ1214	158,00 €

158 € HT



POUBELLE À PÉDALE ET PORTE

Pédale permettant d'éviter les contaminations. Extraction du sac facilitée grâce à la porte latérale. Couvercle de couleur adapté au tri sélectif.

- **Capacité : 90 litres.**
- Corps et couvercle en polypropylène.
- Ouverture du couvercle par pédale.
- Poignée de préhension large.
- Roues anti-traces Ø 125 mm.
- Dim. hors tout : L 530 x l. 500 x H 930 mm.
- Poids : 9,5 kg.



Coloris couvercle	Réf.	Prix HT
Blanc	DDIJ1215	212,00 €
Bleu	DDIJ1216	212,00 €
Vert	DDIJ1217	212,00 €
Rouge	DDIJ1218	212,00 €
Jaune	DDIJ1219	212,00 €

Hygiène

Distributeurs papier, savon - Sèche-mains

DISTRIBUTEUR DE SAVON

Contenance : 0,8 ou 1,5 litres.

- Corps en plastique ABS.
- Réservoir amovible transparent.
- Bouton poussoir avec valve anti-goutte.
- Pour tous types de savon (hors microbilles).
- Verrouillage par serrure à clé.
- Coloris : Blanc.



DDIB0209

Capacité (l)	Dim. L x P x H (mm)	Réf.	Prix HT
0,8	110 x 115 x 200	DDIB0209	19,90 €
1,5	128 x 133 x 256	DDIB0223	24,20 €

A partir de
19,90 € HT



DDIB0223

DISTRIBUTEUR DE SAVON

Capacité : 1 litre.

- Corps en plastique ABS ou inox.
- Réservoir amovible.
- Bouton poussoir avec valve anti-goutte.
- Pour tous types de savon (hors microbilles).
- Répère de consommation.
- Dim. : L 105 x P 126 x H 250 mm.



DDIB0217

DDIB0232

DDIB0219



DDIB0218

Coloris	Réf.	Prix HT
ABS Blanc	DDIB0217	32,00 €
ABS Gris métal	DDIB0232	33,00 €
Inox brossé	DDIB0218	99,00 €
Inox brillant	DDIB0219	99,00 €

SÈCHE-MAINS AUTOMATIQUE

Normes : CE et ROHS.

- Puissance : 1950 W.
- Vitesse de sortie d'air : 75 km/h.
- Coque en plastique ABS.
- Temps de séchage : 30 secondes.
- Déclenchement automatique.
- Niveau sonore : 50 dB.
- Dim. : L 250 x P 127 x H 275 mm.
- Protection électrique : CL2 - IP 23.
- Alimentation 220/240 V.
- Coloris : blanc.



DDIA0129 170,00 € HT

SÈCHE-MAINS AUTOMATIQUE

Normes : CE, ROHS et FCC Label.

- Puissance : 1150 W.
- Vitesse de sortie d'air : 245 km/h.
- Capot en inox brossé AISI 304.
- Temps de séchage : 10 à 15 secondes.
- Déclenchement automatique.
- Niveau sonore : 72 dB.
- Dim. : L 153 x P 160 x H 280 mm.
- Protection électrique : CL1 - IP X1.
- Alimentation 220/240 V.



DDIA0227



DDIA0228

Coloris	Réf.	Prix HT
Inox brossé AISI 304	DDIA0227	174,00 €
Inox brillant noir	DDIA0228	174,00 €

DISTRIBUTEUR D'ESSUIE-MAINS

DÉVIDAGE CENTRAL

Pour rouleaux 150 ou 450 formats.

- Corps en plastique ABS.
- Verrouillage par serrure à clé.
- Ouverture frontale.
- Coloris : Blanc.

Accepte les rouleaux :

- 150 formats : Ø 120 x H 250 mm.
- 450 formats : Ø 220 x H 250 mm.



DDIA0187



DDIA0189

Rouleaux de	Dim. L x P x H (mm)	Réf.	Prix HT
150 formats	135 x 135 x 325	DDIA0187	21,50 €
450 formats	255 x 260 x 370	DDIA0189	22,50 €

DISTRIBUTEUR D'ESSUIE-MAINS

400 FEUILLES

Pour papier enchevêtré : 240 x 260 mm.

- Corps en plastique ABS ou Inox.
- Verrouillage par serrure à clé.
- Ouverture frontale.



DDIA0184



DDIA0186



DDIA0185

Dim. L x P x H (mm)	Coloris	Réf.	Prix HT
280 x 130 x 370	ABS Blanc	DDIA0184	19,00 €
285 x 130 x 375	Inox brossé	DDIA0185	135,00 €
285 x 130 x 375	Inox brillant	DDIA0186	135,00 €

DISTRIBUTEUR DE PAPIER HYGIÉNIQUE

Pour rouleaux de 200 ou 400 mètres.

- Corps en acier poudré ou inox.
- Verrouillage par serrure à clé.



DDIA0204



DDIA0234



DDIA0207



DDIA0206

Rouleau L (m)	Mandrin Ø (mm)	Dim. Ø x H (mm)	Coloris	Réf.	Prix HT
200	50	220 x 118	Acier Blanc	DDIA0204	19,00 €
200	50	220 x 118	Acier Gris	DDIA0234	19,00 €
400	50	290 x 118	Acier Blanc	DDIA0205	21,50 €
400	50	290 x 118	Acier Gris	DDIA0235	21,50 €
200	45	290 x 130	Inox brossé	DDIA0207	99,00 €
200	45	290 x 130	Inox brillant	DDIA0206	99,00 €

DISTRIBUTEUR DE PAPIER HYGIÉNIQUE

Pour rouleaux de 200 ou 400 mètres.

- Corps en plastique ABS.
- Verrouillage par serrure à clé.
- Mandrin : Ø 45 mm.
- Coloris : Blanc.



DDIA0202

Rouleau L (m)	Dim. L x P x H (mm)	Réf.	Prix HT
200	265 x 132 x 280	DDIA0202	15,00 €
400	310 x 132 x 330	DDIA0203	16,50 €

Fontaines d'eau - Sèche-mains

SÈCHE-MAINS AUTOMATIQUE

- Pour passage moyen : -100 pers/jour.
- Vitesse sortie d'air : 324 km/h.
- Capot en ABS, coloris blanc.
- Moteur monobloc digital à broches : 800 W.
- Interrupteur on/off.
- Résistance chauffante.
- Eclairage bleuté - Antivandalisme.
- Bac interne récupérateur d'eau : 800 ml.
- Filtre à air intégré.
- Dim. : L 300 x P 220 x H 685 mm.
- Tension d'alimentation : 220-240 V.
- Protection électrique : Classe II IPX1.
- Niveau sonore : 65 à 72 dB.
- Temps de séchage : 7 à 10 secondes.
- Poids : 9,5 kg.
- Option : Filtre Hepa.
- Garantie : 1 an, hors pièces d'usure.

378^{EHT}



DDIA0211 378,00 € HT

SÈCHE-MAINS AUTOMATIQUE

- Normes : CE et ROHS.
- Puissance : 1150 W.
 - Vitesse de sortie d'air : 216 km/h.
 - Capot en inox brossé AISI 304.
 - Coque ultra résistante : Antivandalisme.
 - Déclenchement automatique.
 - Niveau sonore : 72 dB.
 - Temps de séchage : 10 à 15 s.
 - Température de l'air : 20/40°C.
 - Résistance chauffante : activable/désactivable.
 - Dim. : L 152 x P 180 x H 260 mm.
 - Protection électrique CL1 - IPX1.
 - Alimentation : 220/240 V.

192^{EHT}

NOUVEAU



Coque Antivandalisme



Coloris	Réf.	Prix HT
Inox brossé AISI 304	DDIA0237	192,00 €
Gris manganèse	DDIA0238	192,00 €
Blanc RAL 9016	DDIA0239	192,00 €
Or	DDIA0240	192,00 €

FONTAINE D'EAU RÉFRIGÉRÉE

Pour ateliers, bureaux, collectivités, pour tout remplissage au verre. Système de refroidissement par détente directe avec banc de glace.

- 2 sorties d'eau : froide et ambiante.
- Carrosserie tôle peinte, dessus plastique.
- Panneau de commande mécanique rétro-éclairé.
- Lumière LED sur zone de distribution.
- Porte-gobelets intégré.
- Bac recueil gouttes amovible.
- Electrovanne de sécurité.
- Trappe d'accès technique.
- Banc de glace de 1,5 kg.
- Raccordement sur arrivée d'eau.
- Débit : 28 litres/heure.
- Débit continu : 5 litres.
- Eau froide réglable de : 3° à 10°C.
- Puissance : 150 W.
- Compresseur : 1/10 Cv.
- Alimentation : 230 V.
- Dim. : L 334 x P 330 x H 1120 mm.
- Coloris : Gris, dessus noir ou blanc à préciser à la commande.

645^{EHT}

DDIH0630 645,00 € HT*
*Dont D.E.E.E



Le refroidissement par banc de glace :
Permet de refroidir des quantités d'eau considérables et de garder une température de distribution constante.

FONTAINE D'EAU RÉFRIGÉRÉE

Pour ateliers, bureaux, collectivités pour tout remplissage au verre. Système de refroidissement par détente directe avec banc de glace.

- 2 sorties d'eau : froide et ambiante.
- Carrosserie tôle peinte, dessus plastique.
- Panneau de commande mécanique rétro-éclairé.
- Lumière LED sur zone de distribution.
- Porte-gobelets intégré.
- Bac recueil gouttes amovible.
- Electrovanne de sécurité.
- Trappe d'accès technique.
- Banc de glace de 1,5 kg.
- Raccordement sur arrivée d'eau.
- Débit : 28 litres/heure.
- Débit continu : 5 litres.
- Eau froide réglable de : 3° à 10°C.
- Puissance : 150 W.
- Compresseur : 1/10 Cv.
- Alimentation : 230 V.
- Dim. : L 334 x P 330 x H 1120 mm.
- Coloris : Gris, dessus noir ou blanc à préciser à la commande.



DDIH0631 680,00 € HT*
*Dont D.E.E.E



D Modèles : Eau froide/Eau chaude ou Eau froide/Eau gazeuse. Consultez votre partenaire D-DIRECT.

DESTRUCTEUR D'INSECTES

À grille électrifiée.
20 W : Rayon d'action 100 m².
40 W : Rayon d'action 150 m².

- Aluminium et plastique.
- Interrupteur en façade.
- Bac de vidage amovible.
- Fixation à suspendre ou à poser.
- Protection électrique : CL1 - IP 21.

Option :

- Tubes fluorescents anti-éclatements : lot de 4.



Puissance (W)	Dim. L x P x H (mm)	Poids (kg)	Réf.	Prix HT
20	694 x 95 x 314	3,30	DDIL0005	115,00 €
40	647 x 95 x 381	5,00	DDIL0006	152,00 €
Lot de 4 tubes 10 W pour destructeur 20 W			DDIL0013	53,00 €
Lot de 4 tubes 20 W pour destructeur 40 W			DDIL0014	60,00 €

FONTAINE D'EAU 3 EN 1

3 fonctions : production d'eau froide, d'eau chaude et machine à glaçons. Possibilité d'apposer une bonbonne d'eau (non fournie) ou raccordement sur le réseau domestique : arrivée d'eau permanente.

- Eau froide : de 5° à 8°C.
- Capacité du réservoir d'eau froide : 2,5 l.
- Puissance froid : 150 W.
- Eau chaude : jusqu'à 85°C.
- Capacité du réservoir d'eau chaude : 1 l.
- Puissance chaud : 550 W.
- Capacité bac à glaçons : 1 litre.
- Capacité de glace : 12 à 15 kg/24 heures.
- Arrêt automatique en cas de bac à glaçons plein et réservoir d'eau vide.
- Ecran LCD.
- Alimentation : 230 V.
- Dim : L 465 x P 330 x H 525 mm.
- Poids : 21 Kg.
- Coloris : silver et noir.
- Garantie : 2 ans.

NOUVEAU



DDIH0632 340,00 € HT*
*Dont D.E.E.E

Cendriers et Corbeilles

CENDRIER MURAL ÉTOUFFOIR

- Capacité : 0,6 et 2,4 litres.
 - Fabrication en tôle d'acier galvanisé.
 - Revêtement par poudre époxy anti-UV.
 - Vidage par dispositif de basculement.
 - Montage sur platine murale.
- Livré avec : accessoires de montage + picto.



Capacité : 0,6 litres Dim. : Ø 90 x H 100 mm			Capacité : 2,4 litres Dim. : Ø 155 x H 160 mm		
Coloris corps	Réf.	Prix HT	Réf.	Prix HT	
Blanc	DDIJ1053	33,00 €	DDIJ1059	38,00 €	
Rouge	DDIJ1054	33,00 €	DDIJ1060	38,00 €	
Noir	DDIJ1055	33,00 €	DDIJ1061	38,00 €	
Bleu	DDIJ1056	33,00 €	DDIJ1062	38,00 €	
Argent	DDIJ1057	33,00 €	DDIJ1063	38,00 €	
Inox	DDIJ1058	45,00 €	DDIJ1064	55,00 €	



CENDRIER INOX ANTI-FEU

- Fixation murale ou sur platine.
 - Toit de protection et tamis écrase cigarettes.
 - Fabrication en inox poli ou brossé.
 - Fermeture par serrure à clé cylindrique.
- Livré avec : accessoires de montage.



A partir de
120 € HT

Fixation murale Capacité : 2,4 litres Dim. : Ø 180 x H 500 mm			Fixation sur platine Capacité : 4,2 litres Dim. : Ø 120 x H 1030 mm		
Coloris corps	Réf.	Prix HT	Réf.	Prix HT	
Inox poli	DDIJ1153	120,00 €	DDIJ1155	213,00 €	
Inox brossé	DDIJ1154	120,00 €	DDIJ1156	213,00 €	

CORBEILLE PAPIER ANTI-FEU

Composez votre corbeille anti-feu à vos couleurs.

- Capacité : 50, 90 et 110 litres.
- Corps en acier poudré polyester.
- Tête étouffoir NEO : arrête la propagation du feu.
- Socle avec joint plastique anti-salissure.



A partir de
47 € HT

Homologué
CNPP



Corps 50 l. Ø 312 x H 627 mm			Tête étouffoir NEO Ø 318 x H 50 mm		
Coloris	Réf.	Prix HT	Réf.	Prix HT	
Bleu	DDIJ1116	47,00 €	DDIJ1123	24,00 €	
Rouge	DDIJ1117	47,00 €	DDIJ1124	24,00 €	
Jaune	DDIJ1118	47,00 €	DDIJ1125	24,00 €	
Gris métal	DDIJ1119	47,00 €	DDIJ1126	24,00 €	
Blanc	DDIJ1120	47,00 €	DDIJ1127	24,00 €	
Noir	DDIJ1121	47,00 €	DDIJ1128	24,00 €	
Inox	DDIJ1122	82,00 €	-	-	



Corps 90 l. Ø 420 x H 624 mm			Corps 110 l. Ø 420 x H 735 mm			Tête étouffoir NEO Ø 425 x H 74 mm		
Coloris	Réf.	Prix HT	Réf.	Prix HT	Réf.	Prix HT	Réf.	Prix HT
Bleu	DDIJ1135	64,00 €	DDIJ1141	78,00 €	DDIJ1147	49,00 €		
Rouge	DDIJ1136	64,00 €	DDIJ1142	78,00 €	DDIJ1148	49,00 €		
Jaune	DDIJ1137	64,00 €	DDIJ1143	78,00 €	DDIJ1149	49,00 €		
Gris métal	DDIJ1138	64,00 €	DDIJ1144	78,00 €	DDIJ1150	49,00 €		
Blanc	DDIJ1139	64,00 €	DDIJ1145	78,00 €	DDIJ1151	49,00 €		
Noir	DDIJ1140	64,00 €	DDIJ1146	78,00 €	DDIJ1152	49,00 €		

CENDRIER COLONNE POUR EXTÉRIEUR

Idéal pour tous les lieux publics, entreprises, ...

- Polyéthylène haute densité, lavable et résistant aux UV. Ne craint pas la corrosion.
- Ouverture haute adaptée, réceptacle en acier.
- Excellente stabilité grâce à une base élargie.
- Système d'attache grâce à un œillet moulé dans la masse.
- Dim. : Ø 335 mm à la base.
- Hauteur : 1040 mm.
- Poids : 4,5 kg.

87 € HT



Œillet moulé dans la masse pour accrochage à un poteau



Seau dans le réceptacle

Coloris	Réf.	Prix HT
Classique Gris	DDIJ0963	87,00 €
Classique Noir	DDIJ0964	87,00 €
Classique Beige	DDIJ0965	87,00 €
Classique Rouge	DDIJ0966	87,00 €

Cendriers et Corbeilles

CENDRIER MURAL

Contenance : 0,5 et 1,5 litres.

- Corps en acier poudré anti-UV.
- Grille écrase mégots intégrée.
- Vidage par décrochage.
- Autocollant «cigarette» fourni.



DDIJ1082

A partir de
41 €HT



DDIJ1079



DDIJ1157



DDIJ1158



DDIJ1159



DDIJ1160

Capacité : 0,5 litre Dim. : Ø 185 x P 42 mm			Capacité : 1,5 litres Dim. : Ø 250 x P 60 mm		
Coloris corps	Réf.	Prix HT	Réf.	Prix HT	
Gris métal	DDIJ1079	41,00 €	DDIJ1081	50,00 €	
Manganèse	DDIJ1080	41,00 €	DDIJ1082	50,00 €	
Gris anthracite	DDIJ1157	41,00 €	DDIJ1161	50,00 €	
Gris ciment	DDIJ1158	41,00 €	DDIJ1162	50,00 €	
Marron effet corten	DDIJ1159	41,00 €	DDIJ1163	50,00 €	
Rouge rubis	DDIJ1160	41,00 €	DDIJ1164	50,00 €	

CENDRIER MURAL PLATINIUM

Facilité de vidage par basculement.

Contenance : 0,5 et 1,5 litres.

- Corps et chapeau en aluminium poudré anti-UV.
- Chapeau de protection anti-pluie.
- Plaque écrase mégots intégrée.
- Autocollant «cigarette» fourni.
- Coloris : Bicolore gris métal et gris manganèse.



Facilité de vidage par basculement.



Contenance (l)	Dim. L x l. x H (mm)	Réf.	Prix HT
0,5	155 x 90 x 180	DDIJ1165	86,00 €
1,5	195 x 125 x 230	DDIJ1166	98,00 €

CENDRIER - CORBEILLE MURAL

• Capacité : cendrier 2 litres et corbeille 15 litres.

- Corps en acier poudré anti-UV.
- Fermeture par clé triangle.
- Vidage par décrochage.
- Ouverture corbeille : L 300 x H 70 mm.

A partir de
83 €HT



DDIJ1099



DDIJ1097



DDIJ1098



DDIJ1085



DDIJ1083



DDIJ1089

Capacité : 2 litres - 15 litres L 300 x P 140 x H 630 mm		
Coloris corps	Réf.	Prix HT
Gris métal	DDIJ1097	177,00 €
Gris manganèse	DDIJ1098	177,00 €
Gris ciment	DDIJ1099	177,00 €

CENDRIER MURAL

Contenance : 1 et 2 litres.

- Corps en acier poudré anti-UV.
- Fermeture par clé triangle.
- Vidage par décrochage.

Capacité : 1 litre L 150 x P 60 x H 282 mm			Capacité : 2 litres L 230 x P 60 x H 282 mm		
Coloris corps	Réf.	Prix HT	Réf.	Prix HT	
Gris métal	DDIJ1083	83,00 €	DDIJ1088	106,00 €	
Gris manganèse	DDIJ1084	83,00 €	DDIJ1089	106,00 €	
Gris ciment	DDIJ1085	83,00 €	DDIJ1090	106,00 €	

CENDRIER

- Fixation murale ou sur pied.
- Capacité : 3 litres.
- Corps en acier poudré anti-UV.
- Verrouillage par clipsage.
- Vidage par décrochage.

A partir de
90 €HT



DDIJ1094



DDIJ1095



DDIJ1093



DDIJ1096

Existe avec fermeture à clé triangle, sur demande.

Fixation murale L 120 x P 50 x H 560 mm			Fixation sur pied L 250 x P 100 x H 960 mm		
Coloris corps	Réf.	Prix HT	Réf.	Prix HT	
Gris métal	DDIJ1102	90,00 €	DDIJ1107	184,00 €	
Gris manganèse	DDIJ1103	90,00 €	DDIJ1108	184,00 €	
Gris ciment	DDIJ1104	90,00 €	DDIJ1109	184,00 €	

CENDRIER - CORBEILLE À FIXER OU À POSER

Double fonctionnalité : cendrier et réceptacle de déchets.

- Corbeille avec support sac métal : 30 ou 60 litres.
- Cendrier : 6 ou 12 litres.
- Corps en acier poudré anti-UV.
- Grille écrase mégots inox.
- 4 patins fixés sous le socle.
- Serrure à clé triangle.

Capacité : 6 litres - 30 litres L 300 x P 250 x H 960 mm			Capacité : 12 litres - 60 litres L 480 x P 250 x H 960 mm		
Coloris corps	Réf.	Prix HT	Réf.	Prix HT	
Gris ciment	DDIJ1093	340,00 €	DDIJ1095	390,00 €	
Gris manganèse	DDIJ1094	340,00 €	DDIJ1096	390,00 €	

Hygiène

Armoires d'entretien

ARMOIRE LINGE SALE

Collecteur muni d'une trappe pour la dépose du linge sale. L'accès au sac collecteur se fait par une porte à serrure à clé.

- Corps monobloc et porte en acier 8/10ème.
- Dim. : L 600 x P 490 x H 1800 mm.
- Trappe basculante dim. : L 360 x H 200 mm.
- 4 patères internes pour suspendre le sac collecteur.
- Sac non fourni.

Coloris :

- Corps : gris RAL 7035.
- Porte : jaune RAL 1023.

365^{€HT}

DDIG0728 365,00 € HT*

Dont EC* : 0,60 €



ARMOIRE LINGE PROPRE

Armoire visible spécialement conçue pour la distribution de linge propre en entreprise. Fermeture individuelle par serrures à clé séparées. Ouverture centralisée permettant la dépose du linge.

- Corps monobloc et portes en acier 8/10ème.
- Armoire : 10 cases.
- Dim. hors tout : L 420 x P 410 x H 1980 mm.
- Dim. d'une case : L 415 x P 375 x H 179 mm.

Coloris :

- Corps : gris RAL 7035.
- Portes : bleues RAL 5012.

590^{€HT}

DDIG0729 590,00 € HT*

Dont EC* : 0,83 €



Autres dimensions et coloris sur demande. Consultez votre partenaire D-DIRECT.

Autres dimensions et coloris sur demande. Consultez votre partenaire D-DIRECT.

ARMOIRE DISTRIBUTRICE DE COURRIER

Fermeture individuelle par serrures à clé séparées. Ouverture centralisée par serrure à clé.

- Construction monobloc en acier.
- Aération par perforations arrières.
- Armoire : 10 cases avec fentes.
- Dim. utile d'une case : L 450 x P 470 x H 165 mm.
- Dim. hors tout de l'armoire : L 450 x P 500 x H 1850 mm.

Coloris :

- Corps : gris RAL 7035.
- Portes : bleues RAL 5010 ou gris anthracite RAL 7016.

913^{€HT}



DDIG0730



DDIG0731

Coloris portes	Réf.	Prix HT	Dont EC*
Bleu	DDIG0730	913,00 €*	1,01 €
Gris	DDIG0731	913,00 €*	1,01 €

ARMOIRE À LINGE

Pour la distribution et la collecte de tenues de travail, de linge... Fermeture individuelle par serrures à clé séparées.

Ouverture centralisée par serrure à clé.

- Construction monobloc en acier.
- Aération par perforations arrières.
- Armoire : 10 cases.
- Dim. utile d'une case : L 450 x P 470 x H 165 mm.
- Dim. hors tout de l'armoire : L 450 x P 500 x H 1850 mm.

Coloris :

- Corps : gris RAL 7035.
- Portes : bleues RAL 5010 ou gris anthracite RAL 7016.

896^{€HT}



DDIG0733



DDIG0732

Coloris portes	Réf.	Prix HT	Dont EC*
Bleu	DDIG0732	896,00 €*	1,03 €
Gris	DDIG0733	896,00 €*	1,03 €

NETTOYEUR DE BOTTES EN ACIER

Débarrasse bottes et chaussures de toutes salissures, pollution et contamination.

Fonctionne sans électricité en se branchant sur le secteur eau.

- Nettoyeur en acier inox.
- Équipé de 3 brosses fixes.
- Tuyauterie entièrement en acier inoxydable, équipée d'une vanne d'arrêt.
- Raccord rapide pour l'alimentation en eau.
- Dim. : L 330 x l. 330 x H 820 mm.
- Poids : 5,6 kg.

Option :

- Caillebotis en acier inox.
- Dim. : L 280 x l. 400 x H 4 mm.

220^{€HT}



Caillebotis en acier inox.



Désignation	Réf.	Prix HT l'unité
Nettoyeur	DDIL0001	220,00 €
Caillebotis	DDIL0002	68,00 €


NETTOYEUR DE BOTTES EN PE

Débarrasse bottes et chaussures de toutes salissures, pollution et contamination.

Fonctionne sans électricité en se branchant sur le secteur eau.

- Nettoyeur en polyéthylène haute qualité et résistant au vieillissement.
- Équipé de 3 brosses fixes et 1 brosse manuelle.
- Brosse manuelle raccordée par 2 m de flexible.
- Support brosse manuelle.
- Bac de récupération pour collecter et évacuer les eaux usées.
- Tuyauterie entièrement en acier inoxydable, équipée de 2 vannes.
- Poignées de maintien.
- Dim. : L 520 x l. 470 x H 900 mm.
- Poids : 15 kg.

DDIL0003 400,00 € HT



Tuyauterie en acier inox



Bac de récupération des eaux usées



Ecoulement des eaux usées (livré obturé)



Armoires d'entretien

ARMOIRE MONOBLOC RANGEMENT/ASPIRATEUR

- Structure en tôle acier : 6/10ème et 8/10ème.
- 1 cloison séparation + 1 tablette haute + 3 1/2 tablettes, 2 réglables au pas de 25 mm.
- Fermeture 1 point par serrure à clé.
- Dim. : L 600 x P 490 x H 1800 mm.

Coloris :

- Corps gris RAL 7035.
- Porte bleue RAL 5012.

330^{€HT}



DDIG0725

330,00 € HT*

Dont EC* : 0,81 €

ARMOIRE MONOBLOC RANGEMENT

- Structure en tôle acier : 6/10ème et 8/10ème.
- 4 tablettes réglables au pas de 50 mm.
- Fermeture 1 point par serrure à clé.
- Dim. : L 600 x P 490 x H 1800 mm.

Coloris :

- Corps gris RAL 7035.
- Porte bleue RAL 5012.



DDIG0726

365,00 € HT*

Dont EC* : 0,68 €

ARMOIRE MONOBLOC DOUBLE RANGEMENT

- Structure en tôle acier : 6/10ème et 8/10ème.
- 1 cloison séparation + 1 tablette haute avec porte-cintres + 3 1/2 tablettes.
- Aération perforée au dos de l'armoire.
- Fermeture 3 points par serrure à clé.
- Dim. : L 800 x P 490 x H 1800 mm.

Coloris :

- Corps gris RAL 7035.
- Portes bleues RAL 5012.



DDIG0727

343,00 € HT*

Dont EC* : 0,97 €

ARMOIRE À MONTER PENDERIE

- Structure en tôle acier : 7/10ème.
- 1 tablette + 1 tringle porte-cintres.
- 5 crochets adhésifs.
- Events d'aération à l'arrière.
- Fermeture par serrure à clé dans boîtier encastré.
- Dim. : L 500 x P 420 x H 1800 mm.

Coloris :

- Corps et porte Gris RAL 7035.

165^{€HT}



DDIG0715

165,00 € HT*

Dont EC* : 0,36 €

ARMOIRE À MONTER PENDERIE/RANGEMENT

- Structure en tôle acier : 7/10ème.
- 3 tablettes dans la partie droite.
- 1 tringle porte-cintres dans la partie gauche.
- Compartiments haut et bas.
- Events d'aération à l'arrière, porte lisse.
- Fermeture par serrure dans boîtier encastré.
- Dim. : L 500 x P 500 x H 1800 mm.

Coloris :

- Corps et porte Gris RAL 7035.



DDIG0716

223,00 € HT*

Dont EC* : 0,54 €

ARMOIRE MONOBLOC RANGEMENT

- Structure en tôle acier : 6/10ème et 8/10ème.
- 4 tablettes réglables au pas de 50 mm.
- Fermeture 1 point par serrure à clé.
- Dim. : L 600 x P 490 x H 1800 mm.

Coloris :

- Corps gris RAL 7035.
- Porte bleue RAL 5012.



DDIG0726

310,00 € HT*

Dont EC* : 0,77 €

VESTIAIRE MONOBLOC INOX

Adapté aux milieux agressifs : froid, humidité, produits chimiques, avec une forte résistance à la corrosion.

- Versions : industrie propre ou salissante, sur pieds.
- Corps en inox AISI 304 : tôle 8/10ème et portes 10/10ème.
- Fermeture par morillon porte-cadenas ou serrure à clés.
- Oméga de renfort vertical sur toute la hauteur de la porte.
- Events d'aération haut et bas.
- Tablette soudée, barre porte-cintres.
- Miroir et patère.
- Porte-étiquette embouti.
- 1 séparation intérieure par case en industrie salissante.

Option :

- Coiffe inox sur demande.

A partir de
450^{€HT}

Nbre de cases	Version Industrie	Dim. L x l. x H (mm)	Réf.	Prix HT	Dont EC*
1	Propre	300 x 490 x 1940	DDDE0691	450,00 €*	0,51 €
2	Propre	600 x 490 x 1940	DDDE0692	718,00 €*	0,85 €
3	Propre	900 x 490 x 1940	DDDE0693	1 005,00 €*	1,20 €
4	Propre	1200 x 490 x 1940	DDDE0694	1 295,00 €*	1,76 €
1	Salissante	400 x 490 x 1940	DDDE0698	508,00 €*	64,00 €
2	Salissante	800 x 490 x 1940	DDDE0699	866,00 €*	1,12 €
3	Salissante	1200 x 490 x 1940	DDDE0700	1 215,00 €*	1,61 €



Option : coffre inox sur demande



Hygiène

Equipements Inox

LAVE-MAINS ÉCO

- Construction en INOX 304 L.**
- Distribution d'eau avec pré-mélangeur.
 - Dosseret monobloc.
 - Déclenchement par tige femorale.
 - Dim. : L 380 x P 200 x H 330 mm.

209^{€HT}



DDIH0823 209,00 € HT



ENROULEUR COMPLET

- Construction en INOX 304 L.**
- Equipé de flexibles de lavage PVC bleu, non tachants et anti-graisse avec renforcement polyester.
 - Résistance maxi : 70°C, 15 bar.
 - Flexible : 20 mètres - 1/2" déjà raccordé.
 - Flexible : L 1500 mm pour raccordement réseau d'eau.
 - Pistolet de lavage.
 - Fixation murale sur platine 4 trous.
 - Dim. : L 280 x P 500 x H 480 mm.



DDIH0825 954,00 € HT



D Autres modèles, sur demande.

LAVE-MAINS

- Construction en INOX 304 L.**
- Distribution de l'eau par panneau avant basculant.
 - Déclenchement par appui du genou.
 - Pré-mélangeur et clapet anti-retour, visitable.
 - Fixation murale sur cornière.
 - Cuve : P 145 mm.
- Option :**
- Déclenchement de l'eau par cellule électronique.



DDIH0804



DDIH0802



DDIH0824

TABLE DE TRAVAIL MONOBLOC

- Construction en INOX 304 L.**
- Sans ou avec dosseret de 100 mm.**
- Plateau Inox 15/10ème renforcé par oméga.
 - Piétement tube 40 x 40 mm.
 - Vérins réglables de mise à niveau.
 - Plan de travail avec bords tombés de 40 mm.
 - Table à dosseret : traverse positionnée à l'arrière, pieds décalés de 85 mm pour l'emplacement des plinthes.
- Option :**
- Étagère pleine ou à claies en partie basse.
 - Tiroirs.
 - Roulettes.



Option :
étagère pleine



DDIH0807

A partir de
455^{€HT}

Modèle	Dim. avec dosseret L x P x H (mm)	Cuve	Réf.	Prix HT
Mural	384 x 353 x 530	Ronde	DDIH0804	356,00 €
Mural	460 x 380 x 530	Ovale	DDIH0802	418,00 €
Sur pieds	460 x 380 x 1130	Ovale	DDIH0824	745,00 €



Dim. L x P x H (mm)	Dosseret	Réf.	Prix HT
600 x 600 x 900	Sans	DDIH0806	455,00 €
1200 x 600 x 900	Sans	DDIH0807	512,00 €
1200 x 800 x 900	Sans	DDIH0808	545,00 €
600 x 600 x 900	Avec	DDIH0809	486,00 €
1200 x 600 x 900	Avec	DDIH0810	540,00 €
1200 x 800 x 900	Avec	DDIH0811	574,00 €

ARMOIRE MONOBLOC INOX

- Construction en INOX 304 L.**
- 2 portes coulissantes et côtés doublés.
 - 3 étagères amovibles.
 - Crémaillères sur toute la hauteur des meubles.
 - Dim. : L 1200 x P 500 x H 2150 mm.
 - 4 pieds ronds : Ø 60 mm, réglables sur 50 mm.
 - Toit incliné.
 - Fermeture par serrure à clé.
 - Finition brossée.
- Options :**
- Portes battantes.
 - Étagère supplémentaire.
 - Roulettes.
 - Toit plat.

DDIH0829 2 295 € HT



Option : portes battantes



D Autres dimensions ou fabrication sur mesure. Consultez votre partenaire.

PLONGE STANDARD

- Construction en INOX 304 L.**
- Dessus avec angles rayonnés, 3 bords anti-ruissellement.
 - Dosseret : H 100 mm.
 - Habillage 3 faces : H 300 mm.
 - Bac arrondi et égouttoir nervuré.
 - Piétement en tubes de section 40 x 40 mm, décalé de 50 mm à l'arrière, sur vérins réglables.
 - Livré avec bonde, surverse inox et siphon plastique.
- Options :**
- Robinetterie.
 - Douchette.
 - Égouttoir lisse.
 - Fixation murale.
 - Étagère pleine ou à claies en partie basse.

A partir de
755^{€HT}



Dim. hors tout L x P x H (mm)	Nombre de bac	Nombre d'égouttoir	Dim. bac L x P x H (mm)	Réf.	Prix HT
1200 x 600 x 900	1	1	500 x 400 x 300	DDIH0812	755,00 €
1300 x 700 x 900	1	1	600 x 500 x 300	DDIH0813	840,00 €
1600 x 700 x 900	2	1	600 x 500 x 300	DDIH0814	1 010,00 €
1900 x 700 x 900	2	1	600 x 500 x 300	DDIH0815	1 135,00 €
1300 x 700 x 900	1	1	800 x 500 x 400	DDIH0816	1 295,00 €

Collectivités

340 €HT

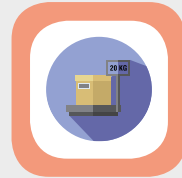


NOUVEAU



FONTAINE D'EAU 3 EN 1

3 fonctions : production d'eau froide, d'eau chaude et machine à glaçons. Possibilité d'apposer une bonbonne d'eau (non fournie) ou raccordement sur le réseau domestique : arrivée d'eau permanente.

- Eau froide : de 5° à 8°C.
- Capacité du réservoir d'eau froide : 2,5 l.
- Puissance froid : 150 W.
- Eau chaude : jusqu'à 85°C.
- Capacité du réservoir d'eau chaude : 1 l.
- Puissance chaud : 550 W.
- Capacité bac à glaçons : 1 litre.
- Capacité de glace : 12 à 15 kg/24 heures.
- Arrêt automatique en cas de bac à glaçons plein et réservoir d'eau vide.
- Ecran LCD.
- Alimentation : 230 V.
- Dim : L 465 x P 330 x H 525 mm.
- Poids : 21 Kg.
- Coloris : silver et noir.
- **Garantie : 2 ans.**



DDIH0632

340,00 € HT*

* Dont : D.E.E.E.

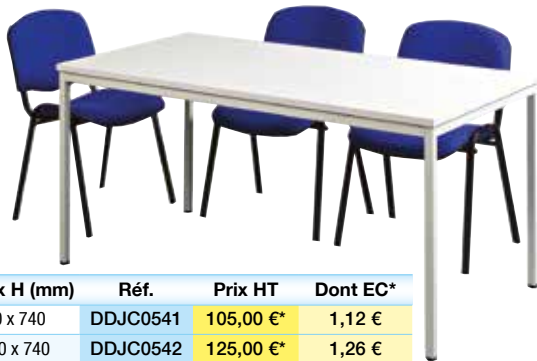
Mobilier pour Collectivités

TABLE MODULABLE

Utilisation : en atelier, réfectoire ou réunion.

- Cadre métal.
- Plateau mélaminé : Ep. 18 mm, chant PVC de 2 mm.
- Piétement à monter.
- Coloris : Gris RAL 7035.

A partir de
105 € HT



Dim. L x l. x H (mm)	Réf.	Prix HT	Dont EC*
800 x 800 x 740	DDJC0541	105,00 €*	1,12 €
1200 x 800 x 740	DDJC0542	125,00 €*	1,26 €
1400 x 800 x 740	DDJC0543	130,00 €*	1,82 €
1600 x 800 x 740	DDJC0544	149,00 €*	1,96 €
1800 x 800 x 740	DDJC0545	159,00 €*	2,24 €
2000 x 800 x 740	DDJC0546	179,00 €*	2,45 €

TABLE MULTI-USAGES

Utilisation : en atelier, réfectoire ou réunion.

- Cadre métal.
- Plateau mélaminé : Ep. 19 mm, chants PVC de 2 mm.
- Piétement à monter.
- Coloris : Ivoire RAL 1013.



Dim. L x P x H (mm)	Réf.	Prix HT	Dont EC*
1200 x 700 x 730	DDJC0314	120,00 €*	1,26 €
1600 x 700 x 730	DDJC0360	145,00 €*	1,61 €
2100 x 700 x 730	DDJC0361	170,00 €*	2,17 €

BUREAU MULTI-USAGES

- Plateau : Ep. 18 mm, chant PVC de 2 mm.
- Piétement : tube carré de 30 x 30 mm.
- Caisson fixe : 1 tiroir + 1 tiroir pour dossiers suspendus.
- Fermeture centralisée à clé.
- Coloris : Gris RAL 7035.



Dim. L x P x H (mm)	Réf.	Prix HT	Dont EC*
1400 x 800 x 730	DDJI0903	315,00 €*	3,64 €
1600 x 800 x 730	DDJI0904	325,00 €*	3,92 €

ARMOIRE POUR SMARTPHONES

Idéale pour l'accès à des zones réglementées ou de réunion pour des raisons de sécurité, de confidentialité.

- Modèles : 2 x 5 cases ou 4 x 5 cases.
- Corps monobloc en tôle d'acier et portes Ep. 20/10ème.
- Fermeture individuelle 1 point des cases par morillon porte-cadenas ou serrure à clé.
- Dim. d'une case : L 190 x P 185 x H 120 mm.
- Trous à l'arrière de l'armoire pour fixation murale.
- Coloris : Corps et portes 16 coloris.



Tapis dans chaque case

A partir de
524 € HT



Nbre de cases	Dim. L x P x H (mm)	Réf.	Prix HT	Dont EC*
2 x 5	390 x 200 x 780	DDJI1408	524,00 €*	0,47 €
4 x 5	750 x 200 x 780	DDJI1409	1 017,00 €*	0,54 €

ARMOIRE MOBILE POUR ORDINATEURS PORTABLES

Particulièrement adaptée aux salles informatiques dans le milieu scolaire, à la formation ou en entreprise.

Chaque case est munie d'une prise électrique afin de recharger ordinateurs, tablettes, téléphones...

- Modèles : 1 x 10 cases, 2 x 8 cases ou 2 x 10 cases.
- Corps monobloc en tôle d'acier Ep. 10/10ème, portes 8/10ème.
- Fermeture 2 points par poignée serrure à clé.
- Plateau mélaminé gris : Ep. 18 mm.
- 4 roulettes pivotantes Ø 100 mm, dont 2 à frein.
- 2 poignées latérales.
- Pour portable maxi : L 340 x P 470 x H 90 mm.
- Orifices d'aération.
- Prise électrique dans chaque case.
- Interrupteur général.
- Protection : IP 20.
- Fusibles de protection contre les surtensions.
- Puissance maxi : 3500 W.
- Alimentation : 230 V.
- Coloris : Corps et portes 16 coloris.



Prise dans chaque case



Nbre de cases	Dim. L x P x H (mm)	Réf.	Prix HT	Dont EC*
1 x 10	530 x 500 x 1250	DDJI1529	1 000 €*	1,39 €
2 x 8	920 x 500 x 1060	DDJI1406	1 665 €*	1,19 €
2 x 10	920 x 500 x 1250	DDJI1407	1 795 €*	1,39 €

Mobilier pour Collectivités

TABLE MODULAIRE

3 formes : Rectangulaire, Trapézoïdale, Demi-lune.

- Plateau mélaminé : Ep. 18 mm, chant PVC de 2 mm.
- Structure : tube section carrée 30 x 30 mm.
- Piétement avec vérins : tube carré de 30 x 30 mm.
- Coloris : plateau hêtre structure noire.

A partir de
112^{€HT}



Autres coloris de plateaux sur demande.
Consultez votre partenaire D-DIRECT.



Rectangulaire



Trapezoïdale



Demi-lune

Forme	Dim. L x P x H (mm)	Réf.	Prix HT	Dont EC*
Rectangulaire	1200 x 600 x 740	DDJC0325	112,00 €*	1,14 €
Rectangulaire	1600 x 800 x 740	DDJC0548	142,00 €*	1,72 €
Rectangulaire	1800 x 800 x 740	DDJC0549	149,00 €*	1,90 €
Trapezoïdale	1200 x 600 x 740	DDJC0326	112,00 €*	0,91 €
Demi-lune	1200 x 600 x 740	DDJC0327	112,00 €*	0,98 €

TABLE CONFIGURABLE

Composez vous même votre table de réunion : Choisissez le nombre de plateaux ainsi que le nombre de pieds souhaité afin de configurer votre table de travail.

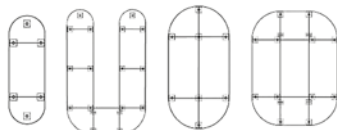
4 formes : carré, rectangulaire, quart de rond ou demi-rond.

- Plateau : Ep. 25 mm, chant PVC de 3 mm.
- Pieds en tube métal : Ø 60 mm.
- Platine de fixation : 100 x 100 mm.
- Verins de réglage.

Coloris :

Plateau : hêtre, merisier, érable, wengé, frêne noir, gris ou blanc.
Pieds : chromé ou époxy noir, aluminium ou blanc.

Exemples de configurations



Forme	Dim. L x P x Ep. (mm)	Réf.	Prix HT	Dont EC*
Carré	800 x 800 x 25	DDJC0552	85,00 €*	0,74 €
Rectangulaire	1200 x 800 x 25	DDJC0553	105,00 €*	1,05 €
Rectangulaire	1600 x 800 x 25	DDJC0554	128,00 €*	1,33 €
Quart de rond	800 x 800 x 25	DDJC0555	79,00 €*	0,56 €
Demi-rond	800 x 800 x 25	DDJC0556	88,00 €*	0,42 €
Pied chromé	Ø 60 x H 715	DDJC0557	29,00 €*	0,08 €
Pied époxy alu	Ø 60 x H 715	DDJC0558	23,00 €*	0,08 €

TABLE MULTI-USAGES PLIANTE

Table multi-usages : pour réfectoires, salles de formation...

- Cadre et pieds en tube carré.
- Plateau mélaminé Ep. 25 mm, avec chant PVC.
- Coloris : Gris RAL 7035 ou Hêtre noir.



Dim. L x P x H (mm)	Coloris	Réf.	Prix HT	Dont EC*
1400 x 800 x 720	Gris	DDJC0572	272,00 €*	2,10 €
1400 x 800 x 720	Hêtre	DDJC0573	272,00 €*	2,10 €
1600 x 800 x 720	Gris	DDJC0335	298,00 €*	2,10 €
1600 x 800 x 720	Hêtre	DDJC0560	298,00 €*	2,10 €

TABLE MOBILE RABATTABLE

Table multi-usages : pour réfectoires, salles de formation...

- Structure et piétement en métal alu.
- Plateau mélaminé : Ep. 25 mm, avec chant PVC 3 mm.
- Verrouillage de plateau en position ouverte ou rabattue.
- Piétement en "T" avec 4 roulettes pivotantes à frein.

Coloris :

Plateau : hêtre, merisier, érable, wengé, frêne noir, gris ou blanc.
Pieds : alu.



A partir de
390^{€HT}

Dim. L x P x H (mm)	Réf.	Prix HT	Dont EC*
1200 x 800 x 740	DDJC0561	390,00 €*	2,24 €
1400 x 800 x 740	DDJC0562	420,00 €*	2,52 €
1600 x 800 x 740	DDJC0563	435,00 €*	2,29 €

Mobilier pour Collectivités

CHAISE COQUILLE EMPILABLE

- Coque en plastique moulée.
- Piètement tube : époxy noir ou chromé.
- Dim. : L 495 x P 530 x H 770 mm.
- Haut. d'assise : 460 mm.
- Haut. dossier : 390 mm.
- Coloris : Rouge, Brun, Beige, Gris, Noir, Bleu roi.



28^{HT}



DIABLE PORTE-CHAISES

- Charge maxi : 50 kg = 20 chaises.
- Chassis monobloc tubulaire : Ø 25 mm.
- Dim. : L 480 x P 460 x H 1200 mm.
- Roues bandage caoutchouc Ø 200 mm.



PIÈTEMENT : ÉPOXY NOIR				PIÈTEMENT : CHROMÉ		
Coloris	Réf.	Prix HT	Dont EC*	Réf.	Prix HT	Dont EC*
Rouge	DDJC0460	28,00 €*	0,21 €	DDJC0466	28,00 €*	0,21 €
Brun	DDJC0461	28,00 €*	0,21 €	DDJC0467	28,00 €*	0,21 €
Beige	DDJC0462	28,00 €*	0,21 €	DDJC0468	28,00 €*	0,21 €
Gris	DDJC0463	28,00 €*	0,21 €	DDJC0469	28,00 €*	0,21 €
Noir	DDJC0464	28,00 €*	0,21 €	DDJC0470	28,00 €*	0,21 €
Bleu	DDJC0465	28,00 €*	0,21 €	DDJC0471	28,00 €*	0,21 €

Existe en version coque non-feu (M2).
Avec ou sans système d'accrochage.
Consultez votre partenaire D-Direct.

DDAA0298 199,00 € HT*
Dont EC* : 0,35 €

CHAISE PLIANTE

Pour un usage intérieur/extérieur.

- Polyéthylène haute densité, traité anti-UV.
- Assise et dossier galbés.
- Piètement tube Ø 25 mm.
- avec patins caoutchouc.
- Dim. : L 470 x P 580 x H 960 mm.
- Coloris : gris clair.



DDJC0429 39,00 € HT*
Dont EC* : 0,35 €

BANC PLIANT

Pour un usage intérieur/extérieur.

- Polyéthylène haute densité, traité anti-UV.
- Assise : Ep. 45 mm.
- Cadre en acier avec équerres de renfort.
- Piètement tube Ø 19 mm.
- avec patins caoutchouc.
- Dim. : L 1830 x P 280 x H 435 mm.
- Dim. pliée : L 910 x l. 250 x H 90 mm.
- Coloris : gris clair.



DDJC0430 62,00 € HT* Dont EC* : 0,56 €

TABLE PLIANTE RECTANGULAIRE

Pour un usage intérieur/extérieur.

- Polyéthylène haute densité, traité anti-UV.
- Plateau : Ep. 50 mm.
- Cadre en acier avec équerres de renfort.
- Piètement tube Ø 28 mm. avec patins caoutchouc.
- Coloris : gris clair.



Dim. L x P x H (mm)	Réf.	Prix HT	Dont EC*
1520 x 760 x 740	DDJC0564	83,00 €*	0,82 €
1830 x 760 x 740	DDJC0428	90,00 €*	0,95 €

TABLE PLIANTE RONDE

Pour un usage intérieur/extérieur.

- Polyéthylène haute densité, traité anti-UV.
- Plateau : Ep. 50 mm.
- Cadre en acier avec équerres de renfort.
- Piètement tube Ø 28 mm. avec patins caoutchouc.
- Coloris : gris clair.



Dim. Ø x H (mm)	Réf.	Prix HT	Dont EC*
1520 x 740	DDJC0565	145,00 €*	1,37 €
1830 x 740	DDJC0566	208,00 €*	2,07 €

BANC PLIANT

Pour collectivités, vestiaires, chantiers.

- Assise en pin verni. Bords chanfreinés.
- Piètements métalliques.
- Platine de verrouillage.
- Coloris piètement : époxy marron.




Dim. L x P x H (mm)	Réf.	Prix HT	Dont EC*
1200 x 300 x 480	DDJC0319	59,00 €*	0,49 €
1600 x 300 x 480	DDJC0320	76,00 €*	0,56 €
2000 x 300 x 480	DDJC0321	82,00 €*	0,63 €

MANGE DEBOUT

Idéal pour les espaces machines à café.

- Plateau hêtre : Ep. 19 mm.
- Piètement alu.
- Dim. : Ø 600 x H 1100 mm.



DDJC0567 248,00 € HT*
Dont EC* : 0,83 €

Mobilier pour Collectivités

CHAISE EMPILABLE PLASTIQUE

- Charge maxi : 100 kg.
- Assise et dossier avec poignée en polyéthylène.
- Structure tubulaire profilée époxy noir.
- Tubes de renfort transversaux Ø 18 mm.
- Patins anti-dérapants avec butée d'empilement.
- Hauteur d'assise : 470 mm.
- Dim. : L 550 x P 600 x H 780 mm.
- Poids : 4,2 kg.
- Coloris : Bleu, noir ou rouge.

Conditionnée par 4 chaises.

A partir de
39,50 € HT
L'unité par 4



Coloris	Réf.	Prix H.T. l'unité	Dont EC*
Bleu	DDJC0482	39,50 €*	0,35 €
Rouge	DDJC0483	39,50 €*	0,82 €
Noir	DDJC0484	39,50 €*	1,37 €

CHAISE EMPILABLE TISSU

- Charge maxi : 100 kg.
- Dossier en résille noir.
- Assise bois garnie de mousse et tissu Ep. : 30 mm (22 kg/m³).
- Structure tubulaire profilée époxy noir.
- Tubes de renfort transversaux Ø 18 mm.
- Patins anti-dérapants avec butée d'empilement.
- Hauteur d'assise : 470 mm.
- Dim. : L 545 x P 595 x H 820 mm.
- Poids : 5,13 kg
- Coloris : Noir.

Conditionnée par 4 chaises.



DDJC0487	62,00 € HT*
Dont EC* : 0,35 €	

DDJC0481	62,50 € HT*
Dont EC* : 0,35 €	

CHAISE EMPILABLE TISSU

- Charge maxi : 100 kg.
- Assise bois garnie de mousse et tissu Ep. : 30 mm (22 kg/m³).
- Structure tubulaire profilée époxy noir.
- Tubes de renfort transversaux Ø 18 mm.
- Patins anti-dérapants avec butée d'empilement.
- Hauteur d'assise : 490 mm.
- Dim. : L 545 x P 600 x H 800 mm.
- Poids : 5,5 kg.
- Coloris : Bleu, noir, rouge ou gris.

Conditionnée par 4 chaises.

A partir de
39,50 € HT
L'unité par 4

Coloris	Réf.	Prix H.T. l'unité	Dont EC*
Bleu	DDJC0489	39,50 €*	0,35 €
Rouge	DDJC0490	39,50 €*	0,35 €
Noir	DDJC0491	39,50 €*	0,35 €
Gris	DDJC0492	39,50 €*	0,35 €

CHAISE EMPILABLE BOIS

- Charge maxi : 100 kg.
- Assise et dossier en multiplis hêtre Ep. : 10 mm.
- Structure tubulaire profilée époxy noir.
- Tubes de renfort transversaux Ø 18 mm.
- Patins anti-dérapants avec butée d'empilement.
- Hauteur d'assise : 470 mm.
- Dim. : L 540 x P 530 x H 820 mm.
- Poids : 4,6 kg
- Coloris : Bois vernis naturel.

Conditionnée par 4 chaises.

CHAISE EMPILABLE BOIS

- Assise et dossier mono-coque.
- En multiplis hêtre Ep. : 10 mm.
- Structure tubulaire chromée.
- Patins anti-dérapants.
- Hauteur d'assise : 470 mm.
- Dim. : L 540 x P 530 x H 820 mm.
- Poids : 4,6 kg.
- Coloris : Bois vernis naturel.

Conditionnée par 4 chaises.



DDJC0493	77,00 € HT*
Dont EC* : 0,28 €	

CHAISE ET CHAISE SUR POUTRE

- Assise monocoque en polypropylène.

Chaise empilable :

- Structure tubulaire chromée Ø 18 mm, avec patins antidérapants.
- H assise : 460 mm, H dossier : 400 mm.
- Dim. : L 570 x P 570 x H 820 mm.

Chaise sur poutre 2, 3 ou 4 places :

- Piètement "T" en acier chromé avec patins antidérapants.
- H assise : 430 mm, H dossier 400 mm.



A partir de
52 € HT



Chaise polypropylène CONDITIONNÉE PAR 4				Poutre 2 assises polypropylène Dim. : L 1070 x P 570 x H 760 mm			Poutre 3 assises polypropylène Dim. : L 1605 x P 570 x H 760 mm			Poutre 4 assises polypropylène Dim. : L 2140 x P 570 x H 760 mm		
Coloris	Réf.	Prix HT l'unité	Dont EC*	Réf.	Prix HT l'unité	Dont EC*	Réf.	Prix HT l'unité	Dont EC*	Réf.	Prix HT l'unité	Dont EC*
Vert	DDJC0494	52,00 €*	0,35 €	DDJC0504	186,00 €*	1,05 €	DDJC0514	235,00 €*	1,40 €	DDJC0524	275,00 €*	1,61 €
Jaune	DDJC0495	52,00 €*	0,35 €	DDJC0505	186,00 €*	1,05 €	DDJC0515	235,00 €*	1,40 €	DDJC0525	275,00 €*	1,61 €
Orange	DDJC0496	52,00 €*	0,35 €	DDJC0506	186,00 €*	1,05 €	DDJC0516	235,00 €*	1,40 €	DDJC0526	275,00 €*	1,61 €
Rouge	DDJC0497	52,00 €*	0,35 €	DDJC0507	186,00 €*	1,05 €	DDJC0517	235,00 €*	1,40 €	DDJC0527	275,00 €*	1,61 €
Violet	DDJC0498	52,00 €*	0,35 €	DDJC0508	186,00 €*	1,05 €	DDJC0518	235,00 €*	1,40 €	DDJC0528	275,00 €*	1,61 €
Bleu	DDJC0499	52,00 €*	0,35 €	DDJC0509	186,00 €*	1,05 €	DDJC0519	235,00 €*	1,40 €	DDJC0529	275,00 €*	1,61 €
Blanc	DDJC0501	52,00 €*	0,35 €	DDJC0511	186,00 €*	1,05 €	DDJC0521	235,00 €*	1,40 €	DDJC0531	275,00 €*	1,61 €
Noir	DDJC0503	52,00 €*	0,35 €	DDJC0513	186,00 €*	1,05 €	DDJC0523	235,00 €*	1,40 €	DDJC0533	275,00 €*	1,61 €

Mobilier pour Collectivités

TABOURET EMPILABLE

Pour collectivités, vestiaires, chantiers.

- Assise en multiplis hêtre Ø 350 mm.
- Structure tubulaire époxy noir.
- Patins anti-dérapants.
- Hauteur d'assise : 485 mm.
- Dim. : L 350 x P 350 x H 485 mm.
- Poids : 2,4 kg.
- Coloris : Bois vernis naturel.

Conditionnée par 5 tabourets.



DDJC0317 39,80 € HT*

Dont EC* : 0,21 € l'unité

A partir de
39,80 € HT
L'unité par 5

CHAISE EMPILABLE

Pour collectivités, vestiaires, chantiers.

- Assise et dossier en multiplis hêtre Ep. 9 mm.
- Structure tubulaire époxy noir.
- Patins anti-dérapants avec gaine de protection à l'empilement.
- Hauteur d'assise : 470 mm.
- Dim. : L 425 x P 515 x H 810 mm.
- Poids : 4,1 kg.
- Coloris : Bois vernis naturel.

Conditionnée par 5 chaises.



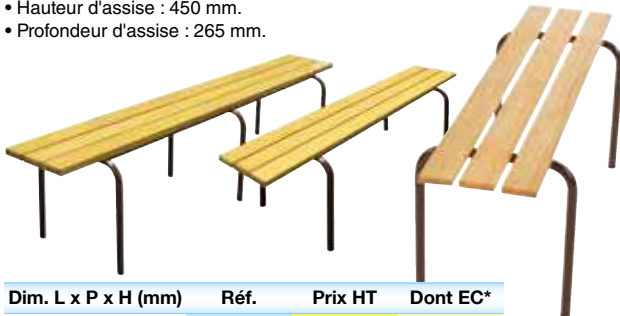
DDJC0318 42,00 € HT*

Dont EC* : 0,35 € l'unité

BANC EMPILABLE

Pour collectivités, vestiaires, chantiers.

- Structure en tube d'acier Ø 25 mm, époxy laquée marron.
- 3 lattes en bois massif vernis Ep. 25 mm.
- Patins anti-dérapants.
- Hauteur d'assise : 450 mm.
- Profondeur d'assise : 265 mm.



Dim. L x P x H (mm)	Réf.	Prix HT	Dont EC*
1200 x 400 x 450	DDJC0425	70,00 €*	0,56 €
1600 x 400 x 450	DDJC0348	91,50 €*	0,70 €
2000 x 400 x 450	DDJC0349	109,00 €*	0,98 €

A partir de
70 € HT

PORTE-VÊTEMENTS MURAL

Juxtaposable à l'infini.

- Lisse en acier composé de 10 bipatères.
- Dim. : L 1450 x P 60 x H 140 mm.
- Fixations invisibles.
- Coloris : blanc, bleu, rouge ou jaune.



A partir de
54 € HT

Coloris	Réf.	Prix HT
Blanc	DDJC0440	54,00 €
Bleu	DDJC0441	54,00 €
Rouge	DDJC0442	54,00 €
Jaune	DDJC0443	54,00 €

BANC VESTIAIRE

Banc simple face + patères + porte-paquets.

- Structure en acier peint - tubes ronds.
- Assise composée de 3 lattes en bois massif verni.
- Profondeur de l'assise : 330 mm.
- Patères en acier chromé.
- Étagère porte-paquets.
- Pieds équipés de vérins de réglage.
- Peinture époxy durable et résistante aux chocs.
- Livré à assembler.



Nbre de places	Dim. L x P x H (mm)	Réf.	Prix HT	Dont EC*
2	1200 x 340 x 1730	DDJC0343	389,00 €*	0,63 €
3	1500 x 340 x 1730	DDJC0344	458,00 €*	0,91 €
4	1800 x 340 x 1730	DDJC0345	548,00 €*	1,05 €

BANC VESTIAIRE

Banc simple ou double faces + patères.

- Structure en acier peint - tubes carrés.
- Assise composée de 3 lattes en bois massif verni.
- Profondeur de l'assise : 290 mm.
- Patères en aluminium.
- Pieds équipés de vérins de réglage.
- Peinture époxy durable et résistante aux chocs.
- Livré monté.



A partir de
335 € HT



Nbre de places	Dim. L x P x H (mm)	Réf.	Prix HT	Dont EC*
2	1000 x 380 x 1600	DDJC0454	335,00 €*	1,24 €
3	1500 x 380 x 1600	DDJC0455	423,00 €*	1,67 €
4	2000 x 380 x 1600	DDJC0456	520,00 €*	1,82 €
2 + 2	1000 x 730 x 1600	DDJC0457	520,00 €*	2,05 €
3 + 3	1500 x 730 x 1600	DDJC0458	674,00 €*	2,63 €
4 + 4	2000 x 730 x 1600	DDJC0459	860,00 €*	2,73 €

Mobilier pour Collectivités

CHARIOT PORTE CHAISES

Pour le stockage et transport de chaises pliantes ou empilables.

- 2 dossiers : H 900 mm.
- Base : L 1580 x l. 525 mm.
- Ecartement intérieur : l. 400 mm avec surface de pose de 60 mm.
- Equipé de 1 butée amovible assurant le bon maintien des chaises, 3 positions de blocage.
- 4 roulettes pivotantes Ø 125 mm, non tâchantes, dont 2 à frein.
- Finition en peinture époxy gris métallisé.
- Dimensions hors-tout : L 1580 x l. 525 x H 1060 mm.
- Poids : 30 kg.



DDJH1073 319,00 € HT

DIABLE PORTE-CHAISES

Pour le transport de chaises empilables.

- Capacité : 250 kg.
- Structure en acier mécano-soudée Ø : 25 mm.
- Hauteur hors tout : 1320 mm.
- Bavette fixe : L 300 x l. 170 mm.
- 3 versions de roues :
- Caoutchouc : Ø 250 mm.
- Pneumatiques : Ø 260 mm.
- Etoile : 3 x Ø 160 mm.
- Poids : 15 kg.



Roues	Réf.	Prix HT
Caoutchouc	DDAA0103	249,00 €
Pneumatiques	DDAA0104	259,00 €
Etoile	DDAA0105	279,00 €

A partir de

249^{€HT}



CHARIOT PORTE TABLES RECTANGULAIRES

Chariot destiné au stockage et transport de tables rectangulaires pliantes ou tapis de sol de gymnastique.

Idéal pour les salles des fêtes, de sport...

- Capacité : 400 kg.
- 2 dossiers amovibles : H 730 mm.
- Châssis : L 1800 x l. 800 mm.
- 4 roues Ø 160 mm, non tâchantes, 2 fixes et 2 pivotantes à frein.
- Finition en peinture époxy gris métallisé.
- Poids : 69 kg.



DDJH1074
335,00 € HT

CHARIOT PORTE TABLES RONDES

Chariot destiné au stockage et transport de tables rondes pliantes de Ø 1200 à 1600 mm. Idéal pour les salles des fêtes...

- Capacité : 300 kg.
- 2 ridelles amovibles : H 720 mm.
- Châssis : L 1200 x l. 800 mm
- 4 roues Ø 160 mm, non tâchantes, 2 fixes et 2 pivotantes à frein.
- Finition en peinture époxy gris métallisé.
- Poids : 30 kg.



Chariot pour tables rondes et rectangulaires



DDJH1075
460,00 € HT

INFO

Plaques en tôle d'acier recouvertes de caoutchouc et incurvées permettant de protéger et de hisser facilement les tables sur le chariot.

CHARIOT PORTE TABLES RECTANGULAIRES

Chariot destiné au stockage et transport de tables rectangulaires pliantes ou tapis de sol de gymnastique.

Idéal pour les salles des fêtes, de sport...

- Capacité : 400 kg.
- Dossier fixe en tube Ø 30 mm : H 740 mm.
- Châssis : L 2000 x l. 805 ou 1005 mm.
- Plateau bois, Ep. : 15 mm.
- 4 roues Ø 200 mm, à bandage caoutchouc, 2 fixes et 2 pivotantes.
- Finition en peinture époxy bleu RAL 5005.

2 largeurs de plateaux :
805 et 1005 mm



Capacité (kg)	Dim. utiles L x l. (mm)	Dim. hors tout L x l. x H (mm)	Haut. plateau/sol (mm)	Poids (kg)	Réf.	Prix HT
400	2000 x 805	2160 x 830 x 1020	280	42	DDJH1076	345,00 €
400	2000 x 1005	2160 x 1030 x 1020	280	50	DDJH1077	365,00 €

CHARIOT PORTE TABLES RONDES

Chariot destiné au stockage et transport de tables rondes pliantes de Ø 1100 à 1600 mm.

Idéal pour les salles des fêtes...

- Capacité : 300 kg.
- Châssis en tube mécano soudé.
- Dimensions hors-tout : L 1775 x l. 760 x H 1100 mm.
- Hauteur de ridelles : 900 mm.
- Supports centraux recouverts de caoutchouc pour protéger les tables.
- 4 roues Ø 125 mm, non tâchantes, 2 fixes et 2 pivotantes à frein.
- Finition en peinture époxy bleu RAL 5005.
- Poids : 26 kg.



DDJH1078 328,00 € HT

Vestiaires collectivités

VESTIAIRE MONOBLOC MULTICASES SUR SOCLE "SEAMLINE® OPTIMUM®"

Certifié Norme NF Mobilier Technique et NF Environnement.

- Corps et portes en tôle d'acier XC, 1er choix laminé à froid.
- Largeur : 300 ou 400 x P 500 x H 1800 mm.
- Meilleure résistance grâce au profil fermé du bord avant anti-effraction.
- Porte indégondable, articulation sur charnières : ouverture à 180°.
- Porte-étiquette embouti sur la porte.
- Tringle porte-cintres + 2 crochets plastiques dans les vestiaires 2 cases.
- Bandeau haut et bas en polypropylène perforé, optimisant la ventilation.
- Events d'aération haut et bas sur la porte.
- Tablette galvanisée.
- Fermeture par morillon porte cadenas (anse 6 à 7 mm).

Coloris :

- Corps Gris RAL 7035 ou Gris RAL 7016.
- Portes : 10 combinaisons colorimétriques possibles.
- 1 couleur par colonne.

Options sur demande :

- Fermeture à clé ou à codes dans boîtier encastré.
- Pieds en polypropylène avec vérins de mise à niveau.
- Socle banc.
- Coiffe.



A partir de
259^{€HT}

NOUVEAU



Nbre colonnes	Nbre portes par colonne	Dim. L x P x H (mm)	H porte (mm)	Poids (kg)	Réf.	Prix HT	Dont EC*
1	2	300 x 500 x 1800	855	19	DDJI1490	259,00 €*	0,33 €
1	4	300 x 500 x 1800	410	22	DDJI1491	305,00 €*	0,38 €
1	5	300 x 500 x 1800	330	23	DDJI1492	334,00 €*	0,40 €
2	2	600 x 500 x 1800	855	36	DDJI1493	405,00 €*	0,63 €
2	4	600 x 500 x 1800	410	40	DDJI1494	492,00 €*	0,71 €
2	5	600 x 500 x 1800	330	43	DDJI1495	600,00 €*	0,76 €
3	2	900 x 500 x 1800	855	55	DDJI1496	580,00 €*	0,95 €
3	4	900 x 500 x 1800	410	62	DDJI1497	703,00 €*	1,09 €
3	5	900 x 500 x 1800	330	65	DDJI1498	772,00 €*	1,13 €
4	2	1200 x 500 x 1800	855	77	DDJI1499	720,00 €*	1,36 €
4	4	1200 x 500 x 1800	410	83	DDJI1500	880,00 €*	1,46 €
4	5	1200 x 500 x 1800	330	88	DDJI1501	984,00 €*	1,55 €
1	2	400 x 500 x 1800	855	22	DDJI1502	265,00 €*	0,39 €
1	4	400 x 500 x 1800	410	25	DDJI1503	312,00 €*	0,43 €
1	5	400 x 500 x 1800	330	26	DDJI1504	342,00 €*	0,45 €
2	2	800 x 500 x 1800	855	43	DDJI1505	415,00 €*	0,74 €
2	4	800 x 500 x 1800	410	51	DDJI1506	503,00 €*	0,85 €
2	5	800 x 500 x 1800	330	52	DDJI1507	604,00 €*	0,90 €
3	2	1200 x 500 x 1800	855	63	DDJI1508	595,00 €*	1,10 €
3	4	1200 x 500 x 1800	410	72	DDJI1509	739,00 €*	1,27 €
3	5	1200 x 500 x 1800	330	77	DDJI1510	832,00 €*	1,35 €



VESTIAIRE À MONTER MULTICASES SUR SOCLE "SEAMLINE®"

Les vestiaires multicases à monter sont composés uniquement d'une colonne départ.

Vous pouvez les assembler à l'infini en mixant des largeurs de 300 et 400 mm avec une ou plusieurs portes et de coloris différents.

Les colonnes sont fixées entre elles par clips constituant des cloisons double épaisseur et évitant l'adjonction de case suivante.

- Corps et portes en tôle d'acier XC, 1er choix laminé à froid.
- Largeur : 300 ou 400 x P 500 x H 1800 mm.
- Meilleure résistance grâce au profil fermé du bord avant anti-effraction.
- Porte indégondable, articulation sur charnières : ouverture à 180°.
- Porte-étiquette embouti sur la porte.
- Tringle porte-cintres + 2 crochets plastiques dans les vestiaires 2 cases.
- Bandeau haut et bas en polypropylène perforé, optimisant la ventilation.
- Events d'aération haut et bas sur la porte.
- Tablette galvanisée.
- Fermeture par morillon porte cadenas (anse 6 à 7 mm).

Coloris :

- Corps Gris RAL 7035 ou Gris RAL 7016.
- Portes : 10 combinaisons colorimétriques possibles.
- 1 couleur par colonne.

Options sur demande :

- Fermeture à clé ou à codes dans boîtier encastré.
- Pieds en polypropylène avec vérins de mise à niveau.
- Socle banc.
- Coiffe.

A partir de
169^{€HT}

Nbre portes	Dim. L x P x H (mm)	H porte (mm)	Poids (kg)	Réf.	Prix HT	Dont EC*
2	300 x 500 x 1800	855	19	DDJI0986	169,00 €*	0,33 €
4	300 x 500 x 1800	410	22	DDJI0987	220,00 €*	0,38 €
5	300 x 500 x 1800	330	23	DDJI0988	245,00 €*	0,40 €
2	400 x 500 x 1800	855	22	DDJI0989	190,00 €*	0,39 €
4	400 x 500 x 1800	410	25	DDJI0990	245,00 €*	0,43 €
5	400 x 500 x 1800	330	26	DDJI0991	272,00 €*	0,45 €



Vestiaires Collectivités

VESTIAIRE MONOBLOC MULTICASES EN POLYÉTHYLÈNE

Utilisation dans les milieux humides et salins : industrie alimentaire, médicale, hôtellerie, piscines, spas, centres nautiques, écoles, clubs de sport, concerts, festivals...

Utilisation intérieure/extérieure : Protection contre les U.V.

- Corps et portes en polyéthylène haute densité, qualité alimentaire.
- Dim. hors tout : L 385 x P 515 x H 1810 mm.
- Charnières ultra-résistantes avec tige en INOX sur toute la hauteur.
- Aération pour la ventilation, Ø 55 mm par porte : porte étanche.
- Plaque de renfort en INOX AISI 304.
- Fermeture 1 point par morillon porte cadenas, anse : 6 mm.
- Emplacement pour numérotations/étiquetages.
- 6 orifices Ø 8 mm sur chaque côté pour solidariser les colonnes entre elles.
- Visserie en nylon fournie : 6 vis M8 + 6 écrous M8.

Coloris :

- Corps : Gris RAL 7045.
- Portes : Bleu RAL 2002, Rouge RAL 3027, Jaune RAL 1003, Vert RAL 6037.

Options :

- Socle réhausseur.
- Coiffe.



Aération sur toutes les portes



Morillon débrayable porte cadenas



NOUVEAU

A partir de **360^{€HT}**



DDJI1511

DDJI1515



DDJI1519



DDJI1520

Options sur demande :
Serrure à clé,
Poignée serrure à code.

Coloris portes	Nbre portes par colonne	Dim. hors tout L x P x H (mm)	H porte (mm)	Poids (kg)	Réf.	Prix HT	Dont EC*
Bleu	2	385 x 515 x 1810	880	26,3	DDJI1511	360,00 €*	2,11 €
Rouge	2	385 x 515 x 1810	880	26,3	DDJI1512	360,00 €*	2,11 €
Jaune	2	385 x 515 x 1810	880	26,3	DDJI1513	360,00 €*	2,11 €
Vert	2	385 x 515 x 1810	880	26,3	DDJI1514	360,00 €*	2,11 €
Bleu	4	385 x 515 x 1810	430	28,2	DDJI1515	427,00 €*	2,26 €
Rouge	4	385 x 515 x 1810	430	28,2	DDJI1516	427,00 €*	2,26 €
Jaune	4	385 x 515 x 1810	430	28,2	DDJI1517	427,00 €*	2,26 €
Vert	4	385 x 515 x 1810	430	28,2	DDJI1518	427,00 €*	2,26 €
Socle		385 x 500 x 90		1,7	DDJI1519	33,00 €*	0,13 €
Coiffe		385 x 500 x 200		2	DDJI1520	39,00 €*	0,16 €

VESTIAIRE MONOBLOC EN POLYÉTHYLÈNE

Utilisation dans les milieux humides et salins : industrie alimentaire, médicale, hôtellerie, piscines, spas, centres nautiques, écoles, clubs de sport, concerts, festivals...

Utilisation intérieure/extérieure : Protection contre les U.V.

- Corps et portes en polyéthylène haute densité, qualité alimentaire.
- Dim. hors tout : L 385 x P 515 x H 1810 mm.
- Étagère supérieure, tringle porte-cintres + 2 crochets plastiques.
- Dim. case supérieure : L 342 x P 445 x H 210 mm.
- Avec ou sans cloisons de séparation amovible pour vêtements de ville et travail.
- Charnières ultra-résistantes avec tige en INOX sur toute la hauteur.
- 4 aérations pour la ventilation, 2 hautes / 2 basses, Ø 55 mm : porte étanche.
- Plaque de renfort en INOX AISI 304.
- Fermeture 1 point par morillon porte cadenas, anse : 6 mm.
- Emplacement pour numérotations/étiquetages.
- 6 orifices Ø 8 mm sur chaque côté pour solidariser les colonnes entre elles.
- Visserie en nylon fournie : 6 vis M8 + 6 écrous M8.

Coloris :

- Corps : Gris RAL 7045.
- Portes : Bleu RAL 2002, Rouge RAL 3027, Jaune RAL 1003, Vert RAL 6037.

Options :

- Socle réhausseur.
- Coiffe.

Coloris porte	Cloison de séparation	Dim. hors tout L x P x H (mm)	Poids (kg)	Réf.	Prix HT	Dont EC*
Bleu	Non	385 x 515 x 1810	25,6	DDJI1521	348,00 €*	2,05 €
Rouge	Non	385 x 515 x 1810	25,6	DDJI1522	348,00 €*	2,05 €
Jaune	Non	385 x 515 x 1810	25,6	DDJI1523	348,00 €*	2,05 €
Vert	Non	385 x 515 x 1810	25,6	DDJI1524	348,00 €*	2,05 €
Bleu	Oui	385 x 515 x 1810	27,2	DDJI1525	360,00 €*	2,18 €
Rouge	Oui	385 x 515 x 1810	27,2	DDJI1526	360,00 €*	2,18 €
Jaune	Oui	385 x 515 x 1810	27,2	DDJI1527	360,00 €*	2,18 €
Vert	Oui	385 x 515 x 1810	27,2	DDJI1528	360,00 €*	2,18 €
Socle		385 x 500 x 90	1,7	DDJI1519	33,00 €*	0,13 €
Coiffe		385 x 500 x 200	2	DDJI1520	39,00 €*	0,16 €

A partir de **348^{€HT}**

NOUVEAU



DDJI1519



DDJI1520

Options sur demande :
Serrure à clé,
Poignée serrure à code.

*EC et *D.E.E. données à titre indicatif sont susceptibles d'être modifiées

Mobilier de bureau

SIÈGE ERGONOMIQUE AUTO-ADAPTATIF

Polyuréthane Non feu à dossier plein.

- Piètement 5 branches acier noir.
- Roulettes nylon à double galet.
- Vérin lift-gaz noir avec amortisseur d'assise.
- Dossier haut réglable en profondeur, avec appui lombaire.
- Hauteur d'assise réglable de 515 à 545 mm.
- Coloris : Noir.

A partir de
305^{€HT}



- Assise déformable, en 2 parties, montée sur 3 silent-blocs.
- Favorise la mobilité et la circulation sanguine.
- Élimine les maux de dos.
- Rééquilibre le corps naturellement.
- Répartition optimale des pics de pression en position assise.

NOUVEAU



DDJC0569 305,00 € HT*
Dont EC* : 0,82 €

SIÈGE ERGONOMIQUE AUTO-ADAPTATIF

Polyuréthane Non feu à dossier plein.

- Piètement monobloc 5 branches polyamide.
- Roulettes nylon à double galet.
- Vérin lift-gaz noir avec amortisseur d'assise.
- Dossier haut réglable en profondeur, avec appui lombaire.
- Hauteur d'assise réglable de 435 à 565 mm.
- Coloris : Noir.



DDJC0568 320,00 € HT*
Dont EC* : 0,79 €

SIÈGE ERGONOMIQUE AUTO-ADAPTATIF

Polyuréthane Non feu à dossier ajouré.

- Piètement monobloc 5 branches polyamide.
- Roulettes nylon à double galet.
- Vérin lift-gaz noir avec amortisseur d'assise.
- Dossier haut réglable en profondeur, avec appui lombaire.
- Hauteur d'assise réglable de 435 à 565 mm.
- Coloris : Noir.



DDJC0540 310,00 € HT*
Dont EC* : 0,78 €

SIÈGE TISSU À DOSSIER RÉSSILE

- Piètement monobloc polyamide 5 branches.
- Roulettes nylon à double galet.
- Vérin lift-gaz noir avec amortisseur d'assise.
- Assise tissu maille noir.
- Accoudoirs réglables en hauteur.
- Réglage d'inclinaison synchrone de l'assise et du dossier par une seule manette.
- Dossier filet noir avec appui-tête réglable.
- Hauteur d'assise réglable de 450 à 530 mm.

SIÈGE TISSU

À contact permanent.
Avec ou sans accoudoirs.

- Piètement monobloc polyamide 5 branches.
- Roulettes nylon à double galet.
- Vérin à lift-gaz.
- Assise large et dossier haut en tissu noir, sur mousse haute densité, avec coque de protection.
- Hauteur d'assise réglable de 400 à 530 mm.
- Coloris : noir.

SIÈGE TISSU

- Piètement monobloc polyamide 5 branches.
- Roulettes nylon à double galet.
- Vérin lift-gaz noir avec amortisseur d'assise.
- Assise et dossier en tissu sur mousse haute densité, avec coque de protection.
- Hauteur d'assise réglable de 470 à 600 mm.
- Dossier réglable en hauteur et en profondeur.
- Coloris : Rouge ou gris.



DDJC0570 405,00 € HT*
Dont EC* : 1,47 €



Accoudoirs	Réf.	Prix HT	Dont EC*
Sans	DDJC0536	220,00 €*	0,69 €
Avec	DDJC0537	295,00 €*	0,84 €



Coloris	Réf.	Prix HT	Dont EC*
Rouge	DDJC0534	180,00 €*	0,54 €
Gris	DDJC0571	180,00 €*	0,54 €

A partir de
180^{€HT}

Mobilier de bureau

ARMOIRE À RIDEAUX MONOBLOC

Conforme à la norme AFNORD D 62-041.

- Corps monobloc en tôle laminée à froid répondant à la norme NF A 36-401.
- Dessus et bandeau de socle ép. 10/10ème.
- Côtés, fond, socle, panneaux intérieurs et tablettes en 8/10ème.
- Dos esthétique pour utilisation en OPEN SPACE.
- Revêtement peinture mixte, poudré époxy/polyester.
- Rideaux de bilames en PVC rigide classe M1.
- Lames centrales en tôle de 10/10ème.
- Poignée de préhension en PVC moulé.
- Serrure à barillet prévue pour passe avec 2 clés (1 pliable + 1 fixe).
- Tablettes en acier de 8/10ème, réglables au pas de 50 mm, prévues pour le classement de dossiers suspendus.
- Charge maxi par tablette : 50 kg répartis.
- Hauteur : 1980, 1670, 1360, 1020, 690, 500 mm.
- Largeur : 1200, 1000, 800, 600 mm.
- Profondeur : 440 mm.
- **Garantie : 5 ans.**
- Coloris unicolores : Beige - Gris Clair - Gris Alu - Gris Anthracite ou Noir, (à préciser à la commande).
- Coloris bicolores : 7 coloris de corps et 20 coloris de rideaux, voir nuancier, (à préciser à la commande).

A partir de

279^{€HT}



Existe en profondeur 550 mm.
Consultez votre partenaire D-Direct.



Hauteur (mm)	Largeur (mm)	Profondeur (mm)	Nbre de tablettes	UNICOLORE			BICOLORE		
				Réf.	Prix HT	Dont EC*	Réf.	Prix HT	Dont EC*
500	800	440	-	DDJ11291	279,00 €*	0,34 €	DDJ11310	294,00 €*	0,34 €
500	1000	440	-	DDJ11292	299,00 €*	0,38 €	DDJ11311	314,00 €*	0,38 €
500	1200	440	-	DDJ11293	304,00 €*	0,41 €	DDJ11312	319,00 €*	0,41 €
690	800	440	1	DDJ11294	306,00 €*	0,47 €	DDJ11313	321,00 €*	0,47 €
690	1000	440	1	DDJ11295	326,00 €*	0,56 €	DDJ11314	341,00 €*	0,56 €
690	1200	440	1	DDJ11296	331,00 €*	0,63 €	DDJ11315	346,00 €*	0,63 €
1020	800	440	2	DDJ11298	310,00 €*	0,58 €	DDJ11317	325,00 €*	0,58 €
1020	1000	440	2	DDJ11299	322,00 €*	0,68 €	DDJ11318	337,00 €*	0,68 €
1020	1200	440	2	DDJ11300	327,00 €*	0,74 €	DDJ11319	342,00 €*	0,74 €
1360	1000	440	3	DDJ11301	378,00 €*	0,88 €	DDJ11320	398,00 €*	0,88 €
1360	1200	440	3	DDJ11302	383,00 €*	0,97 €	DDJ11321	403,00 €*	0,97 €
1670	800	440	3	DDJ11303	418,00 €*	0,83 €	DDJ11322	438,00 €*	0,83 €
1670	1000	440	3	DDJ11304	455,00 €*	0,99 €	DDJ11323	475,00 €*	0,99 €
1670	1200	440	3	DDJ11305	460,00 €*	1,12 €	DDJ11324	480,00 €*	1,12 €
1980	600	440	4	DDJ11306	418,00 €*	0,85 €	DDJ11325	448,00 €*	0,85 €
1980	800	440	4	DDJ11307	428,00 €*	0,99 €	DDJ11326	458,00 €*	0,99 €
1980	1000	440	4	DDJ11308	430,00 €*	1,22 €	DDJ11327	460,00 €*	1,22 €
1980	1200	440	4	DDJ11309	435,00 €*	1,35 €	DDJ11328	465,00 €*	1,35 €

Nuancier corps						
Blanc 9010	Beige 1015	Beige 1013	Gris clair 7035	Gris alu 9006	Anthracite 7016	Noir 9005

Nuancier rideaux				
Chêne de fil clair	Erable	Hêtre 5018	Pommier de Honfleur	Hêtre
Poirier du Calvados	Poirier	Merisier	Noyer	Wengué
Bouleau bleu	Bleu 5014	Vert amande	Rouge 3002	Blanc 9010
Beige 1015	Gris clair 7035	Gris alu 9006	Anthracite 7016	Noir 9005

Photos du nuancier non contractuelles. Un échantillon peut varier entre les nuanciers présentés et la réalité, nous tenons des échantillons à votre disposition pour une meilleure appréciation.

*EC et *D.E.E. données à titre indicatif sont susceptibles d'être modifiées

Mobilier de bureau

CAISSON MÉTAL

Mobile ou fixe.

- Réalisé en tôle d'acier : Ep. 8/10ème.
- Ouverture des tiroirs avec préhension latérale.
- Tiroirs acier haute résistance à double paroi.
- Glissières invisibles à billes sur tous les tiroirs.
- Ouverture 80 % sur les tiroirs plats, résistance 35 kg.
- Ouverture 100 % sur les tiroirs dossiers suspendus, résistance 45 kg.
- Ouverture sélective des tiroirs sur tous les caissons.
- Fermeture à clé pliante, munie d'une serrure interchangeable.
- Plumier intégré.

Coloris à préciser à la commande :

- Blanc, Argent ou Anthracite.
- Garantie : 3 ans.



DDJI1425



Plumier intégré

CAISSON BOIS

Mobile ou fixe.

- Réalisé en Mélaminé : Ep. 19 mm.
- Ouverture des tiroirs avec préhension frontale.
- Tiroirs acier haute résistance à double paroi.
- Glissières invisibles à billes sur tous les tiroirs.
- Ouverture 80 % sur les tiroirs plats, résistance 35 kg.
- Ouverture 100 % sur les tiroirs dossiers suspendus, résistance 45 kg.
- Ouverture sélective des tiroirs sur tous les caissons.
- Fermeture à clé pliante, munie d'une serrure interchangeable.
- Plumier intégré.

Coloris à préciser à la commande :

- Érable Naturel, Pommier Royal, Chêne Fil Naturel, Merisier Naturel ou Blanc.
- Garantie : 3 ans.



DDJI1360

DDJI1361

DDJI1362

DDJI1364



Caisson	Nbre de tiroirs + dossiers suspendus	Nbre de roulettes	Dim. L x P x H (mm)	Réf.	Prix HT	Dont EC*	Caisson	Nbre de tiroirs + dossiers suspendus	Nbre de roulettes	Dim. L x P x H (mm)	Réf.	Prix HT	Dont EC*
Mobile	1 + 1	5	320 x 540 x 540	DDJI1425	258,00 €*	0,30 €	Mobile	1	5	320 x 560 x 485	DDJI1360	275,00 €*	1,72 €
Mobile	1 + 1	5	420 x 540 x 540	DDJI1426	286,00 €*	0,34 €	Mobile	1 + 1	5	420 x 560 x 585	DDJI1361	286,00 €*	1,94 €
Mobile	3	4	420 x 540 x 540	DDJI1427	286,00 €*	0,38 €	Mobile	3	4	420 x 560 x 585	DDJI1362	286,00 €*	2,04 €
Fixe	2 + 1	-	420 x 540 x 705	DDJI1428	339,00 €*	0,51 €	Fixe	2 + 1	-	420 x 540 x 705	DDJI1363	339,00 €*	2,53 €
Fixe	2 + 1	-	420 x 760 x 705	DDJI1429	417,00 €*	0,66 €	Fixe	2 + 1	-	420 x 760 x 705	DDJI1364	417,00 €*	3,16 €

ARMOIRE BOIS PORTES BATTANTES

- Réalisée en mélaminé : Ep. 19 et 25 mm.
- Poignées en aluminium.
- Tablettes en mélaminé : Ep. 25 mm.
- Tablettes en métal pour dossiers suspendus.
- Tablettes réglables au pas de 32 mm.
- Charnières avec amortisseurs de fermeture.
- Vérins réglables de l'intérieur et serrure de sécurité.
- Structure des armoires : Argent, Blanc ou Anthracite.
- Tops et portes en mélaminé : 7 finitions.
- Fermeture à clé.
- Garantie : 3 ans.

5 hauteurs
3 largeurs



Toutes nos armoires sont LIVRÉES DÉMONTÉES avec notice de montage.

7 finitions

- Érable Naturel : **EN**
- Pommier Royal : **PR**
- Blanc : **BM**
- Chêne Fil Naturel : **CFN**
- Merisier Naturel : **MN**
- Chêne Fil Ambré : **CFA**
- Poirier de Toscane : **PT**

3 coloris de structure

- Blanc : **01**
- Argent : **29**
- Anthracite : **27**

A préciser à la commande

Nombreuses autres compositions d'armoires : sans portes, portes vitrées, à tiroirs... Consultez votre partenaire D-Direct.

Dim. L x P x H (mm)	Nbre de tablettes	Tablettes bois			Tablettes métal		
		Réf.	Prix HT	Dont EC*	Réf.	Prix HT	Dont EC*
800 x 450 x 690	1	DDJI1365	328,00 €*	2,98 €	DDJI1375	349,00 €*	2,80 €
1000 x 450 x 690	1	DDJI1366	349,00 €*	3,55 €	DDJI1376	374,00 €*	3,32 €
800 x 450 x 1010	2	DDJI1367	381,00 €*	4,28 €	DDJI1377	422,00 €*	3,92 €
1000 x 450 x 1010	2	DDJI1368	412,00 €*	5,12 €	DDJI1378	465,00 €*	4,66 €
1200 x 450 x 1010	2	-	-	-	DDJI1379	517,00 €*	5,45 €
800 x 450 x 1330	3	DDJI1369	449,00 €*	5,50 €	DDJI1380	512,00 €*	4,96 €
1000 x 450 x 1330	3	DDJI1370	487,00 €*	6,58 €	DDJI1381	565,00 €*	5,89 €
800 x 450 x 1660	4	DDJI1371	522,00 €*	6,66 €	DDJI1382	607,00 €*	5,94 €
1000 x 450 x 1660	4	DDJI1372	570,00 €*	7,98 €	DDJI1383	675,00 €*	7,06 €
800 x 450 x 1970	5	DDJI1373	592,00 €*	7,87 €	DDJI1384	697,00 €*	6,98 €
1000 x 450 x 1970	5	DDJI1374	645,00 €*	9,45 €	DDJI1385	776,00 €*	8,29 €
1200 x 450 x 1970	5	-	-	-	DDJI1386	896,00 €*	9,66 €



Réglage aisé des vérins



Réglage aisé des vérins

Mobilier de bureau



Suggestion de présentation



Pieds avec passage de câbles



Pieds réglables en hauteur sur demande de 650 à 850 mm



BUREAU MODULAIRE

Concevez votre bureau à votre convenance :

- Pieds fixes en acier, vérins de réglages, poutre porteuse et passage de câbles.
- Pieds avec ou sans voile de fond bois.
- Plateau mélaminé, Ep. 25 mm, chant droit ABS plaqué, passe-câbles intégrés.
- Hauteur des bureaux : 730 mm, sous plateaux : 705 mm.
- Garantie : 5 ans.



Tous nos meubles sont **LIVRÉS DÉMONTÉS** avec notice de montage.



Nombreuses autres compositions et aménagements de bureaux : vague, compact accueil, plan symétrique et d'extensions pour bureaux. Consultez votre partenaire D-Direct.

Plan Droit



Plan droit Dim. L x P x H (mm)	Pieds simples			Pieds voile de fond bois		
	Réf.	Prix HT	Dont EC*	Réf.	Prix HT	Dont EC*
800 x 800 x 730	DDJ1387	285,00 €*	1,57 €	DDJ1392	354,00 €*	1,66 €
1200 x 800 x 730	DDJ1388	317,00 €*	2,00 €	DDJ1393	386,00 €*	2,13 €
1400 x 800 x 730	DDJ1389	334,00 €*	2,20 €	DDJ1394	402,00 €*	2,39 €
1600 x 800 x 730	DDJ1390	349,00 €*	2,44 €	DDJ1395	417,00 €*	2,64 €
1800 x 800 x 730	DDJ1391	364,00 €*	2,64 €	DDJ1396	434,00 €*	2,88 €

Plan retour à droite P 1100 mm.



Plan retour droite Dim. L x P x H (mm)	Pieds simples			Pieds voile de fond bois		
	Réf.	Prix HT	Dont EC*	Réf.	Prix HT	Dont EC*
1600 x 800 x 730	DDJ1397	391,00 €*	2,70 €	DDJ1399	470,00 €*	2,90 €
1800 x 800 x 730	DDJ1398	417,00 €*	2,89 €	DDJ1400	497,00 €*	3,13 €
Pied métal pour renfort plan de retour				DDJ1401	32,00 €*	0,03 €

Plan retour à gauche P 1100 mm.



Plan retour gauche Dim. L x P x H (mm)	Pieds simples			Pieds voile de fond bois		
	Réf.	Prix HT	Dont EC*	Réf.	Prix HT	Dont EC*
1600 x 800 x 730	DDJ1402	391,00 €*	2,70 €	DDJ1404	470,00 €*	2,90 €
1800 x 800 x 730	DDJ1403	417,00 €*	2,89 €	DDJ1405	497,00 €*	3,13 €
Pied métal pour renfort plan de retour				DDJ1401	32,00 €*	0,03 €

8 finitions de plateau

- Erable Naturel : **EN**
- Pommier Royal : **PR**
- Blanc : **BM**
- Chêne Fil Naturel : **CFN**
- Merisier Naturel : **MN**
- Chêne Fil Ambré : **CFA**
- Poirier de Toscane : **PT**
- Gris Clair : **GC**

3 coloris de pieds

- Blanc : **01**
- Argent : **29**
- Anthracite : **27**

A préciser à la commande

Mobilier de bureau

CLASSEUR À TIROIRS MONOBLOC

Idéal pour vos dossiers suspendus.

Un maximum de classement en toute sécurité et discrétion dans un minimum d'espace.

- En tôle d'acier laminé à froid Ep. 7/10ème.
- Condamnation par serrure unique.
- Sécurité anti-basculement.
- Tiroirs format A4, monté sur glissière télescopique.
- Coloris : Gris, Ivoire ou Noir, à préciser à la commande.
- Autres coloris sur demande.



Modèles	Dim H x l x P (mm)	Réf.	Prix HT	Dont EC*
2 tiroirs	711 x 413 x 622	DDJI0921	199,00 €*	0,43 €
3 tiroirs	1016 x 413 x 622	DDJI0922	243,00 €*	0,59 €
4 tiroirs	1321 x 413 x 622	DDJI0923	269,00 €*	0,76 €

ARMOIRE À CLAPETS 5 OU 10 CASES

Idéal pour tous vos dossiers de grande taille.

Portes clapets abattants pour un accès total au contenu.

- Construction monobloc soudée Ep. 7/10ème.
- Fermeture par aimant riveté.
- Large poignée intégrée.
- Porte-étiquette plastique adhésif.
- Trous à l'arrière et sur les côtés pour assemblage.
- Coloris : Beige, gris ou noir.
- Option :
 - Serrure à clés.



Nbre de cases	Dim. L x P x H (mm)	Largeur utile (mm)	Poids (kg)	Réf.	Prix HT	Dont EC*
5	410 x 345 x 1050	370	18	DDJI0924	123,00 €*	0,27 €
10	410 x 345 x 1980	370	36	DDJI0925	207,00 €*	0,49 €

MEUBLE CLASSEUR À TIROIRS

Meuble classeur et crédence pour dossiers suspendus.

- Construction monobloc en tôle d'acier 7/10ème.
- Fermeture centralisée par serrure à clés.
- Tiroirs montés sur glissières télescopiques.
- Tiroir extractible à 100 %.
- Système de sécurité anti-basculement.
- Charge maxi 35 kg/tiroir.
- Poignée à préhension frontale.
- Coloris : Noir.

2 largeurs
2 hauteurs



L x P x H (mm)	Tiroirs	Capacité	Réf.	Prix HT	Dont EC*
460 x 620 x 1030	3	165 dos.	DDDC0338	300,00 €*	0,63 €
460 x 620 x 1350	4	220 dos.	DDDC0339	331,00 €*	0,80 €
840 x 620 x 1030	3	330 dos.	DDDC0336	430,00 €*	0,94 €
840 x 620 x 1350	4	440 dos.	DDDC0337	565,00 €*	1,15 €

CASIER COMPACT ET MODULABLE

Conçu pour vous permettre de moduler votre espace.

Empilable et juxtaposable par emboîtement simple et rapide sans outils.

Il permet notamment le rangement d'un casque intégral.

- Corps monobloc en acier et peinture époxy.
- Charnières invisibles.
- Fermeture par morillon porte-cadenas ou serrure à clés.
- Coloris : gris RAL 7035, autres sur demande.
- Option :
 - Socle réhausseur H : 50 mm.



Suggestion de présentation

Dim. L x P x H (mm)	Largeur utile (mm)	Poids (kg)	Réf.	Prix HT	Dont EC*
450 x 450 x 450	370	7,5	DDJI1358	88,00 €*	0,14 €
Socle L 450 x P 450 x H 50 mm		1,3	DDJI1359	24,00 €*	0,02 €

Mobilier de bureau

CHARIOT MULTI-USAGES

Idéal pour une utilisation tertiaire.

2, 3 ou 4 plateaux réglables.

- Charge : 250 kg.
- Chariot galvanisé.
- Tablette stratifiée.
- Poignée et étagères à hauteur réglable.
- Roulettes pivotantes : Ø 125 mm.
- Livré à monter.
- Garantie : 5 ans.



DDJI1410

A partir de
315^{€HT}



DDJI1421

Nbre plateaux	Dim. L x l. x H (mm)	Dim. utiles L x l. (mm)	Poids (kg)	Réf.	Prix HT
2	815 x 470 x 1120	620 x 425	20	DDJI1410	315,00 €
2	945 x 470 x 1120	750 x 425	23	DDJI1411	330,00 €
2	1195 x 470 x 1120	1000 x 425	26	DDJI1412	340,00 €
2	1395 x 470 x 1120	1200 x 425	28	DDJI1413	423,00 €
3	815 x 470 x 1120	620 x 425	24	DDJI1414	342,00 €
3	945 x 470 x 1120	750 x 425	28	DDJI1415	355,00 €
3	1195 x 470 x 1120	1000 x 425	32	DDJI1416	362,00 €
3	1395 x 470 x 1120	1200 x 425	36	DDJI1417	485,00 €
4	815 x 470 x 1590	620 x 425	32	DDJI1418	515,00 €
4	945 x 470 x 1590	750 x 425	36	DDJI1419	532,00 €
4	1195 x 470 x 1590	1000 x 425	40	DDJI1420	583,00 €
4	1395 x 470 x 1590	1200 x 425	47	DDJI1421	610,00 €

CHARIOT DE BUREAU

• Capacité : 150 kg.

- Construction en tube d'acier mécano-soudé.
- Plateau encastré en bois médium, Ep. 10 mm.
- Dim. hors tout : L 835 x l. 450 x H 745 mm.
- Dim. utiles : L 730 x 450 mm.
- 4 roulettes pivotantes Ø 100 mm en caoutchouc semi-élastique gris non tachant.
- Coloris : Gris RAL 9022.
- Poids : 11 kg.



DDJI0980

240,00 € HT

DESSERTERIE PLATEAUX INOX 304

2 ou 3 plateaux inox 304.

- Charge : 100 kg.
- Plateaux à rebords.
- Double poignée.
- Roues inoxydables, bandage TPE : Ø 100 mm.
- Livrée à monter.

A partir de
214^{€HT}



Nbre de plateaux	Dim. hors tout L x l. x H (mm)	Dim. utiles L x l. (mm)	Poids (kg)	Réf.	Prix HT
2	710 x 470 x 900	610 x 410	9,2	DDJI1423	214,00 €
3	710 x 470 x 900	610 x 410	11,2	DDJI1424	228,00 €



DDJI1422

233,00 € HT

DESSERTERIE PLATEAUX BOIS

2 ou 3 plateaux bois.

- Charge : 150 kg.
- Châssis entièrement mécano-soudé.
- Plateaux mélaminés merisier : Ep. 19 mm.
- 4 roulettes dont 2 à frein : Ø 125 mm à bandage gris non tachant.
- Finition peinture époxy gris métallisé.
- Livrée montée.



Nbre de plateaux	Dim. hors tout L x l. x H (mm)	Dim. utiles L x l. (mm)	Poids (kg)	Réf.	Prix HT
2	1050 x 605 x 780	800 x 500	23	DDDB0150	299,00 €
3	1050 x 605 x 780	800 x 500	29	DDDB0151	399,00 €



A partir de
233^{€HT}

CHARIOT DE CLASSEMENT

- Capacité : 50 kg.
- Capacité par étagère : 25 kg.
- Construction en tube d'acier.
- 2 plateaux avec rebords en bois stratifié.
- Dim. hors tout : L 900 x l. 300 x H 920 mm.
- Roulettes pivotantes Ø 100 mm.
- Poids : 15 kg.
- Livré à monter.
- Garantie : 5 ans.

Cloisons de séparation

CLOISONNETTE "CLASSIQUE"

Une solution simple, fonctionnelle, économique adaptée à l'aménagement de vos espaces de travail.

- Composée d'une ossature en profil d'aluminium : profil bas : 45 mm, profil haut : 24 mm, profils latéraux : 35 mm.
- Épaisseur hors tout : 33 mm.
- Coloris : blanc 9010 FTC, gris 7016 FTC ou anodisé.
- Tenue des remplissages : prise en portefeuille dans l'ossature.
- Panneau de remplissage en bois mélaminé sur panneau aggloméré ép. 19 mm.
- La liaison entre les cloisons est réalisée à partir d'un jonc PVC gris inséré dans les montants verticaux (1 jonc fourni par cloison).
- Chaque cloison possède deux vérins de réglage en hauteur.
- Piétements : pied boomerang avec ou sans roulettes, coloris gris 7016.
- Bouchons PVC sur montants.

- Disponibles en 3 hauteurs : 1500 - 1700 - 2000 mm et 3 largeurs : 800 - 1000 - 1200 mm.
- Coloris panneau : chêne.
- Sur demande : blanc - vanilla - mokka - gris - chêne tolo.



Ecran plein bois		Chêne	Chêne	Chêne		
Profilé coloris		Gris	Blanc	Anodisé		
Hauteur (mm)	Largeur (mm)	Réf.	Réf.	Réf.	Prix HT	Dont EC*
1500	800	DDJI1159	DDJI1168	DDJI1177	240,00 €*	1,91 €
1500	1000	DDJI1160	DDJI1169	DDJI1178	246,00 €*	2,30 €
1500	1200	DDJI1161	DDJI1170	DDJI1179	257,00 €*	2,70 €
1700	800	DDJI1162	DDJI1171	DDJI1180	313,00 €*	2,15 €
1700	1000	DDJI1163	DDJI1172	DDJI1181	320,00 €*	2,59 €
1700	1200	DDJI1164	DDJI1173	DDJI1182	328,00 €*	3,03 €
2000	800	DDJI1165	DDJI1174	DDJI1183	328,00 €*	3,03 €
2000	1000	DDJI1166	DDJI1175	DDJI1184	339,00 €*	3,03 €
2000	1200	DDJI1167	DDJI1176	DDJI1185	346,00 €*	3,54 €

Option	Réf.	Prix HT l'unité	Dont EC*
Pied boomerang	DDJI1186	40,00 €*	0,03 €
Pied boomerang sur roulettes	DDJI1187	44,00 €*	0,03 €



Pied boomerang



Pied boomerang sur roulettes



Ossature : Blanc 9010 FTC

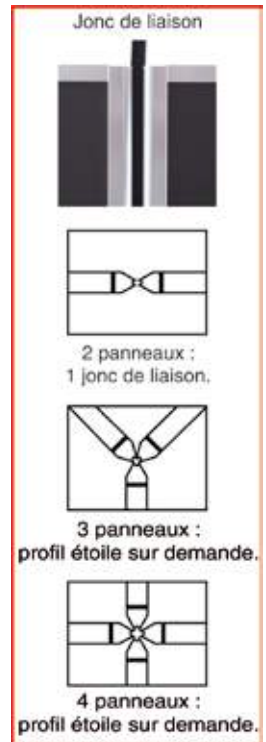


Ossature : Gris 7016 FTC



Ossature : Anodisé

INFO Prévoir 2 pieds par écran. A partir de 2 écrans, prévoir un pied à chaque extrémité. Plus un pied à chaque liaison d'écrans.



CLOISONNETTE "ACOUSTIQUE"

La réponse aux problèmes de résonance et de réverbération sonores dans les espaces à forte fréquentation.

Recommandée dans tous les espaces de travail nécessitant une correction acoustique.

S'intègre parfaitement dans les salles de réunion, accueils, restaurants d'entreprise, centres d'appels, bureaux...

- Composée d'une ossature en profil d'aluminium : profil bas : 45 mm, profil haut : 24 mm, profils latéraux : 35 mm.
- Épaisseur hors tout : 33 mm.
- Coloris : blanc 9010 FTC, gris 7016 FTC ou anodisé.
- Tenue des remplissages : prise en portefeuille dans l'ossature.
- Panneau de remplissage : vinyle microperforé acoustique sur panneau aggloméré ép. 15 mm.
- La liaison entre les cloisons est réalisée à partir d'un jonc PVC gris inséré dans les montants verticaux (1 jonc fourni par cloison).
- Chaque cloison possède deux vérins de réglage en hauteur.
- Piétements : pied boomerang avec ou sans roulettes, coloris gris 7016.
- Bouchons PVC sur montants.

- Disponibles en 3 hauteurs : 1500 - 1700 - 2000 mm et 3 largeurs : 800 - 1000 - 1200 mm.
- Coloris panneau : beige.
- Sur demande : gris clair.

Ecran plein acoustique		Beige	Beige	Beige		
Profilé coloris		Gris	Blanc	Anodisé		
Hauteur (mm)	Largeur (mm)	Réf.	Réf.	Réf.	Prix HT	Dont EC*
1500	800	DDJI1188	DDJI1197	DDJI1206	495,00 €*	1,91 €
1500	1000	DDJI1189	DDJI1198	DDJI1207	504,00 €*	2,30 €
1500	1200	DDJI1190	DDJI1199	DDJI1208	509,00 €*	2,70 €
1700	800	DDJI1191	DDJI1201	DDJI1209	572,00 €*	2,15 €
1700	1000	DDJI1192	DDJI1200	DDJI1210	579,00 €*	2,59 €
1700	1200	DDJI1193	DDJI1202	DDJI1211	585,00 €*	3,03 €
2000	800	DDJI1194	DDJI1203	DDJI1212	615,00 €*	3,03 €
2000	1000	DDJI1195	DDJI1204	DDJI1213	645,00 €*	3,03 €
2000	1200	DDJI1196	DDJI1205	DDJI1214	656,00 €*	3,54 €



Horloges - Pointeuses

HORLOGE D'INTÉRIEUR

- Diamètre : 300, 400 et 500 mm.
- Lisibilité de 20 à 45 mètres.
- Mouvement à quartz.
- Boîtier en ABS.
- Protection aiguilles en verre minéral.
- Alimentation par pile 1,5 V ou secteur 220 V.



Alimentation		à pile		sur secteur	
Ø (mm)	Lisibilité (m)	Réf.	Prix HT	Réf.	Prix HT
300	20	DDJM0001	85,00 €	DDJM0004	114,00 €
400	35	DDJM0002	113,00 €	DDJM0005	157,00 €
500	45	DDJM0003	144,00 €	DDJM0006	194,00 €

HORLOGE À DIODES

- Affichage Jour, mois, heure, minute suivant modèles.
- Boîtier en profil d'aluminium, coloris noir.
- Lisibilité de 20 mètres.
- Caractères à LED rouges : H 50 et 30 mm.
- Ajustement automatique ou manuel de la brillance.
- Fonctionnement en mode autonome ou asservi (plusieurs possibilités).
- Protection : IP 42.
- Alimentation : 110/220 V 50/60 Hz.
- Livré avec support mural multi inclinaison.



Affichage	Dim. l. x P x H (mm)	Réf.	Prix HT
H-Mn	240 x 58 x 90	DDJM0013	329,00 €
H-Mn-s	305 x 58 x 90	DDJM0014	391,00 €
J-M-H-Mn	550 x 58 x 90	DDJM0015	586,00 €



Autres modèles d'horloges à diodes : chronomètre, calendrier, multi fuseaux horaires, de grandes dimensions... Consultez votre partenaire D-Direct.

POINTEUSE À FICHES CARTONNÉES

Calcule et totalise le temps de présence, calcule les heures entre le pointage d'entrée et de sortie et les imprime par jour, semaine, mois suivant les modèles.

- Alimentation : 230 V 50 Hz.
- Sauvegarde de données.
- Livrée prête à fonctionner.



Economique



Totalisation journalière



Totalisation mensuelle

Réf.	DDJM0020	DDJM0021	DDJM0022
Totalisation de présences	non	par jour	par jour et mois
Nombre d'entrées et sorties / jour	4	4	4 avec totalisation / 6 sans totalisation
Impression	unicolore	unicolore	Bicolore
Déclenchement de sonneries	non	non	oui
Pointage en équipe (2x8, 3x8...)	non	oui	oui
Dim. l. x P x H (mm)	123 x 115 x 178	104 x 140 x 202	130 x 187 x 242
Poids (kg)	1,6	1,8	2,5
PRIX HT	272,00 €	422,00 €	526,00 €
Consommables pointeuses	DDJM0023	DDJM0024	DDJM0024
Fiches en carton	63,00 € le lot de 200	127,00 € le lot de 500	127,00 € le lot de 500

HORLOGE ÉTANCHE D'INTÉRIEUR OU D'EXTÉRIEUR

Pour entreprises, administrations, collectivités, ateliers...

- Diamètre : 400, 600 et 850 mm.
- Lisibilité de 35 à 80 mètres.
- Mouvement à quartz.
- Boîtier en aluminium anodisé noir.
- Cadran gris ou blanc.
- Graphisme à plots ou à chiffres.
- Aiguilles jaunes ou noires.
- Protection en pléxiglas formé et joint.
- Étanchéité IP54 avec anti-condensation.
- Alimentation par piles 1,5 V ou secteur 220 V.
- Fixation murale fournie.



Grand diamètre, jusqu'à 850 mm.

Alimentation		à pile		sur secteur	
Ø (mm)	Lisibilité (m)	Réf.	Prix HT	Réf.	Prix HT
400	35	DDJM0007	406,00 €		-
600	55	DDJM0008	983,00 €	DDJM0011	830,00 €
850	80	DDJM0009	1 248,00 €	DDJM0012	1 440,00 €



Autres modèles de cadrans, graphismes et d'aiguilles. Horloge à mouvement radiopilotée. Personnalisation de cadran. Consultez votre partenaire D-Direct.

HORODATEUR

Idéal pour horodater vos documents, sur lesquels doivent être imprimés l'heure, la date et/ou un numéro : factures, bons de livraisons, courrier, bons à tirer...

- Peut-être posé sur une table ou fixé au mur.
- Impression personnalisée sur 2 lignes, 20 caractères par ligne.
- Impression des 2 lignes en une fois.
- Texte pré-programmé : REÇU, EXPED, PAYE, ENREG...
- Impression à droite ou à gauche.
- Profondeur de frappe réglable.
- Combinaison possible de date, heure, texte, numéroteur.
- Frappe électrique de l'heure minute ou 1/10^e ou 1/20^e ou 1/100^e.
- Format 12h ou 24h.
- Changement d'heure : été/hiver automatique.
- Conservation des mémoires pendant 3 ans.
- Alimentation : 230 V.
- Ruban unicolore noir.
- Dim. : L 156 x P 179 x H 181 mm.
- Poids : 1,8 kg.



DDJM0025

422,00 € HT

CASIER À FICHES

- Pour 10, 15 ou 25 fiches.

Nbre cases	Réf.	Prix HT
10	DDJM0017	59,50 €
15	DDJM0018	74,50 €
25	DDJM0019	92,00 €

Vitrines et tableaux d'affichage

VITRINE D'INTÉRIEUR

Surface magnétique, possibilité d'écriture avec marqueurs pour tableaux blancs effaçables à sec.

- Encadrement en aluminium anodisé, épaisseur : 32 mm.
- Porte battante avec vitrage en plexiglas.
- Serrure incorporée à clé (2 clés fournies).
- Kit de fixation fourni.
- **Garantie : 5 ans.**



Dim. hors tout H x L (mm)	Nbre feuilles A4	Réf.	Prix HT	Dont EC*
648 x 474	4	DDJD0458	180,00 €*	0,25 €
648 x 684	6	DDJD0460	209,00 €*	0,35 €
648 x 894	8	DDJD0461	280,00 €*	0,47 €
945 x 684	9	DDJD0462	255,00 €*	0,48 €
945 x 894	12	DDJD0463	385,00 €*	0,84 €

VITRINE D'EXTÉRIEUR

Conçu pour résister aux intempéries.

Surface magnétique, possibilité d'écriture avec marqueurs pour tableaux blancs effaçables à sec.

- Encadrement en aluminium anodisé, épaisseur : 35 mm.
- Porte battante avec vitrage sécurisé.
- Serrure incorporée à clé (2 clés fournies).
- Kit de fixation fourni.
- **Garantie : 5 ans.**



Étanche

Dim. hors tout H x L (mm)	Nbre feuilles A4	Réf.	Prix HT
692 x 518	4	DDJD0464	230,00 €
692 x 728	6	DDJD0466	255,00 €
989 x 728	8	DDJD0467	339,00 €
989 x 938	12	DDJD0469	481,00 €

TABLEAU BLANC EN ACIER LAQUÉ

Surface magnétique en acier laqué, effaçable à sec.

- Cadre en aluminium avec coins en plastique.
- Montage horizontal ou vertical.
- Porte marqueur de 300 mm.
- Kit de fixation fourni.
- **Garantie : 5 ans.**

Surface acier laquée



Dim. H x L (mm)	Réf.	Prix HT
450 x 600	DDJD0470	30,00 €*
600 x 900	DDJD0471	41,00 €*
900 x 1200	DDJD0472	63,00 €*
1000 x 1500	DDJD0473	81,00 €*
1200 x 1800	DDJD0474	122,00 €*

TABLEAU BLANC ÉMAILLÉ

Surface magnétique émaillée résistante aux rayures, effaçable à sec.

- Cadre en aluminium avec coins en plastique.
- Montage horizontal ou vertical.
- Porte marqueur de 300 mm.
- Kit de fixation fourni.
- **Garantie : 10 ans.**

Surface émaillée



Dim. H x L (mm)	Réf.	Prix HT
450 x 600	DDJD0475	41,00 €*
600 x 900	DDJD0476	63,00 €*
900 x 1200	DDJD0477	113,00 €*
1000 x 1500	DDJD0478	173,00 €*
1200 x 1800	DDJD0479	233,00 €*

CHEVALET DE CONFÉRENCE MOBILE

Surface magnétique en acier laqué, effaçable à sec.

- Pince à papier robuste pour le changement des blocs papier.
- Porte-marqueur sur toute la longueur.
- Réglage en hauteur du chevalet.
- Tableau dim. : L 680 x H 1050 mm.
- 5 roulettes dont 2 à freins.



DDJD0480 257,00 € HT*

KIT POUR TABLEAU BLANC

- 4 marqueurs effaçables à sec, coloris : noir, rouge, bleu et vert.
- 1 porte-marqueurs magnétique.
- 1 nettoyant en spray pour tableaux blancs de 125 ml.
- 1 petite brosse.
- 10 papiers pour brosse.
- 10 aimants Ø 30 mm.



Le kit pour tableaux blancs
DDJD0482 49,00 € HT

KIT POUR CHEVALET DE CONFÉRENCE

Jeu d'accessoires pour votre chevalet de conférence.

- 3 blocs papier 20 feuilles.
- 4 marqueurs, coloris : noir, rouge, bleu et vert.
- 2 marqueurs coloris : noir, rouge.
- 4 aimants Ø 30 mm.
- 1 livret de conseils et astuces.



Le kit pour chevalet
DDJD0483 42,00 € HT

FEUILLE REPOSITIONNABLE

Adhère sans colle sur toutes surfaces intérieures : vitres, bois, murs...

Écriture avec marqueurs effaçables à sec.

- Rouleau de 25 feuilles pré-découpées.
- Electrostatiques repositionnables.
- Format feuille : L 600 x H 800 mm.
- Coloris : blanc, noir, quadrillé 25 x 25 mm ou transparent.
- Se fixe sur tout chevalet.

Conditionné par 4 rouleaux de 25 feuilles		
Coloris	Réf.	Prix HT le rouleau
Blanc	DDJD0486	26,00 €
Noir	DDJD0487	26,00 €
Quadrillé 25 x 25	DDJD0488	26,00 €
Transparent	DDJD0510	26,00 €



Vitrines et Chevalets d'affichage

CADRE D'AFFICHAGE INTÉRIEUR "CLIC-CLAC"

Ouverture, fermeture et maintien des documents par soulèvement et rabattement des 4 côtés "clic-clac".

- Formats d'affichage : A4, A3 ou A2.
- Cadre simple face en aluminium anodisé argent, Ep. 25 mm.
- Coins à angles droits ou arrondis chromés.
- Feuille de protection en plastique souple.
- Fixation murale.
- Vis et chevilles fournies.

A partir de
12^{€HT}



Dim. H x L (mm)	Coins à angles	Format de feuille	Poids (kg)	Réf.	Prix HT
325 x 240	Droits	A4	1	DDJD0491	12,00 €
450 x 325	Droits	A3	1,5	DDJD0492	18,00 €
625 x 450	Droits	A2	2	DDJD0493	26,00 €
325 x 240	Arrondis	A4	1	DDJD0494	13,00 €
450 x 325	Arrondis	A3	1,5	DDJD0495	19,00 €
625 x 450	Arrondis	A2	2	DDJD0496	28,00 €

CHEVALET D'AFFICHAGE PLIABLE SUR PIEDS "CLIC-CLAC"

Utilisation intérieure et extérieure. Ouverture, fermeture par soulèvement et rabattement des 4 côtés "clic-clac".

- Format d'affichage : A1.
- Cadre double face en aluminium anodisé argent, Ep. 32 mm.
- Feuille de protection en plastique souple.
- Pieds aluminium.
- Dim. du cadre : l. 640 x H 885 mm.
- Dim. hors tout : l. 640 x P 620 x H 1160 mm.
- Poids : 7 kg.



DDJD0497
120,00 € HT

ouverture/fermeture par système "clic-clac"

CHEVALET D'AFFICHAGE SUR RESSORTS "CLIC-CLAC"

Utilisation intérieure et extérieure. Ouverture, fermeture par soulèvement et rabattement des 4 côtés "clic-clac".

- Format d'affichage : A1.
- Cadre double face en aluminium anodisé argent, Ep. 32 mm.
- Pieds à ressorts résistants au vent.
- Feuille de protection en plastique souple.
- Dim. du cadre : l. 640 x H 890 mm.
- Dim. hors tout : l. 610 x P 760 x H 1120 mm.
- Poids : 9 kg.



DDJD0498
217,00 € HT

ouverture/fermeture par système "clic-clac"

VITRINE D'AFFICHAGE INTÉRIEUR

Pour afficher vos documents dans des lieux de passages publics.

- Cadre simple face en aluminium anodisé argent, Ep. 30 mm.
- Fond magnétique en tôle galvanisée laquée blanc.
- Porte battante réversible, vitrage Plexichocs® : Ep. 4 mm.
- Serrure de sécurité avec 2 clés.
- Fixation murale.

Options sur demande :

- Portes coulissantes.
- Kits éclairage LED.
- Aimants supplémentaires.
- Pieds 5 branches.
- Garantie : 5 ans.

Aimants offerts
1 par format A4



Suggestion de présentation version peinte sur pieds 5 branches



Dim. H x L (mm)	Nbre de portes battantes	Nbre feuilles A4	Poids (kg)	Réf.	Prix HT
450 x 550	1	2	5	DDJD0504	108,00 €
750 x 550	1	4	8	DDJD0505	130,00 €
750 x 750	1	6	9	DDJD0506	150,00 €
1050 x 750	1	9	12	DDJD0507	180,00 €
750 x 1200	2	8	15	DDJD0508	393,00 €
1050 x 1400	2	18	23	DDJD0509	496,00 €

VITRINE D'AFFICHAGE EXTÉRIEUR

Protège durablement vos documents en extérieur.

- Cadre simple face en aluminium anodisé argent, Ep. 30 mm.
- Fond magnétique en tôle galvanisée laquée blanc.
- Porte battante réversible, vitrage Plexichocs® : Ep. 4 mm.
- Joint élastomère d'étanchéité.
- Serrure de sécurité avec 2 clés.
- Fixation murale.

Options sur demande :

- Poteaux 60 x 40 mm.
- Bandeaux signalétiques.
- Kits éclairage LED.
- Aimants supplémentaires.
- Garantie : 5 ans.

A partir de
148^{€HT}



Aimants offerts
1 par format A4



Suggestion de présentation sur option poteaux

Dim. H x L (mm)	Nbre de portes battantes	Nbre feuilles A4	Poids (kg)	Réf.	Prix HT
450 x 550	1	2	5	DDJD0499	148,00 €
750 x 550	1	4	8	DDJD0489	180,00 €
750 x 750	1	6	9	DDJD0490	219,00 €
830 x 980	1	8	18	DDJD0500	276,00 €
1050 x 750	1	9	12	DDJD0501	255,00 €
750 x 1200	2	8	18	DDJD0502	428,00 €
1050 x 1400	1	18	35	DDJD0503	555,00 €

 Existe en version peinte : 5 coloris au choix. Consultez votre partenaire D-DIRECT.

Destructeurs de documents

DESTRUCTEUR DE DOCUMENTS

Pour un usage de bureaux.

Destruction rapide des documents avec la fonction autofeed.

Destruction sûre et confortable de papiers, documents, films plastiques, etc.

- Fonction démarrage/arrêt automatique.
- Mode veille sans consommation de courant.
- Commutateur marche/arrêt avec fonction marche arrière intégrée.
- Arrêt automatique lorsque le collecteur est plein.
- Fenêtre permettant de visualiser le niveau de remplissage.
- Technologie nano-grip pour une insertion papier fiable.
- Collecteur intégré amovible de 34 litres.
- Type de coupe : particules.
- Taille de coupe : 4,5 x 30 mm.
- Largeur de travail : 240 mm.
- Rendement de coupe : 8/10 feuilles A4 80 g/m².
- Alimentation : 230-240 V/50 Hz.
- Dim. : L 395 x P 381 x H 740 mm.
- Poids : 19,6 kg.



Le coeur d'acier

Les cylindres en acier massif spécialement trempés, fabriqués avec une grande précision et d'une seule pièce travaillent pratiquement sans s'user, sont résistants aux trombones et aux agrafes et réalisent des coupes précises sans perte de qualité.



DDGG0766

498,00 € HT*

* Dont : D.E.E.E.

INFO

Double fonction astucieuse : Autofeed pour des liasses de papier et alimentation manuelle simultanée des feuilles isolées en cas de faibles quantités de papier, CD/DVD ou cartes de crédit à détruire.

DESTRUCTEUR DE DOCUMENTS



DDGG0768



DDGG0752



DDGG0753



DDGG0769



A partir de
145 € HT



DDGG0736

Usages	Modèle	Type de coupe	Taille de coupe (mm)	Degré de sécurité (DIN 66399)	Capacité feuilles A4 de travail 80 g/m ²	Largeur de travail (mm)	Collecteur (litres)	Réf.	Prix HT
Individuels	Pure 120	Bandes	3,9	P2	10-12	225	20	DDGG0768	145,00 €*
Bureaux	B 24	Bandes	3,9	P2	19-21	240	34	DDGG0752	465,00 €*
Bureaux	B 32 B	Bandes	3,9	P2	19-21	310	82	DDGG0753	650,00 €*
Bureaux	B 32 P	Particules	4,5 x 30	P4	14-16	310	82	DDGG0754	747,00 €*
Bureaux	B 34	Bandes	3,9	P2	25-27	310	100	DDGG0760	808,00 €*
Services	P36i	Particules	4,5 x 30	P4	27-29	330	145	DDGG0769	2 060,00 €*
Services	P44i	Particules	3,9 x 40	P4	43-45	400	205	DDGG0770	3 310,00 €*
Centralisés	FA 400.2	Particules	5,8 x 50	P3	96	428	460	DDGG0736	8 850,00 €

MATELASSEUR DE CARTONS

Créer votre propre matériau d'emballage à partir de cartons usagés.

- 2 modèles : de table ou mobile.
- Cylindres de coupe en acier trempé.
- Alimentation : 230 V.



NOUVEAU



Modèle	Largeur de travail (mm)	Hauteur de coupe (mm)	Rendement de coupe en couches	Vitesse de coupe (mm/s)	Puissance moteur (Kw)	Dim. L x P x H (mm)	Poids (kg)	Réf.	Prix HT
Table	415	10	1	185	1,2	610 x 395 x 375	39	DDGG0771	1 450 €
Mobile	425	20	1 à 3	235	1,4	770 x 550 x 1040	170	DDGG0772	3 990 €



Mobilier électoral

URNE ÉLECTORALE RÉGLEMENTAIRE

Urne entièrement transparente possédant

2 serrures dissemblables : Code électoral art. L63.

- Structure en aluminium anodisé.
- Faces entièrement transparentes en PMMA.
- Compteur mécanique avec volet de sécurité.
- Molette de remise à zéro à l'intérieur du capot.
- Fermeture par 2 serrures à clés différentes, incorporées au couvercle.
- Couvercle entièrement amovible.
- Poignées latérales.



Capacité de bulletins	Dim. L x l. x H (mm)	Poids (kg)	Réf.	Prix HT
600 / 800	400 x 400 x 320	5	DDJN0001	185,00 €
800 / 1200	400 x 400 x 420	6	DDJN0002	222,00 €
1200 / 1600	400 x 400 x 520	7	DDJN0003	245,00 €

URNE ÉLECTORALE DÉMONTABLE

Urne entièrement démontable pour un rangement facile.

- Structure en tôle galvanisée laquée blanc.
- Couvercle verrouillé par serrure à clé
- Poignées incorporées.
- Fermeture par 2 serrures à clés.
- Couvercle entièrement amovible.
- Ouverture bulletin : L 220 x l. 20 mm.



A partir de
83 €HT



Urne entièrement démontable

Capacité de bulletins	Dim. L x l. x H (mm)	Poids (kg)	Réf.	Prix HT
1000	350 x 350 x 400	7	DDJN0004	83,00 €
2000	350 x 350 x 800	9	DDJN0005	122,00 €

ISOLOIR ÉLECTORAL MODULABLE

Modulable par rajout d'isoloirs à l'infini :

Isoloir départ + isoloirs suivants.

Montage et démontage simple et rapide.

- Structure en acier 20 x 20 mm laquée marron.
- Panneaux latéraux en tôle laquée beige.
- Rideaux en coton écru opaque : classement au Feu M1.
- Tablette métal à hauteur adaptée située de face.

Isoloir pour Personne à Mobilité Réduite

adaptable aux isoloirs départs et suivants.

INFO
Art. D. 56-2 du Code électoral :
les bureaux de vote doivent être équipés
d'au moins un isoloir permettant
l'accès des personnes en fauteuils roulants.



Assemblage par emmanchement

Isoloir	Dim. L x l. x H (mm)	Poids (kg)	Réf.	Prix HT
Départ	800 x 800 x 2000	33	DDJN0006	235,00 €
Suivant	800 x 800 x 2000	18	DDJN0007	175,00 €
PMR	1000 x 1300 x 2000	33	DDJN0008	320,00 €



Isoloir départ + suivant
DDJN0006 + DDJN0007

PANNEAU ÉLECTORAL

Adapté aux formats autorisés des affiches électorales :

Code électoral L51 & art. R39.

- Mise en place par accrochage en ligne ou en kiosque.
- Panneau en tôle galvanisée à chaud.
- Structure en tube carré : 30 x 30 mm ou en tube rond : Ø 35 mm.
- Plaque numérotation pour 1 ou 2 candidats.

Options :

- Pieds amovibles pour tube rond ou carré.
- Fourreau à sceller : H 180 mm + bouchon obturateur.
- Plot béton.

A partir de
100 €HT



Pieds (mm)	Dim. affichage L x H (mm)	Dim. hors-tout L x H (mm)	Poids (kg)	Réf.	Prix HT
30 x 30	710 x 1232	710 x 2100	27	DDJN0009	100,00 €
30 x 30	1410 x 1232	1410 x 2100	50	DDJN0010	129,00 €
Ø 35	1000 x 1700	1085 x 2400	30	DDJN0011	123,00 €
Ø 35	1500 x 1700	1585 x 2400	39	DDJN0012	163,00 €
Pied amovible pour tube carré 30 x 30 mm			2	DDJN0013	13,50 €
Pied amovible pour tube rond Ø 35 mm			2	DDJN0014	13,50 €
Fourreau à sceller pour tube carré 30 x 30 mm			1	DDJN0015	10,50 €
Fourreau à sceller pour tube rond Ø 35 mm			1	DDJN0016	10,50 €
Plot béton pour tube carré ou rond			36	DDJN0017	17,00 €



DDJN0010

DDJN0011

DDJN0012

DDJN0009

DDJN0013

DDJN0014

DDJN0017

Tapis d'accueil et de propreté

TAPIS INDUSTRIEL 100 % CAOUTCHOUC

Recommandé pour la protection des sols industriels ainsi que des rayonnages ou des établis.


- Revêtement de sol calandré avec surface en relief.
- Tapis caoutchouc à la fois souple et dur apportant une excellente résistance à l'usure et à la déchirure.
- Utilisation jusqu'à -40°C.
- Entretien facile : lavage au jet.
- Pose libre ou à coller.
- Rouleau de 10 mètres.
- Coloris : Noir ou Gris.



- Surface : stries fines.
- Epaisseur : 3 mm.



- Surface: relief tôle à larmes.
- Epaisseur : 3 ou 6 mm.



Existe également en nitrile (résistant aux huiles et aux graisses), sur demande.

Larg. (m)	Poids (kg/m ²)	Coloris	Réf.	Prix HT
1.00	3.3	Noir	DDJB0237	136,00 €
1.20	3.3	Noir	DDJB0238	153,00 €
1.20	3.3	Gris	DDJB0239	216,00 €

- Surface: stries larges
- Epaisseur : 6 mm.



Larg. (m)	Poids (kg/m ²)	Coloris	Réf.	Prix HT
1.40	4.5	Noir	DDJB0240	275,00 €
1.40	4.5	Gris	DDJB0241	366,00 €
1.40	9	Noir	DDJB0269	636,00 €

- Surface : pastillée.
- Epaisseur : 3 mm.



Larg. (m)	Poids (kg/m ²)	Coloris	Réf.	Prix HT
1.00	6.5	Noir	DDJB0242	272,00 €
1.20	6.5	Noir	DDJB0243	327,00 €

Larg. (m)	Poids (kg/m ²)	Coloris	Réf.	Prix HT
1.00	4.5	Noir	DDJB0294	207,00 €
1.20	4.5	Noir	DDJB0244	236,00 €
1.20	4.5	Gris	DDJB0245	347,00 €

TAPIS BROSSE COCO

- Le moyen naturel de nettoyer les chaussures.
- Tapis d'accueil grattant d'intérieur/extérieur abrité.
- Fibres de coco naturels. Sur semelles PVC.
- Fibres biodégradables : préserve l'environnement.
- Facile à découper. Adaptés pour les fosses.
- 2 épaisseurs : 17 et 23 mm.
- 2 largeurs : 1 m ou 2 m.
- Rouleau de 12 mètres.
- Coloris : naturel.



A partir de
33 € HT
Le ml.



Larg. (m)	Épais. (mm)	Poids (kg/m ²)	Réf.	Prix HT le m. linéaire
1	17	7	DDJB0246	33,00 €
2	17	7	DDJB0247	66,00 €
1	23	8	DDJB0248	37,00 €
2	23	8	DDJB0249	74,00 €



Possibilité de découpe, renseignez-vous auprès de votre partenaire D-Direct.

CAILLEBOTIS ANTIDERAPANT

Pour une hygiène et une sécurité optimale en milieu humide : piscines, cabines de douches, saunas, vestiaires, centres de remise en forme...

- Composition : polyéthylène et EVA.
- Surface antidérapante grâce à des plots en surface.
- Structure drainante permettant à l'eau de circuler librement.
- Rouleau composé de bandes déconnectables de 100 mm de large.
- Traitement antibactérien et fongicide pour une protection de longue durée.
- Résiste aux variations de températures : -35°C à +70°C.
- Epaisseur : 9 mm.
- Dim. du rouleau : L 16 m x l. 0,60 m.
- Coloris : bleu ou gris.
- Accessoires : raccords pour joindre un rouleau à un autre sur demande.



Rouleau : L 16 m x l. 0,60 m.		
Coloris	Réf.	Prix HT
Bleu	DDJB0270	445,00 €
Gris	DDJB0271	445,00 €



Coloris: Bleu



Coloris: Gris



Bandes déconnectables

Tapis d'accueil et de propreté

TAPIS D'ACCUEIL

Le tapis économique, usage intérieur.

- Tapis absorbant tout usage. Aspect velours.
- Fibres polypropylène sur semelle PVC antidérapante.
- Nettoyage par aspirateur et lavable à 30° à la main.
- Epaisseur : 6,5 mm.
- Coloris : Gris, Marron ou Bleu.

A partir de
8,70 € HT

Dim. (mm)	Poids (kg)	Coloris gris	Coloris marron	Coloris bleu	Prix HT
		Réf.	Réf.	Réf.	
400 x 600	0,6	DDJB0272	DDJB0279	DDJB0286	8,70 €
600 x 800	1,3	DDJB0273	DDJB0280	DDJB0287	18,00 €
600 x 1800	3,2	DDJB0274	-	-	38,50 €
800 x 1200	2,7	DDJB0275	DDJB0282	DDJB0289	30,15 €
900 x 1500	3,6	DDJB0276	DDJB0283	DDJB0290	33,15 €
1200 x 1800	6,3	DDJB0277	DDJB0284	DDJB0291	58,00 €
1200 x 2400	8,4	DDJB0278	DDJB0285	DDJB0292	78,15 €



Rouleau de 900 mm x 25 m.
Coloris Gris.

DDJB0261 570,00 € HT

CAILLEBOTIS ANTIDERAPANT

Efficace contre la saleté, la boue, l'humidité, la neige.

Utilisations : fosses, sas, zones d'entrées à fort trafic, passerelles extérieures...

- Tapis grattant d'extérieur 100 % caoutchouc, bords droits.
- Antidérapant, résistant aux U.V. et au gel.
- Drainant grâce à ses picots en face inférieure.
- Facile à nettoyer.
- Coloris : noir.


Options sur demande :

- Attaches connexion.
- Brosses.



Face inférieure

A partir de
8,40 € HT



Dim. (mm)	Ép. (mm)	Poids (kg)	Réf.	Prix HT
400 x 600	14	1,10	DDJB0262	8,40 €
500 x 800	22	3,45	DDJB0263	17,90 €
500 x 1000	22	3,78	DDJB0264	25,60 €
800 x 1200	17	5,50	DDJB0265	45,80 €
800 x 1200	23	9	DDJB0266	56,10 €
1000 x 1500	23	15	DDJB0267	79,90 €



CAILLEBOTIS NORME HANDICAPÉ

Conforme à la norme handicapé : LOGC940024A.

Pour entrées de bâtiments publics, escaliers extérieurs...

- 100 % caoutchouc.
- Trous de diamètre inférieur à 20 mm.
- Epaisseur : 22 mm.
- Existe avec 4 bords droits ou 4 bords biseautés.
- Poids : 20 kg/m².

Bords	Dim. L x l. (mm)	Réf.	Prix HT
Droits	1520 x 910	DDJB0235	113,00 €
Biseautés	1570 x 980	DDJB0293	113,00 €
Droits	1000 x 1500	DDJB0295	64,50 €



DALLE PODOTACTILE

Conforme à la norme NFP 98-351 - Loi Handicap de février 2005.

À positionner à 50 cm d'un danger, d'un obstacle ou d'un changement de niveau : escaliers, ascenseurs, traversées piétonnes...

- 100 % caoutchouc.
 - Dim. : L 800 x l. 420 x Ep. : 7 mm.
 - Poids : 1,5 kg.
 - Coloris : noir, gris, jaune, blanc.
- Pose :** À coller en plein avec colle polyuréthane.

Coloris	Réf.	Prix HT
Noir	DDJB0296	26,90 €
Gris	DDJB0297	42,00 €
Jaune	DDJB0298	42,00 €
Blanc	DDJB0299	42,00 €



TAPIS PICOTS

Tapis d'extérieur grattant pour entrées avec ou sans fosse pour tous types d'établissements.

- 100 % caoutchouc. Résiste au gel et aux UV.
- Picots flexibles et rugueux qui enlèvent les saletés des semelles.
- Auto-plombant : adhérence parfaite au sol.
- Bords biseautés pour entrée sans fosse.



Bords biseautés

Dim (mm)	Ep (mm)	Poids (kg)	Réf.	Prix HT
355 x 530	12	0,90	DDJB0207	10,60 €
450 x 750	12	1,72	DDJB0208	15,00 €
600 x 800	12	3,20	DDJB0300	20,70 €
800 x 1000	12	6,00	DDJB0301	46,00 €
900 x 1800	12	13,00	DDJB0302	69,50 €
600 x 800	16	6	DDJB0204	52,50 €
800 x 1000	16	11	DDJB0205	74,00 €
900 x 1800	16	22	DDJB0206	118,00 €



Existe en rouleaux sans bord biseauté, consultez votre partenaire d-direct.

Chauffage et Climatisation

VENTILATEUR

Pour bureaux, comptoirs, postes de travail...

Modèles à poser ou sur pied.

• Puissance : 40 W.

- 3 vitesses de ventilation.
- Inclinaison réglable.
- Fonction oscillation.
- Grille de protection : Ø 400 mm.
- Base ronde antidérapante.
- Poignée de transport.
- Sur pied : hauteur réglable 1250 mm.
- Coloris : noir.

NOUVEAU



	Réf.	Prix HT
Sur socle	DDJJ1100	47,00 €*
Sur pied	DDJJ1101	49,00 €*

* Dont : D.E.E.E.

BRASSEUR D'AIR

Hélices aérodynamiques

pour une ventilation plus puissante.

- Corbeille orientable : Ø 410 ou 500 mm.
- 3 vitesses de ventilation.
- Poignée de transport.
- Pieds anti-dérapants.
- Range cordon intégré.



Ø corbeille (mm)	Puissance (W)	Débit d'air (m³/mn)	Réf.	Prix HT
410	60	43	DDJJ1097	70,00 €*
500	120	63	DDJJ1098	88,00 €*

RAFRAÎCHISSEUR D'AIR

Rafraîchir, ventiler, filtrer, humidifier et ioniser.

• Puissance : 65 W.

- Débit d'air : 550 m³/h.
- 3 vitesses de ventilation.
- Niveau d'eau visible.
- Réservoir : 4 litres.
- Minuteur : 7h50.
- Oscillation verticale automatique.
- Pain de glace inclus.
- Équipé de roulettes.
- Dim. : L 280 x P 245 x H 605 mm.
- Coloris blanc.
- Poids : 5,22 kg.

122^{€HT}



DDJJ1078 122,00 € HT*
* Dont : D.E.E.E.

CLIMATISEUR MOBILE

- Système d'évacuation automatique par condensats.
- 3 modes de fonctionnement : climatisation, ventilation, déshumidification.
- Télécommande.
- Poignée de transport.
- Roulettes.
- Ecran de contrôle.
- Kit fenêtre inclus.

Kit fenêtre inclus



DDJJ1083

A partir de
467^{€HT}



DDJJ1084

Réversible



DDJJ1102

Surface (m²)	Puissance nominale (W)	Puissance absorbée (W)	EER / Classe	Débit d'air (M³/H)	Déshumidification (l/j)	Dim. de gaine : L x Ø (mm)	Puissance sonore dB (A)	Coloris	Dimensions L x P x H (mm)	Poids (kg)	Réf.	Prix HT
28	2640	990	2,6 / A	400	30	1500 x 150	65	Blanc / Noir	380 x 370 x 790	28	DDJJ1083	467,00 €*
30	2930	1120	3,1 / A+	400	28	1500 x 150	63	Blanc	320 x 455 x 621	27	DDJJ1084	515,00 €*
30	3500	1370	2,61 / A	360	28,8	1500 x 150	63	Blanc	443 x 340 x 830	30	DDJJ1102	553,00 €*

RADIATEUR À BAIN D'HUILE

• Puissance : 1500 - 2000 - 2300 W.

- Thermostat mécanique réglable.
- 3 allures de chauffe.
- Protection anti-surchauffe.
- Poignée de transport.
- Enrouleur de cordon.
- Témoin lumineux de fonctionnement.
- 4 roues pour un déplacement plus facile.

A partir de
68^{€HT}



Puissance maxi (W)	Dim. L x P x H (mm)	Poids (kg)	Réf.	Prix HT
1500	355 x 230 x 540	8,63	DDJJ1092	68,00 €*
2000	435 x 230 x 540	9,4	DDJJ1093	75,00 €*
2300	515 x 230 x 540	10,8	DDJJ1094	86,00 €*

* Dont : D.E.E.E.

RADIATEUR RAYONNANT

Mobile ou mural.

Montée en température immédiate

grâce à la technologie MICA.

Diffusion homogène de la chaleur.

• Puissance : 1600 - 2400 W.

- 3 allures de chauffe.
- Témoin lumineux de fonctionnement.
- Thermostat mécanique réglable.
- Protection anti-surchauffe.
- Protection anti-renversement.
- Pieds avec roulettes et accroche murale fournis.



Puissance maxi (W)	Surface (m²)	Dimensions L x P x H (mm)	Poids (kg)	Réf.	Prix HT
1600	16	735 x 200 x 535	3,9	DDJJ1095	86,00 €*
2400	24	820 x 200 x 535	4,9	DDJJ1096	95,00 €*

* Dont : D.E.E.E.

Chauffage et Climatisation

RAFRAÎCHISSEUR D'AIR MOBILE

Pour rafraîchir efficacement des zones en plein air, dans les grands volumes.

Le réservoir du rafraîchisseur est équipé d'une pompe qui diffuse l'eau sur un panneau alvéolaire cellulosique qui est ainsi maintenu humide.

Le ventilateur aspire l'air chaud ambiant à travers ce panneau humidifié provoquant l'évaporation d'une partie de l'eau et le refroidissement du flux d'air.

Plus l'air aspiré est sec et chaud, plus l'abaissement de température de l'air soufflé est important.

Ne doit pas être utilisé dans de petits volumes fermés.

- Surface traitée de : 10 à 250 m².
- Carrosserie anti-corrosion en plastique injecté traité anti UV.
- Tableau de commande intégré avec télécommande.
- Fonction ventilation ou rafraîchisseur d'air.
- 3 vitesses de ventilation + fonction balayage.
- Remplissage réservoir : manuel ou automatique.
- Protection : IP 44.
- Alimentation : 230 V/50 Hz.

A partir de
385 € HT



DDJJ1088



DDJJ1089



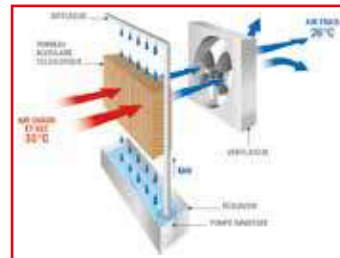
DDJJ1090



DDJJ1091

INFO Le rafraîchisseur d'air consomme jusqu'à 80 % d'énergie en moins qu'une climatisation avec gaz réfrigérant.

Surface traitée (m ²)	Débit d'air (m ³ /h)	Puissance électrique (W)	Réservoir (l)	Cons. d'eau (l/h)	Remplissage réservoir	Dim L x l x H (mm)	Poids (kg)	Réf.	Prix HT
10 à 25	3000	130	30	2 à 4	Manuel	570 x 350 x 1100	18	DDJJ1088	385,00 €
40 à 80	9000	350	70	5 à 8	Manuel ou Auto.	710 x 430 x 1270	30	DDJJ1089	765,00 €
80 à 150	12 000	450	80	8 à 10	Manuel ou Auto.	925 x 580 x 1430	43	DDJJ1090	1 160,00 €
150 à 250	23 000	750	120	10 à 15	Manuel ou Auto.	1100 x 690 x 1730	68	DDJJ1091	1 695,00 €



CHAUFFAGE RADIANT INFRAROUGE


Destiné à être fixé au mur ou suspendu en hauteur.

Pour chauffer : poste de travail, atelier, terrasse couverte, hall...

- Puissance : 1500 - 3000 et 4500 W.
 - Lampe halogène à quartz, durée de vie d'environ 5000 heures.
 - Protection IP X5.
 - Alimentation : 220 V mono.
- 2 versions carrosserie :**
- Acier revêtu de peinture époxy noir.
 - Inox brossé pour une grande longévité en extérieur.




DDJJ1055



DDJJ1060



DDJJ1056



DDJJ1057

Version	Puissance maxi (W)	H. installation mini/maxi (m)	Dim. hors tout L x l x H (mm)	Poids (kg)	Réf.	Prix HT
Époxy noir	1500	2,20 à 3,00	470 x 68 x 135	3	DDJJ1055	180,00 €
Époxy noir	3000	3,00 à 4,00	470 x 68 x 270	4,5	DDJJ1056	313,00 €
Époxy noir	4500	3,50 à 4,50	470 x 68 x 400	6	DDJJ1057	460,00 €
Inox brossé	1500	2,20 à 3,00	470 x 68 x 135	3	DDJJ1058	219,00 €
Inox brossé	3000	3,00 à 4,00	470 x 68 x 270	4,5	DDJJ1059	373,00 €
Inox brossé	4500	3,50 à 4,50	470 x 68 x 400	6	DDJJ1060	556,00 €

BRASSEUR D'AIR MOBILE

S'utilise à l'intérieur des locaux ou en plein air par temps sec pour ventiler efficacement des zones ou des postes de travail.

- Débit d'air : 11 700 M³/h.
- Puissance électrique : 180 W.
- Ventilation réglable à 2 vitesses.
- Volute orientable verticalement : Ø 600 mm.
- Indice de protection : IP 20.
- Dim. L 760 x l. 300 x H 785 mm.
- Poids : 17 kg.
- Livré avec câble et prise.



DDJJ1099

310,00 € HT

DÉSHUMIDIFICATEUR MOBILE

Permet de sécher rapidement ou de maintenir un taux d'humidité constant dans les locaux.

- Fonctionnement automatique piloté par hygrostat intégré.
- Récupération des condensats dans des réservoirs extractibles intégrés aux appareils avec sécurité anti débordement, ou évacuation directe par drain.
- Filtres sur aspiration d'air.
- Alimentation : 230 V/50 Hz.



Filtres à air amovibles

Réservoir extractible



DDJJ1072



DDJJ1073

Capacité maxi (Litres/Jour)	Débit d'air (M ³ /H)	Capacité réservoir (l)	Dim. hors tout L x l x H (mm)	Poids (kg)	Réf.	Prix HT
20	240	4,7	355 x 305 x 580	19	DDJJ1072	368,00 €
46,7	350	5,7	580 x 422 x 820	30	DDJJ1073	675,00 €
72	850	15	586 x 436 x 1110	59	DDJJ1074	1 070,00 €

Collectivités

Marquage industriel

TRACEUR DE MARQUAGE AU SOL

Pour un marquage intérieur et extérieur économique : entrepôts logistiques, complexes sportifs, terrains engazonnés, pistes cyclables, parkings...
Plutôt réservé à des traçages de lignes sur des surfaces peu sollicitées.

- Excellente adhérence.
- Bonne résistance aux intempéries et séchage rapide: de 15 à 20 mn.
- Lignes nettes grâce à sa buse spécifique.
- Pour un aérosol de 500 ml : de 50 à 75 m de lignes selon la largeur de lignes (4 à 8 cm).
- Durée de marquage : environ 12 mois selon les supports et les sollicitations des lignes.
- Températures d'utilisation : +5°C à 50°C.
- Contenance : 650 ml (brut) - 500 ml (net).

INFO Les aérosols sont garantis sans Toluène, Xylène, et sans autres composés Cancérigènes, Mutagènes et Reprotoxiques (CMR) de catégories 1, 2 et 3 à une concentration supérieure au seuil réglementaire de 0.1%, sans solvants chlorés...



CONDITIONNÉ PAR CARTON DE 12 AÉROSOLS À LA COULEUR		
Coloris	Réf.	Prix HT l'aérosol
Jaune	DDJE0560	10,30 €
Blanc	DDJE0561	10,30 €
Rouge	DDJE0562	10,30 €
Bleu	DDJE0563	10,30 €
Noir	DDJE0564	10,30 €
Vert	DDJE0565	10,30 €

TRACEUR DE MARQUAGE AU SOL - HAUTE PERFORMANCE

Certifié NSF "nonfood compound" soit utilisable dans des locaux stockant ou fabricant des produits alimentaires.
Offre une grande résistance à l'encrassement, il est plutôt réservé aux marquages des lignes sur des surfaces très sollicitées : l'intérieur d'usines, entrepôts logistiques.

- Excellente adhérence et résistance mécanique forte.
- Excellente résistance à l'encrassement.
- Lignes nettes grâce à sa buse spécifique.
- Séchage rapide : environ 15-20 mn.
- Durée de marquage : environ 12 mois selon les supports et les sollicitations des lignes.
- Température d'utilisation : + 5°C à 50°C.
- Contenance : 1000 ml (brut) - 750 ml (net).

750 ml.



CONDITIONNÉ PAR CARTON DE 6 AÉROSOLS À LA COULEUR		
Coloris	Réf.	Prix HT l'aérosol
Jaune	DDJE0542	20,40 €
Noir	DDJE0543	20,40 €
Orange	DDJE0544	20,40 €
Blanc	DDJE0555	20,40 €
Rouge	DDJE0556	20,40 €
Bleu	DDJE0557	20,40 €
Vert	DDJE0558	20,40 €
Gris	DDJE0559	20,40 €

OFFRE SPÉCIALE

24 AÉROSOLS 750 ml ACHETÉS = 1 CHARIOT 4 ROUES OFFERT (DDJE0567)



750 ml.

(4 cartons de 6 en 750 ml, à la couleur ou panachés par carton)

DDJE0573

490,00 € HT le lot de 24

VERNIS PROTECTEUR INCOLORE

Pour augmenter la dureté et la longévité de vos traçages intérieurs et extérieurs, nous vous recommandons le vernis protecteur applicable au rouleau.

- Augmente la résistance à l'encrassement.
- Rendement au bidon : 15 à 50 m².
- Le bidon de : 1 litre.



CONDITIONNÉ PAR BIDON DE 1 LITRE

DDJE0568

19,90 € HT

CHARIOT 4 ROUES POLYVALENT

- Accepte les aérosols 500 et 750 ml.
- Un berceau 2 roues transforme le traceur canne en un chariot stable permettant un traçage plus efficace en toute stabilité.



DDJE0567

160,00 € HT

MARQUAGE RÉTRO-RÉFLÉCHISSANT

Vernis de marquage rétro-réfléchissant visible dans l'obscurité lorsqu'ils sont soumis à une source lumineuse. Signalisation d'une zone dangereuse, balisage...

- Application sur tous supports.
- Contenance : 650 ml (brut) - 500 ml (net).



500 ml.

CONDITIONNÉ PAR CARTON DE 6 AÉROSOLS

DDJE0587

12,70 € HT l'aérosol

MARQUAGE PHOTOLUMINESCENT

Absorbe la lumière du jour ou artificielle et la restitue dans l'obscurité. Répétition indéfinie de l'effet photoluminescent.

Pour un marquage sécuritaire.

- Application sur tous supports.
- Usage intérieur/extérieur.
- Contenance : 650 ml (brut) - 500 ml (net).



500 ml.

CONDITIONNÉ PAR CARTON DE 6 AÉROSOLS

DDJE0588

27,00 € HT l'aérosol

Marquage industriel

TRACEUR DE CHANTIER FLUO TP®

Utilisation : BTP, voiries, installations électriques...

- Excellente adhérence y compris sur supports humides.
- Capot de sécurité breveté à la couleur de la peinture.
- Séchage rapide : environ 10 mn.
- Températures d'utilisation : - 20°C à 50°C.
- Contenance : 650 ml (brut) - 500 ml (net).
- Sans CMR, sans métaux lourds (plomb, cadmium...).

A partir de
5,90 € HT
l'unité par 12



CONDITIONNÉ PAR CARTON DE
12 AÉROSOLS À LA COULEUR

Coloris	Réf.	Prix HT l'aérosol
Rouge	DDJE0507	5,90 €
Orange	DDJE0508	5,90 €
Jaune	DDJE0509	5,90 €
Bleu	DDJE0510	5,90 €
Vert	DDJE0511	5,90 €
Cerise	DDJE0512	5,90 €
Violet	DDJE0592	5,90 €



TRACEUR DE CHANTIER FLUO TEMPORAIRE

Utilisation : pour les marquages au sol de durée courte 2 à 8 semaines.

- Excellente adhérence sur : béton, bitume, gazon, bois...
- Capot de sécurité breveté à la couleur de la peinture.
- Séchage rapide : environ 10 mn.
- Températures d'utilisation : - 20°C à 50°C.
- Contenance : 650 ml (brut) - 500 ml (net).
- Sans CMR, sans métaux lourds (plomb, cadmium...).



CONDITIONNÉ PAR CARTON DE
12 AÉROSOLS À LA COULEUR

Coloris	Réf.	Prix HT l'aérosol
Orange	DDJE0593	5,90 €
Bleu	DDJE0594	5,90 €
Cerise	DDJE0595	5,90 €
Blanc	DDJE0596	5,90 €
Rouge	DDJE0597	5,90 €
Jaune	DDJE0598	5,90 €
Vert	DDJE0599	5,90 €



TRACEUR DE CHANTIER FLUO EN PHASE AQUEUSE

Plus de 25 % d'eau dans les formulations fluorescentes. Pour un marquage provisoire restant très visible au moins 6 mois selon les conditions d'applications et la nature du support.

- Adhérent sur tous supports (béton, sable, bitume, gravier, bois) y compris humides (la peinture ne commencera à sécher que lorsque le support sera sec). Sans odeur.
- Capot de sécurité breveté à la couleur de la peinture.
- Séchage rapide : environ 5 mn à 1 h. (attention la peinture reste sensible à l'eau, tant qu'elle n'est pas complètement sèche).
- Températures d'utilisation : + 5°C à 50°C.
- Contenance : 650 ml (brut) - 500 ml (net).
- Sans CMR, sans métaux lourds (plomb, cadmium...).

INFO Respectueux de l'homme et de l'environnement grâce à sa formulation en phase aqueuse : plus de 25% d'eau dans la composition fluorescente.

CONDITIONNÉ PAR CARTON DE
12 AÉROSOLS À LA COULEUR

Coloris	Réf.	Prix HT l'aérosol
Rouge	DDJE0601	6,30 €
Orange	DDJE0602	6,30 €
Bleu	DDJE0605	6,30 €
Cerise	DDJE0606	6,30 €



TRACEUR DE CHANTIER FLUO MULTIDIRECTIONNEL

Valve multidirectionnelle : utilisation sur 360° (tête en haut et tête en bas).

- Excellente adhérence y compris sur supports humides : béton, bitume, gazon...
- Capot à la couleur de la peinture.
- Séchage rapide : environ 10 mn.
- Températures d'utilisation : - 20°C à 50°C.
- Contenance : 650 ml (brut) - 500 ml (net).
- Sans CMR, sans métaux lourds (plomb, cadmium...).



CONDITIONNÉ PAR CARTON DE
12 AÉROSOLS À LA COULEUR

Coloris	Réf.	Prix HT l'aérosol
Blanc	DDJE0607	6,10 €
Rouge	DDJE0608	6,10 €
Orange	DDJE0609	6,10 €
Jaune	DDJE0610	6,10 €
Vert	DDJE0611	6,10 €
Bleu	DDJE0612	6,10 €
Cerise	DDJE0613	6,10 €



POIGNÉE PISTOLET À TRACER

S'adapte sur toutes les tailles d'aérosols.

- Poignée ergonomique.
- En matériau composite.

Pour aérosols
500 et 750 ml.



DDJE0589 28,00 € HT



CANNE À TRACER

S'adapte sur toutes les tailles d'aérosols.

- Poignée ergonomique.
- En matériau composite.
- Tube en aluminium.
- Grande roue directionnelle.

Pour aérosols
500 et 750 ml.



DDJE0590 44,00 € HT

Marquage industriel


MARQUAGE ADHÉSIF AU SOL

Idéal pour repérer les emplacements palettes, délimiter les zones piétons dans un entrepôt, ou tout autre marquage au sol...

La surface à marquer doit être propre, sèche et lisse de façon à ce que l'adhésif adhère bien.

- Utilisation intérieure.
- 5 modèles : Angle, trait, rond, T ou Pieds.
- Coloris : Jaune ou photoluminescent.
- Conditionné par 10 pièces/modèle.

A partir de
24 € HT
L'unité par 10



Conditionné par 10 pièces / modèle					
Modèle	Dim. (mm)	Coloris : Jaune		Coloris : Photoluminescent	
		Réf.	Prix HT le lot	Réf.	Prix HT le lot
Angle	150 x 150	DDJK1195	24,00 €	DDJK1200	58,00 €
Trait	150 x 50	DDJK1196	24,00 €	DDJK1201	58,00 €
Rond	Ø 150	DDJK1197	24,00 €	DDJK1202	58,00 €
"T"	150 x 100	DDJK1198	24,00 €	DDJK1203	58,00 €
Pieds	300 x 100	DDJK1199	60,00 €	DDJK1204	148,00 €

MARQUAGE ADHÉSIF ANTIDÉRAPANT

Pour sécuriser toute zone potentiellement rendue glissante et dangereuse et ainsi éviter le risque de chute.

Pour tout type de surface : escalier, entrepôt, bureau, sous-sol.. Le support doit être propre, lisse et sec avant de poser l'adhésif pour une tenue optimale.

- Support PVC rugueux.
- Adhésif : acrylique.
- Bonne résistance à l'eau.
- Rouleau de : l. 25 ou 50 mm x 6 m.
- Coloris : Noir, jaune, jaune/noir, transparent, noir/phosphorescent.
- Conditionné par 5 rouleaux identiques.



Existe en rouleau de 18 mètres.
Consultez votre partenaire D-Direct.

Conditionné par 5 rouleaux identiques				
Coloris	Réf.	Rouleau : l. 25 mm x 6 m.		Rouleau : l. 50 mm x 6 m.
		Prix HT l'unité	Réf.	Prix HT l'unité
Noir	DDJK1205	16,90 €	DDJK1209	34,50 €
Jaune	DDJK1206	16,90 €	DDJK1210	34,50 €
Noir / Jaune	DDJK1207	16,90 €	DDJK1211	34,50 €
Transparent	DDJK1208	16,90 €	DDJK1212	34,50 €
Noir / Phosphorescent	-	-	DDJK1213	38,00 €

MARQUEUR À BILLE

- Écrit sur tous supports.
- Contenance 50 ml.
- Encre indélébile.
- Boîte de 10 tubes.



Coloris à préciser

CONDITIONNÉ PAR BOÎTE DE 10	
DDJE0529	3,70 € HT l'unité

ENROBÉ À FROID

Conçu pour les utilisations d'urgence. Le conditionnement garantit une longue conservation et une disponibilité immédiate.

- Granulat de sable conforme aux spécifications Norme P18-101.
- Pourcentage de vide (drainant) entre 15 et 20%.
- Souple et drainant. Densité 2.
- Granulométrie : 0/4, 0/6, 0/10.
- Consommation : 60 à 80 kg/m² pour 3 à 5 cm d'épaisseur.
- A stocker à l'abri du gel.
- Coloris : Noir ou Rouge.
- Seau de 25 kg.

Couleur	Réf.	Prix HT
Noir	DDJE0571	49,00 €
Rouge	DDJE0572	51,00 €



PEINTURE DE RETOUCHE ACRYLIQUE EN AÉROSOL

- Remise en état d'équipements industriels.
- Rénovation de parc machines.
- Finition de petites pièces.
- Retouche après peinture en continu.
- Contenance : 400 ml.



25 RAL Industrie à préciser à la cde

CONDITIONNÉ PAR CARTON DE 6 AÉROSOLS	
DDJE0523	6,20 € HT l'aérosol

PEINTURE DE GALVANISATION À FROID EN AÉROSOL (MAT)

- Protection chimique contre la rouille.
- Protection cathodique longue durée.
- Remplace un décapage.
- Retouche après soudures.
- Contenance : 650 ml (brut) - 500 ml (net).



CONDITIONNÉ PAR CARTON DE 12 AÉROSOLS	
DDJE0525	10,20 € HT l'aérosol

DÉGRIPPANT EN AÉROSOL

- Remise en état de mécanismes grippés.
- Modification d'engrenages, roulements, huisseries, visserie.
- Contenance : 520 ml (brut) - 400 ml (net).



CONDITIONNÉ PAR CARTON DE 12 AÉROSOLS	
DDJE0527	4,70 € HT l'aérosol

SOLVANT DE NETTOYAGE EN AÉROSOL

- Nettoyage de pièces souillées par la peinture...
- Contenance 800 ml (brut) - 600 ml (net).

CONDITIONNÉ PAR CARTON DE 12 AÉROSOLS	
DDJE0528	8,90 € HT l'aérosol

Marquage industriel

MARQUEUR PEINTURE "SPÉCIAL INDUSTRIE"

- Particulièrement adapté pour écrire sur des surfaces légèrement poussiéreuses, huileuses, grasses ou foncées.
- Encre laquée très couvrante, permanente, résiste à l'eau, la lumière et les hautes températures (jusqu'à 100° C).
- Pointe ogive, tracé 2 à 4 mm.
- Coloris : ●●●●●●●●●●



CONDITIONNÉ PAR 10 FEUTRES
DDJK0576 5,30 € HT le feutre



CRAIE GRASSE "SPÉCIAL INDUSTRIE"

- **Spécial surfaces difficiles** : béton, bois brut, brique...
- Pour un marquage sur tous types de support, résistant à l'eau, à la lumière et aux intempéries. Idéal pour marquer les matériaux rugueux, rouillés.
- Craie permanente à pâte colorée fortement opaque.
- Pointe ogive, tracé 10 mm.
- Coloris : ●●●●●●●●●●



CONDITIONNÉ PAR 10 FEUTRES
DDJK0580 6,30 € HT le feutre



MARQUEUR PEINTURE "POINTE MOYENNE"

- Excellente adhérence, sur les surfaces lisses et poreuses.
- Très grande résistance à l'abrasion sur presque toutes les surfaces.
- Résistance à l'eau, séchage rapide.
- Résistance à la chaleur jusqu'à 400 °C et jusqu'à 1000° C pour le blanc et le jaune.
- Débit d'encre modulé par valve.
- Encre sans addition de toluène/xylène.
- Pointe ogive, tracé 2 à 4 mm.
- Coloris : ●●●●●●●●●●



CONDITIONNÉ PAR 10 FEUTRES
DDJK1161 4,40 € HT le feutre



MARQUEUR PEINTURE "POINTE FINE"

GAINÉE MÉTAL

- Excellente adhérence, sur les surfaces lisses et poreuses.
- Très grande résistance à l'abrasion sur presque toutes les surfaces.
- Résistance à l'eau, séchage rapide.
- Résistance à la chaleur jusqu'à 400 °C.
- Débit d'encre modulé par valve.
- Encre sans addition de toluène/xylène.
- Pointe ogive, tracé 0,8 mm.
- Coloris : ●●●●●●●●●●



CONDITIONNÉ PAR 10 FEUTRES
DDJK1162 4,60 € HT le feutre



MARQUEUR PERMANENT "POINTE FINE"

- Corps plastique.
- Encre permanente à faible odeur sans xylène, ni toluène.
- Rechargeable.
- Pointe ogive, tracé 1 mm.
- Coloris : ●●●●●●●●●●



CONDITIONNÉ PAR 10 FEUTRES
DDJK1163 1,50 € HT le feutre



MARQUEUR TABLEAU BLANC

- Corps plastique ou aluminium.
- Encre pigmentée à faible odeur.
- Encre "cap-off" : ne sèche pas, même plusieurs jours sans capuchon.
- Pointe ogive, tracé 1,5 à 3 mm.
- Coloris : ●●●●●●●●●●



CORPS PLASTIQUE - CONDITIONNÉ PAR 10 FEUTRES
DDJK1164 1,40 € HT le feutre



CORPS ALUMINIUM - CONDITIONNÉ PAR 10 FEUTRES
DDJK1165 2,50 € HT le feutre

MARQUEUR PERMANENT "POINTE MOYENNE"

- Pour écrire sur papier, carton, métal, verre, porcelaine, plastique...
- Corps aluminium.
- Encre permanente à faible odeur sans xylène, ni toluène.
- Rechargeable.
- Pointe ogive, tracé 1,5 à 3 mm.
- Coloris : ●●●●●●●●●●



CONDITIONNÉ PAR 10 FEUTRES
DDJK1166 2,30 € HT le feutre



MARQUEUR INDÉLÉBILE "POINTE RÉTRACTABLE"

- Bouton poussoir et clapet intégré, ce qui permet à la pointe de ne pas sécher.
- Encre permanente à base d'alcool, faible odeur.
- Pointe ogive, tracé 1,5 à 3 mm.
- Coloris : ●●●●●●●●●●



CONDITIONNÉ PAR 10 FEUTRES
DDJK0584 3,80 € HT le feutre



MARQUEUR TEXTILE INDÉLÉBILE "POINTE RONDE"

- Pour écrire de manière indélébile sur presque tous les tissus et étiquettes : vêtements de travail...
- Résiste au lavage jusqu'à 95° C.
- Pointe ronde, 1 mm.
- Coloris : ●●●●●●●●●●



CONDITIONNÉ PAR 10 FEUTRES
DDJK1215 3,80 € HT le feutre

Existe en blister



3,80 € HT
L'unité par 10



Collectivités

Aménagement de véhicules

AMÉNAGEMENT DE VÉHICULES

Bloc composé pouvant être monté à droite ou à gauche dans tous types de véhicules utilitaires, selon le modèle.
Structure en acier, épaisseur 1.5 mm, vernis poudré époxy, soudée et rivetée par rivets en aluminium.
Livré monté avec supports de fixation.

A partir de
402 € HT



2 côtés profilés

- 2 étagères + 8 séparateurs en alu.
- Dim. : L 1014 x P 360 x H 834 mm.
- 2 côtés profilés : P 190/170 mm.
- Poids : 25 kg.

DDJH1170

402,00 € HT



- 3 étagères + 12 séparateurs en alu.
- Dim. : L 1014 x P 360 x H 1076 mm.
- Poids : 37,5 kg.

DDJH1167

480,00 € HT



- 3 étagères + 18 séparateurs en alu.
- Dim. : L 1521 x P 360 x H 1076 mm.
- Poids : 50 kg.

DDJH1171

580,00 € HT



2 côtés profilés

- Bloc rideau en aluminium H : 483 mm.
- Bloc tiroirs : 2 H 100 + 1 H 200 mm.
- 2 séparateurs / tiroirs.
- 2 valises H 66 mm avec 23 bacs plastique.
- Dim. : L 1014 x P 360 x H 986 mm.
- 2 côtés profilés : P 190/170 mm.
- Poids : 58 kg.

DDJH1172

970,00 € HT



- Bloc rideau en aluminium H : 483 mm.
- Bloc tiroirs : 2 H 100 + 1 H 200 mm.
- 2 séparateurs / tiroirs.
- 2 valises H 66 mm avec 23 bacs plastique.
- Dim. : L 1014 x P 360 x H 986 mm.
- Poids : 59 kg.

DDJH1173

970,00 € HT



- Bloc rideau en aluminium H : 483 mm.
- Bloc tiroirs : 2 H 100 x L 715 mm.
- 2 séparateurs / tiroirs.
- 1 valise H 66 mm avec 23 bacs plastique.
- 1 valise H 100 mm avec 39 bacs plastique.
- 1 valise H 130 mm vide.
- Dim. : L 1268 x P 360 x H 986 mm.
- Poids : 67 kg.

DDJH1174

1 090 € HT



- Bloc rideau en aluminium H : 483 mm.
- Bloc tiroirs : 2 H 100 + 1 H 200 mm.
- 2 séparateurs / tiroirs.
- 1 valise H 66 mm avec 23 bacs plastique.
- 1 valise H 100 mm avec 39 bacs plastique.
- 1 valise H 130 mm vide.
- Dim. : L 1014 x P 360 x H 1307 mm.
- Poids : 68 kg.

DDJH1168

1 165 € HT



- Bloc rideau en aluminium H : 483 mm.
- Bloc tiroirs : 2 H 100 x L 440 mm.
- Bloc tiroirs : 2 H 100 x L 715 mm.
- Bloc tiroir : H 200 x L 715 mm.
- 2 séparateurs / tiroirs.
- 2 valises H 66 mm avec 23 bacs plastique.
- Dim. : L 1521 x P 360 x H 1227 mm.
- Poids : 98 kg.

DDJH1175

1 395 € HT



- Bloc rideau en aluminium H : 483 mm.
- 2 séparateurs / tiroirs.
- 1 valise H 66 mm avec 23 bacs plastique.
- 1 valise H 100 mm avec 39 bacs plastique.
- 1 valise H 130 mm vide.
- Dim. : L 1521 x P 360 x H 1549 mm.
- Poids : 94 kg.

DDJH1176

1 485 € HT

Aménagement de véhicules

SIGNALISATION POUR VÉHICULES

Conforme UTAC, arrêté du 7 avril 2006, modifiant l'arrêté du 20 janvier 1987.

Kits pré-découpés pour tous types de véhicules légers, petits utilitaires et utilitaires.

• **Classe A** : visible de 0 à 100 m. (TPESC A 3117).

• **Classe B** : visible de 0 à 250 m. (TPESC B 7174).



Kit de 2 rouleaux

Kit pré-découpé complet : Préciser le type et l'année du véhicule				
Véhicule	Classe	Kit complet :	Réf.	Prix HT
Léger	A	Avant - Arrière - latéral MINI	DDJH1177	92,00 €
Léger	B	Avant - Arrière - latéral MINI	DDJH1178	167,00 €
Léger	A	Avant - Arrière - latéral MAXI	DDJH1179	126,00 €
Léger	B	Avant - Arrière - latéral MAXI	DDJH1180	251,00 €
Utilitaire	A	Avant - Arrière - latéral MINI	DDJH1181	109,00 €
Utilitaire	B	Avant - Arrière - latéral MINI	DDJH1182	200,00 €
Utilitaire	A	Avant - Arrière - latéral MAXI	DDJH1183	159,00 €
Utilitaire	B	Avant - Arrière - latéral MAXI	DDJH1184	334,00 €

Kit de 2 rouleaux : Droite + Gauche			
Classe	Dim. L x H	Réf.	Prix HT
A	9 m x 140 mm	DDJH1185	134,00 €
A	9 m x 280 mm	DDJH1186	268,00 €
A	45,7 m x 140 mm	DDJH1187	620,00 €
A	45,7 m x 280 mm	DDJH1188	1 240,00 €
B	9 m x 140 mm	DDJH1189	268,00 €
B	9 m x 280 mm	DDJH1190	496,00 €
B	45,7 m x 140 mm	DDJH1191	1 240,00 €
B	45,7 m x 280 mm	DDJH1192	2 480,00 €



Plus de 2000 kits pour tous balisages de véhicules. Consultez votre partenaire D-Direct.

SÉPARATEUR DE VOIE EMPILABLE

Résistant aux chocs, écran anti-éblouissement intégré.

- Fabriqué en polyéthylène haute densité, traité anti-UV.
- Capsule clipsée de vidange.
- Connexion par emboîtement.
- Passage de fourches intégré.
- Emplacement pour film réflecteur. Film non fourni.
- Dim. : L 1228 x l. 500 x H 800 mm.
- Poids à vide : 11 kg.
- Poids lesté : 41 kg.
- Coloris : blanc ou rouge.

A partir de
65 € HT
L'unité x 22

NOUVEAU



Quantité		1 à 21	22 et +
Coloris	Réf.	Prix HT l'unité	Prix HT l'unité
Blanc	DDJF1384	95,00 €	65,00 €
Rouge	DDJF1385	95,00 €	65,00 €

BALISE SOUPLE AUTORELEVABLE

Utilisée pour guider les usagers de la route ou leur signaler un danger particulier.

Peut être utilisée en signalisation permanente (J11 et J12) ou temporaire (K5D).

- Polyéthylène basse densité, traité anti-UV.
- Film rétro-réfléchissant largeur : 100 mm. Classe : I.
- Coupelle de fixation en acier galvanisé + vis de fixation M12.
- Dim. : Ø 190 mm. x H 725 mm.
- Poids : 2 kg avec coupelle.
- Coloris : blanc (J11), vert (J12) ou jaune (K5D).
- Conditionnement par lot de 6 balises identiques.



Modèle J11



Modèle J12



Modèle K5D

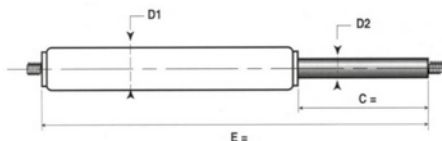
Conditionné par 6 balises identiques			
Coloris	Film Classe	Réf.	Prix HT l'unité
Blanc	CL I	DDJF0873	58,00 €
Vert	CL I	DDJF0875	58,00 €
Jaune	CL I	DDJF0877	58,00 €

VERIN INDUSTRIEL OU COMPAS A GAZ

Destiné à l'industrie : presses à balles, gerbeurs, conteneurs de rétention, capotage machine, hayons pour remorques et tous types d'automobiles, portes...

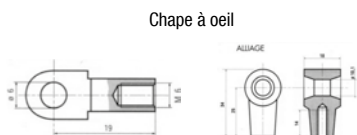
- Industrie : Ø 6 à Ø 14 mm.
- Automobile : équivalence toutes marques.
- Gamme spécifique Inox.

1680 modèles disponibles



Exemple de prix :
Modèle Tige Ø 8
Mod. 437/250 Newton
Course 180
Prix : 23,50 € HT

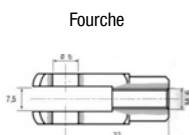
Pour commander, préciser la référence du vérin à remplacer et/ou
Ø D1 _____ Ø D2 _____ Force _____ Newton
Longueur de la course _____ mm Longueur de l'étendue "E" _____ mm
Type de fixation (modèles ci-dessous).



Chape à oeil



Cage à rotule



Fourche

Préciser : Ø oeil _____, épaisseur _____ Ø rotule _____ Ø oeil _____



Collectivités

Ralentisseurs - Protège câbles

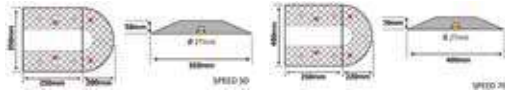
RALENTISSEUR POUR VOIES PRIVÉES

Idéal pour les zones de trafic intense.

- Testé pour des véhicules jusqu'à 20 T.
- 2 hauteurs : 50 mm pour des vitesses de 30 km/h.
70 mm pour des vitesses de 15 km/h.
- Fabriqué en caoutchouc recyclé, résistant aux UV.
- Passe câbles : 1 x Ø 27 mm.
- 8 réflecteurs par mètre.
- Conditionné par 2 modules : 1 noir + 1 jaune.

Options : fixations et H de liaisons.

Jusqu'à : 20 T



Désignation	Dim. L x l. x H (mm)	Poids (kg)	Réf.	Prix HT
2 ralentisseurs	350 x 250 x 50	8,7	DDJF1075	74,00 €
2 demi-ronds	350 x 200 x 50	4,7	DDJF1076	63,00 €
2 ralentisseurs	400 x 250 x 70	13,5	DDJF1077	87,00 €
2 demi-ronds	400 x 220 x 70	7,6	DDJF1078	74,00 €
Piton pour fixation asphalte 300 x Ø 12 - l'unité			DDJF1079	3,00 €
Cheville pour fixation béton 120 x Ø 12 - le lot de 4			DDJF1080	20,50 €
"H" de liaison entre modules - le lot de 4			DDJF1081	8,70 €

Options



"H" de liaison



Fixation asphalte



Fixation béton

RALENTISSEUR POUR VOIES PRIVÉES

Permet de limiter la vitesse à 25 km/h.

- Testé pour des véhicules jusqu'à 40 T.
- Hauteur : 60 mm.
- Fabriqué en caoutchouc recyclé, résistant aux UV.
- Passe câbles : 1 x Ø 27 mm.
- 8 réflecteurs de nuit par mètre.
- Conditionné par 2 modules : 1 noir + 1 jaune.

Options : fixations et H de liaisons.

Jusqu'à : 40 T



Désignation	Dim. L x l. x H (mm)	Poids (kg)	Réf.	Prix HT
2 ralentisseurs	500 x 430 x 60	21,5	DDJF1246	120,00 €
2 demi-ronds	250 x 430 x 60	7,9	DDJF1247	67,00 €
Piton pour fixation asphalte 300 x Ø 12 - l'unité			DDJF1079	3,00 €
Cheville pour fixation béton 120 x Ø 12 - le lot de 4			DDJF1080	20,50 €
"H" de liaison entre modules - le lot de 4			DDJF1081	8,70 €

Options



"H" de liaison



Fixation asphalte



Fixation béton


COUSSIN RALENTISSEUR BERLINOIS

Oblige les automobilistes à ralentir, sans gêner la circulation des autobus. Homologué sur la voie publique. Certifié CEREMA SRT 0/65.

- Fabriqué en caoutchouc recyclé.
- Relief anti-dérapant pour plus de sécurité.
- Flèches blanches réfléchissantes, classe 2.
- 4 réflecteurs par coussin.
- Coloris : noir ou rouge.
- Éléments à assembler : éléments de liaisons et fixations incluses.



Fixations incluses



Giratoire : DDJF1070

Dim. L x l. x H (mm)	Coloris	Nbre d'éléments	Poids (kg)	Réf.	Prix HT
3000 x 1800 x 65	Noir	6	360	DDJF1068	1 220 €
3000 x 1800 x 65	Rouge	6	360	DDJF1069	1 220 €
Ø 3000 x Ep. 10/100	Rouge	8	400	DDJF1070	1 825 €

RALENTISSEUR HAUTE VISIBILITÉ POUR VOIES PRIVÉES

Pour réduire la vitesse des véhicules sur les parkings, entrepôts...

- Testé pour des véhicules jusqu'à 40 T.
- 2 hauteurs : 55 mm pour des vitesses de 30 km/h.
75 mm pour des vitesses de 15 km/h.
- Fabriqué en caoutchouc recyclé, résistant aux UV.
- Passe câbles : 2 x Ø 30 mm.
- 8 réflecteurs de nuit.
- Coloris : noir, bandes jaunes haute visibilité, classe 2.
- Fixations bitume incluses.

Jusqu'à : 40 T



Désignation	Dim. L x l. x H (mm)	Poids (kg)	Réf.	Prix HT
Ralentisseur	1830 x 300 x 55	23	DDJF1071	197,00 €
Demi-rond	250 x 300 x 55	2,8	DDJF1072	56,00 €
Ralentisseur	1830 x 300 x 75	38	DDJF1073	246,00 €
Demi-rond	250 x 300 x 75	4	DDJF1074	65,00 €

Autres modèles de ralentisseurs sur demande. Consultez votre partenaire D-Direct.

Ralentisseurs - Protège câbles

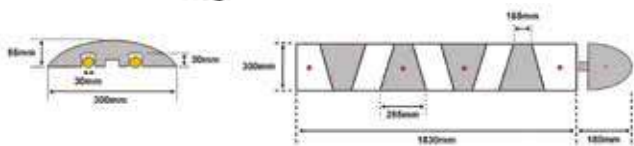
RALENTISSEUR MONOBLOC POUR VOIES PRIVÉES

Permet de limiter la vitesse à 30 km/h.

- Testé pour des véhicules jusqu'à 20 T.
- Hauteur : 55 mm.
- Fabriqué en caoutchouc vierge vulcanisé.
- 6 réflecteurs de nuit.
- Passe câbles : 2 x Ø 30 mm.
- Fixations bitume incluses.

170 HT
100

Jusqu'à : 20 T



Désignation	Dim. L x l. x H (mm)	Poids (kg)	Réf.	Prix HT
Ralentisseur	1830 x 300 x 55	23,5	DDJF1297	170,00 €
Demi-rond	180 x 300 x 55	2	DDJF1298	64,00 €

BUTÉE DE PARKING

Idéal pour protéger bâtiments et marchandises ou pour délimiter les voies de circulation, les parkings...

- Longueurs : 500, 915, 1300 ou 1830 mm.
- Fabriquée en caoutchouc recyclé, résistant aux UV.
- Réflecteurs de nuit incorporés.
- Coloris : noir, bandes jaunes réfléchissantes, classe 1.
- Fixations bitume incluses.



Dim. L x l. x H (mm)	Poids (kg)	Réf.	Prix HT
500 x 150 x 100	6,5	DDJF1326	55,00 €
915 x 150 x 100	8,5	DDJF1082	72,00 €
1300 x 150 x 100	10	DDJF1083	83,00 €
1830 x 150 x 100	16,5	DDJF1084	116,00 €

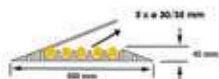
PROTÈGE CÂBLES TEMPORAIRE AVEC CAPOT DE PROTECTION

Conçu pour la protection de câbles et conduits hydrauliques.

- Adapté aux charges lourdes jusqu'à 20 T.
- En caoutchouc. Surface antidérapante.
- Modules : droit et angle à 30°.
- Passage câbles : 3 x Ø 30 + 2 x Ø 35 mm.
- Poignée de transport intégrée.
- Installation temporaire, ne peut se fixer au sol.



Module	Dim. L x l. x H (mm)	Poids (kg)	Réf.	Prix HT
Droit	910 x 500 x 45	14,2	DDJF1327	121,00 €
Angle 30°	200 x 500 x 45	4	DDJF1328	67,00 €



Jusqu'à : 20 T


PROTÈGE CÂBLES MODULAIRE AVEC CAPOT DE PROTECTION

Conçu pour la protection de câbles en milieu industriel.

- Adapté aux charges lourdes jusqu'à 20 T.
- En caoutchouc. Surface antidérapante.
- Modules : droit, angle à 30° et embout de finition.
- Passage câbles : 4 x Ø 35 mm.
- Assemblage facile par liaisons fournies.
- Poignées de transport intégrées.
- Installation temporaire ou fixation au sol par tire-fonds (non fournis).



Module	Dim. L x l. x H (mm)	Poids (kg)	Réf.	Prix HT
Droit	400 x 500 x 70	8	DDJF1057	87,00 €
Angle 30°	250 x 500 x 70	3	DDJF1058	71,00 €
Embout	200 x 500 x 70	1,30	DDJF1059	59,00 €



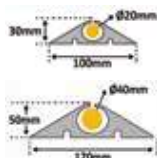
Jusqu'à : 20 T

PROTÈGE CÂBLES SOUPLE

Pour la protection de câbles et de tuyaux Ø 20 ou 40 mm, permettant le passage de voitures, camions, engins de manutention...

- Adapté aux charges lourdes jusqu'à 40 T.
- En caoutchouc souple.
- Fendu sur le dessus pour l'introduction d'un ou plusieurs câbles.
- À poser ou à fixer au sol.
- Conditionnement en rouleau de 10 ou 4 mètres.

Pour câble Ø (mm)	Longueur rouleau (m)	Dim. l. x Ep. (mm)	Poids (kg)	Réf.	Prix HT le rouleau
20	10	100 x 30	15,50	DDJF1055	230,00 €
40	4	170 x 50	17,30	DDJF1056	230,00 €



Jusqu'à : 40 T

Barrières de sécurité

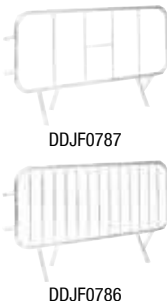
BARRIÈRE DE SÉCURITÉ

Barrière haut de gamme en acier galvanisé à chaud.

- 2 dimensions : L 2000 ou 2500 x H 1100 mm.
- Forme entièrement cintrée : Ø 38 x 1,5 mm.
- Barreau : Ø 16 mm.
- Accrochage universel.



A partir de
84 € HT
L'unité x 10



Quantité				1 à 9	10 et +
Nbre Barreaux	Dim. L x H (mm)	Poids (kg)	Réf.	Prix HT l'unité	Prix HT l'unité
4	2000 x 1100	11	DDJF0787	105,00 €	84,00 €
13	2000 x 1100	13	DDJF0786	119,00 €	95,00 €
14	2000 x 1100	13,5	DDJF0932	120,00 €	96,00 €

INFO
Les barrières
14 barreaux L : 2000 mm
19 barreaux L : 2500 mm
sont conformes
aux nouvelles normes
de police en vigueur,
soit 110 mm
entre chaque barreau.


Quantité				1 à 9	10 et +
Nbre Barreaux	Dim. L x H (mm)	Poids (kg)	Réf.	Prix HT l'unité	Prix HT l'unité
5	2500 x 1100	13	DDJF0650	117,00 €	94,00 €
8	2500 x 1100	14	DDJF0651	122,00 €	98,00 €
17	2500 x 1100	17	DDJF0652	137,00 €	110,00 €
19	2500 x 1100	19	DDJF0933	139,00 €	112,00 €

BARRIÈRE DE SÉCURITÉ

Légère et stable en plastique incassable, recyclable à 100 %, facilement transportable.

- 2 dimensions : L 1260 et 1980 x H 1021 mm.
- Matière : polypropylène copolymère, 100 % recyclable.
- Assemblage facile par emboîtement.
- Pieds mobiles multi-positions.
- Gerbable pour un gain de place lors du stockage.
- Traitement anti UV.
- Coloris à préciser à la commande.

A partir de
68 € HT
L'unité x 10



Quantité			1 à 9	10 et +
Dim. L x H (mm)	Poids (kg)	Réf.	Prix HT l'unité	Prix HT l'unité
1260 x 1021	6,5	DDJF0930	85,00 €	68,00 €
1980 x 1021	9,2	DDJF0931	100,00 €	80,00 €

RALENTISSEUR POUR VOIES PRIVÉES AVEC RÉFLECTEURS

Pour réduire la vitesse des véhicules sur les parkings, entrepôts...
Système modulaire constitué d'un élément demi-rond pour les extrémités et d'un élément rectangulaire pour obtenir la longueur du ralentisseur souhaitée.

- Matière : caoutchouc recyclé.
- Demi-rond : 2 points de fixation.
- Rectangle : 4 points de fixation.
- Surface rectangulaire équipée de 4 réflecteurs "Cat Eyes".
- Coloris : Jaune ou Noir.

Option :

- Pitons d'ancrage x 4 :
- À frapper au marteau : Ø 12 mm.
- Perçage des trous : Ø 11 mm.



RALENTISSEUR POUR VOIES PRIVÉES

Pour réduire la vitesse des véhicules sur les parkings, entrepôts...
Système modulaire constitué d'un élément demi-rond pour les extrémités et d'un élément rectangulaire pour obtenir la longueur du ralentisseur souhaitée.

- Matière : caoutchouc recyclé.
- Demi-rond : 2 points de fixation.
- Rectangle : 4 points de fixation.
- Surface rectangulaire noire avec 8 panneaux réfléchissants jaunes.

Option :

- Pitons d'ancrage x 4 :
- À frapper au marteau : Ø 12 mm.
- Perçage de trous : Ø 11 mm.



Élément	Coloris	Dim. L x l. x H (mm)	Réf.	Prix HT
Demi-rond	Noir	230 x 350 x 50	DDJF0827	22,00 €
Demi-rond	Jaune	230 x 350 x 50	DDJF0828	22,00 €
Rectangle	Noir	500 x 350 x 50	DDJF0829	44,00 €
Rectangle	Jaune	500 x 350 x 50	DDJF0830	44,00 €
Le lot de 4 pitons d'ancrage			DDJF0855	12,80 €



Élément	Dim. L x l. x H (mm)	Réf.	Prix HT	
2 demi-ronds	300 x 600 x 30	DDJF0831	70,00 €	
Rectangle	470 x 600 x 30	DDJF0832	60,00 €	
Le lot de 4 pitons d'ancrage			DDJF0855	12,80 €

Equipement PMR

RAMPE D'ACCÈS VALISE

Idéale pour le passage de chariots, trottoirs, fauteuils roulants...

- Charge max : 450 kg.
- En tôle d'aluminium avec revêtement antidérapant noir.
- Pliable en 2 parties.
- Poignée de transport.
- Coloris : Bleu azur.
- Livrée avec carillon sans fil et panneau signalétique PMR.



Dim. ouverte L x l. x H (mm)	H de montée maxi (mm)	Poids (kg)	Réf.	Prix HT
1060 x 890 x 80	210	11	DDCA0295	460,00 €
1360 x 890 x 80	270	13	DDCA0296	505,00 €
1660 x 890 x 80	330	50	DDCA0297	810,00 €

BANDE D'ÉVEIL À LA VIGILANCE

Crée un repère tactile et visuel au sol.

Utilisation : intérieure/extérieure.

- Supporte le gel et les intempéries.
- Surface anti-dérapante.

En caoutchouc : avec plots.

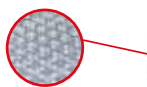
• Fixation par colle résine.

En aluminium : avec stries et plots.

• Fixation par vis (non fournies).

Option :

- Colle époxy bi-composants.



Matière	Dim. L x l. x H (mm)	Poids (kg)	Réf.	Prix HT l'unité
Caoutchouc	810 x 420 x 7	2,2	DDJO0005	36,00 €
Caoutchouc	810 x 620 x 7	3,4	DDJO0006	52,00 €
Aluminium	810 x 620 x 7	3	DDJO0007	100,00 €
Pot colle époxy - 1 kg			DDJO0008	50,00 €
Pot colle époxy - 5 kg			DDJO0009	235,00 €

BANDE D'AIDE À L'ORIENTATION

Sert de guide au pied ou à la canne.

Utilisation : intérieure/extérieure.

- Supporte le gel et les intempéries.
- Surface anti-dérapante.

En caoutchouc : avec relief rectangulaire.


• Fixation par colle résine.

En aluminium : avec relief rectangulaire.

• Fixation par vis (non fournies).

Option :

- Colle époxy bi-composants.



Matière	Dim. L x l. x H (mm)	Poids (kg)	Réf.	Prix HT l'unité
Caoutchouc	840 x 120 x 7	1	DDJO0010	20,50 €
Caoutchouc	840 x 180 x 7	1,5	DDJO0011	30,00 €
Aluminium	840 x 120 x 7	0,6	DDJO0012	30,00 €
Aluminium	840 x 180 x 7	0,9	DDJO0013	38,00 €
Pot colle époxy - 1 kg			DDJO0008	50,00 €
Pot colle époxy - 5 kg			DDJO0009	235,00 €

CLOU PODOTACTILE INOX

Conforme à la Norme : NF 98351.

Utilisation : intérieure/extérieure.

- Dim. : Ø 25 x Ep. 5 x H 23 mm.
- En acier inoxydable : AISI 304.
- Surface : Diamant ou ciselée.
- Fixation par perçage Ø 8 mm et scellement chimique.
- S'utilise avec le gabarit de pose.

Options :

- Gabarit de pose : 162 clous.
- Dim. : L 1000 x l. 420 mm.
- Tube colle scellement chimique : 300 ml.



Surface	Conditionné par	Réf.	Prix HT le clou
Diamant	100 clous	DDJO0001	1,20 €
Ciselée	100 clous	DDJO0002	1,20 €
Gabarit de pose		DDJO0003	116,00 €
Tube colle 300 ml		DDJO0004	33,00 €



CLOU PODOTACTILE INOX

Conforme à la Norme : NF P 98/352.

Utilisation : intérieure/extérieure.

- Dim. : Ø 35 x Ep. 5 x H 25 mm.
- En acier inoxydable : AISI 316.
- Surface : Lisse, striée ou diamant.
- Fixation par perçage Ø 6 mm et scellement chimique.
- S'utilise avec le gabarit de pose.

Options :

- Gabarit de pose : 120 clous.
- Dim. : L 1000 x l. 420 mm.
- Tube colle scellement chimique : 300 ml.



Surface	Conditionné par	Réf.	Prix HT le clou
Lisse	100 clous	DDJO0014	2,50 €
Striée	100 clous	DDJO0015	2,70 €
Diamant	100 clous	DDJO0016	3,10 €
Gabarit de pose		DDJO0003	116,00 €
Tube colle 300 ml		DDJO0004	33,00 €



BANDE PODOTACTILE INOX

Conforme à la Norme : NF P 98/352.

Utilisation : intérieure/extérieure.

- Dim. : L 290 x l. 35 x Ep. 5 mm.
- En acier inoxydable : AISI 316.
- Surface : Lisse, striée.
- Fixation par perçage Ø 8 mm et scellement chimique.
- S'utilise avec le gabarit de pose.

Options :

- Gabarit de pose : 3 ou 4 bandes.
- Tube colle scellement chimique : 300 ml.



Surface	Réf.	Prix HT l'unité
Lisse	DDJO0017	22,50 €
Striée	DDJO0018	31,00 €
Gabarit de pose	DDJO0003	116,00 €
Tube colle 300 ml	DDJO0004	33,00 €



Barrières de sécurité

BARRIÈRE MANUELLE AVEC CONTREPOIDS

Fixation par platine 400 x 270 mm ou par scellement directement dans le béton.

- Largeurs de passage : de 3 à 8 mètres.
- Hauteur hors sol : 1000 mm.
- Équilibrage du poids par contrepois.
- Contrepois et lisse équilibrés en usine.
- Pivotelement vertical, verrouillage à 90°, avec sécurité automatique.
- Éléments en acier galvanisé ou acier inoxydable.
- Lisse ovale en aluminium 102 x 82 mm, avec protection anti-assise.
- Support lisse en acier, ajustable (+ à -30 mm).
- Fermeture par cylindre européen d'origine.
- Revêtement laqué + réflectos rouges.



Passage (m)	A SCELLER		SUR PLATINE	
	Réf.	Réf.	Réf.	Prix HT
3,00	DDJF0934	DDJF0945		1 610 €
3,50	DDJF0935	DDJF0946		1 665 €
4,00	DDJF0936	DDJF0947		1 700 €
4,50	DDJF0937	DDJF0948		1 742 €
5,00	DDJF0938	DDJF0949		1 880 €
5,50	DDJF0939	DDJF0950		2 050 €
6,00	DDJF0940	DDJF0951		2 088 €
6,50	DDJF0941	DDJF0952		2 140 €
7,00	DDJF0942	DDJF0953		2 293 €
7,50	DDJF0943	DDJF0954		2 330 €
8,00	DDJF0944	DDJF0955		2 475 €



Options :
Cylindre Pompier ou système à clé prisonnière.
Verrouillage à gauche ou à droite.
Support de lisse suspendu et ajustable (+ à -180 mm).
Consultez votre partenaire D-Direct.

PORTIQUE FIXE


Fixation par platine 250 x 250 mm.

- Hauteur de passage réglable jusqu'à : 3,80 m.
- Largeurs de passage de : 3 à 13 mètres.
- Montants en acier : Ø 101,6 x 2,9 mm.
- Lisse en aluminium : 86 x 46 mm.
- Câble de tension de la lisse.
- Revêtement laqué + réflectos rouges.

Option :

- Balancelle alu avec chaînette.

Balancelle alu avec chaînette
Longueur : 2,10 mètres.



DDJF0982

109,00 € HT

Passage (m)	Réf.	Prix HT
3,00	DDJF0969	1 130 €
3,50	DDJF0970	1 194 €
4,00	DDJF0971	1 274 €
4,20	DDJF0972	1 313 €
5,00	DDJF0973	1 410 €
6,00	DDJF0974	1 665 €
7,00	DDJF0975	1 779 €
8,00	DDJF0976	1 895 €
9,00	DDJF0977	2 032 €
10,00	DDJF0978	2 147 €



Support de lisse réglable

Câble de tension de la lisse

PORTIQUE PIVOTANT À 90°

Fixation par platine 250 x 250 mm.

- Hauteur de passage réglable jusqu'à : 2,80 m.
- Largeurs de passage de : 3 à 12 mètres.
- Montants en acier : Ø 101,6 x 2,9 mm.
- Lisse en aluminium : 86 x 46 mm.
- Câble de tension de la lisse.
- Support de lisse compris jusqu'à : 6 mètres.
- À partir de 7000 mm lisse en deux parties.
- Verrouillage par goupille porte cadenas (non fourni).
- Revêtement laqué + réflectos rouges.

Option :

- Balancelle avec chaînette.



Passage (m)	Réf.	Prix HT
3,00	DDJF0983	1 592 €
3,50	DDJF0984	1 623 €
4,00	DDJF0985	1 676 €
4,50	DDJF0986	1 756 €
5,00	DDJF0987	1 813 €
5,50	DDJF0988	1 860 €
6,00	DDJF0989	3 183 €
2 x 3,50	DDJF0990	3 245 €
2 x 4,00	DDJF0991	3 350 €
2 x 4,50	DDJF0992	3 510 €
2 x 5,00	DDJF0993	3 626 €



Verrouillage par serrure,
cylindre européen ou pompier.
Consultez votre partenaire D-Direct.

BARRIÈRE PIVOTANTE

- Barrière pivotante "TROMBONE" en acier galvanisé laqué rouge monté sur platine.
- Montant principal Ø 100 mm (60 mm pour le bras)
- Ouverture et fermeture rapide par cadenas (non fourni).



Détail fermeture

Longueur (m)	Réf.	Prix HT
1,00	DDJF0776	575,00 €
1,50	DDJF0777	607,00 €
2,00	DDJF0778	671,00 €
2,50	DDJF0779	782,00 €
3,00	DDJF0780	862,00 €



Option :
Cylindre européen

DDJF0782
141,00 € HT



Option :
Cadenas pompier 11 mm
(clé pompier livré avec le cadenas)

DDJF0781
114,00 € HT

Barrières de sécurité

CHEVALET DE SIGNALISATION

Idéal pour une signalisation temporaire, intérieure et extérieure.

- Matière : polypropylène.
- Clip de maintien ouvert et fermé.
- Dim. : l. 275 x H 600 mm.
- Epaisseur du chevalet plié : 23 mm.

29^{€HT}
L'unité par 3



DDJK1133 DDJK1136 DDJK1167 DDJK1132



DDJK1134 DDJK1137 DDJK1175

Le kit de 2 chevalets + 5 m. de chaîne Jaune/Noir



DDJK1131
65,00 € HT



DDJK1190 DDJK1191 DDJK1192 DDJK1193 DDJK1194

Conditionnement par 3 chevalets identiques		
Coloris : JAUNE = DANGER + Texte	Réf.	Prix HT le chevalet
Sol glissant	DDJK1132	29,00 €
Véhicules de manutention	DDJK1133	29,00 €
Travaux en cours	DDJK1136	29,00 €
Danger de chute	DDJK1167	29,00 €
Peinture fraîche	DDJK1168	29,00 €
Danger électrique	DDJK1169	29,00 €
Hachuré Jaune / Noir	DDJK1170	29,00 €

Conditionnement par 3 chevalets identiques		
Coloris : ROUGE = INTERDICTION + Texte	Réf.	Prix HT le chevalet
Entrée interdite	DDJK1134	29,00 €
Ne rien stocker ici	DDJK1137	29,00 €
Défense de fumer	DDJK1171	29,00 €
Passage interdit	DDJK1172	29,00 €
Interdit véhicules de manutention	DDJK1173	29,00 €
Défense de stationner	DDJK1174	29,00 €
Hachuré Rouge / Blanc	DDJK1175	29,00 €

Conditionnement par 3 chevalets identiques		
Coloris : ORANGE FLUO = DANGER + Texte	Réf.	Prix HT le chevalet
Sol glissant	DDJK1190	29,00 €
Travaux en cours	DDJK1191	29,00 €
Maintenance en cours	DDJK1192	29,00 €
Hachuré Orange/Blanc	DDJK1193	29,00 €
Hachuré Orange/Noir	DDJK1194	29,00 €

CLÔTURE DE CHANTIER

Pour sécuriser et délimiter des zones de stockage, travaux, chantiers...

- Structure en tubes d'acier.
- Tubes horizontaux : Ø 25 mm.
- Tubes verticaux : Ø 40 mm.
- Maille : 100 x 225 mm.
- 2 finitions : galvanisé et peinture époxy verte ou jaune.



Coloris	Dimensions L x H (mm)	Réf.	Prix HT
Galvanisé	3500 x 2000	DDJF0695	120,00 €
Vert	3500 x 2000	DDJF0696	120,00 €
Jaune	3500 x 2000	DDJF0996	150,00 €
Plot béton - 30 kg		DDJF0697	19,50 €
Patte fixation au sol		DDJF0698	18,00 €
Patte fixation murale		DDJF0699	22,50 €



Finition époxy verte ou jaune



BARRIÈRE DE CHANTIER

Barrière de grande robustesse, excellente stabilité, accrochage aisé.

- Tube acier Ø 30 x 1,5 mm.
- Cadre cintré soudé avec lisse horizontale.
- Un crochet fixe d'assemblage.
- Plaque pour logo.
- Peinture 100% polyester.
- Dim. : L 1450 x H 1000 mm.
- Poids : 5,5 kg.

42^{€HT}
L'unité par 10

CONDITIONNÉ PAR 10 BARRIÈRES
DDJF0789 42,00 € HT l'unité



BARRIÈRE EXTENSIBLE

2 modèles : barrière droite ou de regard. Hauteur constante réglementaire : 1 mètre.

- Construction en acier.
- Barreaux articulés par rivets.
- Pieds : l. 600 mm avec galets plastiques.
- Poignée de fermeture.
- Finition plastifiée rouge/blanc.
- Livrées montées.



Type de barrière	Dim. L x l. x H (mm)	Poids (kg)	Réf.	Prix HT l'unité
Droite 2 pieds	jusqu'à 2800 x 1000	8	DDJF0662	199,00 €
Droite 3 pieds	jusqu'à 5500 x 1000	15	DDJF0997	285,00 €
De regard	1100 x 1100 x 1000	10	DDJF0659	228,00 €
De regard	2200 x 1100 x 1000	13	DDJF0660	345,00 €
De regard	2200 x 2200 x 1000	16	DDJF0998	410,00 €
Option : 1 face ouvrante pour l'entourage d'un poteau			DDJF0661	165,00 €



Panneaux de Signalisation

Ces panneaux répondent à une demande diversifiée : signalisation de sécurité, marquage des entrepôts, usines, machines, lieux d'accueil...

Caractéristiques techniques : Rigides (Norme AFNOR).







Matière : Polystyrène épaisseur 2 à 4 mm. Encres traitées anti U.V. Trous de préperforation pour faciliter la pose.



PANNEAU D'INTERDICTION 450 X 150 MM

	DEFENSE DE FUMER	DDJK1100	16,80 € HT l'unité		ACCES INTERDIT AUX PERSONNES NON AUTORISEES	DDJK1101	16,80 € HT l'unité		EAU NON POTABLE	DDJK1104	16,80 € HT l'unité
---	-------------------------	----------	--------------------	---	--	----------	--------------------	---	------------------------	----------	--------------------

PANNEAU D'OBLIGATION 450 X 150 MM

	PORT DE LUNETTES DE SECURITE OBLIGATOIRE	DDJK1108	16,80 € HT l'unité		PORT D'UNE PROTECTION DES VOIES RESPIRATOIRES OBLIGATOIRE	DDJK1109	16,80 € HT l'unité		PORT D'UN EQUIPEMENT ANTIBRUIT OBLIGATOIRE	DDJK1110	16,80 € HT l'unité
	PORT DE CHAUSSURES DE SECURITE OBLIGATOIRE	DDJK1111	16,80 € HT l'unité		PORT DE GANTS DE PROTECTION OBLIGATOIRE	DDJK1113	16,80 € HT l'unité		PORT D'UN HARNAIS DE SECURITE OBLIGATOIRE	DDJK1114	16,80 € HT l'unité

PANNEAU D'AVERTISSEMENT DANGER 450 X 150 MM

	DANGER MATIERES INFLAMMABLES	DDJK1116	16,80 € HT l'unité		SOL GLISSANT	DDJK1180	16,80 € HT l'unité		DANGER DE CHUTE	DDJK1181	16,80 € HT l'unité
--	-------------------------------------	----------	--------------------	--	---------------------	----------	--------------------	--	------------------------	----------	--------------------




PANNEAU D'EVACUATION 330 X 120 MM

SORTIE DE SECOURS	DDJK1125	9,20 € HT l'unité	SORTIE DE SECOURS →	DDJK1126	9,20 € HT l'unité	← SORTIE DE SECOURS	DDJK1127	9,20 € HT l'unité	POINT DE RASSEMBLEMENT	DDJK1128	9,20 € HT l'unité
--------------------------	----------	-------------------	----------------------------	----------	-------------------	----------------------------	----------	-------------------	-------------------------------	----------	-------------------




PANNEAU D'INTERDICTION Ø 300 MM

	DDJK1182	10,90 € HT l'unité		DDJK1183	10,90 € HT l'unité		DDJK1184	10,90 € HT l'unité		DDJK1185	10,90 € HT l'unité		DDJK1186	10,90 € HT l'unité
---	----------	--------------------	---	----------	--------------------	---	----------	--------------------	--	----------	--------------------	---	----------	--------------------

PANNEAU D'OBLIGATION Ø 300 MM

	DDJK1187	10,90 € HT l'unité		DDJK1188	10,90 € HT l'unité		DDJK1189	10,90 € HT l'unité
---	----------	--------------------	---	----------	--------------------	---	----------	--------------------

PANNEAU D'INCENDIE 200 X 200 MM

	DDJK1121	10,30 € HT l'unité		DDJK1122	10,30 € HT l'unité		DDJK1123	10,30 € HT l'unité
---	----------	--------------------	---	----------	--------------------	---	----------	--------------------

Il existe plus de 2000 références de panneaux rigides ou adhésifs en standard. Consultez votre partenaire D-Direct. Si vous ne trouvez pas le panneau que vous recherchez nous vous proposons de le réaliser sur demande.

Panneaux de Signalisation

PANNEAU ROUTIER EN ALUMINIUM

Conforme aux Normes CE - NF.

Permet de guider les visiteurs et de faciliter la circulation des véhicules sur les parkings et sur les routes.

- Tôle d'aluminium : Ep. 2 mm, avec couvre champs en aluminium anodisé.
- Film réfléchissant : classe 1 ou classe 2.
- Fixation par rails soudés au dos (bride non fournie).

Forme panneaux :

- Triangle : Danger.
- Rond : Interdiction et Obligation.
- Carré : Information.

Lors de la commande, indiquez le type du panneau du code de la route que vous souhaitez.

Panneau	Classe	Dim. (mm)	Réf.	Prix HT
	1	500	DDJK1216	74,00 €
	1	700	DDJK1217	99,00 €
	2	500	DDJK1218	90,00 €
	2	700	DDJK1219	109,00 €
	1	450	DDJK1220	90,00 €
	1	650	DDJK1221	123,00 €
	2	450	DDJK1222	106,00 €
	2	650	DDJK1223	140,00 €
	1	400	DDJK1224	90,00 €
	1	600	DDJK1225	123,00 €
	2	400	DDJK1226	97,00 €
	2	600	DDJK1227	142,00 €
	1	500	DDJK1228	106,00 €
	1	700	DDJK1229	162,00 €
	2	500	DDJK1230	139,00 €
	2	700	DDJK1231	204,00 €



Tous les panneaux routiers sont disponibles. Pour toutes dimensions, textes spéciaux ou marquage spécifique. Consultez votre partenaire D-Direct.

PANNEAU ROUTIER LUMINEUX SOLAIRE À LEDS

Conforme aux Normes CE - NF.

Nécessitant aucun travaux de raccordement électrique, le panneau clignote de jour comme de nuit grâce à une batterie intégrée alimentée par capteurs solaires.

1 h de soleil = 7 jours de fonctionnement.

- Caisson en aluminium inoxydable.
- Film réfléchissant 3M : Classe 2.
- Batterie intégrée + panneau solaire sur le dessus.
- Batterie résistante de : -50 à +70°C.
- LED haute intensité : 50 000 H.
- Fréquence de clignotement : 45 par minute.
- Capteur solaire : 12 W.
- Fixation par rails soudés au dos (bride non fournie).
- Garantie : 3 ans.

Option : Fixation murale sur demande.

Lors de la commande, indiquez le type du panneau du code de la route que vous souhaitez.

Panneau	Classe	Dim. (mm)	Réf.	Prix HT
	2	500	DDJK1232	650,00 €
	2	700	DDJK1233	770,00 €
	2	450	DDJK1234	770,00 €
	2	650	DDJK1235	935,00 €
	2	400	DDJK1236	650,00 €
	2	600	DDJK1237	770,00 €
	2	500	DDJK1238	795,00 €
	2	700	DDJK1239	935,00 €



Tous les panneaux routiers sont disponibles. Pour toutes dimensions, textes spéciaux ou marquage spécifique. Consultez votre partenaire D-Direct.

PLOT SOLAIRE À LED ET RÉFLECTEUR DE ROUTE

Pour délimiter les routes, chaussées mais aussi pour marquer le sol aux abords des écoles ou des parkings.

6 LED lumineuses visibles à 800 m.

- Boîtier en aluminium.
- Étanche : IP 68
- Batterie intégrée.
- Trous de fixation : Ø 5 mm.
- Dim. : L 105 x l. 105 x H 23 mm.
- À fixer ou à coller.

Option :

Colle polymère, cartouche de 290 ml.



Quantité		1 à 5	5 et +
Coloris	Réf.	Prix HT l'unité	Prix HT l'unité
Orange	DDJK1240	50,00 €	38,00 €
Bleu	DDJK1241	50,00 €	38,00 €
Blanc	DDJK1242	50,00 €	38,00 €
Colle 290 ml.	DDJK1243	42,00 €	33,00 €



Miroirs de sécurité

MIROIR INCASSABLE "VIALUX®" INDUSTRIE



Fixation pour murs et poteaux de 60 à 90 mm de section. Incluse dans le prix.

- Intersection des voies en sites industriels.
- Circulation en entrepôts, chantiers, etc.
- Circulation en usines.

- Excellente qualité d'image.
- Léger et facile à poser.
- Version ANTIVANDALISME (P.A.S.).

Bombage 90° env. Réalisation en					P.A.S. 5 Garantie ans		
Dim. du miroir (mm)	Dim. du cadre (mm)	Distance maxi de l'observateur au miroir	Réf.	Prix HT fixation incluse	Distance maxi de l'observateur au miroir	Réf.	Prix HT fixation incluse
Ø 600	Ø 750	11 m env.	DDJG0721	300,00 €	11 m env.	DDJG0730	356,00 €
Ø 800	Ø 960	20 m env.	DDJG0723	421,00 €	-	-	-
Ø 900	Ø 1100	25 m env.	DDJG0724	548,00 €	25 m env.*	DDJG0732	650,00 €
600 x 400	680 x 500	9 m env.	DDJG0725	290,00 €	9 m env.	DDJG0733	343,00 €
800 x 600	950 x 750	20 m env.	DDJG0726	414,00 €	20 m env.	DDJG0734	491,00 €
1000 x 800	1150 x 950	30 m env.	DDJG0727	550,00 €	30 m env.	DDJG0735	653,00 €
Miroir antigivre - antibuée -20°C : ne nécessitant aucune installation électrique							
Ø 600	Ø 790	11 m env.	DDJG0763	769,00 €			
800 x 600	956 x 756	20 m env.	DDJG0764	830,00 €			

* Dim. du cadre : 1150 mm

MIROIR RÉGLEMENTAIRE INCASSABLE DE CARREFOURS : "VIALUX®" AGGLOMÉRATION

- Intersection des voies en agglomérations.



Fixation pour murs et poteaux de 60 à 90 mm de section. Incluse dans le prix.

- Conformes à l'arrêté du 21.09.81 N° BO-FS-81-43b.
- Excellente qualité d'image.
- Léger et facile à poser.

- Version ANTIVANDALISME (P.A.S.).

Réalisation en					P.A.S. 5 Garantie ans		
Dim. du miroir (mm)	Dim. du cadre (mm)	Distance maxi de l'observateur au miroir	Réf.	Prix HT fixation incluse	Distance maxi de l'observateur au miroir	Réf.	Prix HT fixation incluse
Ø 600	900 x 900	10 m env.	DDJG0736	358,00 €	10 m env.	DDJG0739	426,00 €
600 x 400	900 x 600	8 m env.	DDJG0737	330,00 €	8 m env.	DDJG0740	390,00 €
800 x 600	1200 x 900	15 m env.	DDJG0738	492,00 €	15 m env.	DDJG0741	584,00 €
Miroir antigivre - antibuée -20°C : ne nécessitant aucune installation électrique							
Ø 600	930 x 930	10 m env.	DDJG0765	806,00 €			
800 x 600	1200 x 910	15 m env.	DDJG0766	868,00 €			

MIROIR INCASSABLE MULTIUSAGE



Incluse dans le prix : fixation pour murs et poteaux de 34 à 90 mm de section, voir ci-dessus.

- Utilisation : intérieure et extérieure.
- Version ANTIVANDALISME (P.A.S.).

- Contrôle des postes de travail, parties cachées de machines, sorties d'usines...

Bombage 90° env. Réalisation en					P.A.S. 5 Garantie ans		
Dim. du miroir (mm)	Distance maxi de l'observateur au miroir	Réf.	Prix HT fixation incluse	Distance maxi de l'observateur au miroir	Réf.	Prix HT fixation incluse	
Ø 300	3 m env.	DDJG0742	89,00 €	3 m env.	DDJG0752	106,00 €	
Ø 400	5 m env.	DDJG0743	104,00 €	5 m env.	DDJG0753	122,00 €	
Ø 500	7 m env.	DDJG0744	123,00 €	7 m env.	DDJG0754	145,00 €	
Ø 600	11 m env.	DDJG0745	156,00 €	11 m env.	DDJG0755	185,00 €	
Ø 700	15 m env.	DDJG0746	188,00 €	-	-	-	
Ø 800	20 m env.	DDJG0747	239,00 €	-	-	-	
600 x 400	9 m env.	DDJG0749	176,00 €	9 m env.	DDJG0758	205,00 €	
800 x 600	20 m env.	DDJG0750	296,00 €	20 m env.	DDJG0759	349,00 €	
1000 x 800	30 m env.	DDJG0751	455,00 €	30 m env.	DDJG0760	540,00 €	

RÉTROVISEUR INCASSABLE POUR CHARIOTS ÉLÉVATEURS

Vision panoramique à 180° : supprime les angles morts. (fixation sur platine).



S'adapte à la plupart des engins sans perçage

Modèle AVANT avec protection		
Dim. du rétroviseur (mm)	Réf. Fixation par platine	Prix HT fixation incluse
288 x 68 x 151	DDJG0767	113,00 €



S'adapte à la plupart des engins sans perçage

Modèle ARRIERE		
Dim. du rétroviseur (mm)	Réf. Fixation par platine	Prix HT fixation incluse
258 x 39 x 128	DDJG0761	61,00 €

Miroirs de sécurité

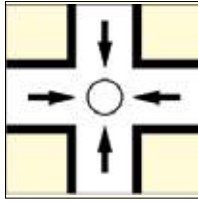
MIROIR HÉMISPHERIQUE "VOLUM"

Utilisation : intérieure exclusivement.

- Lutte contre le vol en entrepôts et magasins.
- Circulation des chariots élévateurs en allées à 4 voies.



360° env.



Fixation par chaînettes au plafond (incluse)

- Réalisation en PMMA, beaucoup plus résistant et plus léger que le verre, mais non incassable.
- Garantie : 1 an



1/2 sphère - Bombage à 360° env.				
Dim. du miroir (mm)	Distance maxi de l'observateur au miroir	Poids (kg)	Réf.	Prix HT fixation incluse
Ø 660	8 m env.	18	DDJG0700	169,00 €
Ø 800	10 m env.	20	DDJG0701	198,00 €
Ø 1150	15 m env.	28	DDJG0702	279,00 €

Avertissement :

Ces miroirs en plexiglass (=PMMA) ne sont pas incassables. Leur utilisation dans des locaux recevant du public est à éviter.

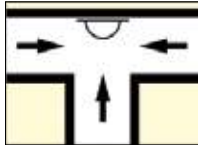


180° env.

MIROIR HÉMISPHERIQUE INCASSABLE

Utilisation : intérieure exclusivement.

- Matériau léger, traité anti-âge.
- Lutte contre le vol.
- Circulation des chariots élévateurs en entrepôts, usines ou ateliers.



< Fixation par chevilles et vis contre le mur (incluse).

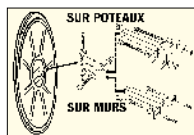
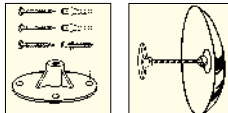


1/4 de sphère - Bombage à 180° env.				
Dim. du miroir (mm)	Distance maxi de l'observateur au miroir	Poids (kg)	Réf.	Prix HT fixation incluse
Ø 570	8 m env.	12	DDJG0703	101,00 €
Ø 800	10 m env.	14	DDJG0704	127,00 €
Ø 1140	13 m env.	20	DDJG0705	171,00 €

MIROIR INCASSABLE ET ÉCONOMIQUE "DÉCORATIF"



Fixation brevetée par rotule pour les 5 premiers modèles.



Fixation universelle pour les 4 derniers modèles.

Utilisation : intérieure exclusivement.

- Surveillance de magasins, caisses, bureaux, allées d'hôpitaux, sas, loges...
- Légers, faciles à poser.



Dim. du miroir (mm)	Distance maxi de l'observateur au miroir	Poids (kg)	Réf.	Prix HT fixation incluse
Ø 300	2 m env.	1	DDJG0706	58,00 €
Ø 400	4 m env.	1	DDJG0707	77,00 €
Ø 500	6 m env.	2	DDJG0708	93,00 €
Ø 600	8 m env.	3	DDJG0709	111,00 €
600 x 400	12 m env.	3	DDJG0710	117,00 €
Ø 800	15 m env.	6	DDJG0711	195,00 €
Ø 900	25 m env.	10	DDJG0712	240,00 €
800 x 600	20 m env.	9	DDJG0713	264,00 €
1000 x 800	30 m env.	12	DDJG0714	303,00 €

MIROIR INCASSABLE "VUMAX"

Utilisation : intérieure ou extérieure.

Spécial antivandalisme. indéformable aux chocs.



Fixation pour murs et poteaux de 34 à 90 mm de section (livrée)


Portes cochères, sorties de garages, parkings, cours de fermes, loges de gardiens, magasins, allées d'entrepôts...



MIROIR "PLAT"

Utilisation : intérieure exclusivement.

Sensible aux rayures.



Fixation pour murs et poteaux de 34 à 90 mm de section inclus dans le prix

Renvoie une image précise d'un point en sortie de machines, transfert de palettes, tapis roulant, ensachage, conditionnement, contrôles divers...

Le positionnement et le réglage des miroirs doivent être réalisés par l'utilisateur.

Dim. du miroir (mm)	Distance maxi de l'observateur au miroir	Poids (kg)	Réf.	Prix HT fixation incluse
505 x 410	2 m env.	5	DDJG0719	152,00 €
755 x 510	4 m env.	7	DDJG0720	250,00 €

Bombage à 180° env. - Contrôle 3 directions				
Dim. du miroir (mm)	Distance maxi de l'observateur au miroir	Poids (kg)	Réf.	Prix HT fixation incluse
440 x 75 x 220	4 m	3	DDJG0715	123,00 €
600 x 100 x 300	6 m	5	DDJG0716	152,00 €

Balises de signalisation

KIT DE BALISAGE

Délimitez rapidement un chantier, une zone de maintenance...

- Kit de 5 cônes + 5 crochets + 7,5 m de chaîne.
- Cônes 2 bandes blanches en polyéthylène orange : H 500 mm.
- Crochets pour balise avec accroche de chaîne.
- Chaîne rouge blanche Ø 8 mm : L 7,5 m.

DDJF1248 94,00 € HT

L'ensemble

94^{€HT}




BALISE DE SÉCURITÉ

Classe : I ou II.

- En PVC ou polyéthylène (PE).
- Bandes : blanches ou rétro réfléchissantes.
- Coloris : orange fluorescent.

A partir de

8,50^{€HT}



Hauteur (mm)	Matière	Nbre de bandes	Coloris des bandes	Cdt	Réf.	Prix HT l'unité
300	PE	1	Blanche	20	DDJF0691	8,50 €
500	PVC	2	Blanches	10	DDJF0692	20,90 €
500	PE	2	Blanches	10	DDJF0693	14,60 €
500	PVC	2	Rétro réfléchissantes classe II	10	DDJF0694	56,00 €
500	PVC	2	Rétro réfléchissantes classe I	10	DDJF0872	25,40 €

CROCHET POUR BALISES DE SÉCURITÉ

Pour relier deux cônes avec de la chaîne ou du ruban.

- S'adapte sur les balises de signalisation hauteur 300, 500, 750 mm.
- Axe mobile permettant à la chaîne ou au ruban de s'orienter automatiquement.

Conditionnés par :

- Kit de 10 crochets + 25 m. de chaîne rouge/blanc Ø 8 mm ou par lot de 50 crochets.



Conditionnés par	Réf.	Prix HT le lot
Kit 10 crochets + 25 m. de chaîne	DDJF1098	101,00 €
Lot de 50 crochets	DDJF1048	206,00 €

RUBAN DE SIGNALISATION + DÉROULEUR

Permet de dérouler aisément votre ruban de chantier.

Kit de 1, 3 ou 4 rouleaux de signalisation et son dérouleur.

- Le dérouleur accepte les rouleaux de l. 50 x L 100 et 200 m.
- Equipé d'un système de découpe facile.
- Muni d'un arrêt gauche ou droite pour stopper votre ruban.
- Coloris : rouge.
- Ruban en matière plastique rouge/blanc : l. 50 x L 100 m.
- Conditionné par : 5 kits.

A partir de

9^{€HT}

par 5 Kits



CONDITIONNÉ PAR 5 KITS

Le kit de :	Réf.	Prix HT le kit
1 rouleau + 1 dérouleur	DDJF1289	9,00 €
3 rouleaux + 1 dérouleur	DDJF1290	14,70 €
4 rouleaux + 1 dérouleur	DDJF1291	17,70 €

RUBAN DE SIGNALISATION

Pour balisage voies publiques, chantiers, BTP...

- Matière plastique haute résistance.
- 2 largeurs et 2 longueurs.
- Coloris : Rouge/Blanc ou Rouge/Jaune.
- Conditionné par 5 rouleaux.



CONDITIONNÉ PAR 5 ROULEAUX

Larg (mm)	Long (m)	Coloris : Rouge / Blanc		Coloris : Rouge / Jaune	
		Réf.	Prix HT l'unité	Réf.	Prix HT l'unité
50	100	DDJF0868	5,10 €	DDJF0999	5,00 €
50	200	DDJF0869	10,50 €	DDJF1000	10,50 €
65	100	DDJF0870	9,00 €	-	-
65	200	DDJF0871	14,50 €	-	-

CHAÎNE

DE SIGNALISATION

Recommandée pour le balisage, la délimitation et la protection des espaces réservés...

- Chaîne en polyéthylène haute densité.
- Stabilité aux ultraviolets.
- Usage : intérieur/extérieur.
- Diam. : 6 - 8 ou 10 mm.
- Conditionné par sachet de 25 mètres.



Coloris	Chaîne Ø : 6 mm x L 25 mètres		Chaîne Ø : 8 mm x L 25 mètres		Chaîne Ø : 10 mm x L 25 mètres	
	Réf.	Prix HT le sac	Réf.	Prix HT le sac	Réf.	Prix HT le sac
Rouge / Blanc	DDJF0679	44,00 €	DDJF0680	57,60 €	DDJF0681	83,60 €
Vert / Blanc	DDJF1001	44,00 €	DDJF1009	57,60 €	DDJF1017	83,60 €
Jaune / Noir	DDJF1002	44,00 €	DDJF1010	57,60 €	DDJF1018	83,60 €
Blanc	DDJF1003	44,00 €	DDJF1011	57,60 €	DDJF1019	83,60 €
Noir	DDJF1004	44,00 €	DDJF1012	57,60 €	DDJF1020	83,60 €
Rouge	DDJF1005	44,00 €	DDJF1013	57,60 €	DDJF1021	83,60 €
Jaune	DDJF1006	44,00 €	DDJF1014	57,60 €	DDJF1022	83,60 €
Vert	DDJF1007	44,00 €	DDJF1015	57,60 €	DDJF1023	83,60 €
Vert / Bronze	DDJF1008	44,00 €	DDJF1016	57,60 €	DDJF1024	83,60 €



Options : anneaux brisés, maillons rapides, crochets à vis, accroche mural. Autres coloris et longueurs de chaînes. Consultez votre partenaire D-Direct.

Balises de signalisation

BARRIÈRE FIXE OU TÉLESCOPIQUE

- Modèle fixe : 1 m, 1,50 m et 2 m.
 Modèle télescopique allant de : 1 m à 1,80 m et 2 m à 3,80 m.
 • En PVC.
 • Composée de 1 ou 2 lisses coulissantes.
 • Crochets à chaque extrémité.
 • Hauteur de barrière : 150 mm.
 • Equipée de film rétro-réfléchissant classe 1 Recto/Verso.

A partir de
65,50 € HT



DDJF1314

Coloris barrière	Fixe : L 1 m		Fixe : L 1,50 m		Fixe : L 2 m		L : de 1 à 1,80 m		L : de 2 à 3,80 m	
	Réf.	Prix HT	Réf.	Prix HT	Réf.	Prix HT	Réf.	Prix HT	Réf.	Prix HT
Rouge / Blanc	DDJF1314	65,50 €	DDJF1318	84,50 €	DDJF1322	102,00 €	DDJF1107	111,00 €	DDJF1111	205,00 €
Jaune / Noir	DDJF1315	65,50 €	DDJF1319	84,50 €	DDJF1323	102,00 €	DDJF1108	111,00 €	DDJF1112	205,00 €
Rouge / Blanc type K2	DDJF1316	65,50 €	DDJF1320	84,50 €	DDJF1324	102,00 €	DDJF1109	111,00 €	DDJF1113	205,00 €
Jaune / Noir type K2	DDJF1317	65,50 €	DDJF1321	84,50 €	DDJF1325	102,00 €	DDJF1110	111,00 €	DDJF1114	205,00 €

BALISE DE SIGNALISATION MODULABLE

- Balise à fixer ou à lester.
 • Composée de 1 socle, 4 segments, 1 couvercle + 5 m de chaîne Ø 8 mm à la couleur.
 • Hauteur balise : 850 mm.
 • Ø des segments : 200 mm.
 • Ø du socle : 320 mm.

- Livrée avec :**
 • Vis de montage socle/segments.
 • Barre de montage/démontage des segments.

- Vendue par :**
 • 1 balise + 5 mètres de chaînes.
 • 2 balises + 2 x 5 mètres de chaînes.



Lot 1 balise + 5 m de chaîne			Lot 2 balises + 2x5 m de chaîne		
Coloris	Réf.	Prix HT	Réf.	Prix HT	Prix HT
Rouge/Blanc	DDJF1085	100,00 €	DDJF1090	189,00 €	
Jaune/Noir	DDJF1086	100,00 €	DDJF1091	189,00 €	
Orange/Blanc	DDJF1087	100,00 €	DDJF1092	189,00 €	
Vert/Blanc	DDJF1088	100,00 €	DDJF1093	189,00 €	
Bleu/Blanc	DDJF1089	100,00 €	DDJF1094	189,00 €	
Lampe de chantier + support fixation	DDJF1095	40,50 €			



Segments supplémentaires vendus à l'unité. Existe en version rétro-réfléchissantes, classe 1. Consultez votre partenaire D-Direct.

DÉROULEUR À SANGLE POUR BALISES

- A positionner sur les balises de sécurité afin de réaliser rapidement une délimitation ou un balisage de zone.
 • Tête équipée d'une sangle de largeur : 50 ou 100 mm.
 • Longueur de sangle : 3 ou 4 mètres.
 • Equipé de 2 crochets pour support chaînes, lampe...

Coloris sangle	Longueur sangle (m)	Largeur sangle (mm)	Réf.	Prix HT l'unité
Rouge / Blanc	3	50	DDJF1099	124,00 €
Jaune / Noir	3	50	DDJF1100	124,00 €
Rouge / Blanc rétro-réfléchissant	3	50	DDJF1101	164,00 €
Jaune / Noir rétro-réfléchissant	3	50	DDJF1102	164,00 €
Rouge / Blanc	4	50	DDJF1103	155,00 €
Jaune / Noir	4	50	DDJF1104	155,00 €
Rouge / Blanc	3	100	DDJF1105	186,00 €
Jaune / Noir	3	100	DDJF1106	186,00 €



Collectivités

Poteaux de balisage

POTEAU SUR SOCLE MÉTAL

Pour délimiter des zones de stockage, travaux, chantiers...

2 modèles de socle : fixe ou rabattable.

- Hauteur : 900 mm.
- Structure socle et tube en acier : Ø 50 mm.
- Passage de chaîne en continu ou non par 2 encoches boutonnières.

A partir de
55 € HT



Encoches boutonnières




POTEAU SUR SOCLE RABATTABLE

Système permettant un rangement fonctionnel et un gain de place de 70 % après utilisation.

- Système de blocage du poteau dans les deux positions.
- Poteau en PVC Ø 50 mm. Haut. 900 mm.
- Socle noir lesté 4 kg. Dim : 280 x 280 x 70 mm.
- 3 coloris de poteau.

Gain de place au rangement



Poteau	Socle fixe Ø 310 mm.		Socle rabattable 300 x 300 mm.	
Coloris	Réf.	Prix HT	Réf.	Prix HT
Blanc	DDJF1115	55,00 €	DDJF1025	78,00 €
Jaune / Noir	DDJF1116	60,00 €	DDJF1026	83,00 €
Blanc / Rouge	DDJF1117	60,00 €	DDJF1027	83,00 €



Coloris	Réf.	Prix HT
Rouge/Blanc	DDJF0687	78,00 €
Jaune/Noir	DDJF0688	78,00 €
Blanc	DDJF0689	78,00 €

POTEAU À SANGLE

Pour organiser vos espaces : halls d'accueil, zones d'exposition...

Sangle rétractable autofreinée s'étirant facilement et s'attachant soit à un autre poteau, soit à un sabot mural.

- Poteau en tube aluminium : Ø 70 x H 1000 mm.
- Connexion de sangle : 3 arrivées, 1 départ.
- Socle en fonte avec apprêt de protection et capot de finition : Ø 350 mm.
- Sangle : l. 50 x l. 2300 mm.
- Coloris poteau : noir ou chromé.
- Coloris sangle : noire, rouge ou grise.



	Poteau coloris noir		Poteau coloris chromé	
Sangle	Réf.	Prix HT	Réf.	Prix HT
Noire	DDJF1249	242,00 €	DDJF1252	242,00 €
Rouge	DDJF1250	242,00 €	DDJF1253	242,00 €
Grise	DDJF1251	242,00 €	DDJF1254	242,00 €

DDJF0815 168,00 € HT



SUPPORT MURAL À SANGLE



Longueur de sangle : 12 ou 22 mètres.

- Usage intérieur ou extérieur.
 - Boîtier aluminium sur support mural orientable.
 - Frein centrifuge intégré.
 - Fixation murale par vis.
 - Sangle : l. 50 mm.
 - Coloris sangle : jaune fluo, jaune/noir ou rouge blanc.
- Option : fixation magnétique, attache sangle murale.



Grande longueur de sangle : 12 ou 22 m.

	Longueur sangle : 12 m.		Longueur sangle : 22 m.	
Sangle	Réf.	Prix HT	Réf.	Prix HT
Jaune fluo	DDJF1255	405,00 €	DDJF1258	490,00 €
Jaune/Noir	DDJF1256	405,00 €	DDJF1259	490,00 €
Rouge/Blanc	DDJF1257	405,00 €	DDJF1260	490,00 €
Fixation magnétique			DDJF1261	71,50 €
Attache sangle murale			DDJF1262	17,00 €



Collectivités

Poteaux de balisage

POTEAU SUR SOCLE BALISE

SoCLE balise en PVC équipé de 2 catadioptres pour visibilité de nuit, pouvant être fixé au sol grâce à 4 trous prévus à cet effet.

- Socle Ø : 330 mm à lester de sable jusqu'à 13 kg.
- Poteau en aluminium Ø 60 mm. Haut. 985 mm.
- Poteau équipé d'une tête à enrouleur à sangle de 3 ou 4 m.
- Poids : 3,3 kg.



Enrouleurs à sangle 3 m.					Enrouleurs à sangle 4 m.	
Poteaux	Socles	Sangles	Réf.	Prix HT	Réf.	Prix HT
rouge	rouge/blanc	rouge	DDJF0917	163,00 €	DDJF0921	204,00 €
rouge	rouge/blanc	rouge/blanc	DDJF0918	163,00 €	DDJF0922	204,00 €
jaune	jaune/noir	jaune	DDJF0919	163,00 €	DDJF0923	204,00 €
jaune	jaune/noir	jaune/noire	DDJF0920	163,00 €	DDJF0924	204,00 €
blanc	orange fluo/blanc	orange fluo	DDJF1346	163,00 €	DDJF1347	204,00 €

POTEAU SUR SOCLE AVEC TÊTE À SANGLE

Socle à lester jusqu'à 9 Kg.

- Poteau PVC Ø 50 mm sur socle PE Ø 360 mm.
 - Hauteur : 950 mm.
 - Tête 3 arrivées avec sangle étirable : L 4 m x l. 50 mm.
- Vendu : 1 poteau + 1 tête à sangle L 4 m
ou 2 poteaux + 1 tête à sangle L 4 m + 1 tête arrivée.



1 poteau 1 tête à sangle L 4 m.			2 poteaux 1 tête sangle L 4 m + 1 tête arrivée	
Coloris	Réf.	Prix HT l'unité	Réf.	Prix HT le lot
Rouge / Blanc	DDJF1120	138,00 €	DDJF1118	210,00 €
Jaune / Noir	DDJF1121	138,00 €	DDJF1119	210,00 €

POTEAU TRANSWAY® COLOR AVEC TÊTE À SANGLE

Un seul coloris du socle à la sangle.

Tête, sangle étirable et socle de même teinte que le tube.

- Poteau aluminium laqué Ø 60 mm sur socle : Ø 325 mm.
- Sangle en polyester : L 3 ou 4 m x l. 50 ou 100 mm.
- Balisage multidirectionnel : 1 départ de sangle et 3 arrivées par tête.
- Socle lesté 10 kg - Ø 325 mm.
- Patins anti-rayures.
- Hauteur : 960 mm.
- Poids : 11,5 kg.

A partir de
266 €HT



Coloris Tube/Socle		Sangle : L 3 m x l. 50 mm		Sangle : L 4 m x l. 50 mm		Sangle : L 3 m x l. 100 mm	
Coloris	Coloris Sangle	Réf.	Prix HT	Réf.	Prix HT	Réf.	Prix HT
Orange	Orange	DDJF1299	235,00 €	DDJF1304	293,00 €	DDJF1309	335,00 €
Rouge	Rouge	DDJF1300	235,00 €	DDJF1305	293,00 €	DDJF1310	335,00 €
Jaune	Jaune	DDJF1301	235,00 €	DDJF1306	293,00 €	DDJF1311	335,00 €
Noir	Noir	DDJF1302	235,00 €	DDJF1307	293,00 €	DDJF1312	335,00 €
Chromé	Noir / Argent	DDJF1303	258,00 €	DDJF1308	322,00 €	DDJF1313	369,00 €



SUPPORT MURAL À SANGLE

2 modèles : à visser ou magnétique.

- Boîtier ABS à sangle étirable jusqu'à 3 ou 4 m.
- Orientable à 180°.
- Support mural à visser par 4 vis fournies ou support magnétique pour une délimitation temporaire.
- Dim. : L 110 x l. 110 x H 120 mm.

Option : platine murale pour réception de la sangle.



Support mural à fixer				
Long. sangle 3 m.			Long. sangle 4 m.	
Coloris sangle + texte	Réf.	Prix HT	Réf.	Prix HT
Noire / Rouge	DDJF0879	110,00 €	DDJF0889	138,00 €
Noire / Bleue	DDJF0880	110,00 €	DDJF0890	138,00 €
Noire / Jaune	DDJF0881	110,00 €	DDJF0891	138,00 €
Noire / Argent	DDJF0882	110,00 €	DDJF0892	138,00 €
Rouge + Accès interdit	DDJF0883	110,00 €	DDJF0893	138,00 €
Jaune + Danger	DDJF0884	110,00 €	DDJF0894	138,00 €
Rouge + Sens Interdit	DDJF0885	110,00 €	DDJF0895	138,00 €
Jaune / Noir alternés	DDJF0886	110,00 €	DDJF0896	138,00 €
Rouge / Blanc alternés	DDJF0887	110,00 €	DDJF0897	138,00 €
Platine murale à fixer	DDJF0888	12,50 €	DDJF0888	12,50 €

Support mural magnétique				
Long. sangle 3 m			Long. sangle 4 m	
Coloris sangle + texte	Réf.	Prix HT	Réf.	Prix HT
Noire / Rouge	DDJF0898	138,00 €	DDJF0908	172,00 €
Noire / Bleue	DDJF0899	138,00 €	DDJF0909	172,00 €
Noire / Jaune	DDJF0900	138,00 €	DDJF0910	172,00 €
Noire / Argent	DDJF0901	138,00 €	DDJF0911	172,00 €
Rouge + Accès interdit	DDJF0902	138,00 €	DDJF0912	172,00 €
Jaune + Danger	DDJF0903	138,00 €	DDJF0913	172,00 €
Rouge + Sens Interdit	DDJF0904	138,00 €	DDJF0914	172,00 €
Jaune / Noir alternés	DDJF0905	138,00 €	DDJF0915	172,00 €
Rouge / Blanc alternés	DDJF0906	138,00 €	DDJF0916	172,00 €
Platine murale magnétique	DDJF0907	22,50 €	DDJF0907	22,50 €

Poteaux de balisage

POTEAU SUR SOCLE À LESTER : LOT DE 6 POTEAUX + CHAÎNE

Lot de délimitation comprenant : 6 poteaux + 12,50 mètres de chaîne.

- Poteau PVC Ø 50 x H. 900 mm.
- Socle à lester dim. : L 280 x l. 280 x Ep. 50 mm.
- À lester avec du sable jusqu'à 4 kg.
- Bouchon avec crochets pour fixation de chaîne.
- Poids avec lest : 4 kg.
- Chaîne Ø 6 mm assorti au coloris des poteaux.

A partir de
167 € HT
Le lot



Coloris	Réf.	Prix H.T. le lot
Rouge / Blanc	DDJF1348	167,00 €
Jaune / Noir	DDJF1349	167,00 €



POTEAU SUR SOCLE LESTÉ

Pour tout balisage en intérieur ou extérieur.


- Poteau PVC Ø 50 x H 900 mm.
- Socle avec lest béton dim. : L 280 x l. 280 x Ep. 50 mm.
- Bouchon avec crochets pour fixation de chaîne.
- Poids : 3 kg.



POTEAU SUR SOCLE À LESTER

Pour les délimitations temporaires intérieures ou extérieures.

- Poteau PVC Ø 50 x H 900 mm.
- Socle à lester dim. : L 280 x l. 280 x Ep 50 mm.
- À lester avec du sable jusqu'à 4 kg.
- Bouchon avec crochets pour fixation de chaîne.
- Poids avec lest : 4 kg.



A partir de
27 € HT
L'unité par 6



Conditionné par 3 pièces à la couleur		
Coloris	Réf.	Prix HT l'unité
Rouge / Blanc	DDJF0859	38,00 €
Jaune / Noir	DDJF0860	38,00 €
Blanc	DDJF0861	38,00 €
Vert bronze	DDJF1355	38,00 €
Bleu / Blanc	DDJF1356	38,00 €
Vert / Blanc	DDJF1357	38,00 €
Orange fluo / Blanc	DDJF1358	44,00 €



Conditionné par 6 pièces à la couleur		
Coloris	Réf.	Prix HT l'unité
Rouge / Blanc	DDJF0856	27,00 €
Jaune / Noir	DDJF0857	27,00 €
Blanc	DDJF0858	27,00 €
Noir	DDJF1350	27,00 €
Vert bronze	DDJF1351	27,00 €
Bleu / Blanc	DDJF1352	27,00 €
Vert / Blanc	DDJF1353	27,00 €
Orange fluo / Blanc	DDJF1354	32,00 €



BARRIÈRE EXTENSIBLE PORTABLE

- Extensible jusqu'à 2,25 mètres.
- Dim. ouverte : L 2250 x l. 400 x H 1000 mm.
- Dim. repliée : L 200 x l. 400 x H 1000 mm.
- Fabriquée en polypropylène.
- Bandes réfléchissantes pour être visible de nuit.
- Base à 2 réservoirs lestables avec eau ou sable.
- Poignée de transport intégrée.
- Poids : 7,5 kg.



Réservoir lestable



BARRIÈRE ARTICULÉE PORTABLE

Pour baliser des zones provisoires de travaux ou d'interdiction.

Barrière composée de 3 éléments.

- Tube en PVC Ø 26 mm. et tissu polyester.
- Dim. des 3 barrières : L 1710 x H 1000 mm.
- Pictogramme : entrée interdite.
- Poids : 4,1 kg.

Option :

- Barrière supplémentaire.
- Dim. : L 570 x H 1000 mm
- Poids : 1,4 kg.

A partir de
132 € HT



Clips de liaison

Nbre d'éléments	Réf.	Prix H.T.
3	DDJF1360	132,00 €
1	DDJF1361	52,00 €

Poteaux de balisage

POTEAU À SANGLE

Permettant d'interdire facilement l'entrée d'une zone, délimiter des accès ou guider les personnes dans des files d'attentes.

- Fabriqué en polypropylène et acier.
- Sangle : l. 50 x L : 2000 mm.
- Connexion de sangle : 3 arrivées, 1 départ.
- Poteau noir : Ø 63 x H 910 mm.
- Socle noir : Ø 320 mm.
- Poids : 8,2 kg.

A partir de
78^{€HT}
L'unité par 6

NOUVEAU



Sangle
L : 2 mètres

Coloris Sangle	Réf.	1 à 5 Prix HT l'unité	6 et + Prix HT l'unité
Rouge	DDJF1379	99,00 €	78,00 €
Noir	DDJF1380	99,00 €	78,00 €
Bleu	DDJF1381	99,00 €	78,00 €
Rouge/Blanc	DDJF1382	99,00 €	78,00 €
Noir/Jaune	DDJF1383	99,00 €	78,00 €



ENROULEUR MURAL À SANGLE

Permettant d'interdire facilement l'entrée d'une zone.

- Base en aluminium : Ø 70 mm.
- Sangle : l. 50 x L 2000 mm.
- Platine de fixation : L 110 x H 125 mm.
- Poids : 0,35 kg.
- Fixations incluses et receveur mural inclus.

Sangle
L : 2 mètres

A partir de
50^{€HT}
L'unité par 6



Coloris Sangle	Réf.	1 à 5 Prix HT l'unité	6 et + Prix HT l'unité
Rouge	DDJF1386	72,00 €	50,00 €
Noir	DDJF1387	72,00 €	50,00 €
Bleu	DDJF1388	72,00 €	50,00 €
Rouge/Blanc	DDJF1389	72,00 €	50,00 €
Noir/Jaune	DDJF1390	72,00 €	50,00 €

POTEAU À SANGLE

Permettant de délimiter des accès ou guider les personnes dans des files d'attentes.

- Fabriqué en polypropylène et acier.
- Sangle : l. 50 x L : 2000 mm.
- Connexion de sangle : 3 arrivées, 1 départ.
- Poteau noir ou chromé : Ø 50 x H 980 mm.
- Socle noir ou chromé : Ø 330 mm.
- Poids : 9,7 kg.

NOUVEAU

Sangle
L : 2 mètres

Coloris Poteau/Socle	Coloris Sangle	Réf.	Prix HT l'unité
Noir	Rouge	DDJF1391	170,00 €
Noir	Noir	DDJF1392	170,00 €
Noir	Bleu	DDJF1393	170,00 €
Noir	Rouge/Blanc	DDJF1394	170,00 €
Noir	Noir/Jaune	DDJF1395	170,00 €
Chromé	Rouge	DDJF1396	170,00 €
Chromé	Noir	DDJF1397	170,00 €
Chromé	Bleu	DDJF1398	170,00 €
Chromé	Rouge/Blanc	DDJF1399	170,00 €
Chromé	Noir/Jaune	DDJF1400	170,00 €



POTEAU À SANGLE

Permettant de délimiter des accès ou guider les personnes dans des files d'attentes.

- Fabriqué en polypropylène et acier.
- Sangle : l. 50 x L : 4000 mm.
- Connexion de sangle : 3 arrivées, 1 départ.
- Poteau noir ou chromé : Ø 80 x H 980 mm.
- Socle noir ou chromé : Ø 360 mm.
- Poids : 11 kg.

Sangle
L : 4 mètres

Coloris Poteau/Socle	Coloris Sangle	Réf.	Prix HT l'unité
Noir	Rouge	DDJF1401	252,00 €
Noir	Noir	DDJF1402	252,00 €
Noir	Bleu	DDJF1403	252,00 €
Noir	Rouge/Blanc	DDJF1404	252,00 €
Noir	Noir/Jaune	DDJF1405	252,00 €
Chromé	Rouge	DDJF1406	252,00 €
Chromé	Noir	DDJF1407	252,00 €
Chromé	Bleu	DDJF1408	252,00 €
Chromé	Rouge/Blanc	DDJF1409	252,00 €
Chromé	Noir/Jaune	DDJF1410	252,00 €



GRILLE D'EXPOSITION MODULABLE

Solution idéale pour accrocher des cadres ou vitrines sans percer les murs. Pratique pour accrocher des tableaux ou photographies lors d'expositions temporaires.

- Cadre en tube acier Ø 25 mm.
- Mailles : 50 x 50 mm.
- Dim. : L 1000 x 2000 mm.
- Finition : Peinture gris martelé.
- Conditionnée par lot de 3 grilles + 6 clips + 12 crochets de suspension.
- Option :**
- Double pieds à boulonner.

NOUVEAU

A partir de
72^{€HT}
L'unité par 3



Désignation	Réf.	Prix HT
Lot de 3 grilles + 6 clips + 12 crochets	DDJD0511	216,00 €
Double pieds	DDJD0512	16,50 €

Supports cycles

SUPPORT CYCLES MURAL

1 à 5 places.

- Tube acier zingué Ø 16 mm.
- Blocage pneus jusqu'à 50 mm.
- Fixation murale par vis (non fournies).

3 versions :

- 1 place : orientable de 45 à 90°.
- 5 places : angle fixe 90°.
- 5 places : angle fixe 45°.



A partir de
24^{€HT}_{,50}



Version	Dim L x l x H (mm)	Poids (kg)	Réf.	Prix HT
1 de 45 à 90°	85 x 285 x 328	1	DDJF0817	24,50 €
5 à 90°	1930 x 270 x 315	9,8	DDJF0844	105,00 €
5 à 45°	2090 x 270 x 315	10	DDJF0845	105,00 €

SUPPORT CYCLES FACE À FACE

3 à 5 places.

- Tube acier zingué Ø 30 mm.
- Arceaux Ø 16 mm.
- Blocage pneus jusqu'à 55 mm.
- À poser, à fixer au sol.

A partir de
45^{€HT}



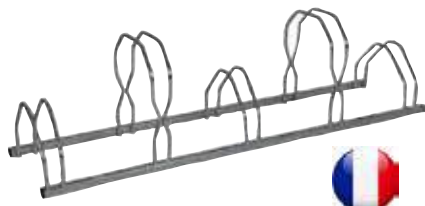
Nbre de places	Dim. L x l x H (mm)	Poids (kg)	Réf.	Prix HT
3	720 x 330 x 250	4,6	DDJF0841	45,00 €
4	1200 x 330 x 250	7,2	DDJF0842	59,00 €
5	1330 x 330 x 250	9	DDJF0843	68,00 €

SUPPORT CYCLES

2 NIVEAUX

2 à 5 places.

- Tube acier zingué : 30 x 30 mm.
- Arceaux : Ø 16 mm.
- Blocage pneus jusqu'à 55 mm.
- À poser, à fixer au sol.



Nbre de places	Dim. L x l x H (mm)	Poids (kg)	Réf.	Prix HT
2	500 x 390 x 450	3,5	DDJF1122	35,00 €
3	850 x 390 x 450	5,7	DDJF1123	57,00 €
5	1600 x 390 x 450	9,4	DDJF1124	88,00 €



Nombreux autres modèles de supports cycles. Contactez votre partenaire.

SUPPORT CYCLES 2 NIVEAUX

3 à 9 places.

- Tube acier zingué Ø 30 mm.
- Arceaux Ø 16 mm.
- Blocage pneus jusqu'à 55 mm.
- Dim. : larg. 400 x H 400 mm.
- À poser ou à fixer au sol.



Nbre de places	Dim. L x l x H (mm)	Poids (kg)	Réf.	Prix HT
3	660 x 585 x 370	8	DDJF0672	80,00 €
5	1220 x 585 x 370	14	DDJF0673	126,00 €
6	1500 x 585 x 370	13	DDJF0748	150,00 €
9	2300 x 585 x 370	19	DDJF0674	210,00 €

SUPPORT CYCLES FACE À FACE 2 NIVEAUX

3 et 5 places.

Avec arceaux pour antivol.

- Tube acier zingué : 30 x 30 mm.
- Arceaux : Ø 16 mm.
- Blocage pneus jusqu'à 55 mm.
- À poser, à fixer au sol.



NOUVEAU

Nbre de places	Nbre d'arceaux	Dim. L x l x H (mm)	Poids (kg)	Réf.	Prix HT
3	2	850 x 450 x 830	10,7	DDJF1411	134,00 €
5	4	1600 x 450 x 830	19,3	DDJF1412	225,00 €



SUPPORT CYCLES MURAL

5 places.

- Charge maxi : 75 Kg.
- Armature en tube acier. Crochets gainés : Ø 16 mm.
- Dim. : L 1300 x P 360 x H 650 mm.
- Poids : 5 kg.



DDJF1125
69,00 € HT

A partir de

69^{€HT}

Anneau antivol



DDJF0846
207,00 € HT

SUPPORT CYCLES MURAL PRO

6 places.

- En acier zingué. Crochets gainés Ø 16 mm.
- Anneaux antivol au dessus de chaque crochet.
- Dim. : L 2000 x P 530 x H 360 mm.
- Poids : 12 kg.



Supports cycles

SUPPORT RANGE TROTTINETTES SUR PIEDS OU MURAL

Le dispositif bloque le mat de la trottinette par un système de pince pouvant être fermé par un cadenas, un câble ou un cadenas en U.

- Structure en tube d'acier finition zinguée anti-rouille : 30 x 30 mm.
- Mat trottinette : Ø maxi 70 mm.
- Platinas de fixation 4 trous.
- Coloris : Noir anthracite et pinces gris clair.

3 versions :

- Murale : 6 trottinettes.
- Sur pieds simple face : 6 trottinettes.
- Sur pieds double faces : 2 x 6 trottinettes.



NOUVEAU

A partir de
167^{€HT}



Version	Nbre de places	Dim. L x P x H (mm)	Poids (kg)	Réf.	Prix HT
Murale	6	1060 x 245 x 150	11	DDJF1413	167,00 €
Sur pieds simple face	6	1060 x 175 x 500	14,5	DDJF1414	184,00 €
Sur pieds double faces	2 x 6	1360 x 230 x 940	27,5	DDJF1415	400,00 €

SUPPORT CYCLES ARCEAU SIMPLE

À sceller ou sur platine.

Avec arceaux anti-glissements des vélos.

- Armature acier zingué : Ø 50 mm.
- Dim. : L 750 x P 50 x H 750 mm.
- À sceller : + 200 mm pour le scellement.
- Sur platines : 150 x 150 mm.
- Coloris : Galvanisé.

A partir de
67^{€HT}



SUPPORT CYCLES ARCEAUX EN LIGNE

3, 4 ou 5 arceaux avec arceaux anti-glissements des vélos.

- Armature acier zingué : Ø 50 mm.
- À poser ou à fixer au sol.
- Coloris : Galvanisé.

NOUVEAU



Support	Dim. L x P x H (mm)	Poids (kg)	Réf.	Prix HT
À sceller	750 x 50 x 950	6,7	DDJF1416	67,00 €
Sur platine	750 x 50 x 750	7,6	DDJF1417	92,00 €




Nbre d'arceaux	Dim. L x P x H (mm)	Poids (kg)	Réf.	Prix HT
3	1770 x 750 x 750	34	DDJF1418	276,00 €
4	2620 x 750 x 750	43	DDJF1419	377,00 €
5	3470 x 750 x 750	49	DDJF1420	493,00 €

SUPPORT CYCLES "NEW YORK"

- Armature acier zingué : Pieds : Ø 80 mm. Arceaux : Ø 25 mm.
- Fixation au sol sur platine.
- Coloris : Galvanisé ou peinture poudré époxy verte.

3 versions :

- Côte à côte : 3 places.
- Côte à côte : 5 places.
- Face à face : 10 places.



DDJF0852

DDJF0850

Nbre de places	Finition	Dim. L x P x H (mm)	Poids (kg)	Réf.	Prix HT
3	Galva	1118 x 390 x 650	5,6	DDJF0849	203,00 €
3	Verte	1118 x 390 x 650	5,6	DDJF0850	226,00 €
5	Galva	1878 x 390 x 650	18,5	DDJF0851	247,00 €
5	Verte	1878 x 390 x 650	18,5	DDJF0852	273,00 €
2 x 5	Galva	1878 x 540 x 650	31	DDJF0853	313,00 €
2 x 5	Verte	1878 x 540 x 650	31	DDJF0854	340,00 €

A partir de
203^{€HT}

SUPPORT CYCLES EN FONTE

Pour tous types de pneus largeur maxi 50 mm.

- En tube acier Ø 20 et 30 mm et fonte d'aluminium.
- Peinture poudre polyester.
- Dimensions : L 1600 x l. 430 x H 350 mm.
- Fixation au sol sur platines.
- Coloris : patine rouille ou anthracite.



Coloris	Poids (kg)	Réf.	Prix HT
Rouille	14,5	DDJF1052	290,00 €
Anthracite	14,5	DDJF1053	290,00 €

Barrières de parking

BARRIÈRE DE PARKING 3 PIEDS

Rabattable et indéformable.

- Embases en tôle.
- Tube acier : Ø 35 x 2 mm, traité antirouille.
- 2 bandes rouges de repérage.
- Fermeture par cadenas, fourni.
- Dim. : L 755 x P 360 x H 400 mm.
- Fixations fournies.

65^{€HT}

BARRIÈRE DE PARKING 3 PIEDS SPÉCIAL MACADAM

Se pose sans réaliser de bloc béton, sans perçage ni vissage.

- Structure en tube d'acier finition zinguée antirouille : Ø 45 et 50 mm.
- Platine de fixation 9 trous, dim. : L 1200 x l. 460 mm.
- Tient à l'arrachement 1200 kg et à l'écrasement : 5000 kg.
- Fixation par 9 clous spéciaux : Ø 12 x l. 120 mm. (fournis).
- Serrure canon européen.
- Garantie : 2 ans.

NOUVEAU

174^{€HT}

DDJF1378 174,00 € HT



Embases en tôle



Fermeture	Réf.	Prix HT
Par cadenas	DDJF0604	65,00 €



BARRIÈRE DE PARKING 3 PIEDS

Rabattable et indéformable.

- Embases moulées en fonte.
- Tube acier : Ø 50 x 2 mm, traité antirouille.
- Pied central en tube carré.
- 2 bandes rouges de repérage.
- Fermeture serrure à clé (2 clés fournies) ou serrure pompier clé triangulaire.
- Dim. : L 980 x P 400 x H 450 mm.
- Fixations fournies.

Embases moulées en fonte

134^{€HT}



Fermeture	Réf.	Prix HT
Serrure à clé	DDJF0605	134,00 €
Serrure pompier	DDJF0606	134,00 €

BARRIÈRE DE PARKING 3 PIEDS

Rabattable et indéformable.

- Embases moulées en fonte avec amortisseurs en caoutchouc.
- Tube acier : Ø 50 x 2 mm, traité antirouille.
- Pied central en tube carré.
- 2 bandes rouges de repérage.
- Fermeture serrure à clé (2 clés fournies) ou serrure pompier clé triangulaire.
- Dim. : L 1050 x P 400 x H 450 mm.
- Fixations fournies.

Embases moulées en fonte avec amortisseurs

175^{€HT}



Fermeture	Réf.	Prix HT
Serrure à clé	DDJF1096	175,00 €
Serrure pompier	DDJF1097	175,00 €

BARRIÈRE DE PARKING 3 PIEDS

Rabattable et indéformable avec embases en résine : résistance : 10 T. pour le protection des pneus.

- Tube acier rond : Ø 40 et 35 mm, traité antirouille.
- 2 bandes rouges de repérage.
- Fermeture par cadenas, fourni ou par serrure à clé, 2 clés fournies.
- Dim. : L 810 x P 400 x H 420 mm.
- Fixations par tire-fonds et chevilles (non fournis).

NOUVEAU

A partir de 65^{€HT}

Embases moulées en résine



Fermeture	Réf.	Prix HT
Par cadenas	DDJF1421	65,00 €
Serrure à clé	DDJF1422	90,00 €

BARRIÈRE DE PARKING PIED CENTRAL

Rabattable et indéformable avec embases en résine : résistance : 10 T. pour le protection des pneus.

- Tube acier carré : 50 mm et rond Ø 35 mm, traité antirouille.
- Platine de fixation en acier en polyamide : 160 x 230 mm.
- Fermeture par serrure à clé (2 clés fournies) ou par serrure à clé identique.
- 2 bandes rouges de repérage.
- Dim. : L 900 x H 600 mm.
- Fixations fournies.



Fermeture	Réf.	Prix HT
Serrure à clé	DDJF1423	120,00 €
Serrure à clé identique	DDJF1424	128,00 €

Collectivités

Mobilier Urbain

POTEAU DE SIGNALISATION FLEXIBLE

Poteau flexible sur son montant avec mémoire de forme.

- Matière : polyuréthane orange.
- 3 bandes réfléchissantes haute luminosité.
- Dim. : Ø 80 x H 800 mm.
- Semelle de fixation renforcée Ø 200 mm.
- Fixation au sol par 3 chevilles, non fournies.



DDJF1329 29,50 € HT



POTEAU DE SIGNALISATION FLEXIBLE

Poteau avec base flexible à 180°.

Avec anneau passe chaîne.

- Matière : polyéthylène haute densité orange.
- Bande réfléchissante haute luminosité.
- Dim. : Ø 100 x H 800 ou 1200 mm.
- Semelle de fixation renforcée Ø 200 mm.
- Fixation au sol par 3 chevilles, non fournies.



A partir de
31,50 € HT



Hauteur (mm)	Réf.	Prix HT
800	DDJF1331	31,50 €
1200	DDJF1425	43,50 €

POTEAU DE SIGNALISATION FLEXIBLE

Poteau flexible sur son montant avec mémoire de forme.

- Matière : PVC orange.
- 3 bandes réfléchissantes haute luminosité.
- Dim. : Ø 80 x H 750 mm.
- Semelle de fixation renforcée Ø 200 mm.
- Fixation au sol par 3 chevilles, non fournies.



DDJF1330 33,00 € HT



POTEAU DE SIGNALISATION FLEXIBLE

Poteau flexible avec mémoire de forme.

- Matière : polyuréthane basse densité orange.
- 2 bandes réfléchissantes haute luminosité.
- Dim. : Ø 200 x H 750 mm.
- Fixation au sol par coupelle métallique.



DDJF1332 52,00 € HT



POTELET FLEXIBLE DE VOIRIE

À mémoire de forme, il se plie facilement aux frottements et chocs intempestifs des véhicules.

- Fabriqué en polyuréthane. Dureté : A 98.
- 2 têtes disponibles : boule ou cylindrique.
- Dim. : Ø 80 ou 100 mm.
- Fixation par scellement ou boîtier d'amovibilité à sceller, en option.
- Coloris standard : corps et pommeau noir, marron, anthracite ou vert.
- Coloris PMR : corps noir ou marron à pommeau blanc selon décret PMR.



Poteau : Ø 80 mm				Noir	Marron	Anthracite	Vert	Prix HT
Tête	Hauteur hors sol (mm)	Hauteur totale (mm)	Poids (kg)	Réf.	Réf.	Réf.	Réf.	
Boule	930	1130	2,7	DDJF1220	DDJF1225	DDJF1229	DDJF1231	120,00 €
Cylindrique	930	1130	2,7	DDJF1221	DDJF1226	DDJF1230	DDJF1232	120,00 €
Boule PMR	1310	1560	4,1	DDJF1222	DDJF1227	-	-	174,00 €
Cylindrique PMR	1310	1560	4,1	DDJF1223	DDJF1228	-	-	174,00 €
Boîtier d'amovibilité + clé pompier			3	DDJF1224	DDJF1224	DDJF1224	DDJF1224	174,00 €

Poteau : Ø 100 mm				Noir	Marron	Anthracite	Vert	Prix HT
Tête	Hauteur hors sol (mm)	Hauteur totale (mm)	Poids (kg)	Réf.	Réf.	Réf.	Réf.	
Boule	930	1130	3,4	DDJF1233	DDJF1238	DDJF1242	DDJF1244	147,00 €
Cylindrique	930	1130	3,4	DDJF1234	DDJF1239	DDJF1243	DDJF1245	147,00 €
Boule PMR	1310	1560	5,8	DDJF1235	DDJF1240	-	-	218,00 €
Cylindrique PMR	1310	1560	5,8	DDJF1236	DDJF1241	-	-	218,00 €
Boîtier d'amovibilité + clé pompier			3	DDJF1237	DDJF1237	DDJF1237	DDJF1237	174,00 €

INFO

POTELET HAUTE VISIBILITÉ PMR
Répond aux prescriptions de l'arrêté du 15 janvier 2007 relatif à l'accessibilité de la voirie et des espaces publics. En effet, "la partie de couleur contrastée est constituée d'une bande d'au moins 10 cm de hauteur et à une hauteur comprise entre 1,20 et 1,40 m".



Existe en version platine à fixer
H : 800 mm.
Coloris : jaune/noir - Vert - Noir.
Consultez votre partenaire D-Direct.



Collectivités

Mobilier Urbain

BARRIÈRE DE VILLE

Modèles : croix simple ou croix grillagée.

- Barrière en acier peint sur zinc.
- Dim. hors tout : L 1470 x H 1206 mm.
- Hauteur hors sol : 1000 mm.
- Poteau en tube : 40 x 40 mm.
- Traverses en tube : 30 x 30 mm.
- Croix en tube : 30 x 20 mm.
- Grillage fil : Ø 4 mm.
- Fixation par scellement ou avec kit 2 fourreaux d'amovibilité, verrouillable par clé triangle.
- Coloris :

A partir de
133 € HT

BARRIÈRE DE VILLE

Modèles : croix simple avec 4 pommeaux au choix.

- Barrière en acier peint sur zinc.
- Dim. hors tout : L 1072 ou 1572 x H 1180 mm.
- Hauteur hors sol : 1000 mm.
- Poteau en tube : Ø 76 mm.
- Traverses en tube : 30 x 30 mm.
- Croix en tube : 25 x 25 mm.
- Fixation par scellement ou avec kit 2 fourreaux d'amovibilité, verrouillable par clé triangle.
- Coloris :

4 pommeaux au choix



Modèle	Poids (kg)	Réf.	Prix HT
Croix simple	17	DDJF1144	133,00 €
Croix grillagée	20	DDJF1145	158,00 €
Kit 2 fourreaux	5	DDJF1146	89,00 €



Pommeaux	City	Agora	Boule	Forum		
Dim. L x H (mm)	Poids (kg)	Réf.	Réf.	Réf.	Réf.	Prix HT
1072 x 1180	19	DDJF1147	DDJF1149	DDJF1151	DDJF1153	163,00 €
1572 x 1180	23	DDJF1148	DDJF1150	DDJF1152	DDJF1154	176,00 €
Kit 2 fourreaux	9	DDJF1155	DDJF1155	DDJF1155	DDJF1155	111,00 €

BARRIÈRE MAIN COURANTE

Permet de s'intégrer dans tous les sites en conservant une ligne continue parfaite.

- Barrière en acier peint sur zinc.
- Dim. hors tout : L : 1000 ou 1500 x H 1180 mm.
- Hauteur hors sol : 1000 mm.
- Poteau en tube : 35 x 35 mm.
- Traverses et croix en tube : 30 x 30 mm.
- Main courante : 50 x 30 mm.
- Fixation par scellement ou avec kit 2 fourreaux d'amovibilité, verrouillable par clé triangle.
- Coloris :



BAC À PALMIER

Bac au design contemporain

pour harmoniser l'aménagement de vos espaces verts.

- Châssis en tube d'acier galvanisé.
- Habillage en tôle d'acier galvanisé, Ep. de 2 à 4 mm.
- Bac intérieur amovible en polyester.
- Pieds réglables.
- Coloris :
- Livré monté.

Option :

- Réserve d'eau sur demande.



Dim. L x H (mm)	Poids (kg)	Réf.	Prix HT
1000 x 1180	10	DDJF1156	115,00 €
1500 x 1180	13	DDJF1157	134,00 €
Kit 2 fourreaux	3	DDJF1158	100,00 €

Consultez votre partenaire pour un aménagement sur mesure de mobilier urbain ou une fabrication spéciale.

Dim. hors tout L x l. x H (mm)	Poids (kg)	Réf.	Prix HT
800 x 800 x 600	108	DDJF1166	CONSULTEZ
1000 x 1000 x 800	159	DDJF1167	CONSULTEZ
1200 x 1200 x 900	210	DDJF1168	CONSULTEZ

Mobilier Urbain

POTELET DE VOIRIE

Les potelets permettent de limiter l'accès à certaines voies et d'empêcher le stationnement illicite des véhicules.

- 4 pommeaux de finition décoratifs soudés en fonte d'acier.
- Poteau en acier peint sur zinc,
- Dim. : Ø 76 ou 114 x H 1180 mm, hors pommeaux.
- Fixation par scellement, ou avec fourreau d'amovibilité SERRUBLOC® en option.
- Coloris :



Poteau Ø 76 mm - Poids : 8 kg					Poteau Ø 114 mm - Poids : 13 kg				
Pommeau	Hauteur hors sol (mm)	Hauteur pommeau (mm)	Réf.	Prix HT	Hauteur hors sol (mm)	Hauteur pommeau (mm)	Réf.	Prix HT	
City	1105	105	DDJF1192	68,00 €	1158	158	DDJF1196	125,00 €	
Agora	1035	35	DDJF1193	68,00 €	1052	52	DDJF1197	125,00 €	
Boule	1102	102	DDJF1194	68,00 €	1143	143	DDJF1198	125,00 €	
Forum	1073	73	DDJF1195	68,00 €	1180	110	DDJF1199	125,00 €	

FOURREAU D'AMOVIBILITÉ SERRUBLOC®

Permet de rendre amovible les potelets de voirie Ø 76, 90 et 114 mm.

- Déverrouillage du potelet par clé triangle.
- 100% galvanisé et mécanisme en inox.
- Obturateur fixe, sans trou.
- Auto-drainant. Réserve autorisant l'accumulation des sables et des poussières.
- Démontable pour un entretien complet.
- Partie visible après pose laquée noir.
- Hauteur du poteau dans le sol : 180 mm.



Pour potelet Ø (mm)	Poids (kg)	Réf.	Prix HT
76	9	DDJF1200	126,00 €
90	15	DDJF1201	139,00 €
114	16	DDJF1202	145,00 €

POTELET DE CARREFOUR

Potelets de carrefour fixes pour une protection optimale.

- Poteau en acier Ep. 3 mm, peint sur zinc ou galva.
- Dim. : Ø 60 x H 1100 mm, 76, 90 ou 114 x H 1000 mm.
- Bouchon bombé soudé.
- Fixation par scellement.
- Coloris : Galva ou



INFO

Nous pouvons vous proposer un grand choix de bornes fixes ou rétractables. Consultez votre partenaire D-Direct.



Les potelets de carrefour Ø 76, 90 et 114 mm peuvent être rendus amovibles grâce au fourreau SERRUBLOC®.



POTELET HAUTE VISIBILITÉ

Répond aux prescriptions de l'arrêté du 15 janvier 2007 relatif à l'accessibilité de la voirie et des espaces publics.

En effet, "la partie de couleur contrastée est constituée d'une bande d'au moins 10 cm de hauteur et à une hauteur comprise entre 1,20 et 1,40 m.

- Poteau en acier peint sur zinc pommeau laqué.
- Dim. : Ø 76 x H hors sol supérieur à : 1200 mm, hors pommeaux.
- Fixation par scellement, ou avec fourreau d'amovibilité SERRUBLOC® en option.
- Poids : 10 kg.
- Coloris : Poteau noir RAL 9005. Pommeau blanc RAL 9010.



Potelet Ø (mm)	Hauteur hors sol (mm)	Poids (kg)	Potelet : Galva		Potelet : Peint sur zinc	
			Réf.	Prix HT	Réf.	Prix HT
60	1100	4	DDJF1203	33,00 €	DDJF1207	44,00 €
76	1000	7	DDJF1204	44,00 €	DDJF1208	51,00 €
90	1000	9	DDJF1205	63,00 €	DDJF1209	71,00 €
114	1000	13	DDJF1206	81,00 €	DDJF1210	93,00 €

Poteau Ø 76 mm - Poids : 10 kg				
Pommeau	Hauteur hors sol (mm)	Hauteur pommeau (mm)	Réf.	Prix HT
City	1305	105	DDJF1211	74,00 €
Boule	1302	102	DDJF1212	74,00 €
Carrefour	1300	100	DDJF1213	74,00 €

Les prix indiqués sont susceptibles d'être modifiés : Contactez votre partenaire D-Direct !

Mobilier Urbain

BANC ACIER BOIS

Gamme de mobilier urbain écologiquement responsable.

- Longueurs : 1200 (2 places) et 1800 mm (3 places).
- Structure en tube d'acier 30 x 50 mm, peint sur zinc.
- Assise et dossier en chêne certifié PEFC, Ep. 36 mm.
- Hauteur assise : 440 mm.
- Profondeur d'assise : 400 mm.
- Hauteur dossier : 866 mm.
- Finition assise et dossier : chêne clair ou acajou.
- Accoudoirs : sans, arc ou classique.
- Couleurs de la structure :
- Fixation sur platines, tiges d'ancrages fournies.



Modèle accoudoirs	Longueur (mm)	Poids (kg)	Finition chêne clair		Finition acajou	
			Réf.	Prix HT	Réf.	Prix HT
Sans	1200	31	DDJF1172	445,00 €	DDJF1178	445,00 €
Sans	1800	42	DDJF1173	525,00 €	DDJF1179	525,00 €
Arc	1200	34	DDJF1174	491,00 €	DDJF1180	491,00 €
Arc	1800	45	DDJF1175	571,00 €	DDJF1181	571,00 €
Classique	1200	34	DDJF1176	491,00 €	DDJF1182	491,00 €
Classique	1800	45	DDJF1177	571,00 €	DDJF1183	571,00 €

FAUTEUIL ET BANC ACIER BOIS

"Spécial senior"

Grâce à sa rehausse de 100 mm, à son repose-pieds et à ses accoudoirs adaptés, il offre une aide appréciée par les seniors.

- Longueurs : 600, 1200 (2 places) et 1800 mm (3 places).
- Structure en tube d'acier 30 x 50 mm, peint sur zinc.
- Assise et dossier en chêne certifié PEFC, Ep. 36 mm.
- Hauteur assise : 540 mm.
- Profondeur d'assise : 400 mm.
- Hauteur dossier : 966 mm.
- Finition assise et dossier : chêne clair ou acajou.
- Accoudoirs : classiques.
- Couleurs de la structure :
- Fixation sur platines, tiges d'ancrages fournies.

Hauteur d'assise : 540 mm



Longueur (mm)	Poids (kg)	Finition chêne clair		Finition acajou	
		Réf.	Prix HT	Réf.	Prix HT
600	26	DDJF1184	445,00 €	DDJF1187	445,00 €
1200	44	DDJF1185	559,00 €	DDJF1188	559,00 €
1800	55	DDJF1186	671,00 €	DDJF1189	671,00 €



BANC ACIER OU ACIER BOIS

Une solution d'assise simple et écologique.

- Longueur : 1200 et 1800 mm.
- Hauteur d'assise : 440 mm.
- Structure en tube acier 30 x 50 mm peint sur zinc.
- Assise en chêne certifié PEFC : Ep. 36 mm.
- Finition assise : chêne clair ou acajou.
- Couleurs de la structure :
- Fixation sur platine, tiges d'ancrage fournies.

A partir de
285 € HT



Modèle	Finition	Longueur (mm)	Poids (kg)	Réf.	Prix HT l'unité
Acier / Bois	Chêne clair	1200	20	DDJF1364	285,00 €
Acier / Bois	Acajou	1200	20	DDJF1365	285,00 €
Acier / Bois	Chêne clair	1800	25	DDJF1366	350,00 €
Acier / Bois	Acajou	1800	25	DDJF1367	350,00 €
Acier		1200	22	DDJF1368	304,00 €
Acier		1800	28	DDJF1369	345,00 €

TABLE PIQUE-NIQUE

- Dim. : L 2000 x l. 1320 x H 750 mm.
- Dim. plateau : L 2000 x l. 670 mm.
- Hauteur d'assise : 430 mm.
- Structure en fonte d'acier peinte sur zinc.
- Lames de bois exotique certifiée FSC : Ep. 36 mm.
- Finition assise : chêne clair ou acajou.
- Fixation sur platine, tiges d'ancrage fournies.
- Poids : 200 kg.



Finition	Réf.	Prix H.T.
Chêne clair	DDJF1372	1 100 €
Acajou	DDJF1373	1 100 €

CORBEILLE ACIER BOIS 30 LITRES

Basculante pour un meilleur vidage et couvercle anti-pluie.

- Bois lasuré en chêne clair ou acajou, certifié PEFC, Ep. 20 mm.
- Structure en tube d'acier peint sur zinc.
- Dim. : L 460 x l. 270 x H 870 mm.
- Couleurs de la structure :
- Fixation par scellement.
- Poids : 24 kg.



Finition	Réf.	Prix H.T.
Chêne clair	DDJF1190	CONSULTEZ
Acajou	DDJF1191	CONSULTEZ

Mobilier Urbain

ARCEAU "CITOX"

- En inox 304 L.
- Tube : Ø 45 mm.
- Dim. hors-tout : L 1280 x H 1175 mm.
- Dim. hors-sol : H 975 mm.
- Fixations : à sceller ou sur platines.
- Finitions : Polie ou satinée.

A partir de
219^{€HT}



À sceller			Dim. L 1280 x H 1175 mm			Sur platines			Dim. L 1280 x H 975 mm			
Finition	Poids (kg)	Réf.	Prix HT	Poids (kg)	Réf.	Prix HT	Poids (kg)	Réf.	Prix HT	Poids (kg)	Réf.	Prix HT
Polie	7,5	DDJF1263	455,00 €	6,5	DDJF1265	480,00 €						
Satinée	7,5	DDJF1264	219,00 €	6,5	DDJF1266	245,00 €						

BARRIÈRE DROITE "CITOX"

Robuste entièrement soudée.

- En inox 304 L.
- Tube : Ø 45 mm.
- Lisses intermédiaires : Ø 20 mm.
- Lisse inférieure : Ø 35 mm.
- Dim. hors-tout : L 1200 x H 1180 mm.
- Dim. hors-sol : H 980 mm.
- Fixations : à sceller ou sur platines.
- Finitions : Polie ou satinée.




À sceller			Dim. L 1200 x H 1180 mm			Sur platines			Dim. L 1200 x H 980 mm			
Finition	Poids (kg)	Réf.	Prix HT	Poids (kg)	Réf.	Prix HT	Poids (kg)	Réf.	Prix HT	Poids (kg)	Réf.	Prix HT
Polie	10,5	DDJF1267	1 120,00 €	9,5	DDJF1269	1 120,00 €						
Satinée	10,5	DDJF1268	700,00 €	9,5	DDJF1270	700,00 €						

BARRIÈRE CROIX DE ST ANDRÉ "CITOX"

Robuste entièrement soudée.

- En inox 304 L.
- Tube : Ø 45 mm.
- Lisses en croix : Ø 20 mm.
- Lisse inférieure : Ø 35 mm.
- Dim. hors-tout : L 1200 x H 1180 mm.
- Dim. hors-sol : H 980 mm.
- Fixations : à sceller ou sur platines.
- Finitions : Polie ou satinée.

Finition à sceller
ou sur platines



À sceller			Dim. L 1200 x H 1180 mm			Sur platines			Dim. L 1200 x H 980 mm			
Finition	Poids (kg)	Réf.	Prix HT	Poids (kg)	Réf.	Prix HT	Poids (kg)	Réf.	Prix HT	Poids (kg)	Réf.	Prix HT
Polie	11	DDJF1271	1 120,00 €	10	DDJF1273	1 120,00 €						
Satinée	11	DDJF1272	700,00 €	10	DDJF1274	700,00 €						

BARRIÈRE COURBE "CITOX"

Robuste entièrement soudée.

- En inox 304 L.
- Tube : Ø 45 mm.
- Lisses en courbe : Ø 20 mm.
- Lisse inférieure : Ø 35 mm.
- Dim. hors-tout : L 1200 x H 1180 mm.
- Dim. hors-sol : H 980 mm.
- Fixations : à sceller ou sur platines.
- Finitions : Polie ou satinée.

Finition à sceller
ou sur platines



À sceller			Dim. L 1200 x H 1180 mm			Sur platines			Dim. L 1200 x H 980 mm			
Finition	Poids (kg)	Réf.	Prix HT	Poids (kg)	Réf.	Prix HT	Poids (kg)	Réf.	Prix HT	Poids (kg)	Réf.	Prix HT
Polie	10,5	DDJF1275	1 120,00 €	9,5	DDJF1277	1 120,00 €						
Satinée	10,5	DDJF1276	700,00 €	9,5	DDJF1278	700,00 €						

POTELET "CITOX"

- En inox 304 L.
- Tube : Ø 76 mm.
- Dim. hors-sol : H 1000 ou 1200 mm.
- Fixations : à sceller, sur platine ou amovible à emboîter dans un fourreau fourni.
- Finitions : Polie ou satinée.

Finition à sceller
ou sur platines



Fixation	Hauteur hors tout (mm)	Poids (kg)	Finition polie		Finition satinée	
			Réf.	Prix HT	Réf.	Prix HT
À sceller	1200	3,6	DDJF1279	244,00 €	DDJF1282	187,00 €
Sur platine	1000	3	DDJF1280	305,00 €	DDJF1283	220,00 €
Amovible	1200	4,2	DDJF1281	303,00 €	DDJF1284	269,00 €

BORNE "CITOX"

- En inox 304 L.
- Tube : Ø 126 mm.
- Dim. hors-sol : H 460 mm.
- Fixations : à sceller ou sur platine.
- Finitions : Polie ou satinée.

Finition à sceller
ou sur platines



Fixation	Hauteur hors tout (mm)	Poids (kg)	Finition polie		Finition satinée	
			Réf.	Prix HT	Réf.	Prix HT
À sceller	640	5,7	DDJF1285	284,00 €	DDJF1287	227,00 €
Sur platine	460	4	DDJF1286	360,00 €	DDJF1288	290,00 €



Les potelets et les bornes existent avec des finitions de capuchon aux teintes RAL et haute visibilité. Consultez votre partenaire D-Direct.

Abris extérieurs

ABRI DE REPOS

- Piliers en acier zingué.
- Support de toiture, arche de toit et base des piliers en acier zingué.
- Parois verticales transparentes en plexiglas.
- Plaque de toit en polycarbonate alvéolaire, épaisseur 6 mm.
- Hauteur 2200 mm.
- Banc assis/debout fourni.
- Assemblage par visserie fournie.

Version bois exotique sur demande



Dim L x l (mm)	Banc Long (mm)	Réf.	Prix HT
2100 x 1050 (2 m ²)	1000	DDJF0812	1 355 €
2100 x 2100 (4 m ²)	2000	DDJF0813	2 020 €
3150 x 2100 (6 m ²)	2000	DDJF0814	2 600 €



Autres versions, couloir, à fixer contre un mur, auvent ou piliers en bois exotiques. Consultez votre Partenaire.

ABRI CYCLES ÉVOLUTIF

Pour 6 cycles. Modulable par rajout d'élément à l'infini par module de 2,20 m.

- Idéal en isolé juxtaposable.
- Tube Ø 50 mm galvanisé.
- Côtés tôlés : ép. 20/10e peinture époxy.
- Toit en polycarbonate alvéolaire : 6 mm.
- Dim. : L 2200 x l. 2200 x H 2100 mm.
- Livré sans support vélo.




Abri	Réf.	Prix HT
Initial	DDJF0746	1 210,00 €
Suivant	DDJF0747	740,00 €



ABRI CYCLES ÉVOLUTIF

- Armature tube Ø 60 et 38 mm, finition galvanisée à chaud.
- Toit en polycarbonate alvéolaire.
- Dim. : L 2180 x l. 1800 x H 2100 mm.
- 4 points d'ancrage pour fixation au sol.
- Parois plastifiées : Beige Ral 1015 - Jaune Ral 1018 - Vert Ral 6019 - Bleu Ral 5015.
- Livré avec 4 étriers pour roues ou 5 supports guidon (à préciser).



DDJF0788	1 710 € HT
----------	------------



Existe également en abri voyageurs avec assise pour 4 à 6 personnes.

ABRI MODULAIRE ÉVOLUTIF

Possibilité de juxtaposer les abris sur la longueur et la largeur afin de créer un couloir.

- Structure autoportante, stable au vent, pouvant être posée sur un sol dur, sans scellement.
- Construction en acier galvanisé à chaud, finition plastifiée Gris RAL 7036.
- Toit en polycarbonate translucide double paroi, traité anti UV.
- Equipé de 2 gouttières latérales hauteur 2 m.
- Dim. hors tout : L 3300 x l. 2100 x H 2500 m.
- Livré démonté avec notice de montage.

Option :

- Bardage en PVC opaque ou translucide pour le fond et les côtés.

DDJF0836	2 545 € HT
----------	------------



Juxtaposition côte à côte



Juxtaposition en long



Option : Bardage de fond et côtés, sur demande.

Abris extérieurs

ABRI POLYVALENT

Pour cycles, fumeurs, conteneurs...

Modulable par ajout d'éléments à l'infini : abri départ + abris suivants.

- Toit en polycarbonate transparent alvéolaire Ep. 6 mm traité anti U.V.
- Tube Ø 30 mm galvanisé à chaud.
- Bardages latéraux en tôle peinture polyester verte.
- Fixation au sol sur 4 points.
- Dim. hors-tout : L 2,20 x P 2,20 x H 2,10 m.
- Poids : 105 kg.

Abri départ est composé d'un toit et de 2 bardages latéraux. Abri suivant composé d'un toit et de montant tube métallique.

Livré démonté et sans visserie de fixation au sol.

Option : bardage de fond en polycarbonate.



Abri	Réf.	Prix HT
Départ	DDJF1049	1 180,00 €
Suivant	DDJF1050	665,00 €
Bardage fond	DDJF1051	130,00 €



Abri départ



ABRI POLYVALENT

Pour cycles, fumeurs, conteneurs... Modulable par ajout d'éléments à l'infini : abri départ + abris suivants.

- Structure en acier galvanisé à chaud.
- Poteaux sur platine dim. : 150 x 150 mm. à 4 trous pour fixation au sol.
- Toit et fond en tôle galvanisée.
- Côtés en bois : sapin traité autoclave classe IV, Ep. 19 mm.
- Dim. hors-tout : L 4,00 x P 2,25 x H 2,07 m.
- Avancée de toit : 0,60 m.

Livré démonté et sans visserie de fixation au sol.



Abri	Réf.	Prix HT
Départ	DDJF1045	2 070 €
Suivant	DDJF1046	1 480 €



Abri version tôle et bois.

Abri version tout tôle sur demande.



ABRI CYCLES ÉVOLUTIF

Modulable par ajout d'éléments à l'infini : abri départ + abris suivants.

- Structure en tube d'acier galvanisé à chaud : Ø 30 mm.
- Toit en polycarbonate alvéolaire : Ep. 6 mm.
- Joue de fond et arrière en plexiglas : Ep. 6 mm.
- Porte en tôle galvanisée à chaud avec serrure à digicode mécanique.
- Abri départ pour 12 vélos ou motos : L 5,84 x P 2,44 x H 2,37 m.
- Abri suivant pour 6 vélos ou motos : L 5,84 x P 1,05 x H 2,37 m.

Livré à monter, sans visserie de fixation au sol et sans support cycles.



Joue et fond en plexiglass



Fermeture par digicode mécanique



Abri	Dim. L x P x H (m)	Poids (kg)	Réf.	Prix HT
Départ	5,84 x 2,44 x 2,37	520	DDJF1374	6 500 €
Suivant	5,84 x 1,05 x 2,37	165	DDJF1375	2 220 €



Abris extérieurs

ABRI FUMEURS PARASOL

La solution idéale pour les petits espaces.

- Dim. hors tout : L 1800 x l. 1800 x H 2678 mm.
- H sous toiture : 2200 mm.
- Toit en tôle pliée : Ep. 1 mm.
- Tablette acier : Ø 600 mm.
- Poteau acier : Ø 100 mm.
- Platine en acier : Ø 450 mm.
- Poids : 125 kg.
- Livré démonté avec notice de montage.

Coloris :

Structure :

- Toit : blanc RAL 9010 à l'extérieur, gris clair RAL 7032 à l'intérieur.

Option :

- Assis debout.
- Fixation au sol sur platine.
- Hauteur hors sol : 797 mm.
- Poids : 12 kg.



Désignation	Réf.	Prix HT
Abri fumeurs	DDJF1362	1 895,00 €
Assis debout	DDJF1363	110,00 €

ABRI FUMEURS

Abri fumeurs alliant fonctionnalité et design.

- Dim. : L 2500 ou 5000 x P 1560 x H 2680 mm.
- Poteaux en acier galvanisé 80 x 80 mm, sur platines.
- Accès largeur : 1000 mm.
- Toiture composée de 2 traverses et de 2 gouttières en aluminium.
- Voûte en polycarbonate alvéolaire ép. 6 mm traité anti UV.
- Bardages de façade, de côtés et de fond en verre sécurisé, ép. 8 mm.
- Signalétique de sécurité.
- Coloris de la structure :
- Fixation sur platines.
- Livré démonté avec notice de montage.

Options :

- Coupe vent de toiture (la paire + pattes de fixation).
- Cendrier cigarettes Ø 76 mm, tête en aluminium moulé.

Bardages en verre sécurisé



Désignation	Poids (kg)	Réf.	Prix HT
Abri - L : 2500 mm.	400	DDJF1162	2 685,00 €
Abri - L : 5000 mm.	670	DDJF1163	4 690,00 €
Coupe vent, la paire	12	DDJF1164	237,00 €
Cendrier cigarettes	7	DDJF1165	154,00 €

Coupe-vent de toiture



ABRI CYCLES ÉVOLUTIF

Modulable par rajout d'éléments à l'infini.

- Structure en profilés tubulaires aluminium anodisé Ø 50 mm.
- Assemblage par raccords en aluminium moulé bloqués par vis inox.
- Toiture en polycarbonate alvéolaire ép. 10 mm traité anti UV.
- Dim. : L 2576 x P 1977 x H 2150 mm.
- Fixation par scellement direct.
- Livré démonté.
- Options :
 - Bardages de fond et latéraux, en polycarbonate alvéolaire ép. 10 mm traité anti UV.
 - Support cycle 5 places décalés en hauteur, en acier galvanisé.
 - À poser ou à fixer au sol, trous Ø 10 mm.

Visserie non fournie.
• Support dim. : L 1608 x l. 550 x H 388 mm.

Désignation	Réf.	Prix HT
Abri départ sans bardages	DDJF1139	935,00 €
Abri suivant sans bardages	DDJF1140	727,00 €
2 bardages latéraux	DDJF1141	268,00 €
1 bardage de fond en 2 éléments	DDJF1142	278,00 €
Support cycles 5 places	DDJF1143	125,00 €



Abri départ + abri suivant

+ options : bardages fond, latéraux et support cycles

POTEAU CENDRIER

La solution pour lutter contre l'éparpillement des mégots tout en protégeant les piétons.

- Contenance : 3000 mégots environ.
- Vidage facile et rapide par bouchon au bas du poteau.
- Tube acier Ø 76 mm et tête en aluminium moulé.
- Plateau d'écrasement interdisant les débris volumineux.
- Peint sur galva "couleurs cigarette".

Modèles :

- Verrouillable sur fourreau à sceller (avec clé triangle) fourni.
- Fourreau-platine à poser ou à fixer au sol (trous Ø 13 mm).



Vidage facile par bouchon au bas du poteau

Fixation sur fourreau



à sceller



sur platine

Fixation fourreau	Réf.	Prix HT
À sceller	DDIJ1114	188,00 €
Sur platine	DDIJ1115	200,00 €



Abri départ + options : bardages fond, latéraux et support cycles

Matériel de déneigement

PELLE ET POUSSOIR

Idéal pour la manipulation de sel, neige, absorbants...



Lame en polyéthylène avec lamelle d'usure en acier galvanisé.
Manche en frêne teint.
Long. totale : 1270 mm.
Lame : l. 457 x H 438 mm.

DDJF1041 31,00 € HT



Pelle compacte à prises multiples pour soulever et déplacer la neige. Ajustable, repliable, ultra-mince. Design innovateur et unique. Rangement facile dans le coffre ou sous un siège de l'auto.

DDJF1044 32,00 € HT



Lame en aluminium.
Manche en bois.
Long. totale : 1613 mm.
Lame : l. 330 x H 451 mm.

DDJF1040 37,00 € HT



Gamme complète d'outils de déneigement sur demande. Consultez votre partenaire.



Godet en polyéthylène avec lamelle d'usure en acier galvanisé. Manche ergonomique en acier. Longueur totale : 1549 mm. Lame : l. 610 x H 787 mm. Poids : 5,26 kg.

DDJF1043 78,00 € HT

BAC MULTIUSAGE

- Capacité : 100 - 180 - 300 litres.
- Bac en polyéthylène, résistant aux intempéries.
- Manutentionnable par chariot élévateur (sauf modèle 100 l.).



BAC MULTIUSAGE

- Capacité : 50 - 100 - 200 litres.
 - En polyéthylène haute densité.
 - Stabilisé U.V. et teinté dans la masse.
 - Utilisation entre -30° et +60°C.
 - Couverture avec clips intégrés pour fixation de la pelle.
 - Coloris : rouge.
- Option** : pelle en acier coloris rouge, manche en bois, poignée en plastique.



Capacité (l)	Dim. L x l x H (mm)	Coloris	Réf.	Prix HT
100	680 x 750 x 420	Rouge	DDJF1036	179,00 €
180	1030 x 630 x 690	Jaune	DDJF0796	222,00 €
300	1225 x 750 x 850	Jaune	DDJF0797	258,00 €

Capacité (l)	Dim. L x P x H (mm)	Réf.	Prix HT
50	980 x 500 x 340	DDJF1126	130,00 €
100	980 x 500 x 455	DDJF1127	145,00 €
200	980 x 500 x 690	DDJF1128	167,00 €
Pelle	Longueur : 850 mm - Poids : 1,25 Kg	DDJF1129	39,00 €

LAME DE DÉNEIGEMENT POUR CHARIOT ÉLÉVATEUR

Modèles : fixe ou orientable.

- Construction mécano-soudée renforcée par pliage et raidisseur.
- Lame fixe ou orientable sur axe à verrouillage rapide.
- Angle d'inclinaison de 10° pour un dégagement optimum de la neige.
- Racleur en caoutchouc démontable avec contre plaque de fixation : L 1500 x H 120 x Ep. 30 mm.
- Fourreaux renforcés pour préhension par chariot élévateur.
- Chaîne de sécurité empêchant le glissement de la lame des fourches.
- Dim. hors tout : L 1500 x P 1150 x H 540 mm.

Option : brosse sur demande.



DDAB0360



DDAB0361



Option : brosse

Longueur (mm)	Lame	Poids (kg)	Réf.	Prix HT
1500	Fixe	85	DDAB0360	999,00 €
1500	Orientable	110	DDAB0361	1 595,00 €

LAME CHASSE NEIGE MOBILE

Déneiger en évitant le mal de dos !

- Cadre en acier peint époxy rouge.
 - Plateau en acier inox avec racle acier inox interchangeable.
 - Dim. plateau : l. 735 x H 430 mm.
 - Guidon avec 2 manchons PVC.
 - Poignée pour réglage de l'inclinaison du plateau.
 - Moyeu à rouleaux.
 - Roues gonflables avec pneumatique profil neige.
 - Dim. hors-tout : L 1110 x l. 735 x H 900 mm.
 - Poids : 12 kg.
 - Livré non-monté.
- Option** : Racle en polyuréthane.



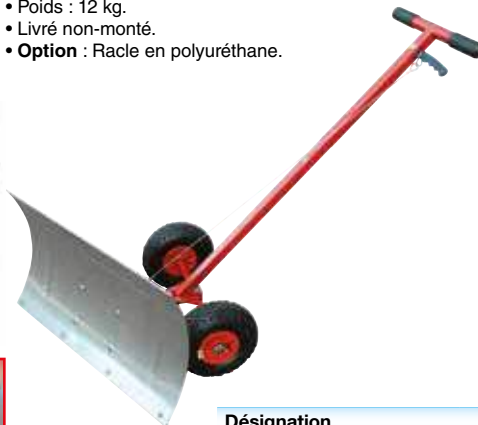
Commande de réglage du plateau



Lame inox



Lame polyuréthane



Désignation	Réf.	Prix HT
Lame chasse neige	DDJF1037	250,00 €
Racle inox de rechange	DDJF1038	32,00 €
Racle polyuréthane de rechange	DDJF1039	53,00 €

Matériel de déneigement

LAME DE DÉNEIGEMENT POUR CHARIOT ÉLÉVATEUR

Lame orientable 3 positions : centre, 20° gauche et 20° droite.

Pour chariot élévateur 2,5 T maxi.

- Construction en acier.
- Largeur de lame : 1800 mm.
- Fourreaux pour fourches : L 120 x H 70 mm.
- Entraxe : 600 mm.
- Chaîne de sécurité.
- Empreinte pour pose d'un bac à sel 200 l.
- Racle en caoutchouc interchangeable.
- Béquilles réglables en hauteur pour stockage.
- Dim. : L 1430 x l. 1800 x H 740 mm.
- Poids : 160 kg.
- Livrée non montée.

Options :

- Bac à sel 200 litres en polyester fibre de verre.
- Racle caoutchouc de rechange.

1095^{€HT}



Désignation	Dim. L x l. x H (mm)	Poids (kg)	Réf.	Prix HT
Lame de déneigement	1430 x 1800 x 740	160	DDJF1333	1 095 €
Bac à sel 200 litres	890 x 600 x 640	11,3	DDJF1338	259,00 €
Racle en caoutchouc	1800 x 150 x 20	-	DDJF1334	143,00 €



Béquilles pour stockage



Lame orientable 3 positions



Chaîne de sécurité

ÉPANDEUR GRANDES SURFACES - 260 LITRES

Pour l'épandage de sel, sable, granulats et engrais, granulométrie < 5mm.

Vitesse de roulage maxi. : 12 km/h en épandage et 25 km/h en déplacement.

Contenance : 260 litres. Largeur d'épandage jusqu'à : 12 mètres.

- Cadre et trémie en acier peinture époxy orange.
- Disque d'épandage en acier inox.
- Timon réglable en hauteur.
- Agitateur à chaînes et masselottes dédié pour le sel et le sable.
- 2 manettes de réglage du débit (1 pour chacune des deux trappes).
- Limiteur d'épandage réglable en hauteur.
- Zone d'épandage réglable, 1/4 gauche, 1/4 droit ou complet.
- Goupille de blocage des manettes de réglage du débit.
- Fourni avec table de réglage d'épandage (autocollant sur la trémie).
- Roues gonflables : 6,5 x 3,2".
- Attelage boule caravane 2".
- Kit de signalisation arrière à LED.
- Dim. : L 1500 x l. 1050 x H : 1440 mm.
- Poids : 84 Kg.
- Epandeur livré pré-monté (timon et kit signalisation à monter).

Option : bâche pour trémie.

1550^{€HT}



Option : bâche pour trémie

INFO Utiliser du sel sec :
Classe d'humidité 1 selon
Norme NFP 98-180.

Modèle	Réf.	Prix HT
Épandeur	DDJF0928	1 550,00 €
Bâche	DDJF0929	114,00 €



Kit de signalisation arrière



Manettes de réglage du débit



Agitateur à chaînes et masselottes

ÉPANDEUR GRANDES SURFACES - 400 LITRES

Pour l'épandage de sel, sable, granulats et engrais, granulométrie < 5mm.


Vitesse maximum de roulage : 12 km/h en épandage et 20 km/h en déplacement.

Contenance : 400 litres. Largeur d'épandage jusqu'à : 16 mètres.

- Cadre et trémie en acier peinture époxy rouge.
- Agitateur à chaînes et masselottes spécialement dédié pour le sel et le sable.
- Grille de protection.
- Kit de signalisation arrière avec faisceau LED.
- Manette de réglage du débit, support amovible pour déporter la commande sur le véhicule tracteur.
- Limiteur d'épandage en acier inox, réglable en hauteur.
- Fourni avec table de réglage d'épandage (autocollant sur le déflecteur).
- Disque et palettes d'épandage en acier inox.
- Timon réglable en hauteur.
- Attelage boule caravane 2".
- Roues gonflables 20 x 10".
- Dim. : L 2300 x l. 1700 x H : 1300 mm.
- Poids : 139 Kg.
- Epandeur livré pré-monté (timon et kit signalisation à monter).

Option : bâche pour trémie.

Modèle	Réf.	Prix HT
Épandeur	DDJF1133	2 805,00 €
Bâche	DDJF1134	135,00 €



Manettes de réglage du débit



INFO Utiliser du sel sec :
Classe d'humidité 1 selon
Norme NFP 98-180.

Matériel de déneigement

ÉPANDEUR COMPOSITE

Utilisation avec du sel sec : classe d'humidité 1.

Granulométrie < 5 mm.

Contenance : 20 et 35 litres.

- Châssis composite.
- Trémie en polyéthylène anti-corrosion.
- Réglage du débit par manette.
- Épandage : jusqu'à 4 m.
- Guidon réglable en acier inox.
- Béquille escamotable.
- Limiteur d'épandage ajustable.
- Roues pneumatiques profil neige.

Option sur demande :

- Bâche pour trémie.



DDJF1335



DDJF1336

Contenance (l)	Poids (kg)	Réf.	Prix HT
20	9	DDJF1335	295,00 €
35	10	DDJF1336	375,00 €

ÉPANDEUR INOX

Utilisation avec du sel sec : classe d'humidité 1.

Granulométrie < 5 mm.

Contenance : 50 litres.

- Châssis tube en acier inox.
- Trémie en polyéthylène anti-corrosion.
- Réglage du débit par manette.
- Épandage : jusqu'à 4 m.
- Guidon réglable en acier inox.
- Béquille escamotable.
- Limiteur d'épandage ajustable.
- Renvoi d'angle avec pignon en acier.
- Roues pneumatiques profil neige.
- Poids : 14 kg.

Option sur demande :

- Bâche pour trémie.



DDJF0798

675,00 € HT



COFFRE À SEL

• Contenance : 110 litres.

- Cuve polyéthylène en PE 100 % recyclable.
- Matériel insensible au froid et à la corrosion.
- Couvercle incliné pour l'évacuation des eaux pluviales.
- Charnière du couvercle en PE.
- Butée de retenue à l'ouverture du couvercle.
- Dim. : L 650 x l. 500 x H 570 mm.
- Poids : 8 Kg.

173^{€HT}



DDJF1135

173,00 € HT



COFFRE MOBILE À SEL OU À SABLE

• Contenance : 75 litres.

- Coffre polyéthylène en PE 100 % recyclable.
- Matériau résistant aux intempéries.
- Centre de gravité bas pour faciliter la manutention.
- Couvercle incliné pour l'évacuation des eaux pluviales.
- Couvercle rabattable avec ergots de blocage en position verticale.
- Roues Ø 200 mm avec bandage plein en caoutchouc.
- Dim. : L 590 x l. 440 x H 1070 mm.
- Poids : 11 kg.



DDJF1054

228,00 € HT



BAC À SEL OU À SABLE HAUTE RÉSISTANCE

Pour stocker du sable ou du sel aux abords des routes, parkings, sites industriels, aéroports...

Avec ou sans passage de fourches et avec ou sans ouverture d'écoulement.

Contenance : 100, 200 ou 400 litres.

- Fabriqué en polyester fibre de verre inaltérable, garantie 10 ans.
- Matériau composite insensible aux grands froids, au soleil et à la corrosion.
- Rigide, aucune déformation du bac sous la pression du sel.
- Passage de fourches intégral suivant les versions. Entraxe : 360 mm.
- Ouverture couvercle 90°.
- Crochet de fermeture inox pouvant recevoir un cadenas.
- Empilable sur couvercle par 2 bacs chargés.
- Coloris : bac gris, couvercle orange.

A partir de
200^{€HT}



DDJF1345



Empilables couvercle fermé

Contenance (l)	Dim. L x l. x H (mm)	Ouverture d'écoulement	Passage de fourches	Poids (kg)	Réf.	Prix HT
100	890 x 600 x 340	Sans	Sans	8,3	DDJF1337	200,00 €
200	890 x 600 x 640	Sans	Sans	11,3	DDJF1338	259,00 €
200	890 x 600 x 640	Avec	Sans	12,5	DDJF1339	303,00 €
200	890 x 600 x 690	Sans	Avec	12,8	DDJF1340	278,00 €
200	890 x 600 x 690	Avec	Avec	14	DDJF1341	323,00 €
400	1210 x 820 x 670	Sans	Sans	20,4	DDJF1342	370,00 €
400	1210 x 820 x 670	Avec	Sans	21,6	DDJF1343	427,00 €
400	1210 x 820 x 680	Sans	Avec	21,4	DDJF1344	398,00 €
400	1210 x 820 x 680	Avec	Avec	22,6	DDJF1345	459,00 €



DDJF1338



Autres modèles de 550 à 2200 litres.
Consultez votre partenaire D-Direct.