

30 ANS!



FÊTE SES
30
ANS!

Ouvrez

et **profitez d'offres**

anniversaire

incroyables

jusqu'au 30-09-2019



www.harmony-group.fr

Table Working



- > Table conçue pour les réunions rapides : séances de brainstorming et échanges entre collaborateurs ou services, debout ou assis, dans un espace ouvert.
- > Piètement tulipe en tube carré avec passage de câbles intégré.
- > Plateau mélaminé aspect bois haute qualité ou coloris uni sur chaque face, plateau d'épaisseur 25 mm, avec chants ABS 2 mm (angles adoucis et revêtement anti-chocs).

Points Forts

- + Dégagement d'espace pour les pieds.
- + Économique.

Jusqu'à **-40%**

OFFRE SPÉCIALE

Choisissez votre table

ÉLÉMENT DE DÉPART PIED TULIPE	PRIX HT + E.C.*
L.110 x P.120 cm SMEE11	610€ 366 € +2,92€
ÉLÉMENT SUIVANT PIED TULIPE	PRIX HT + E.C.*
L.130 x P.120 cm SMEI13	620€ 372 € +3,29€
TABLE TONNEAU HAUTE PIEDS TULIPE	PRIX HT + E.C.*
Hauteur 104 cm	
L.200 x P.100 cm SHTT020	855€ 598 € +5,15€
TABLE	PRIX HT + E.C.*
Hauteur 104 cm	
L.240 x P.120 cm SME240	1230€ 738 € +6,20€

TRAPPES ACCESS OUVERTURE DES 2 CÔTÉS (ALUMINIUM)

	TRAPPE (non posée) - Coloris Gris Alu ou Blanc	PRIX HT
L.26,4 x P.12,4 cm	TPADU02612 GA OU BL	81€ 41 €
	TRAPPE AVEC BAC INTÉGRÉ (non posée) - Coloris Gris Alu ou Blanc - Bac profondeur 90mm	PRIX HT
L.26,4 x P.12,4 cm	TPABDU02612 GA OU BL	108€ 54 €
	TRAPPE AVEC BAC + BOITIER INTÉGRÉ (non posée) - Coloris Gris Alu ou Blanc - Boitier comprenant 2 PC + 2 RJ45	PRIX HT
L.26,4 x P.12,4 cm	TPELDU02612A GA OU BL	235€ 118 €
	TRAPPE AVEC BAC + BOITIER INTÉGRÉ (non posée) - Coloris Gris Alu ou Blanc - Boitier comprenant 2 PC + 1 USB + 2 RJ45	PRIX HT
L.26,4 x P.12,4 cm	TPELDU02612B GA OU BL	290€ 145 €

Choisissez vos couleurs

3 coloris de piètement




GA
Gris Alu

AN
Anthracite

BL
Blanc

7 couleurs de plateau



BL
Blanc

LG
Light Grey

CV
Calvados

EB
Ébène Ash

CL
Chêne Clair

WA
Walnut Ambré

AC
Acacia

Composez votre référence

ESSENTIEL



- 01 : Référence de base
- 02 : Coloris de piètement
- 03 : Couleur de plateau

01

02

03

Stand Écran



- > Stand écran sur socle robuste Coloris noir. Dimension : L.540 x 360 x H.1506 mm. Peut recevoir un écran plat compatible norme « VESA » 200, 300 et 400.

OFFRE SPÉCIALE
-40%

Choisissez votre stand écran

	SUPPORT ÉCRAN FIXE - Hauteur totale 151 cm	PRIX HT
H.145 x L.54 x P.36 cm	SENO	389€ 233 €

-50% Trappes access
ouverture des 2 côtés



+ DÉCOUPE OFFERTE

Tables Working : Table haute, pied tulipe coloris Anthracite (AN), plateau coloris Walnut Ambré (WA).

1x SHTT020ANWA

855€ HT **598€ HT + 5.15 E.C.***

Stand écran Support fixe.

1x SEN0

385€ HT **233€ HT**

Tabourets My Frill pied chromé (CH) et coques Mandarin (MA).

5x FR50CHMA

235€ HT **172€ HT + 0.51 E.C.***
(Prix unitaire)

Tabouret My Frill



- > Tabouret avec dossier, tendance et agréable.
- > Idéalement conçu pour s'adapter à une table haute.
- > 7 coloris de coque en polypropylène proposée avec ou sans accoudoirs.
- > Sous-coque de l'assise : coloris Gris Alu (GA).
- > Placet en tissu catégorie A et B en option (voir nuancier p.32).
- > Piètement : 4 pieds chromés Ø 16 mm ou 4 pieds bois avec repose-pieds.

Points Forts

- + Des couleurs tendances.
- + Placet d'assise tissu en option.
- + Une forme unique très confortable.

TISSU B
→ Offert



PROMO

535 €
→ **393 €**
+0.64€ E.C.*

FR65FBGP B41



Choisissez votre tabouret



TABOURET HAUT 4 PIEDS MÉTAL CHROMÉ

H.114 x L.45 x P.57 cm

PRIX HT + E.C.*

SANS ACCOUDOIRS	FR50CH	235 €	172 €	+0,51 €
AVEC ACCOUDOIRS	FR51CH	245 €	179 €	+0,53 €
SANS ACCOUDOIRS+placettissu	FR55CH	275 €	202 €	+0,57 €
AVEC ACCOUDOIRS+placettissu	FR56CH	285 €	209 €	+0,59 €



TABOURET HAUT 4 PIEDS BOIS FRÈNE BLANCHI


H.115 x L.49 x P.51 cm

PRIX HT + E.C.*

SANS ACCOUDOIRS	FR60FB	495 €	362 €	+0,59 €
AVEC ACCOUDOIRS	FR61FB	505 €	372 €	+0,61 €
SANS ACCOUDOIRS+placettissu	FR65FB	535 €	393 €	+0,64 €
AVEC ACCOUDOIRS+placettissu	FR66FB	545 €	403 €	+0,67 €

Choisissez vos couleurs

7 coloris de coque



	Coût supplémentaire tissu Par assise (voir nuancier p.32)	PRIX HT
TISSU A (standard, inclus dans le prix)		0 € inclus
TISSU B (supplémentaire)		12 € Offert

Composez votre référence

ESSENTIEL



01 : Référence de base
02 : Coloris de coque
03 : Coloris de l'assise (si placet tissu)

Chaise Rio



> Chaise 4 pieds chromés.
> Monocoque polypropylène injecté.

5 CHAÎSES
ACHETÉES

→ 3 offertes

Points Forts

- + Coloris tendances.
- + Empilable par 10.
- + Finition type nid d'abeille.

Choisissez votre lot de chaise

(coque de la même couleur)



CHAISES COQUE POLYPROPYLÈNE

PRIX HT + E.C.*

Lot de 3 chaises + 1 gratuite	P19R110CH	324 €	243 €	+1,24 €
Lot de 5 chaises + 3 gratuites	P08R110CH	648 €	405 €	+2,24 €

Choisissez vos couleurs

5 coloris de coque



Composez votre référence

ESSENTIEL



01 : Référence de base
02 : Coloris de coque

Table Détente



> Modèle : Table ronde.
> Piètement tulipe avec embase carrée.
> Plateau mélaminé, aspect bois haute qualité ou coloris blanc uni sur chaque face, plateaux épaisseur 25 mm, avec chants ABS 2 mm (angles adoucis et revêtement anti-chocs).

OFFRE
SPÉCIALE

-30%

Points Forts

- + Pied tulipe électrifiable.



PROMO

445 €

→ **311 €**

+2,66€ E.C.*

STT12BL CL

Choisissez votre table



TABLE RONDE

H. 72 cm - pied tulipe embase carrée 58x58 cm

PRIX HT + E.C.*


Ø 100 cm	STT10	420 €	294 €	+2,28 €
Ø 120 cm	STT12	445 €	311 €	+2,66 €

Choisissez vos couleurs

3 coloris de piètement




7 couleurs de plateau



Composez votre référence

ESSENTIEL



01 : Référence de base
02 : Coloris de piètement
03 : Couleur de plateau



*Montant de l'éco-contribution en € HT - Son montant s'ajoute au prix HT.

PROMO FLASH // PROMO FLASH // PROMO FLASH // PROMO FLASH // PROMO FLASH

Bureau Cinétic Boucle



- > Piètement métallique Boucle, très solide, en tube 40 x 40 mm, fermé au sol par un tube de 40 x 20 mm, équipé de vérins de mise à niveau.
- > Plateau mélaminé double face haute qualité ép. 25 mm avec chants ABS anti-chocs 2 mm, angles adoucis.
- > Pied intermédiaire pour les postes face à face (éléments suivants), pied arche.
- > Opercules Gris Alu, Ø 80 mm disposés de chaque côté du bureau sur poste simple avec plateaux fixes et poste face à face avec plateaux fixes.

Choisissez votre bureau

Plan droit - P.80 cm

+ Porte-sac OFFERT

PLATEAU FIXE	PRIX HT + E.C*	
L. 120 x P.80 cm P19CFD2128 AN	435€	304 € +1,66€
L. 140 x P.80 cm P19CFD2148 AN	445€	311 € +1,86€
L. 160 x P.80 cm P19CFD2168 AN	455€	318 € +2,06€
L. 180 x P.80 cm P19CFD2188 AN	470€	329 € +2,27€

PLATEAU COULISSANT	PRIX HT + E.C*	
L. 120 x P.80 cm P19CFD4128 AN	535€	374 € +1,74€
L. 140 x P.80 cm P19CFD4148 AN	545€	381 € +1,94€
L. 160 x P.80 cm P19CFD4168 AN	555€	388 € +2,14€
L. 180 x P.80 cm P19CFD4188 AN	570€	399 € +2,35€

Élément de départ (2 postes face à face) 2 plateaux + 2 pieds partagés

+ Porte-sac OFFERT

PLATEAUX FIXES	PRIX HT + E.C*	
L. 120 x P.160 cm P19CFD2228 AN	670€	469 € +2,96€
L. 140 x P.160 cm P19CFD2248 AN	690€	483 € +3,34€
L. 160 x P.160 cm P19CFD2268 AN	720€	504 € +3,72€
L. 180 x P.160 cm P19CFD2288 AN	760€	525 € +4,11€

PLATEAUX COULISSANTS	PRIX HT + E.C*	
L. 120 x P.160 cm P19CFD4228 AN	920€	644 € +3,28€
L. 140 x P.160 cm P19CFD4248 AN	940€	658 € +3,68€
L. 160 x P.160 cm P19CFD4268 AN	960€	672 € +4,09€
L. 180 x P.160 cm P19CFD4288 AN	990€	693 € +4,50€

Élément suivant (2 postes face à face) 2 plateaux + 1 pied intermédiaire

+ Porte-sac OFFERT

PLATEAUX FIXES	PRIX HT + E.C*	
L. 120 x P.160 cm P19COS2228 AN	485€	358 € +2,84€
L. 140 x P.160 cm P19COS2248 AN	505€	373 € +3,22€
L. 160 x P.160 cm P19COS2268 AN	525€	388 € +3,61€
L. 180 x P.160 cm P19COS2288 AN	555€	410 € +3,99€

PLATEAUX COULISSANTS	PRIX HT + E.C*	
L. 120 x P.160 cm P19COS4228 AN	735€	543 € +3,64€
L. 140 x P.160 cm P19COS4248 AN	755€	558 € +4,04€
L. 160 x P.160 cm P19COS4268 AN	775€	573 € +4,45€
L. 180 x P.160 cm P19COS4288 AN	805€	595 € +4,87€

Jusqu'à **-30%**

OFFRE SPÉCIALE



- Points Forts**
- + Électrification possible.
 - + Plateau fixe ou coulissant.
 - + 7 couleurs de plateau.
 - + Goulotte d'électrification optionnelle, accès très facile grâce aux plateaux coulissants.

PROMO

690€

→ 483 €

+3,34 € E.C*

P19CFD2248 AN WA

Plan compact

+ Porte-sac OFFERT

PLAN COMPACT 90° ASYMÉTRIQUE
N.B : Si pas de caisson hauteur bureau P.60 sur le retour, prévoir un pied de soutien

	PRIX HT + E.C*	
L. 160 x P.120 cm Retour gauche P19CFC96G AN	565€	395 € +2,46€
L. 160 x P.120 cm Retour droit P19CFC96D AN	565€	395 € +2,46€
L. 180 x P.120 cm Retour gauche P19CFC98G AN	585€	409 € +2,67€
L. 180 x P.120 cm Retour droit P19CFC98D AN	585€	409 € +2,67€

Retour L.80 x P.60 cm

POUR POSTE SEUL ET POSTES FACE À FACE COULISSANT(S)	PRIX HT + E.C*	
L. 80 x P.60 cm CRF2860 AN	360€	252 € +1,15€

POUR POSTES FACE À FACE FIXES UNIQUEMENT	PRIX HT + E.C*	
L. 80 x P.60 cm CRF1860 AN	310€	217 € +1,15€

Extension

EXTENSION LATÉRALE P.80 CM	PRIX HT + E.C*	
Pied de soutien inclus CEX48 AN	235€	164 € +0,62€

EXTENSION LATÉRALE L.160 CM	PRIX HT + E.C*	
Pied de soutien inclus CEL60 AN	315€	220 € +1,07€

LIAISON L. 160 CM	PRIX HT + E.C*	
Pied de soutien inclus CEL16 AN	400€	280 € +1,48€

EXTENSION CONVIVIALITÉ	PRIX HT + E.C*	
Pied de soutien inclus CEC12 AN	415€	290 € +1,52€

Choisissez vos couleurs

1 coloris de piètement



AN
Anthracite

7 couleurs de plateau

ép.25 mm



BL
Blanc



LG
Light Grey



CV
Calvados



EB
Ébène Ash



CL
Chêne Clair



WA
Walnut Ambré



AC
Acacia

Composez votre référence

ESSENTIEL



- 01 : Référence de base
- 02 : Coloris de piètement
- 03 : Couleur de plateau


- > **Chaqueuse grand confort adaptée pour les espaces d'accueil**, les lieux informels, de réunion ou les bureaux de direction.
- > **Structure et assise en mousse injectée** sur un support métallique.
- > **Revêtement en tissu catégorie A et B** (voir nuancier p.32).
- > **Proposée en option bicolore** (assise et structure de couleurs différentes).

OPTION BICOLORE + TISSU B

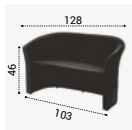
→ **Offert**



Choisissez votre chauffeuse



CHAUFFEUSE 1 PLACE		PRIX HT + E.C*	
TISSU A / sur patins	BGN01A	539€	379 € +1,12€
TISSU B / sur patins	BGN01B	567€	379 € +1,12€



CHAUFFEUSE 2 PLACES		PRIX HT + E.C*	
TISSU A / sur patins	BGN02A	848€	608 € +1,40€
TISSU B / sur patins	BGN02B	920€	608 € +1,40€

Option



SUPPLÉMENT BICOLORE		PRIX HT	
Par produit - Tissu de même gamme.		25€	OFFERT

Points Forts

- + Mousse haute qualité injectée pour l'assise et la structure.
- + Structure métallique très robuste.
- + Surpiqures de finition.

Composez votre référence

ESSENTIEL	OPTION	ESSENTIEL
BGN02B	B 38	B 40
01	02	03

- 01 : Référence de base
 02 : Option bicolore : coloris de l'assise
 03 : Coloris tissu côtés ou coloris global (uni)

- > **Modèle** : Guéridon.
- > **Piètement tulipe** avec embase carrée.
- > **Plateau mélaminé, aspect bois haute qualité ou coloris blanc uni** sur chaque face, plateaux épaisseur 25 mm, avec chants ABS 2 mm (angles adoucis et revêtement anti-chocs).

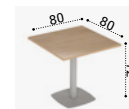
Jusqu'à **-35%**
OFFRE SPÉCIALE



PROMO
 305€
 → **199 €**
 +1,73€ E.C.*
 TGT80GA CL

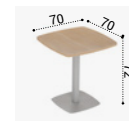
1 BOÎTE DE BONBONS
 → **Offerte**
 code : P19BONBONS

Choisissez votre table



GUÉRIDON - H. 72 CM
 Pied tulipe embase carrée 48 x 48 cm PRIX HT + E.C.*

CARRÉE 80 x 80 cm	TGT80 GA, BL ou AN	305€	199 €	+1,73€
CARRÉE 80 x 80 cm	TGT80 CH	605€	395 €	+1,73€
CARRÉE côtés cintrés 70 x 70 cm	TGS70 GA, BL ou AN	295€	189 €	+1,52€
CARRÉE côtés cintrés 70 x 70 cm	TGS70 CH	595€	385 €	+1,52€



Choisissez vos couleurs

4 coloris de piètement

GA Gris Alu	CH Chromé	AN Anthracite	BL Blanc
-----------------------	---------------------	-------------------------	--------------------

7 couleurs de plateau

BL Blanc	LG Light Grey	CV Calvados	EB Ebène Ash
CL Chêne Clair	WA Walnut Ambré	AC Acacia	

Composez votre référence

ESSENTIEL	OPTION	ESSENTIEL
TGS70	GA	AC
01	02	03

- 01 : Référence de base
 02 : Coloris de piètement
 03 : Couleur de plateau

- > **Poufs modulables** spécialement conçus pour optimiser l'espace.
- > **Structure en bois, revêtement mousse et tissu.**
- > **Surpiqûre** de finition.
- > **Système de liaison** entre chaque module.
- > **Unis ou bicolores** : plus de 40 coloris de tissus catégorie A et B (voir nuancier p.32).

OPTION BICOLORE + TISSU B

→ Offert

↓ Choisissez votre module

	BANQUETTE L. 120 CM – MODÈLE 122 X 62 CM – H : 39 CM	PRIX HT + E.C.*
TISSU A	KVB120ANO	435€ 312 € +2,17€
TISSU B	KVB120BNO	455€ 312 € +2,17€
	BANQUETTE L. 90 CM – MODÈLE 92 X 62 CM – H : 39 CM	PRIX HT + E.C.*
TISSU A	KVB090ANO	390€ 280 € +1,68€
TISSU B	KVB090BNO	405€ 280 € +1,68€
	BANQUETTE L. 60 CM – MODÈLE 62 X 62 CM – H : 39 CM	PRIX HT + E.C.*
TISSU A	KVB060ANO	300€ 215 € +1,12€
TISSU B	KVB060BNO	315€ 215 € +1,12€
	BANQUETTE – ANGLE 45° – MODÈLE 62 X 62 CM – H : 39 CM Pouf permettant 2 départs	PRIX HT + E.C.*
TISSU A	KVA045ANO	290€ 214 € +0,55€
TISSU B	KVA045BNO	300€ 214 € +0,55€
	BANQUETTE – ANGLE 60° – MODÈLE 62 X 62 CM – H : 39 CM Pouf permettant 3 départs	PRIX HT + E.C.*
TISSU A	KVA060ANO	365€ 262 € +0,71€
TISSU B	KVA060BNO	375€ 262 € +0,71€
	ACCOUDOIR – MODÈLE 62 X 32 CM – H : 56 CM	PRIX HT + E.C.*
TISSU A	KVH090ANO	260€ 191 € +0,77€
TISSU B	KVH090BNO	270€ 191 € +0,77€
	BANQUETTE DE TRAVAIL MOBILE – MODÈLE 62 X 32 CM – H : 57.5 CM Sur roulettes avec tablette incluse	PRIX HT + E.C.*
TISSU A	KVH090ARO	335€ 240 € +0,97€
TISSU B	KVH090BRO	345€ 240 € +0,97€
	ACCOUDOIR MÉDIA – MODÈLE 62 X 32 CM – H : 56 CM 1 boîtier comprenant 1 PC + 2 USB chargeurs	PRIX HT + E.C.*
TISSU A	KVE090ANO	515€ 367 € +0,90€
TISSU B	KVE090BNO	525€ 367 € +0,90€
	POUF ROND BAS SUR PATINS Ø 38 cm - H : 39 cm	PRIX HT + E.C.*
TISSU A	KVR038ANO	190€ 143 € +0,42€
TISSU B	KVR038BNO	200€ 143 € +0,42€
	POUF ROND BAS SUR ROULETTES Ø 38 cm - H : 40,5 cm	PRIX HT + E.C.*
TISSU A	KVR038ARO	220€ 159 € +0,42€
TISSU B	KVR038BRO	230€ 159 € +0,42€

↓ Options



PIÈTEMENT CHROMÉ

En remplacement des patins - Surélève le pouf de 10 cm - Non proposé sur les modèles ronds - Remplacez NO par CH dans la référence

PRIX HT + E.C.*

MODÈLES ANGLES (3 pieds)	CH	78€	57 €	+0,08€
MODÈLES BANQUETTES (4 pieds)	CH	103€	74 €	+0,11€



SUPPLÉMENT BICOLORE

PRIX HT

Par produit - Tissu de même gamme. Voir nuancier p.32.

25€ **OFFERT**



TABLETTE OPTIONNELLE BANQUETTE BASSE

Modèle H. 8 x L. 38 x P. 60 cm

PRIX HT + E.C.*

COLORIS BLANC	KVTM	60€	43 €	+0,08€
---------------	------	-----	-------------	--------



TABLETTE OPTIONNELLE BANQUETTE HAUTE

Modèle H. 8 x L. 40 x P. 30 cm

PRIX HT + E.C.*

COLORIS BLANC	KVTMH	54€	40 €	+0,04€
---------------	-------	-----	-------------	--------

Ensemble de banquettes Kréativ unis et bicolores, tissu A Oméga coloris *Méditerranée* (A20) et *Glacier* (A13)



Points Forts

- + Système d'accroche des banquettes facile et rapide.
- + Plus de 40 coloris de tissu disponibles.
- + De nombreuses compositions possibles.



Composez votre référence

ESSENTIEL

KVB060B CH

OPTION

B 35

ESSENTIEL

B 32

- 01 : Référence de base
- 02 : Coloris de piètement
- 03 : Option bicolore : coloris de l'assise
- 04 : Coloris tissu côtés ou coloris global (uni)



- **Structure mélaminée** aspect bois haute qualité ou coloris blanc uni sur chaque face, plateaux épaisseur 25 mm, avec chants ABS 2 mm (angles adoucis et revêtement anti-chocs)
- **Réglage en hauteur** par vérins de mise à niveau.
- **Piètement partagé** Ø 60 mm (coloris Blanc) entre chaque module.
- **Tablettes de réception** modèle Bois/bois ou Bois/tissu B (XTREME CS uniquement).
- **Opércule passe-câbles** Ø 80 mm (coloris Blanc) intégré dans chaque élément (sauf IMP080).

Jusqu'à **-35%**

OFFRE SPÉCIALE

↓ **Choisissez votre module**

	MODULE U FERMÉ 3 CÔTÉS L. 160 CM	PRIX HT + E.C.*
L. 1652 x P. 826 x H. 1140 mm	IMF168	1395€ 895 € +5,95€
	MODULE U FERMÉ 3 CÔTÉS L. 180 CM	PRIX HT + E.C.*
L. 1852 x P. 826 x H. 1140 mm	IMF188	1450€ 935 € +6,37€
	MODULE U FERMÉ 3 CÔTÉS L. 200 CM	PRIX HT + E.C.*
L. 2052 x P. 826 x H. 1140 mm	IMF208	1520€ 985 € +6,79€
	MODULE HAUT 80 CM + 1 pied de soutien	PRIX HT + E.C.*
L. 800 x P. 825 x H. 1140 mm	IMD080	415€ 269 € +1,62€
	MODULE HAUT 120 CM + 1 pied de soutien	PRIX HT + E.C.*
L. 1200 x P. 825 x H. 1140 mm	IMD120	515€ 339 € +2,39€
	MODULE D'ANGLE 90° 80 X 80 CM + 1 pied de soutien	PRIX HT + E.C.*
L. 825 x P. 825 x H. 1140 mm	IMA090	695€ 455 € +2,51€
	MODULE D'ANGLE 90° 120 X 80 CM DROIT + 1 pied de soutien	PRIX HT + E.C.*
Angle à droite côté opérateur		
L. 1225 x P. 825 x H. 1140 mm	IMA12D	795€ 515 € +3,93€
	MODULE D'ANGLE 90° 120 X 80 CM GAUCHE + 1 pied de soutien	PRIX HT + E.C.*
Angle à gauche côté opérateur		
L. 1225 x P. 825 x H. 1140 mm	IMA12G	795€ 515 € +3,93€
	MODULE BAS PMR 80 CM + 1 pied de soutien	PRIX HT + E.C.*
L. 800 x P. 1150 x H. 720 mm	IMP080	410€ 265 € +1,62€

↓ **Choisissez votre tablette**

	ENSEMBLE TABLETTE RÉCEPTION MÉLAMINÉ	PRIX HT + E.C.*
Livré avec système de fixation au module		
L. 800 x P. 250 mm	TBIMM	199€ 139 € +0,48€
	ENSEMBLE TABLETTE DE RÉCEPTION TISSU/MÉLAMINÉ	PRIX HT + E.C.*
Livré avec système de fixation au module		
14 coloris de tissus XTREME CS (voir nuancier p.32)		
L. 800 x P. 250 mm	TBIMT	225€ 159 € +0,36€



Module U fermé 3 côtés L. 200 cm
Panneaux frontaux Blancs (BL)
Ensemble tablette de réception
H. 118 x L. 205,2 x P. 89 cm
1x IMF208 BL AC
1x TBIMT AC B31

PROMO


1745€

➔ **1144 €**

-7,15 E.C.*

🎨 **Choisissez vos couleurs**

5 coloris disponibles : panneaux frontaux, plans de travail, tablettes de réception



↓ **Options**



PIED DE SOUTIEN
Prévoir 1 pied de soutien si pas d'élément d'angle dans les configurations.

PRIX HT + E.C.*

Ø 60 mm - Blanc **PI60BL** 40€ **28 €** +0,11€

📝 **Composez votre référence**

ESSENTIEL



- 01 : Référence de base
- 02 : Coloris de panneaux frontaux
- 03 : Coloris de plans de travail



PROMO

2070€

➔ **1377 €**

+7,24 E.C.*

IMA090 CL BL + IMP080 CL BL
IMD120 CL BL + TBIMTBL B35 (x2)

Points Forts

- Opércule Ø 80 mm coloris Blanc intégré pour un passage de câbles facile.
- Finition mélaminée ou avec tissu personnalisable.

- > 2 modèles de sièges : Coque en polypropylène avec ou sans placet en tissu.
- > De 2 à 5 places avec possibilité de remplacer un siège par une tablette porte-revues (blanche).
- > Piètement en métal coloris Gris Alu (GA).
- > 7 coloris de coque en polypropylène.
- > Plus de 40 coloris disponibles pour l'assise en tissu catégorie A et B (voir nuancier p.32).

Choisissez votre poutre

Dimensions	POUTRE 2 PLACES	PRIX HT + E.C*
	COQUE POLYPRO PFR2P20 495€	359 € +1,09€
	COQUEPOLYPRO+Placettissu PFR2P25 545€	402 € +1,12€
	POUTRE 2 PLACES + tablette PRIX HT + E.C*	
	COQUE POLYPRO PFR2T20 580€	423 € +1,24€
	COQUEPOLYPRO+Placettissu PFR2T25 660€	485 € +1,27€
	POUTRE 3 PLACES PRIX HT + E.C*	
	COQUE POLYPRO PFR3P20 645€	469 € +1,51€
	COQUEPOLYPRO+Placettissu PFR3P25 765€	562 € +1,55€
	POUTRE 3 PLACES + tablette PRIX HT + E.C*	
	COQUE POLYPRO PFR3T20 740€	544 € +1,66€
	COQUEPOLYPRO+Placettissu PFR3T25 860€	632 € +1,70€
	POUTRE 4 PLACES PRIX HT + E.C*	
	COQUE POLYPRO PFR4P20 810€	586 € +1,51€
	COQUEPOLYPRO+Placettissu PFR4P25 970€	709 € +1,99€
	POUTRE 4 PLACES + tablette PRIX HT + E.C*	
	COQUE POLYPRO PFR4T20 910€	670 € +2,08€
	COQUEPOLYPRO+Placettissu PFR4T25 1070€	785 € +2,14€
	POUTRE 5 PLACES PRIX HT + E.C*	
	COQUE POLYPRO PFR5P20 970€	708 € +2,36€
	COQUEPOLYPRO+Placettissu PFR5P25 1170€	862 € +2,42€

Composez votre référence

ESSENTIEL

PFR3T25 MA B31

01 02 03

- 01 : Référence de base
- 02 : Coloris de coque
- 03 : Coloris de l'assise (si placet tissu)

Points Forts

- + 7 coloris de coque.
- + Profondeur du piètement = espace sécurisé entre les dossiers et le mur.
- + Tablette déplaçable.
- + Assise tissu, coloris au choix.

TISSU B
→ Offert



Choisissez vos couleurs

7 coloris de coque



Coût supplémentaire tissu

Par assise (voir nuancier p.32)

TISSU A (standard, inclus dans le prix) 0€

TISSUB (supplémentaritaire) 12€

PRIX HT

inclus

OFFERT

PROMO
1118€
→ **785 €**
+214€ E.C*
PFR4T25 GP B33



PROMO
765€
→ **562 €**
+1,55€ E.C*
Poutre My Frill 3 places
Coque Blanche (BL)
Assise tissus OMEGAA12
L.189 x H.89 cm
1x PFR3P25 BL A12



- > **Structure mélaminée aspect bois haute qualité** sur chaque face, plateaux épaisseur 38 mm, avec chants ABS 2 mm (angles adoucis et revêtement anti-chocs).
- > **Voile de fond mélaminé assorti**, épaisseur 25 mm.
- > **Réhausse bois coloris Aluminium** entre les piètements et le plan de travail.
- > **Piètement assorti aux couleurs des plateaux** avec vérins de mise à niveau.

Jusqu'à **-40%**
OFFRE SPÉCIALE

Choisissez votre bureau

	PLAN DROIT - P.90 CM	PRIX HT+E.C*
L.180 x 90 cm	EBPN18	860€ 515 € +5,64€
L.200 x 90 cm	EBPN20	900€ 540 € +5,95€
	PLAN COURBE	PRIX HT+E.C*
L.200 x 102 cm	EBPN21	1090€ 654 € +6,93€
	EXTENSION COURBE CONVIVIALITÉ Exclusivement pour le plan courbe EBPN21	PRIX HT+E.C*
Ø 115 cm	XBC115GA,BL	790€ 438 € +2,94€
	RETOUR	PRIX HT+E.C*
L.100 x 60 cm	EBPN10	450€ 270 € +1,84€
	TABLE RONDE	PRIX HT+E.C*
Ø 115 cm	EBTT12	715€ 429 € +3,19€




PROMO
860€
→ **515 €**
+5,64€ E.C*
EBPN18 AC

Choisissez votre rangement

	CAISSON ROULANT 2 TIROIRS (Plumier inclus)	PRIX HT+E.C*
1 TIROIR + 1 TIROIR DS : XCR2T	380€	250 € +2,08€
H.57 x L.44 x P.60 cm		
	CAISSON ROULANT 3 TIROIRS (Plumier inclus)	PRIX HT+E.C*
3 TIROIRS : XCR3T	420€	275 € +2,32€
H.57 x L.44 x P.60 cm		
	CRÉDENCE MOBILE	PRIX HT+E.C*
4 TIROIRS + 1 TIROIR DS XCM12	950€	620 € +5,60€
+ 2 NICHES : H.57 x L.120 x P.60 cm		

Choisissez vos couleurs

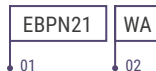
3 coloris des structures



EB Ebène Ash
WA Walnut Ambré
AC Acacia

Composez votre référence

ESSENTIEL



01 : Référence de base
02 : Coloris de la structure

Points Forts

- + Plateau et piètement épaisseur 38 mm.
- + Voile de fond mélaminé structurel épaisseur 25 mm.
- + Réhausse bois coloris aluminium.

Bureau Xénion :
Plan courbe avec retour Walnut Ambré (WA)
L.200 x P.202 x H.73 cm
1x EBPN21WA
1x EBPN10WA
1540€ HT **924€^{HT}** + 8.77 E.C*





PROMO
 606 €
→ 416 €
 +1,40 € E.C.*
 VS700CHB60 (x2)

Fauteuil Memphis



- > Fauteuil Direction en cuir.
- > Mécanisme Synchrone à blocage multi-positions avec système anti-retour du dossier réglable en intensité.
- > Réglage de la hauteur d'assise par vérin à gaz.
- > Accoudoirs réglables en hauteur.
- > Piètement alu poli.
- > Fauteuil visiteur : rembourrage généreux.
- > Revêtement Delta Acadia.
- > Piètement luge chromé.

PROMO
 720 €
→ 495 €
 +1,38 € E.C.*
 MS6000



1 coloris de cuir
 Noir

Jusqu'à **-30%**
OFFRE SPÉCIALE

ESPACE DIRECTION



Points Forts

- + Excellent confort, structure du dossier en résille pour plus de souplesse.
- + Mécanisme synchrone et accoudoirs réglables.
- + Design très élégant, piètement chromé.

Choisissez votre fauteuil



FAUTEUIL SYNCHRONE MEMPHIS

PRIX HT + E.C.*

CUIR NOIR Roulettes standards	MS6000	720 €	495 €	+1,38 €
CUIR NOIR Roulettes sols durs	MS6000 RD	790 €	505 €	+1,38 €



FAUTEUIL VISITEUR BAS DOSSIER

ECO-CUIR NOIR	VS200CHB60	228 €	160 €	+0,64 €
---------------	------------	-------	--------------	---------



FAUTEUIL VISITEUR HAUT DOSSIER

ECO-CUIR NOIR	VS700CHB60	309 €	208 €	+0,70 €
---------------	------------	-------	--------------	---------

- > Bureau électrique réglable en hauteur de 65 cm à 130 cm.
- > Plateau mélaminé double face haute qualité épaisseur 25 mm avec chants ABS anti-chocs 2 mm, angles adoucis.
- > Structure en tube carré de 70 x 70 mm sur piètement de longueur 750 mm et 80 mm de large.
- > Poutre Télescopique réglable de 1200 mm à 1800 mm.
- > 2 opercules Gris Alu (GA) Ø 80 mm disposés de chaque côté du bureau.
- > Système SENSI-TOUCH® anti-pincement très sensible.

1 SUPPORT ÉCRAN

→ OFFERT

POUR CHAQUE FLEX'UP ACHETÉ

Points Forts

- ✦ Très simple d'utilisation.
- ✦ Réglable en hauteur de 65 cm à 130 cm.
- ✦ Ergonomie du poste de travail.
- ✦ Opercules intégrés.
- ✦ Double motorisation.




↓ Choisissez votre bureau

BUREAU FLEX'UP - P.80 CM	PRIX HT + E.C*
L. 120 x P.80 cm P19FB120	1110€ 819 € +3,85€
L. 140 x P.80 cm P19FB140	1125€ 829 € +4,06€
L. 160 x P.80 cm P19FB160	1140€ 839 € +4,27€
L. 180 x P.80 cm P19FB180	1155€ 849 € +4,48€

🎨 Choisissez vos couleurs

1 coloris de piètement

7 couleurs de plateau ep. 25 mm



↓ Options

	VOILE DE FOND PLEXIGLAS® Coloris blanc givré	PRIX HT + E.C*
	PLAN 120 VFP12	+60€ 117 € +0,17€
	PLAN 140 VFP14	+65€ 122 € +0,19€
	PLAN 160 VFP16	+70€ 125 € +0,22€
	PLAN 180 VFP18	+80€ 132 € +0,25€
	BOITIER DE RÉGLAGE EN HAUTEUR 4 mémorisations possibles	PRIX HT + E.C*
	BOITIER DE RÉGLAGE MEMFLEX	80€ 58 € +0,01€
	PASSE-CÂBLE SPIRALE Idéal pour bureaux réglables en hauteur (usage de 190 mm à 1300 mm)	PRIX HT + E.C*
	COLORIS BLANC VERTUPBL	75€ 55 € +0,08€

🛠️ Composez votre référence

ESSENTIEL

P19FB160

BL

CL

01

02

03

- 01 : Référence de base
- 02 : Coloris de piètement
- 03 : Couleur de plateau

Bureau Flex'Up - Plans droits
Piètement Blanc cassé (BL)

L. 160 x P.80 cm

4x P19FB160 BL AC

PROMO

1140 €

→ **839 €**

+4,27€ E.C* (prix unitaire)



Chaises My Frill : piètement sur roulettes, sans accoudoirs, avec placet tissu B Xtreme CS B31, coque coloris Mandarin (MA)

FR95CH MA B31

Chaise My Frill



- > Chaise design en polypropylène avec ou sans accoudoirs.
- > 7 coloris tendance de coque disponibles.
- > Piètement sur roulettes : coloris Noir (NO), Blanc (BL) ou Chromé (CH).
- > Pivotement à 360°
- > Tissu catégorie A et B (voir nuancier p.32).

PROMO

380€

→ **277 €**

+0.50€ E.C.*

FR95 CH IC B32

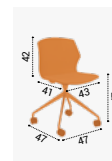


ESPACE SIÈGES




↓ Choisissez votre chaise

PIÈTEMENTSURROULETTES		PRIX HT + E.C.*
SANS ACCOUDOIRS	FR90	340€ 245 € +0,46€
AVEC ACCOUDOIRS	FR91	350€ 254 € +0,48€
SANS ACCOUDOIRS + PLACET TISSU	FR95	380€ 277 € +0,50€
AVEC ACCOUDOIRS + PLACET TISSU	FR96	390€ 285 € +0,52€



🎨 Choisissez vos couleurs

3 coloris de piètement



7 coloris de coque



	Coût supplémentaire tissu	PRIX HT
	Par assise (voir nuancier p.32)	
TISSU A (standard, inclus dans le prix)	0€	inclus
TISSUB (supplémentaire)	12€	OFFERT

✎ Composez votre référence

ESSENTIEL



OPTION



- 01 : Référence de base
- 02 : Coloris de piètement
- 03 : Coloris de coque
- 04 : Option placet tissu : coloris de l'assise

- > **Piètement métallique Arche**, très robuste en tube 40 x 40 mm équipé de vérins de mise à niveau.
- > **Plateau mélaminé double face** haute qualité ép. 25 mm avec chants ABS anti-chocs 2 mm, angles adoucis.
- > **Pied intermédiaire** pour les postes face à face (éléments suivants)
- > **Opércules Gris Alu**, Ø 80 mm disposés de chaque côté du bureau sur poste simple avec plateaux fixes et poste face à face avec plateaux fixes.

Choisissez votre bureau

Plan droit - P.80 cm

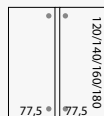


PLATEAU FIXE		PRIX HT + E.C*	
L. 120 x P.80 cm	COD2128	360 €	266 € +1,57 €
L. 140 x P.80 cm	COD2148	370 €	273 € +1,76 €
L. 160 x P.80 cm	COD2168	380 €	281 € +1,97 €
L. 180 x P.80 cm	COD2188	395 €	292 € +2,18 €

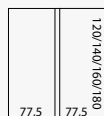


PLATEAU COULISSANT		PRIX HT + E.C*	
L. 120 x P.80 cm	COD4128	460 €	340 € +1,65 €
L. 140 x P.80 cm	COD4148	470 €	347 € +1,85 €
L. 160 x P.80 cm	COD4168	480 €	355 € +2,05 €
L. 180 x P.80 cm	COD4188	495 €	366 € +2,26 €

Élément de départ (2 postes face à face) 2 plateaux + 2 pieds partagés

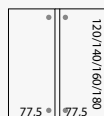


PLATEAUX FIXES		PRIX HT + E.C*	
L. 120 x P.160 cm	COD2228	570 €	421 € +2,77 €
L. 140 x P.160 cm	COD2248	590 €	436 € +3,15 €
L. 160 x P.160 cm	COD2268	610 €	451 € +3,53 €
L. 180 x P.160 cm	COD2288	640 €	473 € +3,92 €

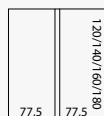


PLATEAUX COULISSANTS		PRIX HT + E.C*	
L. 120 x P.160 cm	COD4228	820 €	606 € +3,08 €
L. 140 x P.160 cm	COD4248	840 €	621 € +3,48 €
L. 160 x P.160 cm	COD4268	860 €	636 € +3,89 €
L. 180 x P.160 cm	COD4288	890 €	658 € +4,31 €

Élément suivant (2 postes face à face) 2 plateaux + 1 pied intermédiaire



PLATEAUX FIXES		PRIX HT + E.C*	
L. 120 x P.160 cm	COS2228	485 €	358 € +2,84 €
L. 140 x P.160 cm	COS2248	505 €	373 € +3,22 €
L. 160 x P.160 cm	COS2268	525 €	388 € +3,61 €
L. 180 x P.160 cm	COS2288	555 €	410 € +3,99 €

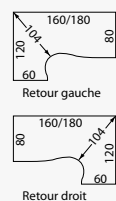


PLATEAUX COULISSANTS		PRIX HT + E.C*	
L. 120 x P.160 cm	COS4228	735 €	543 € +3,64 €
L. 140 x P.160 cm	COS4248	755 €	558 € +4,04 €
L. 160 x P.160 cm	COS4268	775 €	573 € +4,45 €
L. 180 x P.160 cm	COS4288	805 €	595 € +4,87 €

Points Forts

- + 2 poutres structurales par plateau (sauf poste face à face fixe).
- + Goulotte d'électrification optionnelle, accès très facile grâce aux plateaux coulissants.
- + Plateau fixe ou coulissant.
- + Électrification possible.

Plan compact



PLAN COMPACT 90° ASYMÉTRIQUE

N.B : Si pas de caisson hauteur bureau P.60 sur le retour, prévoir un pied de soutien

		PRIX HT + E.C*
L. 160 x P.120 cm Retour gauche	COC96G	490 € 362 € +2,46 €
L. 160 x P.120 cm Retour droit	COC96D	490 € 362 € +2,46 €
L. 180 x P.120 cm Retour gauche	COC98G	510 € 377 € +2,67 €
L. 180 x P.120 cm Retour droit	COC98D	510 € 377 € +2,67 €

Retour L.80 x P.60 cm



POUR POSTE SEUL ET POSTES FACE À FACE COULISSANT(S)

		PRIX HT + E.C*
L. 80 x P.60 cm	CR02860	320 € 236 € +1,15 €



POUR POSTE POSTES FACE À FACE FIXES UNIQUEMENT

		PRIX HT + E.C*
L. 80 x P.60 cm	CR01860	270 € 199 € +1,15 €

Bureau Cinétic Arche
éléments de départ (2 postes face à face)
Piètement arche Blanc (BL)
Plateaux mélaminés fixes
Coloris Walnut Ambré (WA)
L. 180 x P.160 cm
1x COD2288 BL WA

PROMO

640 €

→ **473 €**

+3,92 € E.C*

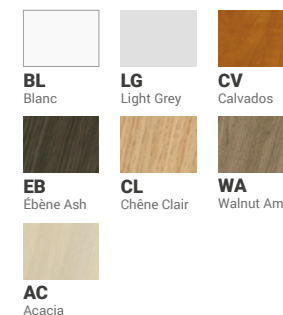
Choisissez vos couleurs

3 coloris de piètement



7 couleurs de plateau

ép. 25 mm



Extension

	EXTENSION LATÉRALE P. 80CM	PRIX HT + E.C.*
Pied de soutien inclus	CEX48	295 € 164 € +0,62 €
	EXTENSION LATÉRALE L. 160CM	PRIX HT + E.C.*
Pied de soutien inclus	CEL60	315 € 220 € +1,07 €
	LIAISON L. 160 CM	PRIX HT + E.C.*
Pied de soutien inclus	CEL16	400 € 280 € +1,48 €
	EXTENSION CONVIVIALITÉ	PRIX HT + E.C.*
Pied de soutien inclus	CEC12	415 € 290 € +1,52 €

Options

	PIEDESOUTIEN CINÉTIQUE	PRIX HT + E.C.*
CPSTGA, AN ou BL		55 € 40 € +0,14 €
	GOULOTTE D'ÉLECTRIFICATION GRANDE CAPACITÉ POUR POSTE SEUL	PRIX HT + E.C.*
PLAN L. 120 cm	CGI12NO	75 € 54 € +0,35 €
PLAN L. 140 cm	CGI14NO	85 € 62 € +0,35 €
PLAN L. 160 cm	CGI16NO	95 € 69 € +0,49 €
PLAN L. 180 cm	CGI18NO	105 € 77 € +0,56 €
	GOULOTTE POUR POSTE DOUBLE COULISSANT UNIQUEMENT	PRIX HT + E.C.*
PLAN L. 120 cm	CGB12NO	85 € 62 € +0,28 €
PLAN L. 140 cm	CGB14NO	100 € 74 € +0,35 €
PLAN L. 160 cm	CGB16NO	115 € 85 € +0,42 €
PLAN L. 180 cm	CGB18NO	130 € 96 € +0,42 €
	GOULOTTE UNIVERSELLE	PRIX HT + E.C.*
L. 500 MM	GPC500GA	30 € 20 € +0,02 €
	VOILE DE FOND MÉTAL	PRIX HT + E.C.*
PLAN L. 120 cm	CVFD12 GA, AN OU BL	70 € 51 € +0,14 €
PLAN L. 140 cm	CVFD14 GA, AN OUBL	80 € 58 € +0,17 €
PLAN L. 160 cm	CVFD16 GA, AN OUBL	90 € 66 € +0,20 €
PLAN L. 180 cm	CVFD18 GA, AN OUBL	100 € 74 € +0,23 €

Composez votre référence

ESSENTIEL

COD2168 | BL | CL

01

02

03

01 : Référence de base
02 : Coloris de piètement
03 : Couleur de plateau

Supports Écrans



> Supports écrans réglables en hauteur.

> 2 modèles disponibles :

- Bras à simple articulation de qualité. Peut recevoir un écran jusqu'à 38 pouces (L.78 cm x H.58 cm) et 12 kg.
- Bras à double articulation de qualité. Peut recevoir 2 écrans jusqu'à 38 pouces (L.78 cm x H.58 cm) et 10 kg chacun.
- > Fixation simple par pince sur votre bureau.
- > Incompatibles avec les écrans de la marque Apple®.
- > Coloris : blanc

Choisissez votre support écran



SUPPORT ÉCRAN SIMPLE BRAS

Réglable en hauteur et double articulation
Fixation par pince

PRIX HT

1 BRAS SER1B 162 € **115 €**



SUPPORT ÉCRAN DOUBLE BRAS

Réglable en hauteur et double articulation
Fixation par pince

PRIX HT

2 BRAS SER2B 255 € **178 €**

1 coloris de structure



Blanc

Points Forts

- + Fixation simple par pince avec molette de serrage.
- + Laisse plus d'espace sur le bureau.
- + Ergonomique : ajustable à hauteur des yeux.

Support écran simple bras et double bras, coloris Blanc.

➔ 1x SER1B 162€ HT **115 € HT**

➔ 1x SER2B 255€ HT **178 € HT**



- > Plateau mélaminé double face haute qualité épaisseur 25 mm avec chants ABS anti-chocs 2 mm, angles adoucis.
- > Voile de fond métallique ajouré, coloris identiques aux piètements.
- > Électrification horizontale dans le voile de fond.
- > Rehausse centrale chromée et décorative.
- > Piètement métallique très robuste à dégagement latéral équipé de vérins de mise à niveau chromés.
- > Passage de câbles vertical intégré à l'intérieur du piètement par une goulotte PVC amovible multi-voies.
- > 2 opercules Ø 80 mm disposés de chaque côté du bureau, coloris Gris Alu (GA).

Jusqu'à **-30%**
OFFRE SPÉCIALE

PROMO

350 €
→ **242 €**
+2,44€ E.C.*

RB160 BL CL



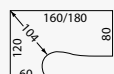
Points Forts

- + Goulotte verticale amovible de passage de câbles.
- + 2 opercule Ø 80 cm inclus.
- + Voile de fond métallique design.
- + Verins de mise à niveau chromés

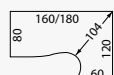
Choisissez votre bureau



PLANDROITP.80cm		PRIX HT+E.C*	
L. 80 x P. 80 cm	RB080	290€	199€ +1,55€
L. 120 x P. 80 cm	RB120	310€	214€ +2,00€
L. 140 x P. 80 cm	RB140	330€	228€ +2,22€
L. 160 x P. 80 cm	RB160	350€	242€ +2,44€
L. 180 x P. 80 cm	RB180	370€	256€ +2,66€

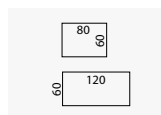


Retour gauche

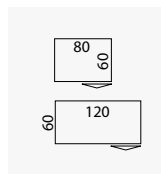


Retour droit

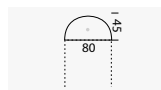
PLAN COMPACT 90° ASYMÉTRIQUE		PRIX HT+E.C*	
N.B : Si pas de caisson hauteur bureau P.60 sur le retour, prévoir un pied de soutien			
L. 160 x P.120 cm Retour gauche	RC96G	430€	298€ +2,67€
L. 160 x P.120 cm Retour droit	RC96D	430€	298€ +2,67€
L. 180 x P.120 cm Retour gauche	RC98G	460€	312€ +2,89€
L. 180 x P.120 cm Retour droit	RC98D	460€	312€ +2,89€



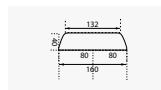
RETOURP.60AVEC3PIEDSDESOUTIEN Ø 50 mm		PRIX HT + E.C*	
L. 80 x P.60 cm	RRT08	195€	131€ +0,79€
L. 120 x P.60 cm	RRT12	225€	154€ +1,32€



RETOUR AVEC CAISSON PORTEUR P.60 cm + 1 PIED DE SOUTIEN		PRIX HT + E.C*	
L. 80 x P.60 cm	RR813 3 tiroirs	520€	368€ +2,34€
L. 80 x P.60 cm	RR814 4 tiroirs	520€	368€ +2,34€
L. 120 x P.60 cm	RR123 3 tiroirs	550€	388€ +2,87€
L. 120 x P.60 cm	RR124 4 tiroirs	550€	388€ +2,94€



EXTENSION P.80 cm		PRIX HT+E.C*	
1 pied de soutien + 1 platine de liaison			
L. 80 x P.45 cm	REX48	185€	126€ +0,40€




EXTENSION LATÉRALE L.160 cm		PRIX HT+E.C*	
1 pied de soutien + 2 platines de liaison			
L. 160 x P.40 cm	REL60	265€	182€ +0,76€

Choisissez vos couleurs


3 coloris de piètement



7 couleurs de plateau



Options



PIED DE SOUTIEN		PRIX HT+E.C*	
Coloris Gris Alu (GA), Anthracite (AN) ou Blanc (BL).			
50 mm H.69 cm	PST50	33€	22€ +0,09€

Composez votre référence

ESSENTIEL



- 01 : Référence de base
- 02 : Coloris de piètement
- 03 : Couleur de plateau

Bureau Star :
Plan droit, piètement coloris Blanc (BL)
et plateau mélaminé coloris Blanc (BL)
L. 160 x P. 80 cm
2x RB160LBL

PROMO

700€

→ **484 €**

+4,88€ E.C.*

Fauteuil **Ring**



- > Siège à dossier résille anti-transpirant.
- > Assise revêtue de tissu noir uniquement.
- > Mécanisme Synchrone à blocage multi-positions avec système anti-retour du dossier, réglable en intensité.
- > Réglage de la hauteur d'assise par vérin à gaz.
- > Piètement en acier chromé.
- > Accoudoirs chromés réglables.

Jusqu'à **-30%**

OFFRE SPÉCIALE

PROMO

395€

→ **249 €**

+13€ E.C.*

RS1010PMC



Points Forts

- + Dossier haut.
- + Accoudoirs réglables de série.
- + Très bon confort.



FAUTEUILRÉSILLEAVECACCOUDOIRS

PRIX HT + E.C.*

RS1010PMC

395€

249 €

+1,13€



Fauteuil Olympe



- > Fauteuil haut dossier disponible en 5 couleurs de résille (rouge, vert, bleu, gris et noir).
- > Mécanisme Synchrone Plus, à réglage d'intensité latéral rapide, assise réglable en profondeur.
- > Soutien lombaire réglable en hauteur et en profondeur (2D).
- > Accoudoirs réglables optionnels.
- > Assise en tissu catégorie A et B (voir nuancier p.32).
- > Réglage de la hauteur d'assise par vérin à gaz.
- > Piètement sur roulettes, coloris noir.

PROMO
482 €
→ **311 €**
+1,29€ E.C.*
ODGRP04NO B32



Choisissez votre fauteuil




SOUTIEN LOMBAIRE 2D		Dossier résille, sans accoudoirs		PRIX HT + E.C.*	
RÉSILLE NOIRE	ODNOP00NO	390 €	259 €	+1,15 €	
RÉSILLE ROUGE	ODROP00NO	390 €	259 €	+1,15 €	
RÉSILLE VERTE	ODVEP00NO	390 €	259 €	+1,15 €	
RÉSILLE GRISE	ODGRP00NO	390 €	259 €	+1,15 €	
RÉSILLE BLEUE	ODBEP00NO	390 €	259 €	+1,15 €	

Options



ACCOUDOIRS RÉGLABLES		Remplacer 00 par 03 dans la référence		PRIX HT + E.C.*	
RÉGLABLE EN HAUTEUR	03	36 €	23 €	+0,14 €	



ACCOUDOIRS 3D / 4D		Accoudoirs réglables en hauteur, profondeur avec manchettes orientables. Effet Soft Touch. Accoudoirs réglables en largeur uniquement sur modèle 4D. Remplacer 00 par 04 ou 06 dans la référence.		PRIX HT + E.C.*	
3D	04	80 €	52 €	+0,14 €	
4D	06	100 €	68 €	+0,14 €	



TÊTIÈRE		PRIX HT + E.C.*			
Tissu de la même couleur que l'assise	TE	80 €	54 €	+0,04 €	

Choisissez vos couleurs

5 coloris de résille



Coût supplémentaire tissu		Par assise (voir nuancier p.32)		PRIX HT	
TISSU A (standard, inclus dans le prix)	A	0 €		inclus	
TISSUB (supplémentaire)	B	12 €		OFFERT	

Composez votre référence

ESSENTIEL

ODNOP | 04 | NO

OPTION

TE

ESSENTIEL

A12

- 01 : Référence de base
- 02 : Accoudoirs
- 03 : Piètement
- 04 : Option tête
- 05 : Coloris de l'assise

LE FAUTEUIL OLYMPE AVEC SOUTIEN LOMBAIRE 2D
→ au même prix que
LE SOUTIEN LOMBAIRE STANDARD

Points Forts

- + Résilles de couleurs.
- + Soutien lombaire réglable en hauteur et en profondeur.
- + Réglage de la profondeur d'assise d'origine.
- + Accoudoirs réglables.
- + Excellent rapport qualité prix.



Fauteuil Square



- > Siège ou fauteuil Manager bicolore, côtés noirs ou blancs.
- > 2 mécanismes possibles.
- > Mécanisme Synchronique à blocage multi-positions avec système anti-retour du dossier, réglable en intensité.
- > Mécanisme Synchronique Plus, identique synchronique avec translation de l'assise et réglage latéral de l'intensité du basculement (plus pratique).
- > Dossier réglable en hauteur par crémaillère et réglage de la hauteur d'assise par vérin à gaz.
- > Tête réglable en hauteur et en inclinaison (en option).
- > Tissu catégorie A et B (voir nuancier p.32).

Choisissez votre fauteuil




SIÈGE HAUT DOSSIER CÔTÉS NOIRS		Sans accoudoirs - Piètement noir		PRIX HT + E.C.*
SYNCHRONIQUE	SQ5Y00NO	415 €	292 €	+1,15 €
SYNCHRONIQUEPLUS	SQ5P00NO	465 €	322 €	+1,15 €
SIÈGE HAUT DOSSIER CÔTÉS BLANCS		Sans accoudoirs - Piètement noir		PRIX HT + E.C.*
SYNCHRONIQUE	SQ4Y00NO	415 €	292 €	+1,15 €
SYNCHRONIQUEPLUS	SQ4P00NO	465 €	322 €	+1,15 €

Options



ACCOUDOIRS 3D / 4D		ACCUDOIRS RÉGLABLES EN HAUTEUR, PROFONDEUR AVEC MANCHETTES ORIENTABLES. EFFET SOFT TOUCH. ACCUDOIRS RÉGLABLES EN LARGEUR UNIQUEMENT SUR MODÈLE 4D. REMPLACER 00 PAR 04 OU 06 DANS LA RÉFÉRENCE.		PRIX HT + E.C.*
3D	04	80 €	52 €	+0,21 €
4D	06	100 €	68 €	+0,21 €



POMPE LOMBAIRE		PRIX HT	
Pompe lombaire gonflable	SG	60 €	40 €



TÊTIÈRE		PRIX HT + E.C.*		
Tissu de la même couleur que l'assise	TE	100 €	69 €	+0,04 €



ROULETTES SOLS DURS		PRIX HT	
En remplacement des roulettes standard	RD	10 €	7 €

Choisissez vos couleurs



Coût supplémentaire tissu		Par assise (voir nuancier p.32)		PRIX HT
TISSU A (standard, inclus dans le prix)	A	0 €	inclus	
TISSU B (supplémentaire)	B	10 €	OFFERT	

Composez votre référence

ESSENTIEL			OPTION			ESSENTIEL
SQ4P	06	NO	SG	TE	RD	B34
01	02	03	04	05	06	07

PROMO
477 €
→ **322 €**
+115€ E.C.*
SQ5P00NO B39



Points Forts

- + Tête réglable en option.
- + Côtés blancs ou noirs.
- + Pompe lombaire optionnelle.
- + Dossier tapissé deux tons, réglable en hauteur.
- + Assise grand confort en mousse de forte épaisseur.

- 01 : Référence de base
- 02 : Accoudoirs
- 03 : Piètement
- 04 : Pompe lombaire gonflable
- 05 : Tête réglable
- 06 : Roulettes sols durs
- 07 : Coloris de l'assise



Fauteuil Wave Résille



TISSU B

→ Offert

➤ Fauteuil alliant élégance et confort avec dossier résille, anti-transpirant.

➤ 2 mécanismes possibles.

Mécanisme Synchrone à blocage multipositions avec système anti-retour du dossier, réglable en intensité.

Mécanisme Synchrone Plus, identique synchrone + translation de l'assise et réglage latéral de l'intensité du basculement (plus pratique).

➤ Réglage de la hauteur d'assise par vérin à gaz.

➤ Piètement sur roulettes, coloris noir.

➤ Tissu catégorie A et B (voir nuancier p.32).

Choisissez votre fauteuil

	RÉSILLENOIRE-STRUCTURENOIRE	PRIX HT+E.C*
	SYNCHRONE WVNOY12 575€	398 € +1,09€
	SYNCHRONEPLUS WVNOP12 620€	439 € +1,09€
	RÉSILLENOIRE-STRUCTUREBLANCHE	PRIX HT+E.C*
	SYNCHRONE WVBOY12 615€	443 € +1,09€
	SYNCHRONEPLUS WVBOP12 660€	475 € +1,09€
	RÉSILLEBLANCHE-STRUCTUREBLANCHE	PRIX HT+E.C*
	SYNCHRONE WVBY12 615€	443 € +1,09€
	SYNCHRONEPLUS WVBLP12 660€	475 € +1,09€

PROMO
708€
→ **509 €**
+1,09€ E.C.*
WVBOP12CH A11



PROMO
632€
→ **439 €**
+1,09€ E.C.*
WVNOP12 B32



Options

ACCOUDOIRS 4D	Pour le siège Wave uniquement. Coloris noir. Remplacer 12 par 06 dans la référence		PRIX HT
	4D	06 35€	23 €
PIÈTEMENTALUPOLI	PRIX HT		
	Alu poli	CH 48€	34 €
SOUTIEN LOMBAIRE RENFORCÉ	PRIX HT		
	Coloris noir uniquement	SL 36€	25 €
TÊTIÈRE	PRIX HT+E.C*		
	Tissu du même coloris que l'assise	TE 86€	58 € +0,06€
ROULETTES SOLS DURS	PRIX HT		
	En remplacement des roulettes standard	RD 10€	7 €

Composez votre référence

ESSENTIEL

WVNOP 12

01

02

OPTION

CH SL TE RD

03

04

05

06

ESSENTIEL

B38

07

01 : Référence de base

02 : Accoudoirs

03 : Piètement alu poli


04 : Soutien lombaire renforcé

05 : Tête

06 : Roulettes sols durs

07 : Coloris de l'assise

Choisissez vos couleurs



Coût supplémentaire tissu

Par assise (voir nuancier p.32)

PRIX HT

TISSU A (standard, inclus dans le prix)

0€

inclus

TISSUB (supplémentaire)

12€

Offert

Points Forts

- ⊕ Finition chromée design.
- ⊕ Soutien lombaire réglable.
- ⊕ Tête en option, réglable en hauteur et inclinaison.

Fauteuil Love Tissu



- > Fauteuil haut dossier avec surpiqûres de qualité.
- > Assise et dossier tissu XTREME CS et OMÉGA uniquement, 27 coloris disponibles (voir nuancier p.32).
- > Mécanisme Synchrone Plus avec réglage latéral de l'intensité et réglage de la profondeur d'assise.
- > Soutien lombaire réglable en hauteur.
- > Réglage de la hauteur d'assise par vérin à gaz.

1 BOÎTE DE BONBONS

→ **Offerte**

code : P19BONBONS

PROMO

575€

→ **460 €**

+1.29€ E.C.*

LVTUP04NO B34



PROMO

623€

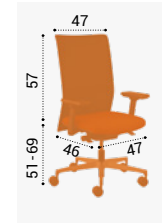
→ **494 €**

+1.29€ E.C.*

LVTUP04CH A17



↓ Choisissez votre fauteuil



FAUTEUIL UNI		Sans accoudoirs - Piètement noir		PRIX HT + E.C.*
SYNCHRONEPLUS	LVTUP00NO	495€	408 €	+1,15€

↓ Options



ACCOUDOIRS RÉGLABLES		Remplacer 00 par 03 dans la référence		PRIX HT + E.C.*
Réglables	03	36€	23 €	+0,14€



ACCOUDOIRS 3D / 4D		Accoudoirs réglables en hauteur, profondeur avec manchettes orientables. Effet Soft Touch. Accoudoirs réglables en largeur uniquement sur modèle 4D. Remplacer 00 par 04 ou 06 dans la référence.		PRIX HT + E.C.*
3D	04	80€	52 €	+0,14€
4D	06	100€	68 €	+0,14€



PIÈTEMENT ALU POLI		Remplacer NO par CH dans la référence		PRIX HT
Alu poli	CH	40€	34 €	



ROULETTES SOLS DURS		En remplacement des roulettes standard		PRIX HT
RD	RD	10€	7 €	

✎ Composez votre référence

ESSENTIEL	OPTION	ESSENTIEL	
LVTUP	RD	B36	01 : Référence de base
04			02 : Accoudoirs
NO			03 : Piètement
02			04 : Roulettes sols durs
03			05 : Coloris de l'assise

Points Forts

- + Dossier base résille, avec mousse d'accroche pour un touché moelleux.
- + 2 types d'accoudoirs réglables en hauteur et profondeur, avec manchettes orientables Soft Touch : modèle 3D et modèle 4D (largeur réglable).
- + Dossier haut et galbé + soutien lombaire réglable en hauteur.



Accessoires de rangement



> Rangements métalliques suspendus sur panneaux écrans épaisseur 25 mm (sauf panneaux écrans translucides).

Choisissez votre produit

	POT À CRAYON MÉTALLIQUE COLORIS BLANC PRIX HT + E.C.*					
H.150 x L.100 x P.50 mm	BRCRBL	37€	26 €	+0,02€		
	BAC SIMPLE MÉTALLIQUE - COLORIS BLANC Hauteur Intérieure : 50 mm PRIX HT + E.C.*					
H.80 x L.330 x P.241 mm	BR1CBL	42€	31 €	+0,09€		
	BAC DOUBLE MÉTALLIQUE - COLORIS BLANC Hauteur Intérieure : 50 mm PRIX HT + E.C.*					
H.160 x L.330 x P.241 mm	BR2CBL	85€	61 €	+0,18€		
	BAC CLASSEUR MÉTALLIQUE - COLORIS BLANC Hauteur Intérieure : 239 mm PRIX HT + E.C.*					
H.150 x L.100 x P.50 mm	BRCLBL	67€	49 €	+0,18€		
	SUPPORT MAGNÉTIQUE MÉTALLIQUE - COLORIS BLANC Hauteur Intérieure : 230 mm - 2 aimants inclus PRIX HT + E.C.*					
H.260 x L.310 mm	BACTMB	47€	34 €	+0,09€		



Panneaux écrans frontaux acoustiques



> Dimensions : H.44 cm x L.80, 120, 140, 160, 180 cm.
 > Pour la gamme Cinétic, la largeur du panneau écran doit être identique à celle du bureau (uniquement nécessaire sur les postes doubles face à face).
 > Panneau écran mélaminé épaisseur 25 mm avec mousse acoustique d'épaisseur 15 mm de chaque côté de la paroi.
 > Finition en tissu OMÉGA ou XTREME CS (disponible en 27 coloris, voir nuancier p.32).

Jusqu'à **-40%**

OFFRE SPÉCIALE

Choisissez votre panneau écran

FINITION TISSU ACOUSTIQUE			
Fixations non incluses, tissu OMÉGA et XTREME CS uniquement PRIX HT + E.C.*			
H.440 x L.800 mm	PEFT080PHO	215€	129 € +0,59€
H.440 x L.1200 mm	PEFT120PHO	240€	144 € +0,98€
H.440 x L.1400 mm	PEFT140PHO	260€	156 € +1,04€
H.440 x L.1600 mm	PEFT160PHO	280€	168 € +1,18€
H.440 x L.1800 mm	PEFT180PHO	300€	180 € +1,33€

Choisissez vos pinces

	JEU DE PINCES POUR POSTE INDIVIDUEL FIXE ET PANNEAUX LATÉRAUX (uniquement plateaux 25 mm) PRIX HT + E.C.*			
COLORIS BLANC / GRIS ALU / ANTHRACITE	PPESBL / GA / AN	65€	47 €	+0,03€
	JEU DE PINCES POUR POSTE INDIVIDUEL COULISSANT (bureau Cinétic) PRIX HT + E.C.*			
COLORIS BLANC / GRIS ALU / ANTHRACITE	PPSC BL / GA / AN	72€	55 €	+0,12€
	JEU DE PINCES POUR POSTE DOUBLE FACE À FACE FIXE PRIX HT + E.C.*			
COLORIS BLANC / GRIS ALU / ANTHRACITE	PPECBL / GA / AN	45€	32 €	+0,02€



- + Mousse acoustique performante.
- + Tissu Xtreme CS ou Oméga.
- + Panneau de particules ép.25 mm.

Point forts

- + Finition soignée
- + Absorption acoustique importante
- + Pinces de fixation

Panneau écran frontal, finition tissu B Ruteng (B42) + jeu de pinces
 L.440 x P.1400 mm
 PEFT140PHO B42 / PPES BL
 320€ HT **203€ HT + 1.07 E.C.***



Cloisons pleines et acoustiques

> Dimensions : H.160 cm x L.80 ou L.120 cm.

> 3 modèles disponibles:

Cloison en bois plein (7 coloris disponibles, assortis aux bureaux).

Cloison droite tissu OMEGA ou XTREME CS disponible en 27 coloris (voir nuancier p.32).

Cloison mélaminée épaisseur 25 mm avec mousse acoustique d'épaisseur 15 mm de chaque côté de la paroi, finition tissu OMEGA ou XTREME CS disponible en 27 coloris (voir nuancier p.32).



Choisissez votre cloison acoustique

CLOISON ACOUSTIQUE FINITION TISSU		PRIX HT + E.C*	
H.1600 x L.800 mm	CT080PHO	435 €	298 € +0,86 €
H.1600 x L.1200 mm	CT120PHO	530 €	355 € +1,22 €

Choisissez votre cloison pleine

CLOISON FINITION BOIS		PRIX HT + E.C*	
H.1600 x L.800 mm	CM080	195 €	139 € +0,86 €
H.1600 x L.1200 mm	CM120	260 €	185 € +1,21 €

CLOISON FINITION TISSU		PRIX HT + E.C*	
H.1600 x L.800 mm	CT080	355 €	248 € +0,86 €
H.1600 x L.1200 mm	CT120	430 €	292 € +1,21 €

Options

PIED STABILISATEUR		PRIX HT + E.C*	
Prévoir 2 pieds pour l'élément de départ et 1 pied pour l'élément suivant			
COLORIS BLANC	CPS	48 €	35 € +0,12 €

PIED STABILISATEUR SUR ROULETTES		PRIX HT + E.C*	
Prévoir 2 pieds pour l'élément de départ et 1 pied pour l'élément suivant			
COLORISBLANC	CPS2R	68 €	49 € +0,29 €

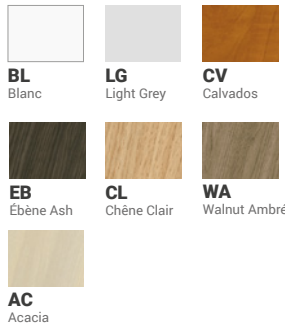
+ Système de liaison entre panneaux



PROMO
3408 €
→ **2377 €**
+12,02€ E.C*
CM120CL (x4) + CPS2R (x6)
+ CT120 B36 (x4) + CPS (x5)

Choisissez vos couleurs

7 coloris de bois



Caissons Métal



PROMO

285 €
→ **185 €**
+0,40€ E.C*
C3T AN + C2T GA
+ C2T BL (prix unitaire)

- > Caissons métalliques monobloc.
- > Préhensions latérales intégrées.
- > Serrure générale avec clé pliante.
- > Coulisses télescopiques à billes à extraction totale sur les tiroirs à dossiers suspendus.
- > 5° roulette pour les tiroirs à dossiers suspendus.
- > 3 coloris de caissons : Anthracite (AN), Gris Alu (GA) et Blanc (BL).
- > 7 coloris de tops de finition.
- > Freins sur roulettes avant.



Points Forts

- + Clé pliante.
- + Plumier inclus.

Choisissez votre caisson

CAISSON ROULANT AVEC PLUMIER INCLUS		PRIX HT + E.C*	
1 tiroir + 1 tiroir DS : H.54,5 x L.41 x P.54 cm	C2T	285 €	185 € +0,41 €
3 tiroirs : H.54,5 x L.41 x P.54 cm	C3T	285 €	185 € +0,41 €

Options

COUSSIN TISSU (voir nuancier p.32)		PRIX HT + E.C*	
14 coloris XTREME CS + 13 coloris OMEGA disponibles			
COUSSINTISSU	TTISCR	78 €	57 € +0,37 €


TOP DE FINITION BOIS		PRIX HT + E.C*	
TOPDEFINITIONBOIS	TOPCR	68 €	43 € +0,08 €

Choisissez vos couleurs

3 coloris de caisson



7 coloris de top finition



Composez votre référence

ESSENTIEL

C3T AN

01 02

01 : Référence de base
02 : Coloris du caisson



Caissons Hauteur Bureau



- > Caissons métalliques monobloc d'excellente finition.
- > Préhensions latérales intégrées.
- > Serrure générale avec clé pliante.
- > Coulisses télescopiques à billes à extraction totale sur les tiroirs dossiers suspendus.
- > Tiroirs grande profondeur sur les caissons P80 cm.
- > 3 coloris de caissons : Anthracite (AN), Gris Alu (GA) et Blanc (BL).
- > 7 coloris de tops mélaminés assortis aux coloris des bureaux.

Choisissez votre caisson

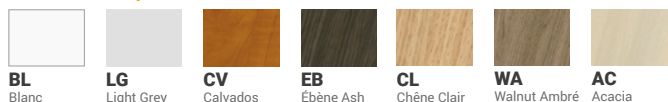
CAISSONHAUTEURBUREAUP.60CM	PRIXHT+E.C*		
2 tiroirs + 1 tiroir DS : H.72 x L.41 cm	CB36	415€	299 € + 0,52 €
4 tiroirs : H.72 x L.41 cm	CB46	415€	299 € + 0,54 €
CAISSONHAUTEURBUREAUP.80CM	PRIXHT+E.C*		
2 tiroirs + 1 tiroir DS : H.72 x L.41 cm	CB38	495€	359 € + 0,68 €
4 tiroirs : H.72 x L.41 cm	CB48	495€	359 € + 0,70 €

Choisissez vos couleurs

3 coloris de caisson



7 coloris de top finition



Points Forts

- + Tiroirs grande profondeur.
- + Clé pliante.
- + Plumier inclus.

Composez votre référence

ESSENTIEL



- 01 : Référence de base
- 02 : Coloris du caisson
- 03 : Coloris de top finition



PROMO

495 €

→ **359 €**

+0,68€ E.C*

CB38 BL CL

- > Armoire métallique monobloc à rideaux PVC non-feu (M1) équipée de 4 vérins de mise à niveau, réglables de l'intérieur.
- > Cadre support pour dossiers suspendus intégré sous le top.
- > Fond plat avec rail encastré.
- > Tablettes réglables en hauteur au pas de 25 mm.
- > Serrure incorporée avec 2 clés pliantes.
- > Profondeur 45 cm (hors tout).

PROMO

1104 €
→ **719 €**

+10,09€ E.C.*

ARE1012 GA AC + TARV12 AC
+ AREB2012 GALU



Points Forts

- + Support dossiers suspendus sous plafond.
- + Rideaux assortis à la structure ou tons bois assortis au mobilier.
- + Tablettes dossiers suspendus réglables en hauteur.
- + Label sécurité confortique. Serrure avec clés pliantes.
- + Fond plat.
- + Vérins de mise à niveau réglables de l'intérieur.

Choisissez votre armoire



ARMOIRESHAUTESH.198CM-4TABLETTES		PRIX HT + E.C.*	
H.198 x L.120 cm rideaux unis	ARE2012	575€	377 € +6,23 €
H.198 x L.120 cm rideaux tons bois	AREB2012	600€	391 € +6,23 €
H.198 x L.102 cm rideaux unis	ARE2010	565€	368 € +5,44 €
H.198 x L.102 cm rideaux tons bois	AREB2010	590€	383 € +5,44 €



ARMOIRESBASSESH.105CM-2TABLETTES		PRIX HT + E.C.*	
H.105 x L.120 cm rideaux unis	ARE1012	420€	272 € +3,68 €
H.105 x L.120 cm rideaux tons bois	AREB1012	440€	288 € +3,68 €
H.105 x L.102 cm rideaux unis	ARE1010	410€	266 € +3,01 €
H.105 x L.102 cm rideaux tons bois	AREB1010	430€	281 € +3,01 €

Options



TOP DE FINITION POUR ARMOIRES RIDEAUX		PRIX HT + E.C.*	
L.120 X P.45 cm	TARV12	84€	56 € +0,18 €
L.102 X P.45 cm	TARV10	78€	58 € +0,14 €

Choisissez vos couleurs

Rideaux tons bois



ANCL
Corps Anthracite 7016/
Chêne Clair



BLAC
Corps Blanc 9003/Acacia



BLWA
Corps Blanc 9003/Walnut
Ambré



BLCL
Corps Blanc 9003/
Chêne Clair



GAAC
Corps Gris Alu 9006/Acacia



GAWA
Corps Gris Alu 9006/Walnut
Ambré



GACL
Corps Gris Alu 9006/Chêne
Clair

Rideaux unis



ANTH
Anthracite 7016



BLAN
Blanc 9003



GALU
Gris Alu 9006

7 coloris de top finition



BL
Blanc



LG
Light Grey



CV
Calvados



EB
Ébène Ash



CL
Chêne Clair



WA
Walnut Ambré



AC
Acacia

Composez votre référence

ESSENTIEL

AREB2010 | BLAN

01

02

01 : Référence de base
02 : Coloris de l'armoire

- > Plateau mélaminé aspect bois haute qualité ou coloris uni sur chaque face, plateau d'épaisseur 25 mm, avec chants ABS 2 mm (angles adoucis et revêtement anti-chocs).
- > Piètement rond Ø 60 mm avec vérins de mise à niveau intégrés.
- > Platine de liaison entre chaque élément.

PROMO

335 €
→ 249 €
 +1,71€ E.C.*
 RDF120 BLCL

Table Tonneau piètement rond coloris Blanc (BL), plateau Ébène Ash (EB)
 L.200 x P.100 cm
 1x FTO20BLEB

Fauteuils Swany, 4 pieds chromés, dossier tissu A Oméga Baltique (A19), coque blanche, avec accoudoirs
 1x SWICTB5 A19

-50% Trappes access ouverture des 2 côtés



+ DÉCOUPE OFFERTE

Choisissez votre table

	TABLE D'EXTRÉMITÉ 3 PIEDS Ø 60 MM	PRIX HT + E.C.*
L.120 x P.110 cm SFE11	370 €	258 € +1,74 €
	TABLE INTERMÉDIAIRE 2 PIEDS Ø 60 MM	PRIX HT + E.C.*
L.130 x P.120 cm SFI13	345 €	248 € +2,21 €
	TABLE RONDE 4 PIEDS Ø 60 MM	PRIX HT + E.C.*
Ø 100 cm RDF100	325 €	237 € +1,33 €
	TABLE RONDE 4 PIEDS Ø 60 MM	PRIX HT + E.C.*
Ø 120 cm RDF120	335 €	249 € +1,71 €
	TABLE TONNEAU 5 PIEDS Ø 60 MM	PRIX HT + E.C.*
L.200 x P.100 cm FTO20	495 €	348 € +2,51 €
	TABLE 8/10 PLACES 6 PIEDS Ø 60 MM	PRIX HT + E.C.*
L.220 x P.120 cm RTR22	740 €	516 € +3,48 €
	TABLE 14/16 PLACES 8 PIEDS Ø 60 MM	PRIX HT + E.C.*
L.350 x P.120 cm RTR35	1085 €	764 € +5,69 €



TRAPPES ACCESS OUVERTURE DES 2 CÔTÉS (ALUMINIUM)

	TRAPPE (non posée) - Coloris Gris Alu ou Blanc	PRIX HT
L.26,4 x P.12,4 cm TPADU02612 GA OU BL	81 €	41 €
	TRAPPE AVEC BAC INTÉGRÉ (non posée)	PRIX HT
Coloris Gris Alu ou Blanc - Bac profondeur 90mm		
L.26,4 x P.12,4 cm TPABDU02612 GA OU BL	108 €	54 €
	TRAPPE AVEC BAC + BOITIER INTÉGRÉ (non posée)	PRIX HT
Coloris Gris Alu ou Blanc - Boitier comprenant 3 PC + 2 RJ45		
L.26,4 x P.12,4 cm TPELDU02612A GA OU BL	235 €	118 €
	TRAPPE AVEC BAC + BOITIER INTÉGRÉ (non posée)	PRIX HT
Coloris Gris Alu ou Blanc - Boitier comprenant 2 PC + 1 USB + 2 RJ45		
L.26,4 x P.12,4 cm TPELDU02612B GA OU BL	290 €	145 €

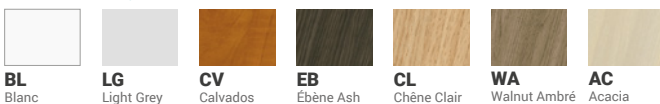
Choisissez vos couleurs

3 coloris de piètement



GA Gris Alu
BL Blanc
AN Anthracite

7 couleurs de plateau



BL Blanc
LG Light Grey
CV Calvados
EB Ebène Ash
CL Chêne Clair
WA Walnut Ambré
AC Acacia

Composez votre référence

ESSENTIEL



01 : Référence de base
 02 : Coloris de piètement
 03 : Couleur de plateau



PROMO

495 €
→ 348 €
 +2,51€ E.C.*
 FTO20 BL EB

PROMO
 365 €
→ 270 €
 +0.67€ E.C.*
 SW1CTB5 A19

Points Forts

- + Dossier finition tissu ou résille
- + Piètement chromé
- + Confortable et robuste

Fauteuil **Swany**



- > **Siège très confortable** avec rembourrage de haute qualité. Mousse injectée.
- > **Piètement chromé disponible** : 4 pieds sur patins.
- > **2 finitions de tissu possibles** : Dossier tissu catégorie A et B (voir nuancier p.32) avec coque noire ou blanche. Dossier résille noire ou blanche avec coque assortie.
- > **Avec ou sans accoudoirs** assortis à la coque.
- > **Empilable** par 6.



PROMO
 315 €
→ 232 €
 +0.63€ E.C.*
 SW1CRB1 A22



→ Offerte
 code : P19BONBONS

↓ Choisissez votre fauteuil



DOSSIER TISSU - 4 PIEDS CHROMÉS		PRIX HT + E.C.*
Sans accoudoirs Coque noire	SW1CTN1	315 € 232 € + 0,63 €
Avec accoudoirs Coque noire	SW1CTN5	355 € 262 € + 0,67 €
Sans accoudoirs Coque blanche	SW1CTB1	325 € 240 € + 0,63 €
Avec accoudoirs Coque blanche	SW1CTB5	365 € 270 € + 0,67 €



DOSSIER RÉSILLE - 4 PIEDS CHROMÉS		PRIX HT + E.C.*
Sans accoudoirs Coque et résille noires	SW1CRN1	305 € 224 € + 0,63 €
Avec accoudoirs Coque et résille noires	SW1CRN5	345 € 254 € + 0,67 €
Sans accoudoirs Coque et résille blanches	SW1CRB1	315 € 232 € + 0,63 €
Avec accoudoirs Coque et résille blanches	SW1CRB5	355 € 262 € + 0,67 €

🎨 Choisissez vos couleurs



Coût supplémentaire tissu		PRIX HT
Par assise (voir nuancier p.32)		
TISSU A (standard, inclus dans le prix)		0 € inclus
TISSU B (supplémentaire)		10 € Offert

✎ Composez votre référence

ESSENTIEL

SW1CTN1 B38
 01 02

01 : Référence de base
 02 : Coloris de l'assise



Table Cinétic Pied Arche



- > Plateau mélaminé aspect bois haute qualité ou coloris uni sur chaque face, plateau d'épaisseur 25 mm, avec chants ABS 2 mm (angles adoucis et revêtement anti-chocs).
- > 3 formes de tables disponibles : ovale, rectangulaire ou avec angles arrondis, avec plateaux fixes ou coulissants.
- > Goulotte centrale pour passage de câbles (sur les plateaux droits fixes et coulissants).
- > Piètement Arche en tube 40 x 40 mm équipé de vérins de mise à niveau.

Choisissez votre table

	TABLE ANGLES ARRONDIS - 10 PERSONNES Plateaux fixes	PRIX HT + E.C.*
L.200 x P.160 cm	TCI2016	1275€ 885 € +4,80€
	TABLE ANGLES ARRONDIS - 14 PERSONNES Plateaux fixes	PRIX HT + E.C.*
L.360 x P.160 cm	TCI3616	2345€ 1625 € +8,85€
	TABLE ANGLES ARRONDIS - 18 PERSONNES Plateaux fixes	PRIX HT + E.C.*
L.500 x P.160 cm	TCI5016	2970€ 2055 € +12,99€
	TABLE PLATEAUX DROITS - 12 PERSONNES Plateaux fixes (équipés de 2 trappes access + goulotte centrale)	PRIX HT + E.C.*
L.280 x P.160 cm	TCG2816	1995€ 1385 € +7,74€
	TABLE PLATEAUX DROITS - 16 PERSONNES Plateaux fixes (équipés de 3 trappes access + goulotte centrale)	PRIX HT + E.C.*
L.420 x P.160 cm	TCG4216	2960€ 2055 € +11,47€
	TABLE PLATEAUX DROITS - 20 PERSONNES Plateaux fixes (équipés de 4 trappes access + goulotte centrale)	PRIX HT + E.C.*
L.560 x P.160 cm	TCG5616	3910€ 2710 € +15,19€
	TABLE OVALE - 8 PERSONNES	PRIX HT + E.C.*
L.200 x P.100 cm	TCO2010	625€ 438 € +2,67€

TRAPPES ACCESS OUVERTURE DES 2 CÔTÉS (ALUMINIUM)

	TRAPPE (non posée) - Coloris Gris Alu ou Blanc	PRIX HT
L.26,4 x P.12,4 cm	TPADU02612 GA OU BL	81€ 41 €
	TRAPPE AVEC BAC INTÉGRÉ (non posée) Coloris Gris Alu ou Blanc - Bac profondeur 90mm	PRIX HT
L.26,4 x P.12,4 cm	TPABDU02612 GA OU BL	108€ 54 €
	TRAPPE AVEC BAC + BOITIER INTÉGRÉ (non posée) Coloris Gris Alu ou Blanc - Boitier comprenant 3 PC + 2 RJ45	PRIX HT
L.26,4 x P.12,4 cm	TPELDU02612A GA OU BL	295€ 118 €
	TRAPPE AVEC BAC + BOITIER INTÉGRÉ (non posée) Coloris Gris Alu ou Blanc - Boitier comprenant 2 PC + 1 USB + 2 RJ45	PRIX HT
L.26,4 x P.12,4 cm	TPELDU02612B GA OU BL	290€ 145 €

-50% Trappes access
ouverture des 2 côtés



+ DÉCOUPE OFFERTE

PROMO

~~625€~~
→ **438 €**

+2,67€ E.C.*

TCO2010 AN BL



Points Forts

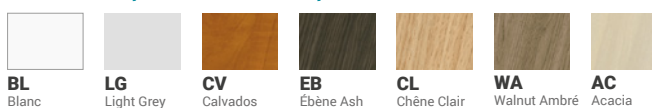
- + De nombreuses dimensions possibles.
- + Goulotte d'électrification centrale.
- + Pieds intermédiaires en retrait : meilleur dégagement pour les jambes.

Choisissez vos couleurs

3 coloris de piètement



7 couleurs de plateau mélaminé -ep. 25 mm



Composez votre référence

ESSENTIEL



01 : Référence de base
02 : Coloris de piètement
03 : Couleur de plateau

PROMO
 392 €
→ 272 €
 +0.50€ E.C.*
 FR86 BL GB B37

**La chaise My Frill
 AVEC accoudoirs
 → au même prix que
 SANS accoudoirs**



Chaise My Frill

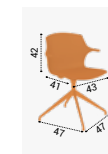


- > Chaise design en polypropylène : avec ou sans accoudoirs.
- > 7 coloris tendance de coque disponibles.
- > Piètement alu pyramidal : Noir (NO), Blanc (BL) ou Chromé (CH).
- > Pivotement à 360°.
- > Placet en tissu catégorie A et B en option (voir nuancier p.32).



PROMO
 392 €
→ 272 €
 +0.50€ E.C.*
 FR86CH GB B32

↓ Choisissez votre chaise



PIÈTEMENT ALU PYRAMIDAL		PRIX HT + E.C.*	
Sans accoudoirs	FR80	330 €	243 € + 0,44 €
Avec accoudoirs	FR81	340 €	243 € + 0,46 €
Sans accoudoirs + placet tissu	FR85	370 €	272 € + 0,48 €
Avec accoudoirs + placet tissu	FR86	380 €	272 € + 0,50 €

🎨 Choisissez vos couleurs

7 coloris de coque

GP Graphite	IC Icesurf	GB Greyblue	BL Blanc	CI Citric	MA Mandarin	SA Sandy
-----------------------	----------------------	-----------------------	--------------------	---------------------	-----------------------	--------------------

3 coloris de piètement

NO Noir	BL Blanc	CH Chromé
-------------------	--------------------	---------------------



Coût supplémentaire tissu

Par assise (voir nuancier p.32)

		PRIX HT
TISSU A (standard, inclus dans le prix)	A	0 € inclus
TISSUB (supplément tarifaire)	B	12 € Offert

✎ Composez votre référence

ESSENTIEL

FR16 GP CI
 01 02 03

OPTION

B30
 04

- 01 : Référence de base
- 02 : Coloris de piètement
- 03 : Coloris de coque
- 04 : Option placet tissu : coloris de l'assise



Table Basculante Fold



- > Plateau mélaminé aspect bois haute qualité ou coloris uni sur chaque face, plateau d'épaisseur 25 mm, avec chants ABS 2 mm (angles adoucis et revêtement anti-chocs).
- > Profondeurs de table 80 cm.
- > Piètement métallique de très grande résistance, monté sur 4 roulettes avec freins.
- > Poutre auto-porteuse en tube 40 x 40 mm avec supports passe-câbles intégrés.
- > Double mécanisme basculant pour faciliter le rangement.

Choisissez votre table

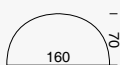
Plateau droit P. 80 cm



SANS ACCROCHES		PRIX HT + E.C*	
L. 120 x P. 80 cm	TEC128	435 €	299 € + 1,99 €
L. 140 x P. 80 cm	TEC148	450 €	312 € + 2,21 €
L. 160 x P. 80 cm	TEC168	465 €	326 € + 2,42 €
L. 180 x P. 80 cm	TEC188	485 €	343 € + 2,63 €

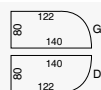
AVEC ACCROCHES		PRIX HT + E.C*	
L. 120 x P. 80 cm	TAC128	460 €	326 € + 2,03 €
L. 140 x P. 80 cm	TAC148	475 €	338 € + 2,24 €
L. 160 x P. 80 cm	TAC168	490 €	352 € + 2,45 €
L. 180 x P. 80 cm	TAC188	510 €	369 € + 2,67 €

Demi Rond Ø 160 cm



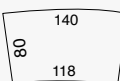
L. 160 cm x P. 80 cm		PRIX HT + E.C*	
Sans accroches	TECR16	495 €	349 € + 2,03 €
Avec accroches	TACR16	520 €	375 € + 2,07 €

Plateau droit arrondi 160 cm



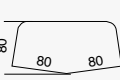
L. 160 cm x P. 80 cm		PRIX HT + E.C*	
Sans accroches	TER16 G OU D	540 €	381 € + 2,31 €
Avec accroches	TAR16 GOUD	565 €	407 € + 2,35 €

Plateau droit courbe en V



L. 118 cm x P. 80 cm		PRIX HT + E.C*	
Sans accroches	TEC118	490 €	346 € + 2,63 €
Avec accroches	TAC118	515 €	372 € + 2,66 €

Plateau d'extrémité 164°



L. 160 cm x P. 80 cm		PRIX HT + E.C*	
Sans accroches	TEV164	505 €	357 € + 2,17 €
Avec accroches	TAV164	530 €	383 € + 2,21 €

Table ronde



Ø 120 cm		PRIX HT + E.C*	
Ø 120 CM	TBR120	515 €	365 € + 2,19 €



Points Forts

- + Blocage anti-basculement des plateaux.
- + Double mécanisme basculant.
- + Poutre autoporteuse
- + Système d'accroche
- + Roulettes Ø 60mm avec frein intégré



Choisissez vos couleurs


2 coloris de piètement



GA
Gris Alu

BL
Blanc

7 couleurs de plateau



BL
Blanc

LG
Light Grey

CV
Calvados

EB
Ébène Ash



CL
Chêne Clair



WA
Walnut Ambré



AC
Acacia

Composez votre référence

ESSENTIEL



01

02

03

01 : Référence de base
02 : Coloris de piètement
03 : Couleur de plateau

Chaise Split



- > Piètement 4 pieds : Noir (NO) ou Gris Alu (GA).
- > 3 coloris de polypropylène : Blanc (BL), Gris (GR) et Anthracite (AN).
- > 2 finitions possibles : Assise et dossier en polypropylène, ou placet d'assise tissu catégorie A et B (voir nuancier p.32) et dossier en polypropylène.
- > Légère et empilable par 8.

PROMO
95€
→ **69 €**
+0,28€ E.C.*
SP20NO AN



Points Forts

- + 3 coloris de polypropylène.
- + Option placet d'assise tissu.
- + Légère et empilable.

Choisissez votre chaise



CHAISEPOLYPROPYLÈNE		PRIX HT + E.C.*	
Sans accoudoirs - Noir	SP20NO	95€	69 € +0,28€
Sans accoudoirs - Gris Alu	SP20GA	100€	73 € +0,28€
Avec accoudoirs - Noir	SP22NO	128€	94 € +0,38€
Avec accoudoirs - Gris Alu	SP22GA	133€	98 € +0,38€



CHAISE POLYPROPYLÈNE avec placet assise tissu		PRIX HT + E.C.*	
Sans accoudoirs - Noir	SP25NO	135€	96 € +0,31€
Sans accoudoirs - Gris Alu	SP25GA	140€	100 € +0,31€
Avec accoudoirs - Noir	SP27NO	168€	121 € +0,39€
Avec accoudoirs - Gris Alu	SP27GA	173€	126 € +0,39€

Choisissez vos couleurs

2 coloris de polypropylène



Coût supplémentaire tissu		PRIX HT	
Par assise (voir nuancier p.32)			
TISSU A (standard, inclus dans le prix)	A	0€	inclus
TISSUB (supplémentaire)	B	12€	Offert

Composez votre référence

ESSENTIEL



OPTION



- 01 : Référence de base
- 02 : Coloris de piètement
- 03 : Coloris de polypropylène
- 04 : Option placet tissu : coloris de l'assise

Chaise Easy

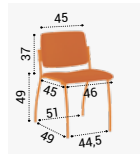


- > Modèle Easy 4 pieds : Piètement 4 pieds coloris Gris Alu (GA), Noir (NO) ou Blanc (BL).
- Modèle Easy Luge : Piètement Luge coloris Gris Alu (GA), Noir (NO) ou Blanc (BL).
- > Assise tissu catégorie A et B (voir nuancier p.32) + dossier résille.
- > Coque assortie aux piètements.
- > Avec ou sans accoudoirs, assortis à la structure.
- > Empilable par 5.

PROMO
212€
→ **148 €**
+0,42€ E.C.*
EYL80 BL B43



Choisissez votre chaise




MODÈLE EASY 4 PIEDS - Dossier résille		PRIX HT + E.C.*	
Sans accoudoirs	EYP80NO	145€	106 € +0,42€
Sans accoudoirs	EYP80BL ou GA	155€	114 € +0,42€
Avec accoudoirs	EYP90NO	175€	129 € +0,45€
Avec accoudoirs	EYP90BL ou GA	185€	137 € +0,45€



MODÈLE EASY LUGE - Dossier résille		PRIX HT + E.C.*	
Sans accoudoirs	EYL80NO	190€	140 € +0,42€
Sans accoudoirs	EYL80BL ou GA	200€	148 € +0,42€
Avec accoudoirs	EYL90NO	220€	161 € +0,45€
Avec accoudoirs	EYL90BL ou GA	230€	169 € +0,45€

Choisissez vos couleurs

3 coloris de structure



Coût supplémentaire tissu		PRIX HT	
Par assise (voir nuancier p.32)			
TISSU A (standard, inclus dans le prix)	A	0€	inclus
TISSUB (supplémentaire)	B	12€	Offert

Composez votre référence

ESSENTIEL



- 01 : Référence de base
- 02 : Coloris de structure
- 03 : Coloris de l'assise



- > **Coussin grandeur nature** idéal pour les moments de détente ou les séances de réunions informelles.
- > **Face personnalisable** avec un choix de tissu parmi 27 coloris (Gammes XTREME CS et OMEGA, voir nuancier ci-contre).
- > **Constitué de dizaines de milliers de billes de polystyrène** expansible pour envelopper le corps. Grand confort assuré !
- > **Forme triangulaire.**

Choisissez votre pouf

POUF BERLINGO UNI	PRIX HT + E.C.*		
L. 160 x L. 120 x P. 25 cm	SBOZ	280€	238 € +0,49€
POUF BERLINGO BICOLORE	PRIX HT + E.C.*		
tissus de la même gamme	SBBZ	290€	245 € +0,49€

Composez votre référence

ESSENTIEL

SBOZ A14

OPTION

A23


- 01 : Référence de base
 02 : Coloris du tissu
 02 : Option bicolore : coloris de tissu



Nuancier Textiles

ALFA CATÉGORIE A

100% polyester - Résistance à l'abrasion + 100 000 cycles (test martindale) Résistance à la lumière : 6 - Résistance au feu : Cigarette EN 1021-1 allumette EN 1021-2 / non feu.




OMÉGA CATÉGORIE A

100% polyester - Résistance à l'abrasion + 80 000 cycles (test martindale) - Résistance à la lumière : 6 - Résistance au feu : cigarette EN 1021-1 allumette EN 1021-2 / non feu.



XTREME CS CATÉGORIE B

100 % Polyester - Résistance à l'abrasion + 60 000 cycles (test martindale) - Résistance à la lumière : 7 - Résistance au feu M1B1 : Cigarette EN 1021-1 allumette EN 1021-2 / non feu.



DELTA CATÉGORIE B

90% Pvc, 10% polyester - Résistance à l'abrasion + 50 000 cycles (test martindale) - Résistance à la lumière : 5 Résistance au feu : Cigarette EN 1021-1 - allumette EN 1021-2 / non feu.

