



# J'ORGANISE MON ESPACE DE TRAVAIL

VALABLE JUSQU'AU 31 JANVIER 2021

**SPECIAL  
PROMOTION**



#workspace

#homeoffice



# SOMMAIRE

## 8 pages spéciales Home Office

- p.2 Bureau Paris
- p.4 Fauteuil Dream Tissu
- p.5 Fauteuil Olympe
- p.6 Supports Écrans  
Chaise Soléo
- p.7 Chauffeuse Nani
- p.8 Poufs Snooz & Ballon Jimball
- p.9 Tables Basses



### + UN CHOIX DE COULEURS TENDANCES & RÉSISTANTES

Tissu Antibactérien ACTIVECARE

PAGE 32

- p.10 Banque élégance
- p.12 Gamme Diamant
- p.13 Fauteuil Luxor
- p.14 Bureau Flex'up
- p.15 Fauteuil Dream résille
- p.16 Bureau Star
- p.17 Fauteuil Munik
- p.18 Panneaux écrans Frontaux  
et Latéraux
- p.20 Cloisons Happy'Lexi à fixer
- p.22 Caissons Métal
- p.23 Armoires Rideaux  
Armoires Bois
- p.24 Table Tonneau
- p.25 Chaise My Frill
- p.26 Table Basculante Fold
- p.27 Cloisons Pleines
- p.28 Cloisons Happy'Lexi semi-vitrées
- p.30 Table Mange debout
- p.31 Chaise Split
- p.32 Borne An'gel 20  
Nuancier

## Bureau Paris



A partir de 375 €  
E.C.  
**270 €**



+ 2 opercules Ø 80 mm intégrées  
(coloris Gris alu)

+ Vérins de mise à niveau

+ Plateau mélaminé haute qualité,  
épaisseur 25 mm, avec chants ABS 2 mm  
(angles adoucis et revêtement antichoc)

+ Cache-câbles (en option) intégré  
sur la partie intérieure verticale du pied

+ Piètement réglable en hauteur  
(optionnel)

### CHOISISSEZ VOTRE BUREAU

#### → ÉLÉMENT DE DÉPART - POSTE INDIVIDUEL

1 plateau + 4 pieds

	En cm	Référence	Prix public	Prix HT € + EC*	
	L.80 x P.80	PAD080	375	<b>270</b>	2,18
	L.120 x P.80	PAD120	395	<b>284</b>	2,81
	L.140 x P.80	PAD140	440	<b>295</b>	3,11
	L.160 x P.80	PAD160	425	<b>306</b>	3,42

#### → PLAN VAGUE

1 plateau + 4 pieds

	En cm	Référence	Prix public	Prix HT € + EC*		
	L.160 x P.90	PAE169	505	<b>364</b>	2,50	
	L.160 x P.100	PAE16G	505	<b>364</b>	2,59	
	Retour gauche	L.160 x P.100	PAE16G	505	<b>364</b>	2,59
	Retour droit	L.160 x P.100	PAE16D	505	<b>364</b>	2,59

### CHOISISSEZ VOTRE RETOUR

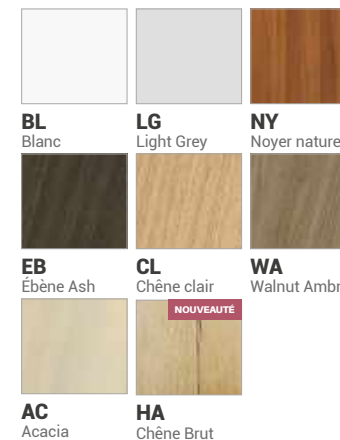
	En cm	Référence	Prix public	Prix HT € + EC*	
	L.80 x P.60	PAST08	220	<b>158</b>	1,46
	L.100 x P.60	PAST10	230	<b>166</b>	1,39
	L.120 x P.60	PAST12	240	<b>173</b>	2,38
	L.80 x P.60	PAS813	510	<b>367</b>	4,13
	L.100 x P.60	PAS103	520	<b>374</b>	4,92
	L.120 x P.60	PAS123	530	<b>382</b>	5,04
	L.80 x P.60	PAS814	510	<b>367</b>	4,13
	L.100 x P.60	PAS104	520	<b>374</b>	4,92
	L.120 x P.60	PAS124	530	<b>382</b>	5,04

### CHOISISSEZ VOS COULEURS

#### → 3 COLORIS DE PIÈTEMENTS



#### → 8 COLORIS DE PLATEAUX





**Bureau Paris : L. 160 x P.80 cm**  
 Plan droit, piétement Anthracite (AN)  
 et plateau Blanc (BL) avec rehausse  
 de rangement bois p.80 cm  
**Fauteuil Dream tissu (voir p.4)**  
**Support écran sur vérin (voir p.6)**



**+ CHOISISSEZ VOS OPTIONS**

	En cm	Référence	Prix public	Prix HT € + EC*	
 <b>Kit de réglage en hauteur supplément par pied</b> Réglable en hauteur 600 mm min. / 860 mm max. Nous consulter.		PR	<del>47</del> <b>34</b>		
 <b>Rehausse de rangement bois P.80 cm</b> Coloris Blanc	H.37 x L.80 x P.42	CBREH BL	<del>100</del> <b>130</b>		1,29
 <b>Repose-pieds</b>		NYMPHEA	<del>82</del> <b>57</b>		0,13
 <b>Cache-câbles</b> Coloris Gris Alu, Blanc ou Anthracite		CCP GA, AN ou BL	<del>36</del> <b>26</b>		0,25

**+ CHOISISSEZ VOTRE ÉLECTRIFICATION**

	En cm	Référence	Prix public	Prix HT € + EC*	
 <b>Boîtier média 1 PC + 2 USB</b> Non posé	L.12 x P.8	TPEUU	<del>150</del> <b>108</b>		0,03
 <b>Boîtier média 1 PC + 1 HDMI + 1 USB</b> Perçage rond Ø 80 mm Non posé	L.12 x P.8	TPEHU	<del>170</del> <b>122</b>		0,03
 <b>Goulotte - poste simple</b>	Pour L.120 et L.140 Pour L.160 et L.180	GS10 GA, BL ou AN GS14 GA, BL ou AN	<del>45</del> <b>32</b> <del>55</del> <b>40</b>		0,08 0,10
 <b>Chargeur induction Ø 80 mm</b> Uniquement pour appareils compatible Qi. Anneau Extérieur Noir Mat / Disque Intérieur Noir Brillant. Puissance Totale 10W. Signal sonore en position de charge. Voyant LED bleu allumé durant la charge.		CIBNONB	<del>115</del> <b>83</b>		0,06

**COMPOSEZ VOTRE RÉFÉRENCE**

01 Référence de base 02 Coloris de piétement 03 Coloris du plateau

ESSENTIEL PAD080 BL AC  
 ↓ 01 ↓ 02 ↓ 03

\*Montant de l'éco-contribution en € HT - susceptible de changements

# Fauteuil Dream Tissu

À partir de 295€  
E.C.C.  
**202 €**

+ Dossier galbé pour un excellent confort

+ Dossier tapissé, avec mousse épaisseur 30 mm  
+ Dossier réglable en hauteur par crémaillère  
+ Soutien lombaire gonflable optionnel

+ Assise moelleuse, très grand confort avec mousse de 60 mm  
+ Tissu anti-bactérien (en option)

+ Roulettes sol dur Ø 65 mm pour une excellente mobilité, idéales pour le lino, parquet et carrelage (en option)



+ Tête en option

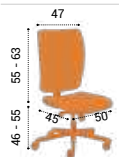
+ Accoudoirs 4D réglables en hauteur avec manchettes Soft Touch orientables et réglables en profondeur et largeur (en option)

+ Joue de finition

+ Mécanisme Synchrone à blocage multi-positions avec système anti-retour du dossier, réglable en intensité



## CHOISISSEZ VOTRE FAUTEUIL



**Fauteuil dossier tissu**  
Sans accoudoirs - Piètement noir

Synchrone

Référence	Prix public	Prix HT € + EC*	
DM3Y00	295	<b>202</b>	1,27

## CHOISISSEZ VOS OPTIONS

Référence	Prix public	Prix HT € + EC*		
 <b>Accoudoirs 4D</b> Remplacer 00 par 05 dans la référence - Accoudoirs réglables en hauteur avec manchettes orientables et réglables en profondeur et largeur	05	85	<b>60</b>	0,26
 <b>Tête en option</b>	TE	80	<b>56</b>	0,07
 <b>Pompe lombaire gonflable</b>	SG	52	<b>36</b>	
 <b>Roulettes sols durs</b> En remplacement des roulettes standard Pour les sols durs (lino, parquet, carrelage) Déplacement fluide et pratique	RD	40	<b>8</b>	



TISSU ANTI-BACTÉRIEN




NOUVEAUTÉ



## CHOISISSEZ VOS COULEURS

### COÛT SUPPLÉMENTAIRE TISSU

Par produit - Voir nuancier p.32

	Prix public	Prix HT €
 <b>Tissu A</b> (inclus dans le prix)	0	<b>0</b>
 <b>Tissu B</b> (supplément tarifaire)	20	<b>14</b>
 <b>Tissu C</b> (supplément tarifaire)	47	<b>33</b>

## COMPOSEZ VOTRE RÉFÉRENCE

ESSENTIEL	OPTIONNEL	ESSENTIEL
DM3	Y	05
01	02	03
	04	05
	06	07
	RD	TE
	SG	C86

01 Référence de base 02 Réglage profondeur d'assise 03 Accoudoirs 04 Roulettes sols durs 05 Tête en option 06 Pompe lombaire gonflable 07 Coloris tissu



# Fauteuil Olympe

NOUVEAUTE

TISSU ANTI-BACTÉRIEN



- + Fauteuil haut dossier
- + Résilles de couleurs
- + Soutien lombaire standard réglable en hauteur
- + Assise tapissée, rembourrée avec mousse épaisseur 60 mm
- + Mécanisme Synchrone Plus, à réglage d'intensité latéral rapide
- + Réglage de la hauteur d'assise par vérin à gaz
- + Réglage de la profondeur d'assise intégré
- + Piètement sur roulettes, coloris noir



À partir de 395 € + E.C.\*  
**277 €**

## CHOISISSEZ VOTRE FAUTEUIL

### → SOUTIEN LOMBAIRE STANDARD

Dossier résille, sans accoudoirs


	Référence	Prix public	Prix HT € + EC*
<b>Résille noire</b>	OLNOP00NO	395	<b>277</b> , 1,44
<b>Résille rouge</b>	OLROP00NO	395	<b>277</b> , 1,44
<b>Résille verte</b>	OLVEP00NO	395	<b>277</b> , 1,44
<b>Résille grise</b>	OLGRP00NO	395	<b>277</b> , 1,44
<b>Résille bleue</b>	OLBEP00NO	395	<b>277</b> , 1,44

## CHOISISSEZ VOS OPTIONS

	Référence	Prix public	Prix HT € + EC*
<b>Accoudoirs 4D / 5D</b> Remplacer 00 par 05 ou 07 dans la référence	Accoudoirs 4D 05	85	<b>60</b> , 0,26
	Accoudoirs 5D 07	105	<b>74</b> , 0,26
<b>Accoudoirs réglables en hauteur</b> avec manchettes orientables et réglables en profondeur et largeur. Effet Soft Touch. Double réglages en largeur supplémentaire sous l'assise uniquement pour les modèles 5D.			
<b>Piètement alu poli</b> Remplacer NO par CH dans la référence	CH	50	<b>35</b>
<b>Têteière</b> Réglable en hauteur et pivotante. Tissu du même coloris que l'assise	TE	82	<b>57</b> , 0,07
<b>Roulettes sols durs</b> En remplacement des roulettes standard Pour les sols durs (lino, parquet, carrelage) Déplacement fluide et pratique	RD	10	<b>8</b>

## CHOISISSEZ VOS COULEURS

### → 5 COLORIS DE RÉSILLE



### → COÛT SUPPLÉMENTAIRE TISSU

Par produit - Voir nuancier p.32

	Prix public	Prix HT €
<b>Tissu A</b> (inclus dans le prix)	0	<b>0</b>
<b>Tissu B</b> (supplément tarifaire)	13	<b>9</b>
<b>Tissu C</b> (supplément tarifaire)	36	<b>25</b>


## COMPOSEZ VOTRE RÉFÉRENCE

ESSENTIEL	OPTIONNEL	ESSENTIEL
OLNOP	05	NO
01	02	03
	04	05
		06

01 Référence de base 02 Accoudoirs 03 Piètement 04 Têteière 05 Roulettes sols durs 06 Coloris tissu

### Fauteuil Olympe

Soutien lombaire standard résille noire, assise tissu A Glacier (A13), accoudoirs 5D, piètement chromé (CH)  
Bureau Paris (voir p.2/3)



\*Montant de l'éco-contribution en € HT - susceptible de changements



# Supports Écrans



À partir de 168 €  
**119 €** + EC\*





- > Supports écrans réglables en hauteur
  - Bras à simple articulation de qualité. Peut recevoir un écran jusqu'à 38 pouces (L. 78 cm x h. 58 cm) et 12 kg
  - Bras à double articulation de qualité. Peut recevoir 2 écrans jusqu'à 38 pouces (L. 78 cm x h. 58 cm) et 10 kg chacun
  - Modèle 1 bras sur vérin. Coloris Titane. Fixation sur plateau d'épaisseur 8 à 30 mm
- > Ergonomique - Ajustable à hauteur des yeux
- > Fixation simple sur le bureau par pince avec molette de serrage incompatible avec les écrans de la marque Apple®
- > Libère de l'espace sur le bureau

## CHOISISSEZ VOTRE PRODUIT


### → SUPPORTS ÉCRANS BRAS

Réglable en hauteur et double articulation - Fixation par pince

	Référence	Prix public	Prix HT € + EC*
 <b>Simple bras</b> 1 bras	SER1B	168	<b>119</b> 0,39
 <b>Double bras</b> 2 bras	SER2B	265	<b>188</b> 0,49

### → SUPPORTS ÉCRANS SUR VÉRIN

Charge 3 à 8 kg - Hauteur max ~560 mm

	Référence	Prix public	Prix HT € + EC*
 <b>Sur vérin</b> 1 bras	SE1VBR	285	<b>202</b> 0,27

### → 1 COLORIS SUPPORTS ÉCRANS BRAS SIMPLE ET DOUBLE



Blanc

### → 1 COLORIS SUPPORTS ÉCRAN SUR VÉRINS



Titane

# Chaise Soléo



À partir de 98 €  
**70 €** + EC\*

+ Nettoyage facile ✨

- + Chaise toute polypro
- + 5 coloris tendance
- + Utilisation intérieure et extérieure (Modèle avec placet tissu uniquement pour l'intérieur)
- + Avec ou sans accoudoirs
- + Empilable par 8 sans accoudoirs et par 4 avec accoudoirs (sans placet)




## CHOISISSEZ VOTRE CHAISE

### → CHAISE POLYPRO 4 PIEDS

	Référence	Prix public	Prix HT € + EC*
 <b>Sans accoudoirs</b>	SL10	98	<b>70</b> 0,70
<b>Avec accoudoirs</b>	SL15	110	<b>78</b> 0,83
<b>Sans accoudoirs + placet tissu</b>	SL20	135	<b>96</b> 0,76
<b>Avec accoudoirs + placet tissu</b>	SL25	147	<b>104</b> 0,90

## CHOISISSEZ VOS COULEURS

### → 5 COLORIS TENDANCE



### → COÛT SUPPLÉMENTAIRE TISSU

Par produit - Voir nuancier p.32

	Prix public	Prix HT €
 <b>Tissu A</b> (inclus dans le prix)	0	<b>0</b>
<b>Tissu B</b> (supplément tarifaire)	13	<b>9</b>
<b>Tissu C</b> (supplément tarifaire)	36	<b>25</b>

## COMPOSEZ VOTRE RÉFÉRENCE

ESSENTIEL	OPTIONNEL
SL20	A11
01	02 03

- 01 Référence de base
- 02 Coloris coque
- 03 Coloris tissu (si placet tissu)

# Chauffeuse Nani



TISSU ANTI-BACTÉRIEN

NOUVEAUTE



A partir de 515€  
+ E.C.  
**361 €**



**Chauffeuse nani :**  
Modèle uni, piètement 5 branches sur roulettes chromés (CH), tissu B Kota (B41)  
Pouf Snooz (voir p.8)  
Bureau Flex'up (voir p.14)



- > De nombreuses finitions tissu disponibles (voir nuancier p.32).
- + Dossier et assise unis
- + Assise en mousse épaisseur 45 mm et revêtement tissu
- + Piètement 5 branches sur roulettes, avec mécanisme basculant central
- + Dossier structure métallique très robuste, avec mousse injectée épaisseur 30 mm et revêtement tissu
- + Option bicolore : l'arrière du dossier d'une couleur différente du reste



## CHOISISSEZ VOTRE CHAUFFEUSE

### → PIÈTEMENT 5 BRANCHES SUR ROULETTES

Mécanisme basculant central



**Uni**

Référence	Prix public	Prix HT € + EC*	
NA60CH	545	<b>361</b>	1,17

**Bicolore**

non disponible en Alfa

NB60CH	540	<b>378</b>	1,17
--------	-----	------------	------

## CHOISISSEZ VOS COULEURS

### → 1 COLORIS PIÈTEMENT SUR ROULETTES



**CH**  
Chromé

## → COÛT SUPPLÉMENTAIRE TISSU

Par produit - Voir nuancier p.32



Référence	Prix public	Prix HT €
<b>Tissu A</b> (standard, inclus dans le prix)	0	<b>0</b>
<b>Tissu B</b> (supplément tarifaire)	26	<b>18</b>
<b>Tissu C</b> (supplément tarifaire)	98	<b>69</b>

## COMPOSEZ VOTRE RÉFÉRENCE

ESSENTIEL

OPTIONNEL

NB10CH	C80	C87
01	02	03

- 01 Référence de base
- 02 Coloris tissu côté assise ou coloris global (uni)
- 03 Coloris tissu arrière du dossier (bicolore)

# Poufs Snooz & Ballon Jimball



À partir de 250 €  
+ E.C.\*  
**188 €**

## Poufs Snooz

- Coussin grandeur nature idéal pour les moments de détente ou les séances de réunions informelles.
- Modèle uni ou bicolore
- Constitué de dizaines de milliers de billes de Polystyrène expansible pour envelopper le corps
- 27 coloris de tissu au choix
- 2 formes proposées : rectangulaire et triangulaire



## Ballon Jimball

- Ballon de fitness.
- Permet d'adopter une posture de travail idéale avec une assise stable et ergonomique.
- Modèle tapissé, gamme Oméga ou Xtreme CS selon modèle
- Ballon Ø 65 cm, Déhoussable



À partir de 38 €  
+ E.C.\*  
**27 €**



## CHOISISSEZ VOTRE POUF

Tissu A - Oméga ou Tissu B - Xtreme CS



		En cm	Référence	Prix public	Prix HT € + EC*
	Uni	L.160 x L.120 x P.25	SNOZ	250	<b>188</b> 0,91
	Bicolore	L.160 x L.120 x P.25	SNBZ	260	<b>195</b> 0,91
	Uni	L.160 x L.120 x P.25	SBOZ	290	<b>218</b> 0,91
	Bicolore	L.160 x L.120 x P.25	SBBZ	300	<b>225</b> 0,91

## CHOISISSEZ VOTRE BALLON

Ø 65 cm



### → BALLON STANDARD

	Référence	Prix public	Prix HT € + EC*
<b>Ballon standard</b>	JMB65	38	<b>27</b> 0,11
<b>Bicolore</b> Tissu A - Oméga ou Tissu B - Xtreme CS	JMC	175	<b>123</b> 0,20

## CHOISISSEZ VOS COULEURS

→ VOIR NUANCIER P.32 Oméga uniquement

Xtreme CS uniquement

## COMPOSEZ VOTRE RÉFÉRENCE

ESSENTIEL      OPTIONNEL

SBBZ	A12	A14
01	02	03

01 Référence de base  
02 Coloris tissu 1  
03 Coloris tissu 2



# Tables Basses



À partir de 295 €  
**211 €** + E.C.T.



+ Plateau mélaminé haute qualité, épaisseur 25 mm, avec chants ABS 2 mm (angles adoucis et revêtement antichoc)

+ 2 formes proposées : carrée côtés cintrés ou en forme de galet

+ 4 pieds plats (pivotement à 360°)

+ Pied pyramidal alu (pivotement à 360°)

+ Pied pyramidal bois (pivotement à 360° et retour automatique)

+ Pied tulipe



## CHOISISSEZ VOS COULEURS

### → 4 COLORIS DE PIÈTEMENT TULIPE

#### Standard



**GA**  
Gris alu

**AN**  
Anthracite

**BL**  
Blanc

#### Chromé



**CH**  
Chromé

### → 3 COLORIS DE PIÈTEMENT 4 PIEDS PLATS / PYRAMIDAL ALU



**NO**  
Noir

**BL**  
Blanc

**CH**  
Chromé

### → 7 COLORIS DE PLATEAUX



**BL**  
Blanc

**LG**  
Light Grey

**NY**  
Noyer naturel

**EB**  
Ebène Ash

### → 1 COLORIS DE PIÈTEMENT BOIS PYRAMIDAL



**FB**  
Frêne blanchi




**CL**  
Chêne clair

**WA**  
Walnut Ambré


**AC**  
Acacia

## CHOISISSEZ VOTRE TABLE

### → TABLE BASSE CARRÉE CÔTÉS CINTRÉS

		En cm	Référence	Prix public	Prix HT € + EC*
	<b>Pied tulipe</b> H.40,5 cm	Standard	70 x 70 TBT70 GA, BL ou AN	295	<b>211</b> , 2,57
		Chromé	70 x 70 TBT70 CH	495	<b>354</b> , 2,57
	<b>Pied pyramidal</b> H.44,5 cm	Alu	70 x 70 TBE70 NO, BL ou CH	435	<b>311</b> , 1,63
		Bois	70 x 70 TBL70 FB	560	<b>400</b> , 1,59
	<b>4 pieds plats</b> H.42 cm		70 x 70 TBF70 NO, BL ou CH	400	<b>286</b> , 1,63

### → TABLE BASSE GALET

		En cm	Référence	Prix public	Prix HT € + EC*
	<b>Pied tulipe</b> H.40,5 cm	Standard	107 x 60 TBS10 GA, BL ou AN	350	<b>250</b> , 2,54
		Chromé	107 x 60 TBS10 CH	550	<b>393</b> , 2,54
	<b>Pied pyramidal</b> H.44,5 cm	Alu	107 x 60 TBJ10 NO, BL ou CH	435	<b>311</b> , 1,51
		Bois	107 x 60 TBJ10 FB	615	<b>440</b> , 2,16
	<b>4 pieds plats</b> H.42 cm		107 x 60 TBL10 NO, BL ou CH	455	<b>325</b> , 1,51

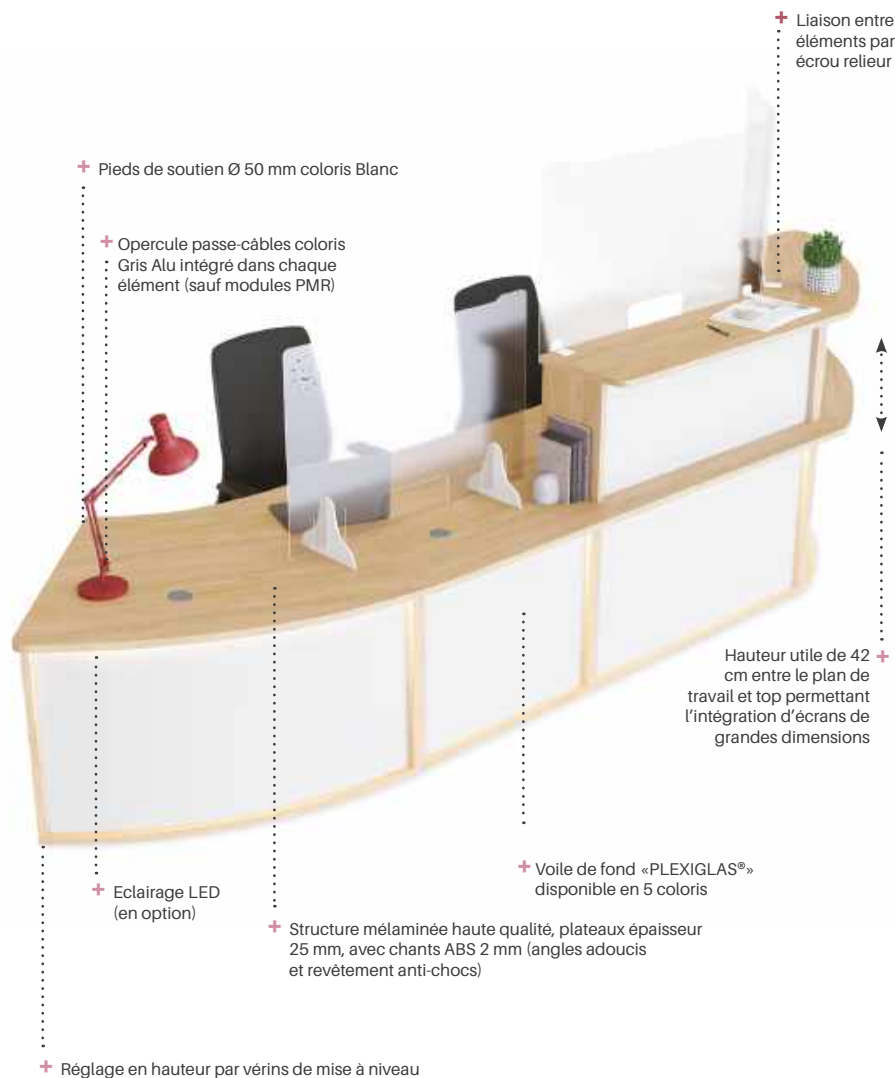
## COMPOSEZ VOTRE RÉFÉRENCE

### ESSENTIEL

TBS10	AN	AC
01	02	03

01 Référence de base  
02 Coloris piètement  
03 Coloris plateau

\*Montant de l'éco-contribution en € HT - susceptible de changements



## CHOISISSEZ VOS MODULES

### → MODULES HAUTS

	En cm	Référence	Prix public	Prix HT € + EC*
	H.117 x L.80 x P.95	ELDT08	<del>1047</del>	<b>733</b> 4,11
	H.117 x L.120 x P.95	ELDT12	<del>1226</del>	<b>858</b> 5,59
	H.117 x L.130 x P.95	ELVX45	<del>1342</del>	<b>939</b> 5,04
	H.117 x L.130 x P.95	ELCA45	<del>1252</del>	<b>876</b> 4,34
	H.117 x L.90 x P.95	ELAN90	<del>1294</del>	<b>906</b> 4,10

### → MODULES BAS STANDARD

	En cm	Référence	Prix public	Prix HT € + EC*
	H.72 x L.80 x P.95	ELBT08	<del>836</del>	<b>585</b> 2,88
	H.72 x L.120 x P.95	ELBT12	<del>989</del>	<b>692</b> 4,08
	H.72 x L.130 x P.95	ELBX45	<del>1094</del>	<b>766</b> 3,60
	H.72 x L.130 x P.95	ELBA45	<del>989</del>	<b>692</b> 3,00
	H.72 x L.90 x P.95	ELBN90	<del>1068</del>	<b>748</b> 2,28

### → MODULES BAS PMR


	En cm	Référence	Prix public	Prix HT € + EC*
	H.72 x L.80 x P.115	ELPC08	<del>847</del>	<b>593</b> 3,24
	H.72 x L.120 x P.115	ELPC12	<del>999</del>	<b>699</b> 4,49
	H.72 x L.130 x P.115	ELPX45	<del>1105</del>	<b>774</b> 4,08
	H.72 x L.130 x P.115	ELPA45	<del>999</del>	<b>699</b> 3,38
	H.72 x L.90 x P.115	ELPN90	<del>1079</del>	<b>755</b> 2,67

Banque Éléance et cloisons Happy'Lexi :  
Voile de fond Blanc Brillant (BB) structure  
Walnut Ambré (WA), éclairage LED (EC)

✓ CHOISISSEZ VOTRE CLOISON NOUVEAUTÉ

→ HAPPY'LEXI

Cloison accueil à fixer pour banque Éléance - Livrée avec 2 pinces de fixation PPESX blanche

	En cm	Référence	Prix public	Prix HT € + EC*
 s'adapte au module <b>ELAN90</b>	H.67 x L.90	HAELAN90	<del>275</del>	<b>193</b> 0,50
s'adapte au module <b>ELCA45</b>	H.67 x L.130	HAELCA45	<del>294</del>	<b>206</b> 0,68
s'adapte au module <b>ELDT08</b>	H.67 x L.80	HAELDT08	<del>280</del>	<b>196</b> 0,60
s'adapte au module <b>ELDT12</b>	H.67 x L.120	HAELDT12	<del>330</del>	<b>231</b> 0,91
s'adapte au module <b>ELVX45</b>	H.67 x L.130	HAELVX45	<del>335</del>	<b>235</b> 0,76

+ CHOISISSEZ VOS OPTIONS

	En cm	Référence	Prix public	Prix HT € + EC*
 <b>Éclairage LED</b> Réglage multicolore par télécommande		EC	<del>245</del>	<b>172</b> 0,03
 <b>Joues d'extrémité porteuses hautes</b>	Retour gauche	H.117 x P.83 ELJOG	<del>194</del>	<b>136</b> 1,99
	Retour droit	H.117 x P.83 ELJOD	<del>194</del>	<b>136</b> 1,99
Pour modules hauts - Remplace le pied de soutien				
 <b>Joues d'extrémité porteuses basses</b>	Retour gauche	H.72 x P.83 ELBOG	<del>178</del>	<b>125</b> 1,15
	Retour droit	H.72 x P.83 ELBOD	<del>178</del>	<b>125</b> 1,15
Pour modules bas - Remplace le pied de soutien				
 <b>Tablettes intérieures pour modules hauts</b>	ELTAB08	L.80 ELTAB080 GA ou BL	<del>94</del>	<b>66</b> 0,28
	ELTAB12	L.120 ELTAB120 GA ou BL	<del>99</del>	<b>69</b> 0,43
	ELTAB45	Convexe 45° ELTAB45 GA ou BL	<del>150</del>	<b>105</b> 0,58
Gris Alu ou Blanc				
 <b>Pied de soutien Coloris Blanc</b>	Ø 50 mm	PST50 BL	<del>35</del>	<b>25</b> 0,10
Prévoir 1 pied supplémentaire pour l'élément de départ ou une joue d'extrémité				

🎨 CHOISISSEZ VOS COULEURS

→ 5 COLORIS DE VOILE DE FOND

→ 5 COLORIS DE STRUCTURES



**OR** Orange

**VK** Vert Kiwi

**LA** Lagune



**BB** Blanc Brillant

**GR** Gris orage



**BL** Blanc

**EB** Ebène Ash

**CL** Chêne clair



**WA** Walnut Ambré

**AC** Acacia

📝 COMPOSEZ VOTRE RÉFÉRENCE

ESSENTIEL	OPTIONNEL	ESSENTIEL	
ELDT08	EC	OR	AC
01	02	03	04

- 01 Référence de base
- 02 Éclairage LED
- 03 Coloris voile de fond
- 04 Coloris de structure



ESPACE ACCUEIL

\*Montant de l'éco-contribution en € HT - susceptible de changements



À partir de 935 €  
HT  
**636 €** TTC

## CHOISISSEZ VOTRE BUREAU

	En cm	Référence	Prix public	Prix HT € + EC*	
<b>Plan droit - P. 90 cm</b>	L.180 x P.90	EBDT18 GA, BL	1485	<b>1 010</b>	4,10
		EBDT18 CH	1945	<b>1 323</b>	4,10
	L.200 x P.90	EBDT20 GA, BL	1555	<b>1 057</b>	4,35
		EBDT20 CH	2030	<b>1 380</b>	4,35
<b>Plan droit P. 90 cm avec crèdence porteuse</b> Positionnement à droite ou à gauche	L.205 x P.180	BDT118 GA, BL	2870	<b>1 952</b>	9,36
		BDT118 CH	3450	<b>2 346</b>	9,36
	L.225 x P.180	BDT120 GA, BL	2930	<b>1 992</b>	9,72
		BDT120 CH	3515	<b>2 390</b>	9,72
	L.100 x P.60	EBDT10 GA, BL	770	<b>524</b>	2,04
		EBDT10 CH	1050	<b>714</b>	2,04
<b>Plan droit - P. 60 cm</b>	L.100 x P.60	EBD102 GA, BL	995	<b>677</b>	2,61
		EBD102 CH	1565	<b>1 064</b>	2,61
<b>Table ronde - Pied tulipe</b>	Ø 115	ETT115 GA, BL	935	<b>636</b>	1,68
		ETT115 CH	1375	<b>935</b>	1,68



+ Piètement design, en tube semi-ovale 60 x 30 mm de haute qualité, coloris Gris Alu (GA), Blanc (BL) ou Chromé (CH)

- + Plateau stratifié brillant épaisseur 20 mm
- + Chants bicolores imitation verre (Blanc/Gris ou Noir/Gris)
- + Double traverse autoporteuse sous le plateau reliant les piétements
- + Voile de fond métal ou bois en (option)
- + Crèdence porteuse mélaminée : 3 coloris au choix




- + Vérins de mise à niveau
- + Espace de rangement côté extérieur, 2 portes battantes
- + Espace de rangement côté intérieur : 1 tiroir + 1 tiroir Dossiers suspendus (DS)
- + Espace de rangement, 1 porte battante

## CHOISISSEZ VOS OPTIONS

	Référence	Prix public	Prix HT € + EC*	
<b>Voile de fond métallique</b> Coloris Gris Alu (GA) ou Blanc (BL)	VFXPSD16 GA, BL	210	<b>143</b>	0,14
<b>Voile de fond bois pour plan droit avec crèdence porteuse</b> Voile de fond assorti à la crèdence et équerres métal assorties au piètement Gris Alu (GA) ou Blanc (BL)	VSXPSD16 GA, BL	185	<b>126</b>	0,71
<b>Goulotte métallique d'électrification</b> Coloris Gris Alu (GA) ou Blanc (BL)	GLXSR18 GA, BL	87	<b>59</b>	0,12

## CHOISISSEZ VOS COULEURS

### → 2 COLORIS DE PLATEAUX STRATIFIÉS



**BB** Blanc Brillant  
**NB** Noir Brillant

### → 3 COLORIS DE PIÈTEMENTS



**GA** Gris Alu  
**BL** Blanc  
**CH** Chromé

## → 6 COMBINAISONS POUR PLAN DROIT AVEC CRÈDENCE PORTEUSE

Plateau stratifié brillant et crèdence mélaminée



**BI** Blanc / Acacia  
**BN** Blanc / Ebène Ash  
**BU** Blanc / Walnut Ambré  
**NI** Noir / Acacia  
**NN** Noir / Ebène Ash  
**NU** Noir / Walnut Ambré

## COMPOSEZ VOTRE RÉFÉRENCE

ESSENTIEL



01 02 03

01 Référence de base  
02 Coloris piètement  
03 Coloris plateau



**Bureau Diamant** : Plan droit avec crédence porteuse, piètement blanc (BL) et ensemble bicolore coloris Blanc Brillant, crédence et voile de fond coloris Ebène ash (BN)  
**Fauteuil Luxor** : Roulettes sols durs  
**Sièges visiteurs de direction** en cuir noir

## Fauteuil Luxor



+ Accoudoirs torsadés chromés avec manchettes cuir



+ Revêtement cuir en haute finition





+ Mécanisme basculant à axe décalé réglable en intensité

+ Réglage de la hauteur d'assise par vérin à gaz

+ Piètement alu poli

> Fauteuil Direction en cuir  
 + Élégance et prestance pour ce fauteuil associant cuir et aluminium

### CHOISISSEZ VOTRE FAUTEUIL

	Référence	Prix public	Prix HT € + EC*	
 <b>Fauteuil Direction</b> Cuir noir	Roulettes standard	LX4000 675	<b>459</b>	1,52
	Roulettes sols durs	LX4000 RD 685	<b>466</b>	1,52
 <b>Visiteur Direction</b> Cuir noir	LX4020	555	<b>377</b>	1,38

À partir de 555 €  
**377 €** (E.C\*)

→ 1 COLORIS DE CUIR



Noir

\*Montant de l'éco-contribution en € HT - susceptible de changements

# Bureau Flex'up



À partir de 950 €  
**646 €** + EC\*

- > Bureau électrique réglable en hauteur
- > Ergonomie du poste de travail avec une grande stabilité
- > Système SENSI-TOUCH® anti-pincement très sensible
- > Double motorisation assurant une stabilité exemplaire



+ Plateau mélaminé haute qualité, épaisseur 25 mm, avec chants ABS 2 mm (angles adoucis et revêtement antichoc)

+ 2 opercules Ø 80 mm intégrés (coloris Gris alu)

+ Très simple d'utilisation



+ Boîtier de réglage en hauteur avec 4 mémorisations possibles (en option)



+ Voile de fond en option

+ Réglable en hauteur de 65 cm à 130 cm

+ Double motorisation, garantie 5 ans

+ Structure en tube carré de 70x70 mm sur piétement de longueur 750 mm et 80 mm de large

## + CHOISISSEZ VOS COULEURS

### → 1 COLORIS DE PIÈTEMENT



**BL**  
Blanc

### → 7 COLORIS DE PLATEAUX



**BL**  
Blanc



**LG**  
Light Grey



**NY**  
Noyer naturel



**EB**  
Ébène Ash



**CL**  
Chêne clair



**WA**  
Walnut Ambré



**AC**  
Acacia

## ☑ CHOISISSEZ VOTRE BUREAU

	En cm	Référence	Prix public	Prix HT € + EC*	
 <b>Plan droit</b>	L.120 x P.80	FB120	950	<b>646</b>	4,95
	L.140 x P.80	FB140	960	<b>653</b>	5,22
	L.160 x P.80	FB160	970	<b>660</b>	5,49
	L.180 x P.80	FB180	985	<b>670</b>	5,76
 <b>Table Flex'Up</b> Ep. 25 mm	L.200 x P.100	FV210	1250	<b>850</b>	6,75

## + CHOISISSEZ VOS OPTIONS

	En cm	Référence	Prix public	Prix HT € + EC*	
 <b>Voile de fond Plexiglas®</b> Coloris blanc givré	Plan 120	VFP12GV	165	<b>126</b>	0,25
	Plan 140	VFP14GV	170	<b>136</b>	0,27
	Plan 160	VFP16GV	175	<b>140</b>	0,36
	Plan 180	VFP18GV	185	<b>148</b>	0,36
 <b>Boîtier de réglage en hauteur</b> 4 mémorisations possibles		MEMFLEX	65	<b>46</b>	0,01
 <b>Passe-câble Spirale</b> Coloris Blanc - Idéal pour bureaux réglables en hauteur (usage de 190 mm à 1300 mm)		VERTUPBL	70	<b>55</b>	0,02

## ✎ COMPOSEZ VOTRE RÉFÉRENCE

### ESSENTIEL



01 Référence de base  
02 Coloris de piétement  
03 Coloris du plateau



# Fauteuil Dream résille



TISSU ANTI-BACTÉRIEN

NOUVEAUTE



À partir de 329 €  
**224 €**  
+ E.C.\*



## CHOISISSEZ VOTRE FAUTEUIL

	Référence	Prix public	Prix HT	€ + EC*
<p><b>Fauteuil dossier résille</b> Sans accoudoirs Piètement noir</p>	Synchrone DM4Y00	320	<b>224</b>	1,13

## CHOISISSEZ VOS OPTIONS

	Référence	Prix public	Prix HT	€ + EC*
<p><b>Accoudoirs 4D</b> Remplacer 00 par 05 dans la référence</p>	05	85	<b>60</b>	0,26
<p><b>Tête à tête</b></p>	TE	80	<b>56</b>	
<p><b>Roulettes sols durs</b> En remplacement des roulettes standard pour une excellente mobilité, idéales pour le lino, parquet et carrelage</p>	RD	40	<b>7</b>	

## CHOISISSEZ VOS COULEURS

→ **COÛT SUPPLÉMENTAIRE TISSU** (A B C)  
Par produit - Voir nuancier p.32

	Prix public	Prix HT	€
<p><b>Tissu A</b> (inclus dans le prix)</p>	0	<b>0</b>	
<p><b>Tissu B</b> (supplément tarifaire)</p>	43	<b>9</b>	
<p><b>Tissu C</b> (supplément tarifaire)</p>	36	<b>25</b>	

## COMPOSEZ VOTRE RÉFÉRENCE

ESSENTIEL			OPTIONNEL			ESSENTIEL	
DM4	Y	05	CH	TE	RD	B43	
01	02	03	04	05	06	07	

01 Référence de base 02 Réglage profondeur d'assise  
03 Accoudoirs 04 Piètement alu poli  
05 Tête à tête 06 Roulettes sols durs 07 Coloris tissu

### Bureau Flex'up P.14

Piètement blanc (BL) et plateau Chêne clair (CL)

Fauteuil Dream Résille avec accoudoirs,  
tissu A Oméga Blé (A15)



- + Tête à tête en option
- + Dossier galbé pour un excellent confort
- + Accoudoirs réglables en hauteur en option
- + Résille haute qualité
- + Accoudoirs 4D réglables en hauteur avec manchettes Soft Touch orientables et réglables en profondeur et largeur
- + Soutien lombaire intégré réglable en hauteur
- + Assise moelleuse, très grand confort
- + Mousse épaisseur 60 mm
- + Joue de finition
- + Réglage hauteur d'assise par vérin à gaz
- + Mécanisme Synchrone à blocage multi-positions avec système anti-retour du dossier, réglable en intensité
- + Translation de l'assise optionnelle
- + Piètement noir en standard ou alu en option
- + Roulettes Ø 65 mm pour une excellente mobilité

ESPACE SIÈGES

\*Montant de l'éco-contribution en € HT - susceptible de changements

A partir de 395 €  
+ E.C  
**214 €**

Plateau mélaminé haute qualité, épaisseur 25 mm, avec chants ABS 2 mm (angles adoucis et revêtement antichoc)  
2 opercules Ø 80 mm intégrés (coloris Gris alu)



Rehausse centrale chromée et décorative, sous le plateau

Goulotte verticale amovible de passage de câbles

Voile de fond métallique design structurel

Électrification horizontale dans le voile de fond

Piètement métallique très robuste, à dégagement latéral

Vérins de mise à niveau chromés



## CHOISISSEZ VOTRE BUREAU

### → PLANS DROITS

En cm	Référence	Prix public	Prix HT € + EC*	
L.80 x P.80	RB080	305	<b>214</b>	2,66
L.120 x P.80	RB120	320	<b>224</b>	3,43
L.140 x P.80	RB140	340	<b>238</b>	3,81
L.160 x P.80	RB160	360	<b>252</b>	4,18
L.180 x P.80	RB180	380	<b>266</b>	4,56

### → PLANS COMPACTS

En cm	Référence	Prix public	Prix HT € + EC*	
L.160 x P.120	RC96G	445	<b>312</b>	4,58
L.180 x P.120	RC98G	475	<b>333</b>	4,95
L.160 x P.120	RC96D	445	<b>312</b>	4,58
L.180 x P.120	RC98D	475	<b>333</b>	4,95

N.B : Si pas de caisson hauteur bureau P.60 sur le retour, prévoir un pied de soutien

## CHOISISSEZ VOS RETOURS ET EXTENSIONS

### → RETOURS

	En cm	Référence	Prix public	Prix HT € + EC*	
<b>Retour P.60</b> 1 pied de soutien Ø 50 mm + 2 platines de liaison	L.80 x P.60	RST08	170	<b>119</b>	1,20
	L.100 x P.60	RST10	180	<b>126</b>	1,39
	L.120 x P.60	RST12	190	<b>133</b>	1,68
<b>Retour avec caisson porteur P.60 cm</b> Avec 2 platines	L.80 x P.60	RS813	510	<b>357</b>	4,01
	L.80 x P.60	RS814	510	<b>357</b>	4,01

### → EXTENSIONS

	En cm	Référence	Prix public	Prix HT € + EC*	
<b>Extension P.80 cm</b> 1 pied de soutien + 1 platine de liaison	L.80 x P.45	REX48	195	<b>137</b>	0,69
	L.160 x P.40	REL60	275	<b>193</b>	1,30

## CHOISISSEZ VOS OPTIONS


	En cm	Référence	Prix public	Prix HT € + EC*	
<b>Pied de soutien Ø 50 mm</b> Coloris Gris Alu (GA), Anthracite (AN) ou Blanc (BL).	GA, AN ou BL	H. 69	PST50	35	<b>25</b>
					0,10

## CHOISISSEZ VOS COULEURS

### → 3 COLORIS DE PIÈTEMENTS / VOILE DE FOND



### → 7 COLORIS DE PLATEAUX



## COMPOSEZ VOTRE RÉFÉRENCE

01 Référence de base 02 Coloris de piètement 03 Coloris du plateau

ESSENTIEL



## CHOISISSEZ VOTRE FAUTEUIL

		Référence	Prix public	Prix HT € + EC*	
	<b>Fauteuil tissu</b>	Autorégulé	<del>480</del>	<b>329</b>	1,48
	Sans accoudoirs	Synchrone	<del>495</del>	<b>339</b>	1,48
	Piètement noir	Autorégulé	<del>480</del>	<b>329</b>	1,48
		Synchrone	<del>495</del>	<b>339</b>	1,48
	<b>Fauteuil résille</b>	Autorégulé	<del>480</del>	<b>329</b>	1,48
Sans accoudoirs	Synchrone	<del>495</del>	<b>339</b>	1,48	
Piètement noir et résille noire					

## CHOISISSEZ VOS OPTIONS

		Référence	Prix public	Prix HT € + EC*	
	<b>Accoudoirs 4D / 5D</b>	Accoudoirs 4D	<del>85</del>	<b>60</b>	0,26
	Remplacer 00 dans la référence	Accoudoirs 5D	<del>105</del>	<b>74</b>	0,26
Accoudoirs réglables en hauteur avec manchettes orientables et réglables en profondeur et largeur. Effet Soft Touch. Double réglages en largeur supplémentaire sous l'assise uniquement pour les modèles 5D.					
	<b>Piètement alu poli</b>	CH	<del>60</del>	<b>41</b>	
Remplacer NO par CH dans la référence Partie chromée sur le dessus du piètement					
	<b>Têteière</b>	TE	<del>85</del>	<b>58</b>	0,07
Réglable en hauteur et pivotante. Tissu du même coloris que l'assise					
	<b>Porte manteau</b>	PC	<del>40</del>	<b>27</b>	0,03
Ne peut pas être combiné avec la têteière					
	<b>Roulettes sols durs</b>	RD	<del>10</del>	<b>7</b>	
En remplacement des roulettes standard pour une excellente mobilité, idéales pour le lino, parquet et carrelage					

### + Dossier résille noir

### + Têteière en option

### + Dossier tapissé

### + Soutien lombaire 2D, réglable en hauteur et en profondeur

### + Accoudoirs réglables optionnels

### + Assise tapissée, rembourrée avec mousse injectée épaisseur 80 mm

### + Réglage de l'assise en profondeur

### + Réglage de la hauteur d'assise par vérin à gaz

### + Piètement alu poli disponible (en option)

### + Piètement sur roulettes Ø 65 mm, coloris noir

> 2 mécanismes disponibles :  
 - Synchrone à blocage multi-positions avec système anti-retour du dossier, facilement réglable en intensité avec poignée 1/4 de tour  
 - Synchrone autorégulé, réglage de la tension automatique du basculement en fonction du poids de l'utilisateur

A partir de 480 €  
**329 €**  
 + E.C.



## CHOISISSEZ VOS COULEURS

→ COÛT SUPPLÉMENTAIRE TISSU  
 Par produit - Voir Nuancier p.32



	Prix public	Prix HT €
<b>Tissu A</b> (inclus dans le prix)	0	0
<b>Tissu B</b> (supplément tarifaire)	36	26
<b>Tissu C</b> (supplément tarifaire)	78	53

## COMPOSEZ VOTRE RÉFÉRENCE

### ESSENTIEL

MU10Y  
01

05  
02

CH  
03

### OPTIONNEL

PC  
04

RD  
05

### ESSENTIEL

C86  
06

01 Référence de base  
 02 Accoudoirs  
 03 Piètement

04 Têteière ou porte manteau  
 05 Roulettes sols durs  
 06 Coloris tissu



# Panneaux écrans Frontaux et Latéraux

TISSU ANTI-BACTÉRIEN

NOUVEAUTÉ

8 ANS GARANTIE



CATALOGUE p. 168

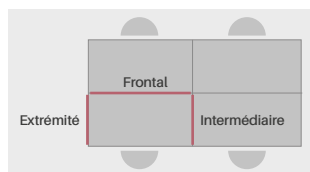
À partir de 155 € + EC\*  
**109 €**



+ Panneau écran en mélaminé épaisseur 25 mm (disponible en 7 coloris assortis aux bureaux)



- + Panneau écran frontal
- + Panneau écran latéral (extrémité ou intermédiaire)



+ Panneaux écrans acoustiques : Panneau mélaminé épaisseur 25 mm avec mousse acoustique d'épaisseur 15 mm de chaque côté de la paroi. Finition en tissu OMEGA, XTREME CS ou ACTIVECARE disponible en 33 coloris (voir Nuancier p.32)

+ Absorption acoustique importante

## CHOISISSEZ VOTRE PANNEAU ÉCRAN

### → PANNEAUX ÉCRANS FRONTAUX RECTANGULAIRES H.44 CM

	En cm	Référence	Prix public	Prix HT € + EC*	
<b>Finition mélaminée</b> Fixations non incluses	H.44 x L.80	PEFM080	85	<b>60</b>	0,98
	H.44 x L.120	PEFM120	100	<b>70</b>	1,47
	H.44 x L.140	PEFM140	115	<b>81</b>	1,73
	H.44 x L.160	PEFM160	130	<b>91</b>	1,97
	H.44 x L.180	PEFM180	145	<b>102</b>	2,22
<b>Finition tissu</b> Fixations non incluses	H.44 x L.80	PEFT080	105	<b>130</b>	0,98
	H.44 x L.120	PEFT120	205	<b>144</b>	1,47
	H.44 x L.140	PEFT140	220	<b>154</b>	1,73
	H.44 x L.160	PEFT160	235	<b>165</b>	1,97
<b>Finition tissu acoustique</b> Fixations non incluses	H.44 x L.180	PEFT180	255	<b>179</b>	1,73
	H.44 x L.80	PEFT080PHO	225	<b>158</b>	0,98
	H.44 x L.120	PEFT120PHO	250	<b>175</b>	1,63
	H.44 x L.140	PEFT140PHO	270	<b>189</b>	1,73
	H.44 x L.160	PEFT160PHO	290	<b>203</b>	1,97
H.44 x L.180	PEFT180PHO	310	<b>217</b>	2,22	

### → PANNEAUX ÉCRANS FRONTAUX RECTANGULAIRES H.60 CM

	En cm	Référence	Prix public	Prix HT € + EC*	
<b>Finition tissu acoustique</b> Fixations non incluses	H.60 x L.80	PEFT086PHO	270	<b>189</b>	1,15
	H.60 x L.120	PEFT126PHO	295	<b>207</b>	1,73
	H.60 x L.140	PEFT146PHO	315	<b>221</b>	1,73
	H.60 x L.160	PEFT166PHO	335	<b>235</b>	2,30
	H.60 x L.180	PEFT186PHO	355	<b>249</b>	2,59

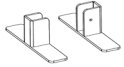
### → PANNEAUX ÉCRANS LATÉRAUX - POUR H.44 CM

N.B.: Pensez à bien choisir les pincés correspondantes à votre configuration


	En cm	Référence	Prix public	Prix HT € + EC*	
<b>Finition mélaminée</b>	H.40,4 x L.80	PELM080	98	<b>69</b>	1,00
<b>Finition tissu</b>	H.40,4 x L.80	PELT080	205	<b>144</b>	1,00
<b>Finition tissu acoustique</b>	H.40,4 x L.80	PELT080PHO	230	<b>161</b>	1,00

## + CHOISISSEZ VOS OPTIONS

### → PIEDS STABILISATEURS

	Référence	Prix public	Prix HT € + EC*
 <b>Jeu de 2 pieds stabilisateurs</b>	PSPBL	75	<b>53</b> 0,08

### → JEU DE PINCES POUR FIXATION

	Référence	Prix public	Prix HT € + EC*
 <b>Jeu de pinces pour poste individuel fixe</b>	PPES BL, GA ou AN	70	<b>49</b> 0,03

Panneaux écrans Rectangulaire, finition tissu Ruteng (B42) avec un jeu de pinces PPES blanches  
Bureau Flex'up (Voir p.14)

## CHOISISSEZ VOS COULEURS

### → VOIR NUANCIER TISSUS P.32



Oméga uniquement



Xtreme CS uniquement



Activecare uniquement

### → 7 COLORIS DE STRUCTURE BOIS



**BL**  
Blanc

**LG**  
Light Grey

**NY**  
Noyer naturel

**EB**  
Ébène Ash

**CL**  
Chêne clair

**WA**  
Walnut Ambré

**AC**  
Acacia

## COMPOSEZ VOTRE RÉFÉRENCE

### ESSENTIEL

PECH160PHO

A20

01

02

01 Référence de base  
02 Coloris (selon finition)



NOUVEAUTÉ

A partir de 155 €  
+ EC\*  
**109 €**



+ Protège les interlocuteurs et permet d'échanger en toute confiance



+ Smiley diamètre : 11,3 cm

+ Grâce aux pinces, les cloisons s'adaptent à tous les bureaux, en poste simple ou multi-postes

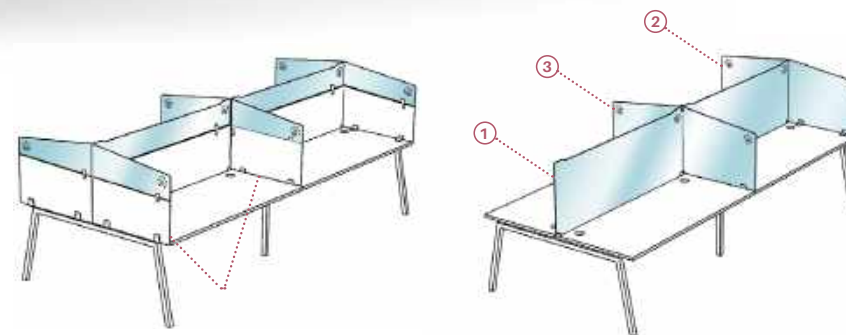


## CHOISISSEZ VOTRE CLOISON

### → CLOISONS À FIXER SUR PANNEAU ÉCRAN

Livrées avec 2 pinces de fixation par cloison, finition RAL 9006.

	En cm	Référence	Prix public	Prix HT € + EC*	
 <b>Mélangé tissu et phonique</b>	H.23 x L.120	HARE120	175	<b>123</b>	0,39
	H.23 x L.140	HARE140	185	<b>130</b>	0,44
	H.23 x L.160	HARE160	195	<b>137</b>	0,50
	H.23 x L.180	HARE180	205	<b>144</b>	0,55
	H.23 x L.76	HART080	155	<b>109</b>	0,28



+ Pour les bureaux multipostes, pensez aux cloisons toutes hauteurs latérales et d'extrémité








Cloisons Happy'Lexi à fixer sur panneaux écrans  
mélaminés tissu et phonique  
Fauteuil Munik (voir p.17)  
Panneaux écrans frontaux et latéraux (voir p.18)

→ CLOISONS À FIXER TOUTE HAUTEUR

	En cm	Référence	Prix public	Prix HT € + EC*	
① <b>Cloison frontale</b> S'adapte sur poste simple avec pinces non fournies PPEX ou sur face à face (Gamme de bureau HARMONY : CINETIC, EASY FIT, PARIS) avec les nouvelles pinces PPEBX non fournies	H.67 xL.80	HAPF080	<del>168</del>	<b>118</b>	0,69
	H.67 xL.100	HAPF100	<del>193</del>	<b>135</b>	0,80
	H.67 xL.120	HAPF120	<del>218</del>	<b>153</b>	1,00
	H.67 xL.140	HAPF140	<del>243</del>	<b>170</b>	1,15
	H.67 xL.160	HAPF160	<del>268</del>	<b>188</b>	1,31
	H.67 xL.180	HAPF180	<del>293</del>	<b>205</b>	1,46
② <b>Cloison d'extrémité</b> Pour poste simple avec 2 pinces non fournies PPEX ou PPEUX	H.67 xL.80	HAPE080	<del>168</del>	<b>118</b>	0,61
③ <b>Cloison intermédiaire latérale</b> Pour bureau HARMONY CINETIC, EASY FIT et PARIS face à face	H.64 x L.76	HAPI080	<del>305</del>	<b>214</b>	0,58
	H.64 x L.160	HAPI160	<del>375</del>	<b>263</b>	1,16

→ JEU DE PINCES POUR FIXATION

	Référence	Prix public	Prix HT € + EC*
 <b>Jeu de 2 pinces universelles</b> 16 à 46 mm Uniquement en Gris Alu	PPEUX	<del>103</del>	<b>72</b> 0,02
 <b>Jeu de 2 pinces</b> Blanc, Gris Alu ou Anthracite	PPEX	<del>98</del>	<b>69</b> 0,03
 <b>Jeu de 2 pinces</b> Uniquement en Gris Alu	PPEBX	<del>55</del>	<b>39</b> 0,02

② CHOISISSEZ VOS COULEURS

→ 3 COLORIS DE PINCES PPEX



\*Montant de l'éco-contribution en € HT - susceptible de changements

## CHOISISSEZ VOTRE CAISSON




### → MODÈLE ROULANT

		En cm	Référence	Prix public	Prix HT € + EC*
	<b>Caisson roulant</b>	1 tiroir + 1 tiroir DS	H 54,5 x L.41 x P.54 C2T	290	191 0,66
		3 tiroirs	H 54,5 x L.41 x P.54 C3T	290	191 0,66

### → MODÈLE HAUTEUR BUREAU

		En cm	Référence	Prix public	Prix HT € + EC*
	<b>P.60</b>	2 tiroirs + 1 tiroir DS	H.72 x L.41 CB36	430	284 3,00
		4 tiroirs	H.72 x L.41 CB46	430	284 3,10
	<b>P.80</b>	2 tiroirs + 1 tiroir DS	H.72 x L.41 CB38	510	337 3,70
		4 tiroirs	H.72 x L.41 CB48	510	337 3,80

## CHOISISSEZ VOS OPTIONS




	Référence	Prix public	Prix HT € + EC*
 <b>Clé passe-partout</b>	PASSCR	35	25 0,01
 <b>Coussin tissu (caisson roulant)</b>	TTISCR	82	57 0,53
14 coloris XTREME CS + 13 coloris OMEGA + 6 ACTIVECARE disponibles (voir nuancier p.32)			
 <b>Top de finition bois (caisson roulant)</b>	TOPCR	65	46 0,59
7 coloris			










À partir de 290 €  
**191 €** + EC\*

## CHOISISSEZ VOS COULEURS


### → 3 COLORIS DE CAISSONS

		
<b>AN</b> Anthracite RAL 7016 Mat	<b>GA</b> Gris Alu RAL 9006 Mat	<b>BL</b> Blanc RAL 9003 Mat

### → 7 COLORIS DE TOPS DE FINITION

			
<b>BL</b> Blanc	<b>LG</b> Light Grey	<b>NY</b> Noyer naturel	<b>EB</b> Ébène Ash
			
<b>CL</b> Chêne clair	<b>WA</b> Walnut Ambré	<b>AC</b> Acacia	

### → VOIR NUANCIER TISSUS P.32



## COMPOSEZ VOTRE RÉFÉRENCE

01 Référence de base 02 Coloris du caisson  
03 Coloris du top de finition (pour caisson hauteur bureau)

ESSENTIEL

C3T	AN	BL
01	02	03



# Armoires Rideaux



À partir de 429 €  
+ E.C.\*  
**275 €**

- > Armoire métallique monobloc à rideaux PVC non-feu (M1).
- > Dimensions : 2 hauteurs et 4 largeurs différentes disponibles.



- + Tablettes dossiers suspendus réglables en hauteur (au pas de 25 mm)
- + Tablettes ultra-rigides
- + Rideaux assortis à la structure ou tons bois assortis au mobilier
- + Profondeur 45 cm (hors tout)
- + Serrure avec 2 clés pliantes
- + Fond plat avec rail encastré
- + Vérins de mise à niveau réglables de l'intérieur
- + Label sécurité confortique.



## CHOISISSEZ VOTRE ARMOIRE

### → ARMOIRES HAUTES H. 198 CM

	En cm	Référence	Prix public	Prix HT € + EC*	
Rideaux unis	H.198 x L.120	ARE2012	590	<b>386</b>	7,70
	H.198 x L.102	ARE2010	580	<b>380</b>	6,80
Rideaux tons bois	H.198 x L.120	AREB2012	615	<b>403</b>	7,70
	H.198 x L.102	AREB2010	605	<b>396</b>	6,80

### → ARMOIRES BASSES H.105 CM

	En cm	Référence	Prix public	Prix HT € + EC*	
Rideaux unis	H.105 x L.120	ARE1012	430	<b>282</b>	4,80
	H.105 x L.102	ARE1010	420	<b>275</b>	4,20
Rideaux tons bois	H.105 x L.120	AREB1012	450	<b>295</b>	4,80
	H.105 x L.102	AREB1010	440	<b>288</b>	4,20

## + CHOISISSEZ VOS OPTIONS

	En cm	Référence	Prix public	Prix HT € + EC*	
Top de finition pour armoires rideaux	L.120 x P.45	TARV12	88	<b>58</b>	1,20
	L.102 x P.45	TARV10	82	<b>54</b>	0,96

## CHOISISSEZ VOS COULEURS

- 7 COLORIS DE TOPS DE FINITION
- Voir coloris page 22

## → 10 COLORIS EN STOCK

### Rideaux unis



**ANTH** Anthracite 7016  
**BLAN** Blanc 9003  
**GALU** Gris Alu 9006

### Rideaux tons bois



**ANCL** Corps Anthracite 7016/Chêne clair  
**BLAC** Corps Blanc 9003/Acacia  
**BLWA** Corps Blanc 9003/Walnut Ambré  
**BLCL** Corps Blanc 9003/Chêne Clair



**GAAC** Corps Gris Alu 9006/Acacia  
**GAWA** Corps Gris Alu 9006/Walnut Ambré  
**GAAC** Corps Gris Alu 9006/Chêne Clair

## COMPOSEZ VOTRE RÉFÉRENCE

### ESSENTIEL

AREB2010  
01

BLAC  
02

01 Référence de base  
02 Coloris de l'armoire

# Armoires Bois



À partir de 205 €  
+ E.C.\*  
**148 €**

- + Tablettes en métal : réglables en hauteur, recommandées pour le rangement de gros classeurs, dossiers d'archives ou stockage de catalogue (L.80 cm : 40 Kg max. uniformément répartis) avec support pour dossiers suspendus intégré
- + Tablettes mélaminées : réglables en hauteur, parfaitement adaptées pour le rangement de vos fournitures et accessoires de bureau (L.80 cm : 20 Kg max. uniformément répartis)
- + Tiroirs DS : jusqu'à 15 kg maximum
- + Poignées esthétiques en métal
- + Structure mélaminée avec voile de fond structurel ép. 19 mm
- + Poignées esthétiques en métal
- + 4 vérins de mise à niveau réglables de l'intérieur



Rayonnage



2 Portes



2 tiroirs DS

## CHOISISSEZ VOTRE TABLE

### → BOUT DE BUREAU L.80 CM

1 tablette sauf sur modèle avec tiroirs DS - Top 25 mm - H72 x L.80 x P.45

		Référence	Prix public	Prix HT € + EC*	
Rayonnage	Tablette métal	BBRM08	205	<b>148</b>	3,77
	Tablette bois	BBRB08	210	<b>151</b>	3,90
2 portes	Tablette métal	BPRM08	330	<b>238</b>	4,81
	Tablette bois	BPRB08	335	<b>241</b>	4,94
2 tiroirs DS		BTRM08	540	<b>389</b>	6,50

## CHOISISSEZ VOS COULEURS

### → 5 COLORIS BOIS DISPONIBLES



**BL** Blanc  
**EB** Ébène Ash  
**CL** Chêne clair  
**WA** Walnut Ambré  
**AC** Acacia

\*Montant de l'éco-contribution en € HT - susceptible de changements



# Table Tonneau



À partir de 445 €  
**307 €** + EC\*

> Platine de liaison entre chaque élément d'extrémité et intermédiaire

+ Plateau mélaminé haute qualité, épaisseur 25 mm, avec chants ABS 2 mm (angles adoucis et revêtement antichoc)

+ Possibilité de faire une découpe pour insérer une trappe ou un boîtier média (selon modèle)

+ Piètement tulipe en tube carré avec embase 58 x 58 cm



+ Electrification possible avec passage de câbles vertical intégré dans la colonne et embase surélevée

## CHOISISSEZ VOTRE TABLE

### → TABLE PIÈTEMENT TULIPE

	En cm	Piètement	Référence	Prix public	Prix HT € + EC*	
	L.110 x P.120	Standard	STE11 GA, BL ou AN	595	<b>405</b>	4,80
		Chromé	STE11 CH	1005	<b>693</b>	4,80
	L.130 x P.120	Standard	STI13 GA, BL ou AN	610	<b>415</b>	5,40
		Chromé	STI13 CH	1015	<b>700</b>	5,40
	Ø 100	Standard	STT10 GA, BL ou AN	445	<b>307</b>	3,91
		Chromé	STT10 CH	865	<b>606</b>	3,91
	Ø 120	Standard	STT12 GA, BL ou AN	450	<b>315</b>	4,56
		Chromé	STT12 CH	850	<b>595</b>	4,56
	L.200 x P.100	Standard	STO20 GA, BL ou AN	835	<b>585</b>	8,40
		Chromé	STO20 CH	1670	<b>1 169</b>	8,40
	L.220 x P.120	Standard	RTP22 GA, BL ou AN	1190	<b>833</b>	9,60
		Chromé	RTP22 CH	2010	<b>1 367</b>	9,60
	L.350 x P.120	Standard	RTP35 GA, BL ou AN	1800	<b>1 224</b>	15,00
		Chromé	RTP35 CH	3025	<b>2 057</b>	15,00

## CHOISISSEZ VOTRE TRAPPE



### → TRAPPES ACCESS RECTANGULAIRES OUVERTURE DES 2 CÔTÉS

Trappe pour un accès facile de chaque côté. Finition de qualité, balai brosse coloris Gris alu.

	En cm	Référence	Prix public	Prix HT € + EC*
	L.26,4 x P.12,4	TPADUO2612 GA ou BL	84	<b>57</b> 0,02
	L.26,4 x P.12,4	TPABDUO2612 GA ou BL	112	<b>76</b> 0,08
	L.26,4 x P.12,4	TPELDUO2612A GA ou BL	245	<b>167</b> 0,08
	L.26,4 x P.12,4	TPELDUO2612B GA ou BL	302	<b>205</b> 0,08

RETROUVEZ NOS BOÎTIERS MÉDIAS EN PAGE 3

### → TARIFS DÉCOUPES TRAPPES ACCESS

	Prix public	Prix HT €
1 découpe standard par plateau	25	<b>18</b>
2 découpes standard sur le même plateau	35	<b>25</b>

Ajouter les cables d'alimentations et raccords. P. 183 du catalogue.

## CHOISISSEZ VOS COULEURS

→ 4 COLORIS POUR PIEDS TULIPE → 8 COLORIS DE PLATEAUX MÉLAMINÉS - ÉP.25 MM


### Standard



**GA**  
Gris Alu

**BL**  
Blanc

**AN**  
Anthracite



**BL**  
Blanc

**LG**  
Light Grey

**NY**  
Noyer naturel

**EB**  
Ebène Ash

### Chromé



**CH**  
Chromé



**CL**  
Chêne clair

**WA**  
Walnut Ambré

**AC**  
Acacia

**HA**  
Chêne Brut

## COMPOSEZ VOTRE RÉFÉRENCE

01 Réf. de base 02 Coloris de piètement  
03 Coloris du plateau

### ESSENTIEL





Table tonneau 14/16 places (Voir p.24) piètement tulipe chromé (CH), plateau coloris Chêne Brut (HA)  
Chaise My Frill, piètement polypro pyramidal sur roulettes en Noir (NO)

# Chaise My Frill



TISSU ANTI-BACTÉRIEN **NOUVEAUTÉ**

- > Coque design en polypropylène, disponible en 7 coloris tendances
- > Avec ou sans accoudoirs
- > Placet d'assise tissu (en option)



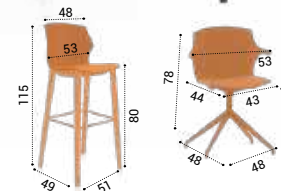
À partir de 260 €  
+ EC\*  
**182 €**



- + Modèle tabouret haut 4 pieds bois
- + Sous-coque de finition de l'assise coloris Gris Alu

+ Modèle piètement polypro pyramidal sur patins ou roulettes

+ Pivotelement à 360°



## CHOISISSEZ VOTRE CHAISE

### → PIÈTEMENT POLYPRO PYRAMIDAL


Pivotelement à 360°

		Référence	Prix public	Prix HT	€ + EC*	
	<b>Sur patins</b>	Sans accoudoirs	FP80	260	182	0,57
		Sans accoudoirs + placet tissu	FP85	300	210	0,62
	<b>Sur roulettes</b>	Avec accoudoirs	FP81	270	189	0,57
		Avec accoudoirs + placet tissu	FP86	310	217	0,62
	<b>Sur roulettes</b>	Sans accoudoirs	FP90	280	196	0,57
		Sans accoudoirs + placet tissu	FP95	320	224	0,62
	<b>Sur roulettes</b>	Avec accoudoirs	FP91	290	203	0,57
		Avec accoudoirs + placet tissu	FP96	330	231	0,62
<b>Supplément Retour automatique sur piètement polypro</b>			FA	45	11	
Remplacer FP par FA au début de la référence						

## CHOISISSEZ VOTRE TABOURET

→ VOIR TABLE MANGE DEBOUT P.30

### → TABOURET HAUT




		Référence	Prix public	Prix HT	€ + EC*	
	<b>4 pieds bois</b>	Sans accoudoirs	FR60FB	515	361	1,01
		Sans accoudoirs + placet tissu	FR65FB	555	389	1,10
		Avec accoudoirs	FR61FB	525	368	1,04
		Avec accoudoirs + placet tissu	FR66FB	565	396	1,14

\*Montant de l'éco-contribution en € HT - susceptible de changements

## CHOISISSEZ VOS COULEURS

### → COÛT SUPPLÉMENTAIRE TISSU


Par produit - Voir nuancier p.32

	Prix public	Prix HT	€
 <b>Tissu A</b> (inclus dans le prix)	0	0	
 <b>Tissu B</b> (supplément tarifaire)	13	9	
 <b>Tissu C</b> (supplément tarifaire)	36	25	


### → 3 COLORIS POUR LE PIÈTEMENT POLYPRO PYRAMIDAL



### → 1 COLORIS POUR LE PIÈTEMENT TABOURET HAUT



### → 7 COLORIS DE COQUES



## COMPOSEZ VOTRE RÉFÉRENCE

ESSENTIEL			OPTIONNEL			
FR16	GP	CI	B 30	01	02	03
01	02	03	04	01 Référence de base		
				02 Coloris piètement		
				03 Coloris coque		
				04 Coloris tissu (si placet tissu)		

# Table Basculante Fold



- > Tables proposées en profondeur 80, 70 et 60 cm
- > Plateau mélaminé haute qualité, épaisseur 25 mm, avec chants ABS 2 mm (angles adoucis et revêtement antichoc)
- > Double mécanisme basculant pour faciliter le rangement
- > Blocage anti-basculement des plateaux
- > Voile de fond rabattable (optionnel).....
- > Poutre autoporteuse 40 x 40 mm avec supports passe-câbles intégrés
- > Roulettes Ø 60 mm avec frein intégré
- > Piètement métallique de très grande résistance




À partir de ~~449 €~~  
**306 €** + E.C.\*

## ✓ CHOISISSEZ VOTRE TABLE

➔ SANS ACCROCHES

	En cm	Référence	Prix public	Prix HT € + EC*	
P. 80 cm	L.120 x P.80	TEC128	450	<b>313</b>	3,41
	L.140 x P.80	TEC148	465	<b>323</b>	3,79
	L.160 x P.80	TEC168	480	<b>334</b>	4,15
	L.180 x P.80	TEC188	500	<b>348</b>	4,51
P. 70 cm	L.120 x P.70	TEC127	445	<b>309</b>	3,19
	L.140 x P.70	TEC147	460	<b>320</b>	3,55
	L.160 x P.70	TEC167	475	<b>330</b>	3,93
	L.180 x P.70	TEC187	495	<b>344</b>	4,29
P. 60 cm	L.120 x P.60	TEC126	440	<b>306</b>	2,95
	L.140 x P.60	TEC146	455	<b>316</b>	3,33
	L.160 x P.60	TEC166	470	<b>327</b>	3,69
	L.180 x P.60	TEC186	490	<b>341</b>	4,06
P. 80 cm	L.140 x P.80	TEC118	510	<b>354</b>	4,51
P. 70 cm	L.140 x P.70	TEC117	505	<b>351</b>	4,29
P. 80 cm	L.160 x P.80	TEV164	525	<b>368</b>	3,72
	L.140 x P.70	TEV144	520	<b>364</b>	3,50
P. 80 cm	L.160 x P.80	TER16 G ou D	565	<b>396</b>	3,96
	L.140 x P.70	TER14 G ou D	560	<b>392</b>	3,74
Ø 160 cm	L.160 x P.80	TECR16	515	<b>361</b>	3,48
	L.140 x P.70	TECR14	510	<b>357</b>	3,26
Ø 120 cm	Ø 120	TBR120	535	<b>375</b>	3,75



Plateau droit



Plateau droit courbe en V



Plateau d'extrémité 164°



Plateau droit arrondi



Demi Rond



Table Ronde

## + CHOISISSEZ VOS OPTIONS

	En cm	Référence	Prix public	Prix HT € + EC*	
	L.120	VFTBC120BLGV	155	<b>112</b>	0,25
	L.140	VFTBC140BLGV	165	<b>119</b>	0,27
	L.160	VFTBC160BLGV	175	<b>126</b>	0,32
	L.180	VFTBC180BLGV	185	<b>133</b>	0,36

## 🎨 CHOISISSEZ VOS COULEURS


➔ 2 COLORIS DE PIÈTEMENTS



GA  
Gris Alu

BL  
Blanc

➔ 7 COLORIS DE PLATEAUX



BL  
Blanc

LG  
Light Grey

NY  
Noyer naturel

EB  
Ebène Ash

CL  
Chêne clair

WA  
Walnut Ambré

AC  
Acacia

## 📝 COMPOSEZ VOTRE RÉFÉRENCE




ESSENTIEL

TAC166	GA	AC
01	02	03



- 01 Référence de base
- 02 Coloris de piètement
- 03 Coloris du plateau



## CHOISISSEZ VOTRE CLOISON

	En cm	Référence	Prix public	Prix HT € + EC*	
 <b>Cloison acoustique finition tissu</b>	H.160 x L.80	CT080PHO	450	<b>315</b>	2,66
	H.160x L.120	CT120PHO	550	<b>385</b>	4,61
 <b>Cloison finition bois</b>	H.160 x L.80	CM080	205	<b>144</b>	2,66
	H.160 x L.120	CM120	275	<b>193</b>	4,61
 <b>Cloison finition tissu</b>	H.160 x L.80	CT080	370	<b>259</b>	2,66
	H.160 x L.120	CT120	450	<b>315</b>	4,61

## CHOISISSEZ VOS OPTIONS

	Référence	Prix public	Prix HT € + EC*	
 <b>Pied stabilisateur blanc</b> Prévoir 2 pieds pour l'élément de départ et 1 pied pour l'élément suivant	CPS	50	<b>35</b>	0,04
 <b>Pied stabilisateur blanc sur roulettes</b> Prévoir 2 pieds pour l'élément de départ et 1 pied pour l'élément suivant	CPS2R	70	<b>49</b>	0,35

+ Dimensions : H.160 x L.80, 120 cm (selon modèle).  
Autres dimensions, nous consulter

+ Modèle acoustique : cloison en mélaminé épaisseur 25 mm avec mousse acoustique performante d'épaisseur 15 mm de chaque côté de la paroi

+ Système de liaison accroché entre panneaux grâce aux pieds stabilisateurs

+ Cloison tapissée disponible en 33 coloris OMEGA, XTREME CS ou ACTIVECARE (voir nuancier p.32)

À partir de 305 € + E.C.  
**214 €**



+ Cloison finition bois (7 coloris disponibles, assortis aux bureaux)



## CHOISISSEZ VOS COULEURS



→ VOIR NUANCIER TISSUS P.32

**A** Oméga uniquement

**B** Xtreme CS uniquement

**C** Activecare uniquement

## → 7 COLORIS DE STRUCTURE BOIS



**BL**  
Blanc

**LG**  
Light Grey

**NY**  
Noyer naturel

**EB**  
Ebène Ash

**CL**  
Chêne clair

**WA**  
Walnut Ambré

**AC**  
Acacia

## COMPOSEZ VOTRE RÉFÉRENCE

ESSENTIEL

CT120PHO

C91

01

02

01 Référence de base

02 Coloris (selon finition)

# Cloisons Happy'Lexi semi-vitrées

TISSU ANTI-BACTÉRIEN

NOUVEAUTÉ



À partir de 455 €  
+ P.C.  
**319 €**

- + Hygiénique et nettoyage facile
- + Protège les interlocuteurs, permet d'échanger en toute confiance
- + S'adapte à tous les espaces et toutes les configurations de bureaux partagés



+ Sur pieds  
Pieds stabilisateurs pour définir des espaces fixes



+ Sur roulettes  
Piètement à roulettes pour des déplacements réguliers



Cloisons Happy'Lexi semi-vitrées :  
Tissu Oméga Baltique (A19) et Plexiglas® pieds stabilisateurs Blanc

## CHOISISSEZ VOTRE CLOISON

### → CLOISONS SEMI-VITRÉES

	En cm	Référence	Prix public	Prix HT € + EC*	
<b>Tissu</b>	H.180 x L.80	CST080	510	<b>347</b>	2,73
	H.180 x L.100	CST100	550	<b>385</b>	3,42
	H.180 x L.120	CST120	600	<b>420</b>	4,10
<b>Phonique</b>	H.180 x L.80	CST080PHO	600	<b>420</b>	2,73
	H.180 x L.100	CST100PHO	650	<b>455</b>	3,42
	H.180 x L.120	CST120PHO	700	<b>490</b>	4,10
<b>Mélaminée</b>	H.180 x L.80	CSM080	355	<b>249</b>	2,73
	H.180 x L.100	CSM100	395	<b>277</b>	3,42
	H.180 x L.120	CSM120	425	<b>298</b>	4,10

Si avec option roulettes - H. +75 mm

## CHOISISSEZ VOTRE PIÈTEMENT

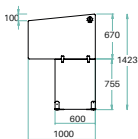



	Référence	Prix public	Prix HT € + EC*	
<b>Pied stabilisateur blanc</b> Prévoir 2 pieds pour l'élément de départ et 1 pied pour l'élément suivant	CPS	50	<b>35</b>	0,04
<b>Pied stabilisateur blanc sur roulettes</b> Prévoir 2 pieds pour l'élément de départ et 1 pied pour l'élément suivant	CPS2R	70	<b>49</b>	0,35



Séparateurs Happy'Lexi semi-vitrés :  
Tissu Oméga Blé (A15) et Plexi  
sur roulettes  
Chaise My Fill (voir p.25)

## ☑ CHOISISSEZ VOTRE SÉPARATEUR

### → SÉPARATEURS SUR PIEDS

	En cm	Référence	Prix public	Prix HT € + EC*	
					
 <b>Tissu</b>	H.142,3 x L.100	RBT060	<del>650</del>	<b>455</b>	2,56
 <b>Phonique</b>	H.142,3 x L.100	RBT060PHO	<del>740</del>	<b>518</b>	2,56
 <b>Mélaminé</b>	H.142,3 x L.100	RBM060	<del>495</del>	<b>347</b>	2,56

### → SÉPARATEURS SUR ROULETTES

	En cm	Référence	Prix public	Prix HT € + EC*	
					
 <b>Tissu</b>	H.142,3 x L.100	SBT060	<del>690</del>	<b>483</b>	2,63
 <b>Phonique</b>	H.142,3 x L.100	SBT060PHO	<del>780</del>	<b>546</b>	2,63
 <b>Mélaminé</b>	H.142,3 x L.100	SBM060	<del>535</del>	<b>375</b>	2,63

## 📖 CHOISISSEZ VOS COULEURS



→ VOIR NUANCIER  
TISSUS P.32



Oméga uniquement



Xtreme CS uniquement



Activecare uniquement

### → 7 COLORIS DE STRUCTURE BOIS



**BL**

Blanc

**LG**

Light Grey

**NY**

Noyer naturel

**EB**

Ebène Ash

**CL**

Chêne clair

**WA**

Walnut Ambré

**AC**

Acacia

## 📌 COMPOSEZ VOTRE RÉFÉRENCE

ESSENTIEL

CST080

A15

01

02

01 Référence de base  
02 Coloris (selon finition)

\*Montant de l'éco-contribution en € HT - susceptible de changements



# Table Mange debout

À partir de 315 €  
**221 €** + EC\*

- > Plateau mélaminé haute qualité, épaisseur 25 mm, avec chants ABS 2 mm (angles adoucis et revêtement antichoc)
- > Piètement tulipe avec embase carrée, électrifiable (uniquement sur pied tulipe... embase carrée de 58x58 cm)



+ Modèle mange-debout 6 places



+ Modèle mange-debout plateau rectangle



+ Modèle mange-debout carré cotés cintrés

## CHOISISSEZ VOTRE TABLE MANGE-DEBOUT

### → PIED TULIPE EMBASE CARRÉE 48 X 48 CM

En cm	Piètement	Référence	Prix public	Prix HT € + EC*
104 <b>Carrée cotés cintrés</b> L.70 x L.70 x H.104	Standard	TDT70 GA, BL ou AN	315	<b>221</b> 2,67
	Chromé	TDT70 CH	515	<b>361</b> 2,67

### → PIED TULIPE EMBASE CARRÉE 58 X 58 CM

En cm	Piètement	Référence	Prix public	Prix HT € + EC*
104 <b>Rectangle</b> L.100 x L.60 x H.104	Standard	TT106 GA, BL ou AN	485	<b>340</b> 3,68
	Chromé	TT106 CH	885	<b>620</b> 3,68
104 <b>Plateau 6 Places</b> L.100 x L.80 x H.104	Standard	TT108 GA, BL ou AN	490	<b>343</b> 4,66
	Chromé	TT108 CH	890	<b>623</b> 4,66
104 <b>Plateau 6 Places</b> L.120 x L.60 x H.104	Standard	TT126 GA, BL ou AN	495	<b>347</b> 3,18
	Chromé	TT126 CH	895	<b>627</b> 3,18
104 <b>Plateau 6 Places</b> L.120 x L.80 x H.104	Standard	TT128 GA, BL ou AN	515	<b>361</b> 3,64
	Chromé	TT128 CH	915	<b>641</b> 3,64
104 <b>Plateau 6 Places</b> L.58 x L.58 x H.104	Standard	TTPE GA, BL ou AN	565	<b>396</b> 4,74
	Chromé	TTPE CH	965	<b>676</b> 4,74



**Table mange-debout :**  
3 plateaux 6 places, pied tulipe embase carrée coloris Gris Alu (GA) et plateau chêne clair (CL)  
**Tabourets Myfrill** (voir p.25) : Coque coloris Icesurf (IC) et piètement métal Chromé

## CHOISISSEZ VOS COULEURS

### → 4 COLORIS DE PIÈTEMENT TULIPE CARRÉ

Standard	Chromé
<b>GA</b> Gris Alu	<b>CH</b> Chromé
<b>BL</b> Blanc	<b>AN</b> Anthracite

### → 7 COLORIS DE PLATEAUX

<b>BL</b> Blanc	<b>LG</b> Light Grey	<b>NY</b> Noyer naturel	<b>EB</b> Ébène Ash	<b>CL</b> Chêne clair	<b>WA</b> Walnut Ambré	<b>AC</b> Acacia

## COMPOSEZ VOTRE RÉFÉRENCE

01 Référence de base 02 Coloris piètement 03 Coloris plateau

ESSENTIEL

TT106	GA	CL
01	02	03

# Chaise Split

NOUVEAUTÉ  
TISSU ANTI-BACTÉRIEN

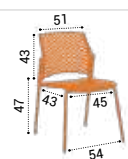


À partir de 95 € + E.C.\*  
**71 €**

- + Dossier aéré en polypro, coloris anthracite, blanc ou gris
- + Assise polypro
- + Légère et empilable par 8
- + Assise polypro et placet tissu
- + Assise bois tapissée en tissu, mousse épaisseur 30 mm

+ 2 coloris de piètements (Noir et Gris Alu)  
+ 3 coloris de polypropylène

## CHOISISSEZ VOTRE CHAISE



### Chaise polypropylène

	Référence	Prix public	Prix HT € + EC*	
Sans accoudoirs	SP20NO	95	<b>71</b>	0,36
	SP20GA	100	<b>75</b>	0,36
Avec accoudoirs	SP22NO	130	<b>98</b>	0,49
	SP22GA	135	<b>101</b>	0,49



### Dossier polypropylène avec assise tissu

Sans accoudoirs	SP25NO	140	<b>105</b>	0,36
	SP25GA	145	<b>109</b>	0,36
Avec accoudoirs	SP27NO	175	<b>131</b>	0,49
	SP27GA	180	<b>135</b>	0,49



### Dossier polypro avec assise en bois tapissée


Sans accoudoirs	SP45NO	120	<b>90</b>	0,40
	SP45GA	125	<b>94</b>	0,40

## CHOISISSEZ VOS OPTIONS

	En cm	Référence	Prix public	Prix HT € + EC*	
		SPAC	5	<b>4</b>	0,01

## CHOISISSEZ VOS COULEURS

### → 2 COLORIS DE PIÈTEMENT



**NO**  
Noir

**GA**  
Gris Alu

### → 3 COLORIS DE POLYPROPYLÈNE



**AN**  
Anthracite

**BL**  
Blanc

**GR**  
Gris

### → COÛT SUPPLÉMENTAIRE TISSU

Par produit - Voir nuancier p.32

	Prix public	Prix HT €
<b>Tissu A</b> (inclus dans le prix)	0	<b>0</b>
<b>Tissu B</b> (supplément tarifaire)	13	<b>9</b>
<b>Tissu C</b> (supplément tarifaire)	36	<b>25</b>

## COMPOSEZ VOTRE RÉFÉRENCE

01 Référence de base 02 Coloris piètement 03 Coloris polypropylène  
04 Coloris tissu (selon modèle)

ESSENTIEL	OPTIONNEL		
SP45	GA	GR	B37
01	02	03	04

\*Montant de l'éco-contribution en € HT - susceptible de changements

# Borne An'gel 20



**NOUVEAUTÉ**



- + Anti-vol de bouteille
- + Installation facile et rapide
- + Inclus Flacon pompe long bec
- + Sans contact manuel
- + Commande à pédale
- + 100% mécanique
- + Ne nécessite aucune alimentation électrique

+ Fixation anti-vol

+ Pédale à pression



## CHOISISSEZ VOTRE PRODUIT


	En cm	Référence	Prix public	Prix HT €
<p><b>Colonne</b> Inclus flacon pompe 1L vide rechargeable long bec sans contact</p>	H.100 x Ø 33	ANGEL20	209	199



# Nuancier textiles



## A ALFA CATÉGORIE A

100% polyester - Résistance à l'abrasion + 100 000 cycles (Test Martindale) - Résistance à la lumière: 6 - Résistance au feu: Cigarette EN 1021-1 / Allumette EN 1021-2 / Non feu.




## A OMÉGA CATÉGORIE A

100% polyester - Résistance à l'abrasion + 80 000 cycles (Test Martindale) - Résistance à la lumière: 6 - Résistance au feu: Cigarette EN 1021-1 / Allumette EN 1021-2 / Non feu.



## B XTREME CS CATÉGORIE B

100 % Trevira CS Polyester retardateur de flamme - Teinture non métalliques - M1/B1 Cigarette EN 1021-1 - Allumette EN 1021-2 - Non feu



## B DELTA CATÉGORIE B

90% Pvc, 10% Polyester - Résistance à l'abrasion + 50 000 cycles (Test Martindale) - Résistance à la lumière: 5 - Résistance au feu: Cigarette EN 1021-1 / Allumette EN 1021-2 / Non feu.




## C SYLVERTEX CATÉGORIE C

81 % PVC - 19 % Polyester - M2/B1 - Antimicrobien - Antibactérien Imperméabilité - Antimycosique - Cigarette EN 1021-1 - Allumette EN 1021-2



## C ACTIVECARE CATÉGORIE C

Tissu à base d'ion d'argent qui détruit les bactéries - 100% Polyester - Résistance à l'abrasion: + 65 000 (test martindale) - Résistance à la lumière: 6



Les accessoires d'aménagement présentés sur les photos ne sont pas vendus dans ce catalogue. Les options proposées ne peuvent pas être vendues séparément au tarif promotionnel. Photos non contractuelles. Sauf erreurs typographiques. Tous nos prix s'entendent hors taxes, TVA en sus. Dans la limite des stocks disponibles.