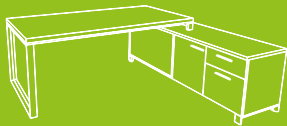


## PROMOTIONS

JUSQU'AU 31/05/20



MOBILIER



SIÈGES



RANGEMENTS

MOBILIER & AMÉNAGEMENT  
[www.harmony-group.fr](http://www.harmony-group.fr)

DML Siret: 500 491 386 00065 - TVA Intracom : FR 15 500 491 386



# SOMMAIRE

- P.2 Banquette Kréativ
- P.3 Chauffeuse Life
- P.4 Chauffeuse Bridge/ Table Basse
- P.5 Table mange debout / Tabouret My Frill
- P.6-7 Banque Image
- P.7 Poutre My Frill
- P.8 Bureau Xénion
- P.9 Fauteuil Luxor
- P.10-11 Bureau Cinétic Pied A
- P.12-13 Bureau Star
- P.13 Fauteuil Ring
- P.14-15 Bureau EasyFit
- P.16 Support écrans / Armoires Rideaux
- P.17 Caissons Métal
- P.18 Cloisons Pleines
- P.19 Panneaux écrans frontaux
- P.20 Fauteuil Olympe 2D
- P.21 Fauteuil Wave Résille
- P.22 Fauteuil Dream Tissu
- P.23 Chaise Split
- P.24 Table Tonneau
- P.25 Chaise My Frill
- P.26 Table basculante fold
- P.27 Chaise Easy
- P.28 Tabouret Bingo / Nuancier textiles

## Banquette Kréativ




- > **Poufs modulables** spécialement conçus pour optimiser l'espace.
- > **De nombreuses** compositions possibles.
- > **Plus de 40 coloris** de tissus disponibles (voir nuancier p.28).
- > **Structure en bois**, revêtement mousse épaisseur 50 mm et tissu
- > **Pieds polypropylène standard** ou **chromés** en option
- > **Unis ou bicolores**
- > **Surpiqure** de finition



+ Système d'accroche facile et rapide des banquettes




**Kréativ**  
Ensemble banquettes unies, tissu B Xtreme CS  
Blizzard (B31), Timor (B40)  
Pieds chromés optionnels



## DÉCOUVREZ NOS OFFRES EXCEPTIONNELLES

→ Lot de 3 Chaises Split ←



à découvrir page 23

### Choisissez vos modules



**BANQUETTE L.120 CM**  
Modèle 122 x 62 cm - H : 39 cm

Tissu A	KVB120ANO	450	<b>315</b>	3.72
Tissu B	KVB120BNO	470	<b>329</b>	3.72

Prix HT € + EC\*



**BANQUETTE L.90 CM AVEC DOSSIER**  
Modèle 92 x 62 cm - H : 88 cm

Tissu A	KVD090ANO	865	<b>606</b>	4.68
Tissu B	KVD090BNO	890	<b>623</b>	4.68

Prix HT € + EC\*



**BANQUETTE L.90 CM**  
Modèle 92 x 62 cm - H : 39 cm

Tissu A	KVB090ANO	465	<b>284</b>	2.88
Tissu B	KVB090BNO	420	<b>294</b>	2.88

Prix HT € + EC\*



**BANQUETTE L.60 CM AVEC DOSSIER**  
Modèle 62 x 62 cm - H : 80 cm

Tissu A	KVD060ANO	765	<b>536</b>	3.18
Tissu B	KVD060BNO	705	<b>550</b>	3.18

Prix HT € + EC\*



**BANQUETTE L.60 CM**  
Modèle 62 x 62 cm - H : 39 cm

Tissu A	KVB060ANO	340	<b>217</b>	1.92
Tissu B	KVB060BNO	325	<b>228</b>	1.92

Prix HT € + EC\*



**BANQUETTE - ANGLE 45°**  
Modèle 62 x 62 cm - H : 39 cm  
Pouf permettant 2 départs

Tissu A	KVA045ANO	340	<b>217</b>	0.94
Tissu B	KVA045BNO	320	<b>224</b>	0.94

Prix HT € + EC\*



**BANQUETTE L.120 CM AVEC DOSSIER**  
Modèle 122 x 62 cm - H : 88 cm

Tissu A	KVD120ANO	965	<b>676</b>	6.39
Tissu B	KVD120BNO	995	<b>697</b>	6.39

Prix HT € + EC\*




**BANQUETTE - ANGLE 60°**  
Modèle 62 x 12 cm - H : 39 cm  
Pouf permettant 3 départs


Tissu A	KVA060ANO	360	<b>266</b>	1.22
Tissu B	KVA060BNO	390	<b>273</b>	1.22


Prix HT € + EC\*


	<b>ACCOUDOIR</b> Modèle 62 x 32 cm - H : 56 cm	Prix HT € + EC*
<b>Tissu A</b>	KVH090ANO 270	<b>189</b> 1.32
<b>Tissu B</b>	KVH090BNO 280	<b>196</b> 1.32
	<b>BANQUETTE DE TRAVAIL MOBILE</b> Modèle 62 x 32 cm - H : 57,5 cm Sur roulettes avec tablette incluse	Prix HT € + EC*
<b>Tissu A</b>	KVH090ARO 345	<b>242</b> 1.66
<b>Tissu B</b>	KVH090BRO 355	<b>249</b> 1.66
	<b>ACCOUDOIR MÉDIA</b> Modèle 62 x 32 cm - H : 56 cm 1 boîtier comprenant 1 PC + 2 USB chargeurs	Prix HT € + EC*
<b>Tissu A</b>	KVE090ANO 530	<b>371</b> 1.54
<b>Tissu B</b>	KVE090BNO 540	<b>378</b> 1.54
	<b>POUF ROND BAS SUR PATINS</b> Ø 38 cm - H : 39 cm	Prix HT € + EC*
<b>Tissu A</b>	KVR038ANO 205	<b>144</b> 0.72
<b>Tissu B</b>	KVR038BNO 215	<b>151</b> 0.72
	<b>POUF ROND BAS SUR ROULETTES</b> Ø 38 cm - H : 40,5 cm	Prix HT € + EC*
<b>Tissu A</b>	KVR038ARO 225	<b>158</b> 0.72
<b>Tissu B</b>	KVR038BRO 235	<b>165</b> 0.72

## + Choisissez vos options

	<b>PIÈTEMENT CHROMÉ</b>	Prix HT € + EC*
Modèles angles (3 pieds)	CH 80	<b>56</b> 0.05
Modèles banquettes (4 pieds)	CH 105	<b>74</b> 0.06
En remplacement des patins - Surélève le pouf de 10 cm Non proposé sur les modèles ronds - Remplacer NO par CH dans la référence		

	<b>SUPPLÉMENT BICOLORE</b>	Prix HT €
Coût supplémentaire	25	<b>18</b>
Par produit - Tissu de même gamme - Voir nuancier p.28		

	<b>TABLETTE OPTIONNELLE BANQUETTE BASSE</b>	Prix HT € + EC*
Modèle H. 8 x L. 38 x P. 61 cm		
Coloris Blanc	KVTM 64	<b>48</b> 0.03

	<b>TABLETTE OPTIONNELLE BANQUETTE HAUTE</b>	Prix HT € + EC*
Modèle H. 8 x L. 40 x P. 31 cm		
Coloris Blanc	KVTMH 56	<b>42</b> 0.01

## Choisissez vos couleurs




## Composez votre référence

ESSENTIEL	OPTIONNEL	ESSENTIEL
<b>KVB060B</b>	<b>CH</b>	<b>B35</b>
01	02	03
		<b>B32</b>
		04

01 Référence de base 02 Piètement 03 Coloris tissu assise (option bicolore) 04 Coloris tissu côtés ou coloris global (uni)

\*Montant de l'éco-contribution en € HT - susceptible de changements

# Chauffeuse Life



+ Un design unique



+ Accoudoirs en option bicolore

+ Piètement 4 pieds bois

## Choisissez votre chauffeuse

	<b>PIÈTEMENT 4 PIEDS BOIS</b>	Prix HT € + EC*
Sans accoudoirs	LF70 HN 585	<b>410</b> 0.99
Avec accoudoirs	LF72 HN 855	<b>599</b> 1.26

	<b>PIÈTEMENT 5 BRANCHES SUR ROULETTES</b>	Prix HT € + EC*
Mécanisme basculant central		
Sans accoudoirs	LF60 CH 495	<b>347</b> 1.44
Avec accoudoirs	LF62 CH 765	<b>536</b> 1.71

## + Choisissez vos options

	<b>SUPPLÉMENT BICOLORE</b>	Prix HT €
Coût supplémentaire	25	<b>18</b>
Accoudoirs de couleur différente - Tissu de même gamme Uniquement pour catégorie A ou B - Voir nuancier p.28		

- > **Siège de réception**
- > **Revêtement en tissu** avec un choix de plus de 40 coloris
- > **Dossier et assise structure métallique** très robuste, avec mousse injectée épaisseur 50 mm et revêtement tissu



+ Surpiqûres de finition


+ Piètement 5 branches sur roulettes, avec mécanisme basculant central

## Choisissez vos couleurs

→ 1 COLORIS PIÈTEMENT 4 PIEDS BOIS  **HN** Hêtre naturel

→ 1 COLORIS PIÈTEMENT SUR ROULETTES  **CH** Chromé

→ COÛT SUPPLÉMENTAIRE TISSU  

	Par place assise - Voir nuancier p.28	Prix HT €
<b>Tissu A</b>	(standard, inclus dans le prix)	0
<b>Tissu B</b>	(supplément tarifaire)	<b>22</b>

## Composez votre référence

ESSENTIEL	OPTIONNEL
<b>LF70</b>	<b>HN</b>
01	02
	<b>A11</b>
	03
	<b>A21</b>
	04

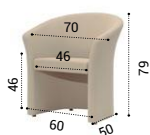
01 Référence de base 02 Coloris piètement 03 Coloris tissu assise + dossier ou coloris global (uni) 04 Coloris tissu accoudoirs

# Chaufeuse Bridge



- > **Chaufeuse grand confort** adaptée pour les espaces d'accueil, les lieux informels, de réunion ou les bureaux de direction.
- > **Revêtement en tissu** avec un choix de plus de 40 coloris (voir nuancier p.28).
- > **Structure métallique très robuste**
- > **Mousse haute qualité** injectée pour l'assise et la structure
- > **Surpiqûres de finition**
- > **Option bicolore** : assise et structure de couleurs différentes

## Choisissez votre chauffeuse



### CHAUFFEUSE 1 PLACE

Prix HT € + EC\*

<b>Tissu A</b> Sur patins	BGN01A	550	<b>385</b>	2,08
<b>Tissu B</b> Sur patins	BGN01B	590	<b>413</b>	2,08



### CHAUFFEUSE 2 PLACES

Prix HT € + EC\*

<b>Tissu A</b> Sur patins	BGN02A	800	<b>616</b>	2,60
<b>Tissu B</b> Sur patins	BGN02B	955	<b>669</b>	2,60

## Choisissez vos options




### SUPPLÉMENT BICOLORE

Prix HT €

Coût supplémentaire	25	<b>18</b>
---------------------	----	-----------

Par produit - Tissu de même gamme  
Voir nuancier p.28

## Choisissez vos couleurs



VOIR NUANCIER P.28

## Composez votre référence

ESSENTIEL	OPTIONNEL	ESSENTIEL	01 Référence de base
BGN02B	B60	B62	02 Coloris tissu assise
01	02	03	03 Coloris tissu côtés ou coloris global (uni)



Chaufeuses Bridge  
Ensemble de chauffeuses bicolores, tissu B Xtreme CS Havana (B30) et Grey (B32)  
Table basse  
Piètement tulipe Gris Alu (GA), plateau Acacia (AC)

## Table Basse



+ Pied tulipe

+ Plateau mélaminé haute qualité, épaisseur 25 mm, avec chants ABS 2 mm (angles adoucis et revêtement antichoc)



+ 4 pieds plats (pivotement à 360°)

## Choisissez votre table



### TABLE BASSE CARRÉE CÔTÉS CINTRÉS 70 X 70 CM

Prix HT € + EC\*

<b>Pied tulipe</b> H.40,5 cm	TBT70 GA, BL ou AN	295	<b>207</b>	2,57
<b>Pied tulipe chromé</b> H.40,5 cm	TBT70 CH	495	<b>347</b>	2,57
<b>4 pieds plats</b> H.42 cm	TBF70 NO, BL ou CH	400	<b>280</b>	1,63

## Choisissez vos couleurs

### → 4 COLORIS DE PIÈTEMENT TULIPE

GA Gris Alu	CH Chromé	AN Anthracite	BL Blanc

### → 7 COLORIS DE PLATEAUX

BL Blanc	LG Light Grey	NY Noyer naturel
EB Ébène Ash	CL Chêne Clair	WA Walnut Ambré

### → 3 COLORIS DE PIÈTEMENT 4 PIEDS PLATS

NO Noir	BL Blanc	CH Chromé



AC  
Acacia

## Composez votre référence

ESSENTIEL

TBT70	AN	AC
01	02	03

01 Référence de base  
02 Coloris piètement  
03 Coloris plateau

## Table Mange debout

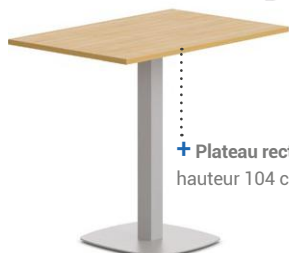


À partir de 495 €  
**344 €**

> **Plateau mélaminé haute qualité**, épaisseur 25 mm, avec chants ABS 2 mm (angles adoucis et revêtement antichoc)

> **Pièment tulipe** avec embase carrée, électrifiable

+ Plateau 6 places hauteur 104 cm



+ Plateau rectangle hauteur 104 cm

### Choisissez votre table




#### PIED TULIPE EMBASE CARRÉE 58x58 CM


		Prix HT €	+ EC*
Rectangle 100x60	TT106 GA, BL ou AN	485	<b>344</b> , 3,68
Rectangle 100x60	TT106 CH	885	<b>628</b> , 3,68
Rectangle 100x80	TT108 GA, BL ou AN	490	<b>348</b> , 4,66
Rectangle 100x80	TT108 CH	890	<b>632</b> , 4,66
Plateau 6 Places	TTPE GA, BL ou AN	565	<b>401</b> , 4,74
Plateau 6 Places	TTPE CH	965	<b>685</b> , 4,74

### Choisissez vos couleurs

#### → 4 COLORIS DE PIÈMENT TULIPE CARRÉ



#### → 7 COLORIS DE PLATEAUX



### Composez votre référence

#### ESSENTIEL

TT106	GA	CL
01	02	03

01 Référence de base  
02 Coloris pièment  
03 Coloris plateau

## Tabouret My Frill



À partir de 245 €  
**176 €**

+ 7 coloris de coques en accord avec les tendances du moment

+ Placet d'assise tissu en option

+ Coque en polypropylène proposées avec ou sans accoudoirs

+ 4 pieds chromés Ø16 mm avec repose-pieds

> **Tabouret avec dossier, tendance et agréable**

> **Idéalement conçu pour s'adapter à une table haute**



+ Une forme unique très confortable

+ Sous-coque de l'assise : coloris Gris Alu



Table mange-debout  
3 plateaux 6 places, pied tulipe embase carré coloris Blanc (BL) et plateau chêne clair (CL)  
Tabourets Myfrill  
Coque coloris Icesurf (IC) et pièment métal chromé

### Choisissez votre tabouret



#### TABOURET HAUT 4 PIEDS MÉTAL

H.113,5 x L.45,5 x P.57,5 cm

Prix HT € + EC\*

Sans accoudoirs	FR50CH	245	<b>176</b>	0,66
Avec accoudoirs	FR51CH	255	<b>184</b>	0,68
Sans accoudoirs + placet tissu	FR55CH	265	<b>205</b>	0,73
Avec accoudoirs + placet tissu	FR56CH	295	<b>212</b>	0,76


### Choisissez vos couleurs

#### → 1 COLORIS DE PIÈMENT MÉTAL




CH  
Chromé

#### → 7 COLORIS DE COQUE



#### → COÛT SUPPLÉMENTAIRE TISSU



Par place assise - Voir nuancier p.28

Tissu A (standard, inclus dans le prix)  
Tissu B (supplément tarifaire)

Prix HT €  
⊕ **0**  
⊛ **9**

### Composez votre référence

#### ESSENTIEL

FR50CH	B65
01	02

01 Référence de base  
02 Coloris assise



# Banque Image



+ Derrière la tablette, éclairage multicolore réglable par télécommande. Optionnel



+ Opercule Ø 80 mm coloris Blanc intégré pour un passage de câbles facile (sauf pour IMP080)

+ Tablettes de réception modèle Bois/bois ou Bois/tissu (Oméga et Xtreme CS uniquement). Positionnable à l'endroit souhaité

+ Réglage en hauteur par vérins de mise à niveau

+ Structure mélaminée haute qualité, plateaux épaisseur 25 mm, avec chants ABS 2 mm (angles adoucis et revêtement anti-chocs)

+ Angles à 45°, finition soignée (chants invisibles au niveau de la jonction des panneaux)

+ Piètement partagé Ø 60 mm (coloris Blanc) entre chaque module



## Choisissez vos modules



**MODULE COMPTOIR**  
L.1100 x P.500 x H.1140 mm IMC115 785 **526** 5,85



**MODULE U FERMÉ 3 CÔTÉS**  
L.1652 x P.826 x H.1140 mm IMF168 4435 **961** 10,18  
L.1852 x P.826 x H.1140 mm IMF188 4495 **1 002** 10,93  
L.2052 x P.826 x H.1140 mm IMF208 4565 **1 049** 11,67



**MODULE HAUT + 1 PIED DE SOUTIEN**  
L.800 x P.825 x H.1140 mm IMD080 425 **285** 2,78  
L.1200 x P.825 x H.1140 mm IMD120 540 **362** 4,10



**MODULE D'ANGLE 90° 80X80 CM + 1 PIED DE SOUTIEN**  
L.825 x P.825 x H.1140 mm IMA090 745 **479** 4,30



**MODULE D'ANGLE 90° 120X80 CM DROIT + 1 PIED DE SOUTIEN**  
Angle à droite côté opérateur  
L.1225 x P.825 x H.1140 mm IMA12D 825 **553** 6,74



**MODULE D'ANGLE 90° 120X80 CM GAUCHE + 1 PIED DE SOUTIEN**  
Angle à gauche côté opérateur  
L.1225 x P.825 x H.1140 mm IMA12G 825 **553** 6,74



**MODULE BAS PMR 80 CM + 1 PIED DE SOUTIEN**  
L.800 x P.1150 x H.720 mm IMP080 430 **288** 2,78



**RETOUR DROIT + 1 PIED DE SOUTIEN**  
Retour à droite côté opérateur, s'assemble uniquement avec un module d'angle ou sur un module fermé.  
L.825 x P.625 x H.1140 mm IMRD086 735 **492** 4,04  
L.1025 x P.625 x H.1140 mm IMRD106 765 **513** 4,76  
L.1225 x P.625 x H.1140 mm IMRD126 795 **533** 5,43



**RETOUR GAUCHE + 1 PIED DE SOUTIEN**  
Retour à gauche côté opérateur, s'assemble uniquement avec un module d'angle ou sur un module fermé.  
L.825 x P.625 x H.1140 mm IMRG086 735 **492** 4,04  
L.1025 x P.625 x H.1140 mm IMRG106 765 **513** 4,76  
L.1225 x P.625 x H.1140 mm IMRG126 795 **533** 5,43

## Tablettes de réception



**ENSEMBLE TABLETTE DE RÉCEPTION MÉLAMINÉ**  
Livré avec système de fixation au module.  
L.800 x P.250 mm TBIMM 205 **137** 0,82



**ENSEMBLE TABLETTE DE RÉCEPTION TISSU/MÉLAMINÉ**  
Livré avec système de fixation au module. 14 coloris de tissus XTREME CS + 13 coloris OMEGA (voir nuancier p.28).  
L.800 x P.250 mm TBIMT 235 **157** 0,62

## Choisissez vos options



**PIED DE SOUTIEN**  
Prévoir 1 pied de soutien si pas d'élément d'angle dans les configurations  
Ø 60 mm - Blanc PI60BL 42 **28** 0,15



**ECLAIRAGE LED DERRIÈRE TABLETTE**  
Réglage multicolore par télécommande  
ECIM 485 **124**

## Choisissez vos couleurs

### → 5 COLORIS DE FINITION BOIS

Panneau frontal / Plan de travail / Tablettes de réception



**BL** Blanc  
**CL** Chêne Clair  
**WA** Walnut Ambré  
**AC** Acacia  
**EB** Ébène Ash




**A**  
Oméga  
uniquement

**B**  
Xtreme CS  
uniquement

**VOIR NUANCIER P.28**

## Composez votre référence

ESSENTIEL



01 Référence de base  
02 Coloris panneaux frontaux  
03 Coloris plans de travail



**PROMO**  
à partir de 785 €

**→ 526 €** x DDB%

Banque Image : Module comptoir L.1100 x P.500 x H.1140 cm  
Ensemble Blanc (BL), Chêne Clair (CL).

## Poutre My Frill



À partir de 595 €  
**364 €**



## Choisissez votre produit


Dimensions	Configuration	Code	Prix HT €	EC*	Prix HT € + EC*
48 x 127	POUTRE 2 PLACES				
	Coque polypro	PFR2P20	505	364	1,40
	Coque polypro + Placet tissu	PFR2P25	585	421	1,44
48 x 189	POUTRE 2 PLACES + TABLETTE				
	Coque polypro	PFR2T20	595	428	1,59
	Coque polypro + Placet tissu	PFR2T25	675	486	1,63
48 x 189	POUTRE 3 PLACES				
	Coque polypro	PFR3P20	660	475	1,94
	Coque polypro + Placet tissu	PFR3P25	780	562	1,99
48 x 250	POUTRE 3 PLACES + TABLETTE				
	Coque polypro	PFR3T20	760	547	2,13
	Coque polypro + Placet tissu	PFR3T25	880	634	2,19

## Choisissez vos couleurs

### → 7 COLORIS DE COQUE



### → COÛT SUPPLÉMENTAIRE TISSU



Par place assise - Voir nuancier p.28

Tissu A (standard, inclus dans le prix) ⊕

Tissu B (supplément tarifaire) ⊕


Prix HT €

0

9

## Composez votre référence

ESSENTIEL



OPTIONNEL



01 Référence de base  
02 Coloris coque (polypro)  
03 Coloris assise (placet tissu)



## Choisissez votre produit

### → BUREAU

	<b>PLAN DROIT - P. 90 CM</b>	Prix HT € + EC*
	L.180 x 90 cm EBP18 L.200 x 90 cm EBP20	685 <b>611</b> 9,67 925 <b>638</b> 10,20

	<b>PLAN COURBE</b>	Prix HT € + EC*
	L.200 x 102 cm EBP21	1120 <b>773</b> 11,88

	<b>EXTENSION CONVIVIALITÉ POUR PLAN DROIT</b>	Prix HT € + EC*
	Pied tulipe Ø 115 cm XBD115 GA, BL	745 <b>514</b> 5,36

	<b>EXTENSION COURBE CONVIVIALITÉ</b>	Prix HT € + EC*
	Exclusivement pour le plan courbe EBP21 Ø 115 cm XBC115 GA, BL	745 <b>514</b> 5,04

	<b>RETOUR AVEC 1 PIED PANNEAU</b>	Prix HT € + EC*
	L.100 x 60 cm EBP10	460 <b>317</b> 3,15

	<b>RETOUR AVEC 1 PIED ROND Ø50 MM</b>	Prix HT € + EC*
	L.100 x 60 cm EBRN10 GA, BL	295 <b>204</b> 1,89

	<b>TABLE RONDE Ø 115 CM</b>	Prix HT € + EC*
	Ø 115 cm EBT12 GA, BL	735 <b>507</b> 5,47

### → RANGEMENT BOIS




	<b>CAISSON BOIS ROULANT 2 TIROIRS (PLUMIER INCLUS)</b>	Prix HT € + EC*
	1 Tiroir + 1 Tiroir DS : H.57 x L.44 x P.60 cm XCR2T	390 <b>269</b> 3,12

	<b>CAISSON BOIS ROULANT 3 TIROIRS (PLUMIER INCLUS)</b>	Prix HT € + EC*
	3 Tiroirs : H.57 x L.44 x P.60 cm XCR3T	430 <b>297</b> 3,48

	<b>CRÉDENCE MOBILE ASSORTIE AU BUREAU</b>	Prix HT € + EC*
	4 Tiroirs + 1 Tiroir DS + 2 Niches : H.57 x L.120 x P.60 cm XCM12	980 <b>676</b> 8,40

## Choisissez vos couleurs

### → 3 COLORIS DE STRUCTURE BUREAU UNI ET RANGEMENT BOIS



### → 3 COLORIS DE STRUCTURE BICOLORE POUR BUREAU UNIQUEMENT (PLATEAU BLANC, CHANT ET STRUCTURE COLORIS BOIS)



+ Modèle bicolore : plateau Blanc avec chants texturés assortis aux pieds et voile de fond

+ Structure mélaminée haute qualité, avec chants ABS 2 mm (angles adoucis et revêtement antichoc)



+ Plateau et piètement assortis, épaisseur 38 mm

+ Vérin de mise à niveau

+ Voile de fond mélaminé structurel assorti, épaisseur 25 mm

+ Rehausse bois coloris aluminium

## Composez votre référence

ESSENTIEL

EBPN18

EB

01 Référence de base

02 Coloris bois

01

02

Seul le code du coloris va déterminer s'il s'agit d'un plateau uni ou bicolore.





**Bureau Xénion**  
coloris de structure et plateau Ébène Ash (EB)  
**Fauteuil Direction Luxor et 2 Fauteuil Luxor Visiteur** en cuir noir

## Fauteuil Luxor



À partir de 656-€  
**377 €**

- > **Fauteuil Direction en cuir.**
- > **Élégance et prestance**  
pour ce fauteuil associant cuir  
et aluminium.

+ Revêtement cuir en haute  
 finition

+ Mécanisme basculant à axe  
 décalé réglable en intensité

+ Accoudoir torsadés chromés  
 avec manchettes cuir

+ Piètement alu poli



+ Réglage de la  
 hauteur d'assise  
 par vérin à gaz

### Choisissez votre fauteuil



#### FAUTEUIL DIRECTION LUXOR

			Prix HT € + EC*
<b>Cuir noir</b>			
Roulettes standard	LX4000	675	<b>455</b> 1,52
<b>Cuir noir</b>			
Roulettes sols durs	LX4000 RD	685	<b>465</b> 1,52



#### VISITEUR DIRECTION LUXOR

			Prix HT € + EC*
<b>Cuir noir</b>	LX4020	555	<b>377</b> 1,38

### Choisissez vos couleurs

→ 1 COLORIS DE CUIR



\*Montant de l'éco-contribution en € HT - susceptible de changements

# Bureau Cinétic Pied A



À partir de 415 €  
**293 €**

> Plateau Blanc disponible avec 2 angles arrondis (côté utilisateur) et chants bois (Walnut Ambré, Chêne clair, Ebène Ash, Acacia).

+ Plateau disponible avec chants ABS 2 mm (angles adoucis et revêtement anti-chocs) : Mélangé haute qualité, épaisseur 25 mm

+ 2 opercules Gris alu, Ø 80 mm, intégrées sur les postes avec plateaux fixes



+ 2 poutres structurelles (sauf poste face à face fixe)

+ Piètement métallique en forme de "A", très résistant en tube 40 x 40 mm équipé de vérins de mise à niveau.

## Choisissez votre produit



### → PLAN DROIT - P.80 CM

PLATEAU FIXE - UNI		Prix HT € + EC*	
4 angles droits - 1 poutre centrale + 2 opercules diamètre 80 mm par plateau			
L.120 x P.80 cm	CAB2128	445	<b>293</b> 2,61
L.140 x P.80 cm	CAB2148	425	<b>300</b> 2,95
L.160 x P.80 cm	CAB2168	435	<b>307</b> 3,31
L.180 x P.80 cm	CAB2188	450	<b>317</b> 3,67

PLATEAU FIXE - CHANTS BICOLORES		Prix HT € + EC*	
2 angles arrondis côté utilisateur - 1 poutre + 2 opercules diamètre 80 mm par plateau			
L.120 x P.80 cm	CAR2128	435	<b>307</b> 2,61
L.140 x P.80 cm	CAR2148	445	<b>314</b> 2,95
L.160 x P.80 cm	CAR2168	455	<b>321</b> 3,31
L.180 x P.80 cm	CAR2188	470	<b>331</b> 3,67

### → ÉLÉMENT DE DÉPART - 2 POSTES FACE À FACE

2 plateaux + 2 pieds partagés

PLATEAUX FIXES - UNIS		Prix HT € + EC*	
8 angles droits - 1 poutre + 2 opercules diamètre 80 mm par plateau			
L.120 x P.160 cm	CAB2228	655	<b>462</b> 2,91
L.140 x P.160 cm	CAB2248	675	<b>476</b> 3,26
L.160 x P.160 cm	CAB2268	695	<b>490</b> 3,62
L.180 x P.160 cm	CAB2288	725	<b>511</b> 3,96

PLATEAUX FIXES - CHANTS BICOLORES		Prix HT € + EC*	
4 angles arrondis côtés utilisateurs - 1 poutre + 2 opercules diamètre 80 mm par plateau			
L.120 x P.160 cm	CAR2228	695	<b>490</b> 2,91
L.140 x P.160 cm	CAR2248	715	<b>504</b> 3,26
L.160 x P.160 cm	CAR2268	735	<b>518</b> 3,62
L.180 x P.160 cm	CAR2288	765	<b>539</b> 3,96

### → ÉLÉMENT SUIVANT - 2 POSTES FACE À FACE

2 plateaux + 1 pied intermédiaire

PLATEAUX FIXES - UNIS		Prix HT € + EC*	
8 angles droits			
L.120 X P.160 cm	COS2228	545	<b>363</b> 4,87
L.140 X P.160 cm	COS2248	535	<b>377</b> 5,52
L.160 X P.160 cm	COS2268	555	<b>391</b> 6,19
L.180 X P.160 cm	COS2288	585	<b>412</b> 6,84

PLATEAUX FIXES - CHANTS BICOLORES		Prix HT € + EC*	
4 angles arrondis côtés utilisateurs			
L.120 X P.160 cm	COR2228	555	<b>391</b> 4,71
L.140 X P.160 cm	COR2248	575	<b>405</b> 5,43
L.160 X P.160 cm	COR2268	595	<b>419</b> 6,19
L.180 X P.160 cm	COR2288	625	<b>441</b> 6,94

### → PLAN COMPACT

PLAN COMPACT 90° ASYMÉTRIQUE		Prix HT € + EC*	
2 poutres par plateau			
L.160 x P.120 cm	CAC96G	550	<b>388</b> 4,21
L.160 x P.120 cm	CAC96D	550	<b>388</b> 4,21
L.180 x P.120 cm	CAC98G	570	<b>402</b> 4,57
L.180 x P.120 cm	CAC98D	570	<b>402</b> 4,57

N.B. : Si pas de caisson hauteur bureau P60 sur le retour, prévoir un pied de soutien

## Choisissez votre retour / extension

### → RETOUR

Non compatible pour plateaux avec angles arrondis

POUR POSTES FACE À FACE FIXES UNIQUEMENT		Prix HT € + EC*	
L.80 x P.60 cm	CRA1860	330	<b>233</b> 1,92

RETOUR FIXE ÉCO P.60 CM		Prix HT € + EC*	
1 pied + 2 platines de liaison			
L.80 x P.60 cm	CRE086	220	<b>155</b> 1,17
L.100 x P.60 cm	CRE106	230	<b>162</b> 1,40
L.120 x P.60 cm	CRE126	240	<b>169</b> 1,63

RETOUR AVEC CAISSON PORTEUR P.60 CM		Prix HT € + EC*	
2 platines de liaison			
L.80 x P.60 cm	CP3086	540	<b>360</b> 4,06
L.80 x P.60 cm	CP4086	540	<b>360</b> 4,06
L.100 x P.60 cm	CP3106	520	<b>367</b> 4,52
L.100 x P.60 cm	CP4106	520	<b>367</b> 4,52
L.120 x P.60 cm	CP3126	530	<b>374</b> 4,97
L.120 x P.60 cm	CP4126	530	<b>374</b> 4,97



**Bureau Cinétic Pied A**  
Piètement Anthracite (AN) et plateau Blanc (BL) uni ou bicolore avec chants Acacia (BA)

## → EXTENSION

Non compatible pour plateaux avec angles arrondis

**EXTENSION LATÉRALE P.80 CM**  
Pied de soutien inclus CEX48 245 Prix HT € + EC\* **170** 1,06

**EXTENSION LATÉRALE L.160 CM**  
Pied de soutien inclus CEL60 325 Prix HT € + EC\* **226** 1,84

**LIAISON L.160 CM**  
Pied de soutien inclus CEL16 440 Prix HT € + EC\* **285** 2,54

**EXTENSION CONVIVIALITÉ**  
Pied de soutien inclus CEC12 425 Prix HT € + EC\* **295** 2,60

## + Choisissez vos options

**PIED DE SOUTIEN CINÉTIC** CPST GA, AN ou BL 57 Prix HT € + EC\* **40** 0,18

**GOULOTTE D'ÉLECTRIFICATION GRANDE CAPACITÉ POUR POSTE SEUL** Prix HT € + EC\*

Plan L.120 cm	CGI12NO	70	<b>55</b>	0,15
Plan L.140 cm	CGI14NO	88	<b>62</b>	0,16
Plan L.160 cm	CGI16NO	98	<b>70</b>	0,16
Plan L.180 cm	CGI18NO	108	<b>77</b>	0,18

**GOULOTTE POUR POSTE FACE À FACE FIXE** Prix HT € + EC\*

Plan L.120 et 140 cm	GE10 NO	70	<b>50</b>	0,06
Plan L.160 et 180 cm	GE14 NO	85	<b>60</b>	0,08

**GOULOTTE UNIVERSELLE** L.500 mm GPC500 GA ou BL 35 Prix HT € + EC\* **25** 0,02

**VOILE DE FOND MÉTAL** Prix HT € + EC\*


Plan L.120 cm	CVFD12 GA, AN ou BL	73	<b>52</b>	0,06
Plan L.140 cm	CVFD14 GA, AN ou BL	83	<b>59</b>	0,06
Plan L.160 cm	CVFD16 GA, AN ou BL	93	<b>66</b>	0,07
Plan L.180 cm	CVFD18 GA, AN ou BL	103	<b>74</b>	0,15

## Choisissez vos couleurs

### → 3 COLORIS DE PIÈTEMENTS



### → 7 COLORIS DE PLATEAUX MÉLAMINÉS - ÉP.25 MM



### → 4 CHOIX DE PLATEAUX MÉLAMINÉS BLANC

#### AVEC CHANTS BOIS

2 angles arrondis uniquement



## Composez votre référence

### ESSENTIEL

CAR4248

AN

BA

01

02

03

01 Référence de base  
02 Coloris de piètement  
03 Coloris du plateau



# Bureau Star



À partir de 365 €  
-18%  
**212 €**

- > Piètement métallique très robuste, à dégagement latéral
- > Voile de fond métallique design
- > Plateau mélaminé haute qualité, épaisseur 25 mm, avec chants ABS 2 mm (angles adoucis et revêtement antichoc)
- > Vérins de mise à niveau chromés
- > 2 opercules Ø 80 mm intégrées (coloris Gris alu)
- > Goulotte verticale amovible de passage de câbles
- > Électrification horizontale dans le voile de fond
- > Rehausse centrale chromée et décorative, sous le plateau



**Bureau Star**  
Piètement Anthracite (AN) et plateau Walnut ambré (WA)  
Fauteuil Ring résille avec accoudoirs

ESPACE COLLABORATION

## + Choisissez votre produit

### → PLAN DROIT

	PLAN DROIT P.80 CM		Prix HT €	+ EC*
	L.80 x P.80 cm	RB080	365	<b>212</b> 2,66
	L.120 x P.80 cm	RB120	320	<b>222</b> 3,43
	L.140 x P.80 cm	RB140	340	<b>236</b> 3,81
	L.160 x P.80 cm	RB160	360	<b>250</b> 4,18
	L.180 x P.80 cm	RB180	380	<b>264</b> 4,56

### → PLAN COMPACT

	PLAN COMPACT 90° ASYMÉTRIQUE		Prix HT €	+ EC*
	L.160 x P.120 cm			
	retour gauche	RC96G	445	<b>309</b> 4,58
	retour droit	RC96D	445	<b>309</b> 4,58
	L.180 x P.120 cm			
	retour gauche	RC98G	475	<b>330</b> 4,95
	retour droit	RC98D	475	<b>330</b> 4,95

N.B : Si pas de caisson hauteur bureau P.60 sur le retour, prévoir un pied de soutien

## ☑ Choisissez votre retour / extension

### → RETOUR

	RETOUR P.60		Prix HT €	+ EC*
	1 pied Ø 50 mm + 2 platines de liaison			
	L.80 x P.60 cm	RST08	170	<b>118</b> 1,20
	L.100 x P.60 cm	RST10	180	<b>125</b> 1,39
	L.120 x P.60 cm	RST12	190	<b>132</b> 1,68

	RETOUR AVEC CAISSON PORTEUR P. 60 CM		Prix HT €	+ EC*
	Avec 2 platines			
	L.80 x P.60 cm			
	3 tiroirs	RS813	510	<b>354</b> 4,01
	L.80 x P.60 cm			
	4 tiroirs	RS814	510	<b>354</b> 4,01

### → EXTENSION

	EXTENSION P.80 CM		Prix HT €	+ EC*
	1 pied de soutien + 1 platine de liaison			
	L.80 x P.45 cm	REX48	195	<b>136</b> 0,69
	EXTENSION LATÉRALE L.160 CM			
	1 pied de soutien + 2 platines de liaison			
	L.160 x P.40 cm	REL60	275	<b>191</b> 1,30

## + Choisissez vos options

	PIED DE SOUTIEN Ø 50 MM - HAUTEUR 69 CM		Prix HT €	+ EC*
	Coloris Gris Alu (GA), Anthracite (AN) ou Blanc (BL).			
	GA, AN ou BL	PST50	35	<b>24</b> 0,10



# Fauteuil Ring




+ Dossier haut résille, anti-transpirant

+ Mousse épaisseur 65 mm, très bon confort

+ Accoudoirs chromés réglables

+ Assise revêtue de tissu noir uniquement



+ Mécanisme Synchrone à blocage multi-positions avec système anti-retour du dossier, réglable en intensité

+ Réglage hauteur d'assise par vérin à gaz

+ Piètement en acier chromé

ESPACE COLLABORATION


## Choisissez vos couleurs

### → 7 COLORIS DE PLATEAUX



**BL** Blanc  
**LG** Light Grey  
**NY** Noyer naturel  
**EB** Ebène Ash  
**CL** Chêne clair  
**WA** Walnut Ambré  
**AC** Acacia


### → 3 COLORIS DE PIÈTEMENTS



**GA** Gris Alu  
**BL** Blanc  
**AN** Anthracite

## Composez votre référence

### ESSENTIEL



01 Référence de base  
02 Coloris de piètement  
03 Coloris du plateau

## Choisissez votre fauteuil



**FAUTEUIL RÉVILLE AVEC ACCOUDOIRS**  
RS1010PMC

Prix HT € + EC\*  
415 **264** 1,45

# Bureau Easy Fit



À partir de 159-€  
+ 081€  
**106 €**

## Choisissez votre plateau

### → PLAN DROIT

80/120/140/160/180	PLAN DROIT P.80 CM		Prix HT €	+ EC*
	L.80 x P.80 cm	EFB088	450	<b>106</b> 1,22
	L.120 x P.80 cm	EFB128	470	<b>120</b> 1,85
	L.140 x P.80 cm	EFB148	485	<b>130</b> 2,47
	L.160 x P.80 cm	EFB168	200	<b>141</b> 2,47
	L.180 x P.80 cm	EFB188	245	<b>152</b> 2,76

### → PLAN COMPACT

160/180	PLAN COMPACT 90° SYMÉTRIQUE P.80 CM		Prix HT €	+ EC*
	L.160 x P.160 cm	EFC160	390	<b>275</b> 3,62
	L.160 x P.160 cm avec caisson porteur 3 tiroirs	EP263	690	<b>627</b> 8,83
	L.160 x P.160 cm avec caisson porteur 4 tiroirs	EP264	690	<b>627</b> 8,93
160/180	PLAN COMPACT 90° ASYMÉTRIQUE		Prix HT €	+ EC*
	L.160 x P.120 cm			
	Retour gauche	EFC96G	280	<b>197</b> 2,86
	L.160 x P.120 cm			
	Retour droit	EFC96D	280	<b>197</b> 2,86
	L.180 x P.120 cm			
	Retour gauche	EFC98G	300	<b>212</b> 3,15
	L.180 x P.120 cm			
	Retour droit	EFC98D	300	<b>212</b> 3,15
120	PLAN COMPACT 120°		Prix HT €	+ EC*
	L.120 x P.120 cm	EFC120	365	<b>257</b> 3,19

### → PLAN VAGUE

80	PLAN VAGUE ASYMÉTRIQUE		Prix HT €	+ EC*
	L.160 x P.100 cm			
	Retour gauche	EFV16G	275	<b>194</b> 2,59
	L.160 x P.100 cm			
	Retour droit	EFV16D	275	<b>194</b> 2,59

## Choisissez votre piètement

Ø 60 mm	PIED STANDARD		Prix HT €	+ EC*
	Ø 60 mm	PP60 GA, BL ou AN	42	<b>30</b> 0,15
Ø 60 mm	PIED RÉGLABLE EN HAUTEUR		Prix HT €	+ EC*
	Hauteur min. : 650 mm / Hauteur max. 850 mm			
	Ø 60 mm	PPR60 GA, BL ou AN	72	<b>51</b> 0,17

- > Gamme de bureau économique et modulable.
- > Piètement individuel ou partagé entre les plateaux.

+ 2 opercules Ø 80 mm intégrées (coloris Gris alu)

+ Plateau mélaminé haute qualité, épaisseur 25 mm, avec chants ABS 2 mm (angles adoucis et revêtement anti-chocs), disponible en profondeur 80



+ Piètement rond en tube Ø 60 mm

+ Piètement réglable en hauteur de 65 à 85 cm en option

+ Traverse centrale de renfort

+ Patins de mise à niveau transparents

## Choisissez votre retour / extension

### → RETOUR

80/100/120	RETOUR P.60 CM		Prix HT €	+ EC*
	1 pied Ø60 mm			
	L.80 x P.60 cm	EFST08	490	<b>134</b> 1,20
	L.100 x P.60 cm	EFST10	200	<b>141</b> 1,39
	L.120 x P.60 cm	EFST12	240	<b>148</b> 1,68

60	RETOUR AVEC CAISSON PORTEUR P.60 CM		Prix HT €	+ EC*
	Avec 2 platines			
	L.80 x P.60 cm 3 tiroirs	EFS813	510	<b>360</b> 4,06
	L.80 x P.60 cm 4 tiroirs	EFS814	510	<b>360</b> 4,06
	L.100 x P.60 cm 3 tiroirs	EFS103	520	<b>367</b> 4,92
	L.100 x P.60 cm 4 tiroirs	EFS104	520	<b>367</b> 5,04
	L.120x P.60 cm 3 tiroirs	EFS123	530	<b>374</b> 4,97
	L.120x P.60 cm 4 tiroirs	EFS124	530	<b>374</b> 4,97

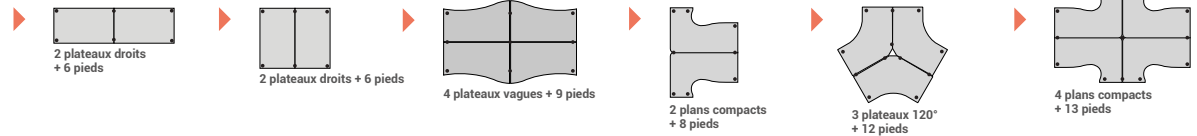
## Bureau Easy Fit

Piètement Anthracite (AN) et plateau Blanc (BL)



Panneau écran frontaux : P.9  
Caisson métal : P.17  
Fauteuil Olympe : P.20

### Exemples de configuration



### → EXTENSION

	<b>EXTENSION P.80 CM</b>	Prix HT € + EC*
	1 pied Ø60 mm + 1 platine de liaison L.80 x P.45 cm EFEX48	240 <b>148</b> 0,75
	<b>EXTENSION LATÉRALE L.160 CM</b>	Prix HT € + EC*
	1 pied Ø60 mm + 2 platines de liaison L.160 x P.40 cm EFEL60	340 <b>219</b> 1,37

### + Choisissez vos options

	<b>VOILE DE FOND MÉTAL</b>	Prix HT € + EC*	
	Gris Alu, Blanc ou Anthracite assorti au coloris du piètement		
	L.80 cm	VFM080	47 <b>33</b> 0,07
	L.120 cm	VFM120	62 <b>44</b> 0,11
	L.140 cm	VFM140	71 <b>50</b> 0,13
	L.160 cm	VFM160	84 <b>57</b> 0,15
L.180 cm	VFM180	93 <b>66</b> 0,16	




### Choisissez vos couleurs

#### → 3 COLORIS DE PIÈTEMENTS ET CAISSON PORTEUR



#### → 7 COLORIS DE PLATEAUX



### Composez votre référence

PLATEAU	<b>ESSENTIEL</b>	
	<input type="text" value="EFC98D"/>	<input type="text" value="GA"/> <input type="text" value="CL"/>
	<input type="text" value="01"/>	<input type="text" value="02"/> <input type="text" value="03"/>
		01 Référence de base 02 Coloris caisson porteur (selon modèle) 03 Coloris du plateau
PIED**	<b>ESSENTIEL</b>	
	<input type="text" value="PPR60"/>	<input type="text" value="AN"/>
	<input type="text" value="01"/>	<input type="text" value="02"/>
		01 Référence de base 02 Coloris de piètement

\*\* Sauf retours et extensions qui incluent déjà le pied dans la référence. Ex: EFEX48 GA BL



# Supports Écrans



À partir de 168€  
**118 €**



## > Supports écrans réglables en hauteur

- Bras à simple articulation de qualité. Peut recevoir un écran jusqu'à 38 pouces (l. 78 cm x h. 58 cm) et 12 kg
- Bras à double articulation de qualité. Peut recevoir 2 écrans jusqu'à 38 pouces (l. 78 cm x h. 58 cm) et 10 kg chacun
- **Modèle 1 bras sur vérin.** Coloris Titane. Fixation sur plateau d'épaisseur 8 à 30 mm

> **Ergonomique** - Ajustable à hauteur des yeux

> **Fixation simple** sur le bureau par pince avec molette de serrage. Incompatible avec les écrans de la marque Apple®

> **Libère de l'espace sur le bureau**

## Choisissez votre produit

### → SUPPORTS ÉCRANS



#### SUPPORT ÉCRAN SIMPLE BRAS

Réglable en hauteur et double articulation - Fixation par pince

1 bras SER1B 168 **118** 0,39



#### SUPPORT ÉCRAN DOUBLE BRAS

Réglable en hauteur et double articulation - Fixation par pince

2 bras SER2B 265 **187** 0,49



#### SUPPORT ÉCRAN SUR VÉRIN

Charge 3 à 8 kg - Hauteur max ~560 mm

1 bras SETVBR 205 **197** 0,27

### → 1 COLORIS SUPPORTS ÉCRANS BRAS SIMPLE ET DOUBLE



BL  
Blanc

### → 1 COLORIS SUPPORT ÉCRAN SUR VÉRIN



Titane

# Armoires Rideaux



À partir de 499€  
**273 €**

> **Armoire métallique monobloc à rideaux** PVC non-feu (M1).

> **Dimensions** : 7 hauteurs et 4 largeurs différentes disponibles.

+ Tablettes dossiers suspendus réglables en hauteur (au pas de 25 mm)

+ Tablettes ultra-rigides

+ Profondeur 45 cm (hors tout)

+ Vérins de mise à niveau réglables de l'intérieur



+ Rideaux assortis à la structure ou tons bois assortis au mobilier

+ Label sécurité confortique. Serrure avec 2 clés pliantes



+ Fond plat avec rail encastré

## Choisissez votre produit

### → MODÈLES EN STOCK



#### ARMOIRES HAUTES H.198 CM

4 tablettes

Prix HT € + EC\*

H.198 x L.120 cm - rideaux unis ARE2012 590 **386** 7,70

H.198 x L.120 cm - rideaux tons bois AREB2012 645 **400** 7,70

H.198 x L.102 cm - rideaux unis ARE2010 500 **377** 6,80

H.198 x L.102 cm - rideaux tons bois AREB2010 605 **392** 6,80



#### ARMOIRES BASSES H.105 CM

2 tablettes

Prix HT € + EC\*

H.105 x L.120 cm rideaux unis ARE1012 430 **279** 4,80

H.105 x L.120 cm rideaux tons bois AREB1012 450 **295** 4,80

H.105 x L.102 cm rideaux unis ARE1010 420 **273** 4,20

H.105 x L.102 cm rideaux tons bois AREB1010 440 **288** 4,20

## + Choisissez vos options



#### TOP DE FINITION POUR ARMOIRES RIDEAUX

Prix HT € + EC\*

L.120 x P.45 cm TARV12 00 **59** 1,20

L.102 x P.45 cm TARV10 02 **57** 0,96

## Choisissez vos couleurs

### → 10 COLORIS EN STOCK Rideaux unis




ANTH Anthracite 7016

BLAN Blanc 9003

GALU Gris Alu 9006

### Rideaux tons bois



ANCL Corps Anthracite 7016/Chêne clair

BLAC Corps Blanc 9003/Chêne clair

BLWA Corps Blanc 9003/Walnut


BLCL Corps Blanc 9003/Chêne Clair

GAAC Corps Gris 9006/Chêne Clair

GAWA Corps Gris 9006/Walnut

GACL Corps Gris 9006/Chêne Clair

### → 7 COLORIS DE TOP DE FINITION



BL Blanc

LG Light Grey

NY Noyer naturel

EB Ébène

Ash

CL Chêne clair

WA Walnut

AC Acacia

## Composez votre référence

ESSENTIEL

AREB2010

BLAN

01

02

01 Référence de base  
02 Coloris de l'armoire



# Caissons Métal



À partir de 290€  
**195€** (35%)

+ Caissons métalliques monobloc d'excellente finition

+ Serrure générale avec clé pliante

+ Tiroirs grande profondeur sur les caissons P.80 cm (modèle hauteur bureau)

+ Plumier inclus

+ Freins sur roulettes avant (modèles roulants)

+ 5<sup>e</sup> roulette pour les tiroirs à dossiers suspendus

+ Préhensions latérales intégrées

+ Coulisses télescopiques à billes à extraction totale sur les tiroirs dossiers suspendus



## Caisson roulant

Caisson coloris Blanc (BL), Coussin tissu Xtrem CS Kota (B41)



## Caisson Hauteur bureau

Caisson coloris Gris Alu (GA) et top de finition blanc (BL)

## Choisissez votre produit

### → MODÈLE ROULANT



#### CAISSON ROULANT

H.54,5 x L.41 x P.54 cm

1 tiroir + 1 tiroir DS

C2T

290

Prix HT € + EC\*

**195** 0,66

H.54,5 x L.41 x P.54 cm

3 tiroirs

C3T

290

**195** 0,66

### → MODÈLE HAUTEUR BUREAU



#### CAISSON HAUTEUR BUREAU P.60 CM

H.72 x L.41 cm

2 tiroirs + 1 tiroir DS

CB36

430

Prix HT € + EC\*

**285** 3,00

H.72 x L.41 cm

4 tiroirs

CB46

430

**285** 3,10



#### CAISSON HAUTEUR BUREAU P.80 CM

H.72 x L.41 cm

2 tiroirs + 1 tiroir DS

CB38

510

Prix HT € + EC\*

**338** 3,70

H.72 x L.41 cm

4 tiroirs

CB48

510

**338** 3,80

## + Choisissez vos options



#### COUSSIN TISSU (CAISSON ROULANT)

14 coloris XTREME CS + 13 coloris

OMEGA disponibles

(voir nuancier p.28)

TTISCR

82

Prix HT € + EC\*

**58** 0,53



#### TOP DE FINITION BOIS (CAISSON ROULANT)

7 coloris

TOPPCR

Prix HT € + EC\*

65 **44** 0,59



## Choisissez vos couleurs

### → 3 COLORIS DE CAISSON



**AN** **GA** **BL**  
Anthracite Gris Alu Blanc

### → 7 COLORIS DE TOP DE FINITION



**BL** **LG** **NY** **EB** **CL** **WA** **AC**  
Blanc Light Grey Noyer naturel Ebène Ash Chêne clair Walnut Ambré Acacia



## Composez votre référence

#### ESSENTIEL

C3T AN  
01 02

01 Référence de base

02 Coloris du caisson



# Cloisons Pleines



À partir de 295€  
x 1,20/m

**144 €**

+ Modèle acoustique : cloison en mélaminé épaisseur 25 mm avec mousse acoustique performante d'épaisseur 15 mm de chaque côté de la paroi. Finition tissu OMEGA ou XTREME CS disponible en 27 coloris (voir nuancier p.28)

+ Cloison en bois plein (7 coloris disponibles, assortis aux bureaux)

+ Système de liaison entre panneaux

+ Cloison tapissé disponible en 27 coloris OMEGA ou XTREME CS



## Choisissez votre produit



### CLOISON ACOUSTIQUE - FINITION TISSU

H.160 x L.80 cm	CT080PHO	450	315	2,66
H.160 x L.100 cm	CT106PHO	500	350	3,07
H.160 x L.120 cm	CT120PHO	550	385	4,61

Prix HT € + EC\*



### CLOISON - FINITION BOIS

H.160 x L.80 cm	CM080	205	144	2,66
H.160 x L.100 cm	CM106	240	168	3,07
H.160 x L.120 cm	CM120	275	193	4,61

Prix HT € + EC\*



### CLOISON - FINITION TISSU

H.160 x L.80 cm	CT080	370	259	2,66
H.160 x L.100 cm	CT106	440	287	3,07
H.160 x L.120 cm	CT120	450	315	4,61

Prix HT € + EC\*

## Choisissez vos options



### PIED STABILISATEUR BLANC

Prévoir 2 pieds pour l'élément de départ et 1 pied pour l'élément suivant

CPS	50	35	0,04
-----	----	----	------

Prix HT € + EC\*



### PIED STABILISATEUR BLANC SUR ROULETTES

Prévoir 2 pieds pour l'élément de départ et 1 pied pour l'élément suivant

CPS2R	70	49	0,35
-------	----	----	------

Prix HT € + EC\*

## Choisissez vos couleurs

→ VOIR NUANCIER TISSUS P.28



Oméga uniquement



Xtreme CS uniquement

→ 7 COLORIS DE BOIS



BL  
Blanc

LG  
Light Grey

NY  
Noyer naturel

EB  
Ebène Ash

CL  
Chêne clair

WA  
Walnut Ambré

AC  
Acacia

## Composez votre référence

ESSENTIEL

CT080PHO

A15

01

02

01 Référence de base

02 Coloris (selon finition)




# Panneaux écrans Frontaux

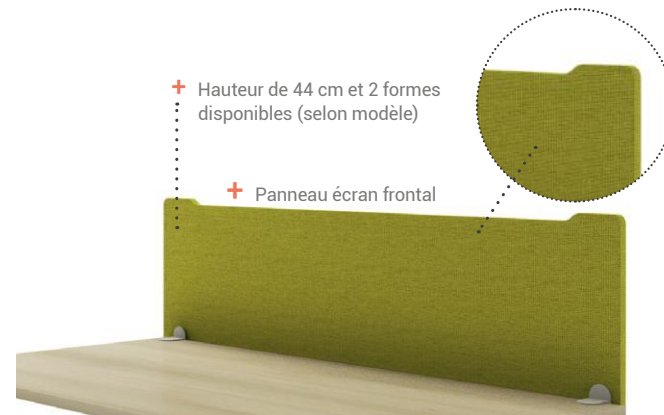


À partir de 185€  
**125€**

+ N.B. : Pour les gammes Cinétic, Easy Fit, la largeur du panneau écran doit être identique à celle du bureau (uniquement nécessaire sur les postes doubles face à face)



+ Finition soignée



+ Hauteur de 44 cm et 2 formes disponibles (selon modèle)

+ Panneau écran frontal

## Choisissez votre produit

### → PANNEAUX ÉCRANS FRONTAUX RECTANGULAIRES H.44 CM

FINITION TISSU		Prix HT €		+ EC*
Fixations non incluses				
H.44 x L.80 cm	PEFT080	165	<b>125</b>	0,98
H.44 x L.120 cm	PEFT120	205	<b>138</b>	1,47
H.44 x L.140 cm	PEFT140	220	<b>149</b>	1,73
H.44 x L.160 cm	PEFT160	225	<b>159</b>	1,97
H.44 x L.180 cm	PEFT180	255	<b>172</b>	1,73

FINITION TISSU ACOUSTIQUE		Prix HT €		+ EC*
Fixations non incluses				
H.44 x L.80 cm	PEFT080PHO	225	<b>152</b>	0,98
H.44 x L.120 cm	PEFT120PHO	250	<b>169</b>	1,63
H.44 x L.140 cm	PEFT140PHO	270	<b>182</b>	1,73
H.44 x L.160 cm	PEFT160PHO	290	<b>196</b>	1,97
H.44 x L.180 cm	PEFT180PHO	340	<b>209</b>	2,22

### → PANNEAUX ÉCRANS FRONTAUX AVEC ÉCHANCRURE ET ANGLES ARRONDIS H.44 CM

FINITION TISSU ACOUSTIQUE		Prix HT €		+ EC*
Fixations non incluses				
H.44 x L.120 cm	PECH120PHO	265	<b>179</b>	1,47
H.44 x L.140 cm	PECH140PHO	285	<b>192</b>	1,73
H.44 x L.160 cm	PECH160PHO	305	<b>206</b>	1,97
H.44 x L.180 cm	PECH180PHO	325	<b>219</b>	1,73

## + Choisissez vos options

PLATEAUX FACE À FACE FIXES MÉLAMINÉS		Prix HT €		+ EC*
25 mm	PPEC BL, GA ou AN	47	<b>32</b>	0,01

PLATEAU SIMPLE FIXE MÉLAMINÉ		Prix HT €		+ EC*
25 mm	PPES BL, GA ou AN	70	<b>47</b>	0,03

+ Panneau écran tissu, hauteur 44 cm, épaisseur 25 mm, avec un revêtement en tissu OMEGA ou XTREME CS disponible en 27 coloris



+ Panneaux écrans acoustiques : Panneau mélaminé épaisseur 25 mm avec mousse acoustique d'épaisseur 15 mm de chaque côté de la paroi. Finition en tissu OMEGA ou XTREME CS disponible en 27 coloris

+ Absorption acoustique importante

## Choisissez vos couleurs


### → VOIR NUANCIER TISSUS P.28



Oméga uniquement

Xtreme CS uniquement

### → 7 COLORIS DE BOIS



BL Blanc  
LG Light Grey  
NY Noyer naturel  
EB Ebène Ash  
CL Chêne clair  
WA Walnut Ambré  
AC Acacia

## Composez votre référence

ESSENTIEL

PECH160PHO

A20

01 Référence de base

02 Coloris du tissu

01

02



# Fauteuil Olympe



- > Fauteuil haut dossier
- > Assise tapissée, rembourrée avec mousse épaisseur 60 mm
- > Réglage de la profondeur d'assise intégré



**Fauteuil Olympe**  
Résille noire, Soutien lombaire 2D, Accoudoirs 4D, piètement alu poli, Tissu A Alfa Noir (A01)



+ Résilles de couleurs

+ Soutien lombaire 2D, réglable en hauteur et profondeur

+ Accoudoirs réglables optionnels

+ Mécanisme Synchrone Plus, à réglage d'intensité latéral rapide

+ Réglage de la hauteur d'assise par vérin à gaz

+ Piètement sur roulettes, coloris noir

## Choisissez votre fauteuil



### SOUTIEN LOMBAIRE 2D

Dossier résille, sans accoudoirs

Résille	Code	Prix HT €	+ EC*
Résille noire	ODNOP00NO	440	283 1,48
Résille rouge	ODROP00NO	440	283 1,48
Résille verte	ODVEP00NO	440	283 1,48
Résille grise	ODGRP00NO	440	283 1,48
Résille bleue	ODBEP00NO	440	283 1,48

## + Choisissez vos options



### ACCOUDOIRS RÉGLABLES

Remplacer 00 par 03 dans la référence

Réglables en hauteur	Code	Prix HT €	+ EC*
Réglables en hauteur	03	38	26 0,26



### ACCOUDOIRS 4D / 5D

Accoudoirs	Code	Prix HT €	+ EC*
Accoudoirs 4D	05	65	59 0,26
Accoudoirs 5D	07	165	72 0,26

Accoudoirs réglables en hauteur avec manchettes orientables et réglables en profondeur et largeur. Effet Soft Touch. Accoudoirs réglables en largeur uniquement sur modèle 5D.



### PIÈTEMENT ALU POLI

Remplacer NO par CH dans la référence

Piètement	Code	Prix HT €	+ EC*
Piètement alu poli	CH	50	35



### TÊTIÈRE

Réglable en hauteur et pivotante. Tissu du même coloris que l'assise

Tête	Code	Prix HT €	+ EC*
Tête réglable	TE	62	57 0,07



### ROULETTES SOLS DURS

En remplacement des roulettes standard


Roulettes	Code	Prix HT €	+ EC*
Roulettes durs	RD	40	7

## Choisissez vos couleurs

### → 5 COLORIS DE RÉSILLE



### → COÛT SUPPLÉMENTAIRE TISSU



Par produit - Voir nuancier p.28

Tissu	Description	Prix HT €
Tissu A	(inclus dans le prix)	0
Tissu B	(supplément tarifaire)	9


## Composez votre référence

ESSENTIEL      OPTIONNEL      ESSENTIEL



- 01 Référence de base
- 02 Accoudoirs
- 03 Piètement
- 04 Tête
- 05 Roulettes sols durs
- 06 Coloris tissu

## → Fauteuil Olympe ←



Retrouvez notre  
**FAUTEUIL OLYMPE**  
dossier standard sur  
notre catalogue P.254

# Fauteuil Wave Résille



A partir de 695 €  
**412 €**

## > 2 mécanismes possibles :

- Mécanisme Synchron à blocage multi-positions avec système anti-retour du dossier, réglable en intensité
- Mécanisme Synchron Plus, identique synchrone + translation de l'assise et réglage latéral de l'intensité du basculement (plus pratique)

## > Fauteuil alliant élégance et confort

## > Dossier résille anti-transpirant



## ☑ Choisissez votre fauteuil

### → DOSSIER RÉSILLE NOIRE



#### STRUCTURE NOIRE

Avec accoudoirs réglables - Piètement noir

Synchrone	WVNOY12	595	<b>412</b>	1,40
Synchrone Plus	WVNOP12	645	<b>447</b>	1,40

Prix HT €+ EC\*



#### STRUCTURE BLANCHE

Avec accoudoirs réglables - Piètement noir

Synchrone	WVBOY12	640	<b>444</b>	1,40
Synchrone Plus	WVBOP12	690	<b>478</b>	1,40

Prix HT €+ EC\*

### → DOSSIER RÉSILLE BLANCHE



#### STRUCTURE BLANCHE

Avec accoudoirs réglables - Piètement noir

Synchrone	WVBLY12	640	<b>444</b>	1,40
Synchrone Plus	WVBLP12	690	<b>478</b>	1,40

Prix HT €+ EC\*

## + Choisissez vos options



#### ACCOUDOIRS 5D

	07	36	<b>25</b>	
--	----	----	-----------	--

Prix HT €+ EC\*

Coloris noir uniquement Remplacer 12 par 07 dans la référence



#### PIÈTEMENT ALU POLI

	CH	50	<b>35</b>	
--	----	----	-----------	--

#### SOUTIEN LOMBAIRE RENFORCÉ

Pour dossier résille	SL	36	<b>25</b>	
----------------------	----	----	-----------	--

Coloris noir uniquement



#### TÊTIÈRE

	TE	88	<b>61</b>	0,07
--	----	----	-----------	------

Tissu du même coloris que l'assise



#### ROULETTES SOLS DURS

	RD	10	<b>7</b>	
--	----	----	----------	--

En remplacement des roulettes standard


## → Fauteuil Wave ←



Retrouvez notre  
**FAUTEUIL WAVE**  
dossier tissu sur notre  
catalogue P.264

## 📄 Choisissez vos couleurs

### → COÛT SUPPLÉMENTAIRE TISSU



Par produit - Voir nuancier p.28

Tissu A	(inclus dans le prix)	0
Tissu B	(supplément tarifaire)	9

Prix HT €

## 📝 Composez votre référence

#### ESSENTIEL

WVNOP	12
01	02

#### OPTIONNEL

CH	SL	TE	RD
03	04	05	06

#### ESSENTIEL

B 38
07

01 Référence de base

02 Accoudoirs

03 Piètement alu poli

04 Soutien lombaire renforcé

05 Tête

06 Roulettes sols durs

07 Coloris tissu



**PROMO**  
à partir de 640€

→ **444 €** × DdB%



# Fauteuil Dream tissu



- > **Tapissé** avec mousse épaisseur 30 mm
- > **Dossier réglable** en hauteur par crémaillère
- > **Soutien lombaire** gonflable optionnel
- > **Dossier galbé** pour un excellent confort
- > **Accoudoirs réglables** en hauteur en option
- > **Réglage hauteur d'assise** par vérin à gaz
- > **Accoudoirs 4D** réglables en hauteur avec manchettes, Soft Touch orientables et réglables en profondeur et largeur
- > **Mécanisme Synchronisé** à blocage multi-positions avec système anti-retour du dossier réglable en intensité
- > **Translation** de l'assise optionnelle




## Choisissez votre fauteuil

	<b>FAUTEUIL TISSU</b> Sans accoudoirs - Piètement noir <b>Synchrone</b> DM3Y00	295	Prix HT €	+ EC*
			<b>205</b>	1,27

## Choisissez vos options

	<b>RÉGLAGE PROFONDEUR D'ASSISE</b> Remplacer Y par P dans la référence P	30	Prix HT € + EC*	<b>21</b>	
	<b>ACCOUDOIRS RÉGLABLES</b> Remplacer 00 par 03 dans la référence 03	38		<b>26</b>	0,26
	<b>ACCOUDOIRS 4D</b> Remplacer 00 par 05 dans la référence 05	65		<b>59</b>	0,26
	<b>PIÈTEMENT ALU POLI</b> CH	50		<b>35</b>	
	<b>TÊTIÈRE</b> TE	80		<b>56</b>	0,07
	<b>POMPE LOMBAIRE GONFLABLE</b> SG	52		<b>36</b>	

## Choisissez vos couleurs

→ <b>COÛT SUPPLÉMENTAIRE TISSU</b>		
Par produit - Voir nuancier p.28		Prix HT €
<b>Tissu A</b> (inclus dans le prix)		0
<b>Tissu B</b> (supplément tarifaire)		<b>14</b>

## Composez votre référence

ESSENTIEL		OPTIONNEL				ESSENTIEL	
DM3	Y	03	CH	TE	SG	B34	
01	02	03	04	05	06	07	

- 01 Référence de base
- 02 Réglage profondeur d'assise
- 03 Accoudoirs
- 04 Piètement alu poli
- 05 Tête en option
- 06 Pompe lombaire gonflable
- 07 Coloris tissu



# Chaise Split



À partir de 95€  
**76 €**

## Choisissez votre chaise



### CHAISE POLYPROPYLÈNE

		Prix HT €	+ EC*
Sans accoudoirs	SP20NO	95	<b>76</b>
Sans accoudoirs	SP20GA	100	<b>80</b>
Avec accoudoirs	SP22NO	130	<b>104</b>
Avec accoudoirs	SP22GA	135	<b>108</b>



### CHAIRES POLYPROPYLÈNE AVEC PLACET ASSISE TISSU

		Prix HT €	+ EC*
Sans accoudoirs	SP25NO	110	<b>112</b>
Sans accoudoirs	SP25GA	115	<b>116</b>
Avec accoudoirs	SP27NO	175	<b>140</b>
Avec accoudoirs	SP27GA	180	<b>144</b>

## Choisissez votre lot de 3



### 3 CHAIRES POLYPROPYLÈNE

		Prix HT €	+ EC*
Sans accoudoirs	L3SP20NO	285	<b>205</b>
Sans accoudoirs	L3SP20GA	300	<b>216</b>
Avec accoudoirs	L3SP22NO	390	<b>280</b>
Avec accoudoirs	L3SP22GA	405	<b>291</b>



### 3 CHAIRES POLYPROPYLÈNE AVEC PLACET ASSISE TISSU

		Prix HT €	+ EC*
Sans accoudoirs	L3SP25NO	420	<b>302</b>
Sans accoudoirs	L3SP25GA	435	<b>313</b>
Avec accoudoirs	L3SP27NO	525	<b>378</b>
Avec accoudoirs	L3SP27GA	540	<b>389</b>

## → Achetez votre chaise Split à l'unité ou en lot de 3 ←



**PROMO LOT**  
à partir de 285€

→ **205 €** -28%

## Choisissez vos couleurs

### → 2 COLORIS DE PIÈTEMENT



**NO** Noir  
**GA** Gris Alu

### → 3 COLORIS DE POLYPROPYLÈNE



**AN** Anthracite  
**BL** Blanc  
**GR** Gris

### → COÛT SUPPLÉMENTAIRE TISSU



Par produit - Voir nuancier p.28  
**Tissue A** (inclus dans le prix)  
**Tissue B** (supplément tarifaire)

Prix HT €  
0  
9

### Composez votre référence

#### ESSENTIEL

L3SP20  
01

#### OPTIONNEL

GA GR  
B37  
02 03 04

- 01 Référence de base
- 02 Coloris piètement
- 03 Coloris polypropylène
- 04 Coloris tissu (selon modèle)

### Chaise Split :

Sans accoudoirs, Piètement Gris Alu (GA), Polypropylène Blanc (BL) et Placet assise tissu A Oméga Prairie (A17)



# Table Tonneau



À partir de 940 €  
+ 18% TVA  
**238 €**



- > Piètement rond Ø 60 mm avec vérins de mise à niveau intégrés
- > Possibilité de faire une découpe pour insérer trappe
- > Plateau mélaminé haute qualité, épaisseur 25 mm, avec chants ABS 2 mm (angles adoucis et revêtement antichoc)

## Choisissez votre produit

### → TABLE PIÈTEMENT ROND



#### TABLE D'EXTRÉMITÉ

3 pieds Ø 60 mm  
L.110 x P.120 cm SFE11

Prix HT € + EC\*  
385 **269** 2,98



#### TABLE INTERMÉDIAIRE

2 pieds Ø 60 mm  
L.130 x P.120 cm SFI13

Prix HT € + EC\*  
365 **255** 3,79



#### TABLE RONDE Ø 100 CM

4 pieds Ø 60 mm  
Ø 100 cm RDF100

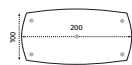
Prix HT € + EC\*  
340 **238** 2,28



#### TABLE RONDE Ø 120 CM

4 pieds Ø 60 mm  
Ø 120 cm RDF120

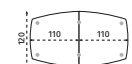
Prix HT € + EC\*  
355 **248** 2,93



#### TABLE TONNEAU

5 pieds Ø 60 mm  
L.200 x P.100 cm FTO20

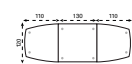
Prix HT € + EC\*  
545 **360** 4,30



#### TABLE 8/10 PLACES

6 pieds Ø 60 mm - 2 tables d'extrémités  
L.220 x P.120 cm RTR22

Prix HT € + EC\*  
770 **539** 5,97



#### TABLE 14/16 PLACES

8 pieds Ø 60 mm - 2 tables d'extrémités + 1 intermédiaire  
L.350 x P.120 cm RTR35

Prix HT € + EC\*  
1130 **790** 9,75

## Table Tonneau

Table 14/16 places, piètement rond Gris Alu, plateau Blanc (BL)

## Chaise MyFrill

Piètement chromé (CH), coloris de coque Greyblue (GB)




## Choisissez vos couleurs

### → 4 COLORIS POUR PIEDS RONDS



GA Gris Alu  
BL Blanc  
AN Anthracite

### → 8 COLORIS DE PLATEAUX MÉLAMINÉS - ÉP.25 MM



BL Blanc  
LG Light Grey  
NY Noyer naturel  
EB Ébène Ash  
CL Chêne Clair  
WA Walnut Ambré  
AC Acacia  
HA Chêne Brut



## Composez votre référence

### ESSENTIEL

SFE11  
01

AN  
02

NY  
03

01 Référence de base  
02 Coloris de piètement  
03 Coloris du plateau





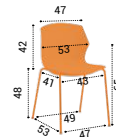
# Chaise My Frill



À partir de 155€  
-08%  
**110 €**

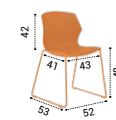
## Choisissez votre produit

### → MODÈLES CHAISE



#### PIÈTEMENT 4 PIEDS

				Prix HT € + EC*
Sans accoudoirs	FR10	155	<b>110</b>	0,50
Avec accoudoirs	FR11	165	<b>117</b>	0,50
Sans accoudoirs + placet tissu	FR15	195	<b>138</b>	0,55
Avec accoudoirs + placet tissu	FR16	205	<b>145</b>	0,55



#### PIÈTEMENT FILAIRE


				Prix HT € + EC*
Sans accoudoirs	FR20	170	<b>120</b>	0,64
Avec accoudoirs	FR21	180	<b>127</b>	0,64
Sans accoudoirs + placet tissu	FR25	210	<b>149</b>	0,71
Avec accoudoirs + placet tissu	FR26	220	<b>157</b>	0,71

## Choisissez vos couleurs


### → 3 COLORIS POUR LES PIÈTEMENTS 4 PIEDS ET FILAIRE



### → 7 COLORIS DE COQUES



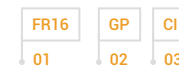
### → COÛT SUPPLÉMENTAIRE TISSU



	Par produit - Voir nuancier p.28	Prix HT €
Tissu A (inclus dans le prix)	⊕	<b>0</b>
Tissu B (supplément tarifaire)	⊕	<b>9</b>

## Composez votre référence

#### ESSENTIEL



#### OPTIONNEL



- 01 Référence de base
- 02 Coloris piètement
- 03 Coloris coque
- 04 Coloris tissu (si placet tissu)



+ Sous-coque de finition de l'assise assortie au piètement

→ Chaise Myfrill ←

Retrouvez notre gamme complète sur notre catalogue P.276



# Table Basculante Fold



À partir de 459 €  
1 198 €  
**310 €**

- > **Plateau mélaminé** haute qualité, épaisseur 25 mm, avec chants ABS 2 mm (angles adoucis et revêtement antichoc)
- > **Profondeur** de table disponibles en 80 cm
- > **Blocage anti-basculement** des plateaux
- > **Voile de fond rabattable** optionnel
- > **Poutre autoporteuse 40 x 40 mm** avec supports passe-câbles intégrés
- > **Double mécanisme** basculant pour faciliter le rangement
- > **Roulettes** Ø 60 mm avec frein intégré
- > **Piètements métallique** de très grande résistance

## Choisissez votre produit

### → AVEC ACCROCHES

Dimensions	PLATEAU DROIT P. 80 CM	Prix HT €	+ EC*
120/140/160/180	L. 120 x P.80 cm TAC128	480	<b>331</b> 3,48
	L. 140 x P.80 cm TAC148	495	<b>342</b> 3,84
	L. 160 x P.80 cm TAC168	510	<b>354</b> 4,20
	L. 180 x P.80 cm TAC188	530	<b>370</b> 4,58

Dimensions	PLATEAU COURBE EN V - P.80 CM	Prix HT €	+ EC*
140 / 80 / 118	L. 140 x P.80 cm TAC118	535	<b>385</b> 4,56

Dimensions	PLATEAU D'EXTRÉMITÉ 164° - P.80 CM	Prix HT €	+ EC*
80 / 80 / 80	L. 160 x P.80 cm TAV164	550	<b>383</b> 3,79

Dimensions	PLATEAU DROIT ARRONDI 160 CM - P.80 CM	Prix HT €	+ EC*
122 / 80 / 160 / 122	L. 160 x P.80 cm TAR16 G ou D	590	<b>409</b> 4,03

Dimensions	DEMI ROND Ø 160 CM - P.80 CM	Prix HT €	+ EC*
160 / 80	L. 160 x P.80 cm TACR16	540	<b>377</b> 3,55

### → SANS ACCROCHES


Dimensions	PLATEAU DROIT P. 80 CM	Prix HT €	+ EC*
120/140/160/180	L. 120 x P.80 cm TEC128	450	<b>310</b> 3,41
	L. 140 x P.80 cm TEC148	465	<b>320</b> 3,79
	L. 160 x P.80 cm TEC168	480	<b>329</b> 4,15
	L. 180 x P.80 cm TEC188	500	<b>345</b> 4,51

Dimensions	PLATEAU COURBE EN V - P.80 CM	Prix HT €	+ EC*
140 / 80 / 118	L. 140 x P.80 cm TEC118	510	<b>357</b> 4,51

Dimensions	PLATEAU D'EXTRÉMITÉ 164° - P.80 CM	Prix HT €	+ EC*
80 / 80 / 80	L. 160 x P.80 cm TEV164	525	<b>363</b> 3,72



Chaise My Frill : P.25



+ Système d'accroche facile pour lier deux plateaux ensemble

Dimensions	PLATEAU DROIT ARRONDI 160 CM - P.80 CM	Prix HT €	+ EC*
122 / 80 / 160 / 122	L. 160 x P.80 cm TER16 G ou D	565	<b>389</b> 3,96

Dimensions	DEMI ROND Ø 160 CM - P.80 CM	Prix HT €	+ EC*
160 / 80	L. 160 x P.80 cm TECR16	515	<b>355</b> 3,48


Dimensions	TABLE RONDE Ø 120 CM	Prix HT €	+ EC*
Ø 120	Ø 120 cm TBR120	535	<b>372</b> 3,75

## Choisissez vos options


Dimensions	VOILE DE FOND RABATTABLE PLEXIGLAS®	Prix HT €	+ EC*
Blanc givré			
L. 120 cm	VFTBC120BLGV	155	<b>113</b> 0,25
L. 140 cm	VFTBC140BLGV	165	<b>120</b> 0,27
L. 160 cm	VFTBC160BLGV	175	<b>127</b> 0,32
L. 180 cm	VFTBC180BLGV	185	<b>135</b> 0,36

## Choisissez vos couleurs

### → 2 COLORIS DE PIÈTEMENTS



### → 7 COLORIS DE PLATEAUX



## Composez votre référence

### ESSENTIEL



- 01 Référence de base
- 02 Coloris de piètement
- 03 Coloris du plateau

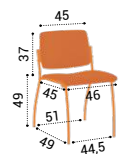
# Chaise Easy



À partir de 159€  
107€

## Choisissez votre chaise

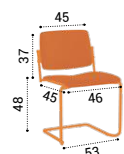
### → MODÈLE EASY 4 PIEDS



#### DOSSIER TISSU

			Prix HT €	+ EC*
Sans accoudoirs	EYP10 NO	150	<b>107</b>	0,54
Sans accoudoirs	EYP10 BL ou GA	160	<b>114</b>	0,54
Avec accoudoirs	EYP60 NO	180	<b>129</b>	0,58
Avec accoudoirs	EYP60 BL ou GA	190	<b>136</b>	0,58

### → MODÈLE EASY LUGE



#### DOSSIER TISSU

			Prix HT €	+ EC*
Sans accoudoirs	EYL10 NO	195	<b>139</b>	0,54
Sans accoudoirs	EYL10 BL ou GA	205	<b>147</b>	0,54
Avec accoudoirs	EYL60 NO	225	<b>161</b>	0,58
Avec accoudoirs	EYL60 BL ou GA	235	<b>169</b>	0,58

## + Choisissez vos options



#### PIÈTEMENT 4 PIEDS SUR ROULETTES

Pour modèle 4 pieds uniquement  
R

			Prix HT €	+ EC*
	R	48	<b>34</b>	0,52

## Choisissez vos couleurs

### → 3 COLORIS DE PIÈTEMENT



### → COÛT SUPPLÉMENTAIRE TISSU



Par produit - Voir nuancier p.28

**Tissu A** (inclus dans le prix)  
**Tissu B** (supplément tarifaire)

			Prix HT €
		0	<b>0</b>
		1	<b>9</b>

## Composez votre référence

#### ESSENTIEL



#### ESSENTIEL



01 Référence de base    02 Type de piètement  
03 Suite référence de base    04 Coloris structure    05 Coloris tissu



+ Coques assorties aux piètements

+ Dossier tissu  
(plus de 40 coloris)

+ Avec ou sans  
accoudoirs

+ Les accoudoirs  
sont assortis à  
la structure


+ Piètement 4 pieds

+ Mousse assise épaisseur 30 mm

+ Piètement sur roulettes  
optionnel

+ 3 coloris de piètement

+ Piètement luge



### Chaise Easy

Dossier tissu, piètement 4 pieds Gris Alu, sans accoudoirs, tissu A Oméga Baltique (A19)



# Tabouret Bingo



À partir de 185€  
-18%  
**132 €**

+ Assise pivotante et réglable en hauteur de 54 à 75 cm

+ Assise rembourrée avec mousse injectée

+ Revêtement tissu A ou B

+ Structure polypro basculante



**TABOURET BASCULANT**  
Assise réglable en hauteur de 54 à 75 cm  
L. 43 x P. 25 cm BN10

Prix HT € + EC\*

185 **132** 1,29

## Choisissez vos couleurs

→ 3 COLORIS DE STRUCTURE



→ COÛT SUPPLÉMENTAIRE TISSU



Par produit - Voir nuancier p.28  
**Tissu A** (standard, inclus dans le prix)  
**Tissu B** (supplément tarifaire)


Prix HT €  
0  
9



## Nuancier Textiles


### A ALFA CATÉGORIE A

100% polyester - Résistance à l'abrasion + 100 000 cycles (Test Martindale) - Résistance à la lumière : 6 - Résistance au feu : Cigarette EN 1021-1 / Allumette EN 1021-2 / Non feu.



### A OMÉGA CATÉGORIE A

100% polyester - Résistance à l'abrasion + 80 000 cycles (Test Martindale) - Résistance à la lumière : 6 - Résistance au feu : Cigarette EN 1021-1 / Allumette EN 1021-2 / Non feu.



### B XTREME CS CATÉGORIE B

100 % Trevira CS Polyester retardateur de flamme - Teinture non métalliques - M1/B1 Cigarette EN 1021-1 - Allumette EN 1021-2 - Non feu



### B DELTA CATÉGORIE B

90% Pvc, 10% Polyester - Résistance à l'abrasion + 50 000 cycles (Test Martindale) - Résistance à la lumière : 5 - Résistance au feu : Cigarette EN 1021-1 / Allumette EN 1021-2 / Non feu.

