


PROMOTION

Jusqu'au 30/09/2024



Édition
Printemps-Été



SIRET : 502 193 527 00020 - TVA INTRACOM : FR67 502 193 527



www.adequip.fr

Z.A Grand Ried - 6 rue du Commerce - 67920 Sundhouse
03 90 56 29 70 | contact@adequip.fr

SOMMAIRE

- 02 | Banque Image
- 04 | Bureau Paris Direction
- 05 | Fauteuil Munik Direction

LES MODES DE TRAVAIL *en évolution*

- 08 | Banquette Kréativ
- 10 | Table Détente
- 11 | Chaise Lola NOUVEAUTE
- 12 | Table Inéo NOUVEAUTE
- 13 | Chaise Switch
- 14 | Table Evolve
- 15 | Chaise Soléo

Bien installé POUR UNE BONNE COLLABORATION

- 17 | Bureau Optim'
- 18 | Bureau Star
- 19 | Supports Écrans
- 20 | Panneaux Écrans
- 21 | Armoires Rideaux
- 22 | Casiers Cubik + DE CHOIX
- 23 | Caissons Métal

Le siège, UN INDISPENSABLE DU BIEN-ÊTRE AU BUREAU

- 25 | Fauteuil Axion
- 26 | Fauteuil Volt + DE CHOIX

Nuancier
BOIS & TISSUS

BANQUE IMAGE



8 ANS
GARANTIE



+ Passage de câbles facile:
opercule intégré
(Ø 8 cm, coloris Blanc)
sauf sur module PMR

+ Finition soignée:
chants invisibles avec angles à 45°
au niveau de la jonction des panneaux



+ Tablette de réception
et éclairage LED multicolore disponible
réglable par télécommande



- + Structure mélaminée haute qualité ép.25 mm**
- + Hauteur utile pour écrans informatiques : H.42 cm entre plan de travail et top**
- + Piètement partagé (Ø 5 cm, coloris Blanc) entre chaque module**

✓ CHOISISSEZ VOS MODULES

MODULES FERMÉS

	En cm	Réf.	Classique	Forest	+EC
			Prix Public / Promo HT €		
	Comptoir H.114 P.50 L.110	IMC115	1080 756	1235 864	6,83
	L.165	IMF168	1770 1239	2040 1428	11,88
	H.114 P.82,5 L.185	IMF188	1810 1269	2105 1475	12,75
	L.205	IMF208	1950 1365	2275 1592	13,62

MODULES DROITS 1 pied de soutien inclus

	En cm	Réf.	Classique	Forest	+EC
			Prix Public / Promo HT €		
	L.80	IMD080	590 413	650 455	3,24
	L.100	IMD100	645 451	700 489	4,71
	H.114 P.82,5 L.120	IMD120	720 504	810 567	4,78
	L.140	IMD140	820 574	875 612	6,76
	L.160	IMD160	885 619	940 657	7,67
	L.180	IMD180	995 696	1060 741	8,55
	L.80	IMP080	600 420	635 444	3,25
	L.100	IMP100	660 462	695 486	4,50
	H.72 P.115 L.120	IMP120	750 525	790 553	5,32
	L.140	IMP140	845 591	890 622	6,15
L.160	IMP160	900 630	940 658	6,97	
L.180	IMP180	965 675	1025 716	7,80	

ANGLE 90°

H.114 x P.82,5 cm - 1 pied de soutien inclus	Réf.	Classique	Forest	+EC
		Prix Public / Promo HT €		
	L.82,5 IMA090	945 661	1075 751	5,16
	L.102,5 IMA10D	1015 710	1150 804	6,88
	L.122,5 IMA12D	1095 766	1245 870	7,86
	L.142,5 IMA14D	1180 826	1300 910	8,93
	L.162,5 IMA16D	1240 868	1365 955	9,84
	L.182,5 IMA18D	1295 906	1430 999	10,72
	L.102,5 IMA10G	1015 710	1150 804	6,88
	L.122,5 IMA12G	1095 766	1245 870	7,86
	L.142,5 IMA14G	1180 826	1300 910	8,93
	L.162,5 IMA16G	1240 868	1365 955	9,84
	L.182,5 IMA18G	1295 906	1430 999	10,72

✓ CHOISISSEZ VOS RETOURS

H.114 x P.82,5 cm
S'assemble uniquement avec un module d'angle ou un module fermé
1 pied de soutien inclus

	Réf.	Classique	Forest	+EC
		Prix Public / Promo HT €		
	L.82,5 IMRD086	920 644	1040 728	4,71
	L.102,5 IMRD106	940 658	1070 749	5,55
	L.122,5 IMRD126	1040 728	1185 829	6,33
	L.82,5 IMRG086	920 644	1040 728	4,71
	L.102,5 IMRG106	940 658	1070 749	5,55
	L.122,5 IMRG126	1040 728	1185 829	6,33



ASTUCE
 Pensez à commander un pied de soutien pour les modules droits qui ne sont pas suivis d'un retour ou d'un module d'angle.

» Banque Image module bas PMR Blanc BL et modules angle 90° droit et gauche Blancs BL avec tablettes de réception mélaminé Blanc BL / tissu Cypres B03 et éclairage LED

+ CHOISISSEZ VOS TABLETTES

	En cm	Réf.	Classique	Forest	+EC
	Tablette : L.80 x P.25 Façade : L.80 x P.43	Mélaminé	340 238 355 248	0,96	
		TBIMM			
	Tablette : L.80 x P.25 Façade : L.80 x P.43	Mélaminé/ Tissu	375 262 385 268	0,72	
		TBIMT			
	Éclairage LED derrière tablette Réglage multicolore par télécommande. Livré monté, éclairage fixé	ECIM	190 133 - - -		

+ CHOISISSEZ VOS OPTIONS

	En cm	Réf.	Classique	Forest	+EC
	Pour modèle P.115 H.72,5 x L.82,5	Droite	285 199 305 212	1,38	
		IPJD80			
	Pour modèle P.115 H.72,5 x L.82,5	Gauche	285 199 305 212	1,38	
		IPJG80			
	Pied de soutien À prévoir si pas d'élément d'angle dans les configurations	Ø 5 - Blanc	PNE50 BL 45 32 - - -	0,21	

Exemples de configurations



CHOISISSEZ VOS COULEURS

→ **FINITION BOIS**

Façade / Plan de travail / Tablette de réception - Mélaminé ép.25 mm

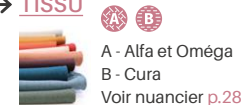
CLASSIQUE



FOREST



→ **TISSU**



COMPOSEZ VOTRE RÉFÉRENCE

→ **BANQUE**

01 Référence de base	ESSENTIEL		
02 Coloris panneaux frontaux	IMA090	CL	WA
03 Coloris plans de travail	01	02	03

→ **TABLETTE**

- 01 Tablette de réception
- 02 Eclairage
- 03 Coloris tablette
- 04 Coloris façade (ou tissu si TBIMT)

ESSENTIEL	OPTIONNEL	ESSENTIEL
TBIMM	ECIM	AC EB
01	02	03 04

BUREAU PARIS DIRECTION

A PARTIR DE
631 € +EC
915 €

10 ANS
GARANTIE



+ Plateau uni ou bicolore
(plateau blanc avec chants
textures tons bois)




+ Piètement triangulaire métallique

- + Plateau mélaminé **haute qualité** ép.38 mm
- + **Traverse centrale** en renfort sous le plateau
- + **3 formes de plateaux** pour plus d'espace côté visiteur
- + Version **unie ou bicolore**
- + **4 coloris de piètement**
- + **Voile de fond bois** pour ajouter discrétion et élégance
- + **Crédence porteuse coloris bois assorti aux chants du plateau** (équipée d'une trappe sur le dessus, côté intérieur : 1 porte battante + 1 tiroir + 1 tiroir dossier suspendu et côté extérieur : 2 portes battantes avec 2 opercules à l'intérieur)
- + **Disponibles dans la même collection** : bureau collaboration et table de réunion. Pour plus d'informations, contactez nous

✓ CHOISISSEZ VOTRE BUREAU

	En cm	Réf.	Prix HT €	Promo	+EC
<p>Plan droit</p>	L.180	PXD189 BL, GA ou NO	915	631	6,69
	P. 90	PXD189 IN	1100	759	6,69
	L.200	PXD209 BL, GA ou NO	935	645	7,31
			1120	772	7,31
<p>Avec crédence Plateau droit uniquement avec crédence porteuse assortie au plateau</p>	À droite	PPD118D BL, GA ou NO	3055	2107	14,31
	L.204	PPD118D IN	3170	2187	14,31
	À gauche	PPD118G BL, GA ou NO	3055	2107	14,31
	P.180	PPD118G IN	3170	2187	14,31
	À droite	PPD120D BL, GA ou NO	3075	2121	14,87
	L.224	PPD120D IN	3190	2201	14,87
			3190	2201	14,87
<p>Plan goutte d'eau Avec crédence porteuse assortie au plateau</p>	À droite	PX20D BL, GA ou NO	3110	2145	14,87
	P.205 L.227	PX20D IN	3230	2228	14,87
	À gauche	PX20G BL, GA ou NO	3110	2145	14,87
			3230	2228	14,87
<p>Plan boomerang Avec crédence porteuse assortie au plateau</p>	À droite	PX21D BL, GA ou NO	3155	2176	16,17
	P.230 L.215	PX21D IN	3265	2252	16,17
	À gauche	PX21G BL, GA ou NO	3155	2176	16,17
			PX21G IN	3265	2252
<p>Retour</p>	P.60 L.100	PXR10 BL, GA ou NO	515	355	2,63
		PXR10 IN	607	418	2,63
<p>Extension convivialité Avec 2 pieds triangulaires</p>	Ø 115	PSD115 BL, GA ou NO	620	427	4,31
		PSD115 IN	710	489	4,31

Exemples de configurations



+ CHOISISSEZ VOS OPTIONS

	Réf.	Prix HT €	Promo	+EC	
<p>Voile de fond bois Equerres métal Blanc (BL), Noir (NO) ou Gris Alu (GA)</p>	Pour plan droit	VBXPSD16	250	172	0,82
	Pour plan goutte d'eau et plan droit avec crédence porteuse	VXSXPSD16	240	165	0,82

CHOISISSEZ VOS COULEURS

→ **PLATEAU**
Mélaminé ép.38 mm

UNI

BL Blanc GA Gris Alu NO Noir IN Inox Poli

BICOLORE
Plateau Blanc, chants et structure coloris bois

AC Acacia EB Ebène Ash WA Walnut Ambré

BA Blanc Acacia BE Blanc Ebène Ash BW Blanc Walnut Ambré

COMPOSEZ VOTRE RÉFÉRENCE

Seul le code du coloris va déterminer s'il s'agit d'un plateau uni ou bicolore

- 01 Référence de base
- 02 Coloris piètement
- 03 Coloris plateau

ESSENTIEL

PXD189 IN AC

01 02 03



FAUTEUIL MUNIK DIRECTION

A PARTIR DE
718 € + EC
~~1025 €~~

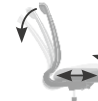
8 ANS
GARANTIE



2 mécanismes disponibles



SYNCHRONE
autoregule



SYNCHRONE +

- + Fauteuil de direction grand confort avec revêtement cuir noir
- + Soutien lombaire 2D, réglable en hauteur et en profondeur
- + Assise réglable en profondeur et en hauteur (par vérin à gaz)
- + Accoudoirs 4D avec manchettes moelleuses Soft Touch
- + Tête réglable en hauteur et inclinable
- + Piètement bicolore : Alu Poli / Noir
- + Disponibles dans la même collection : fauteuil et siège haut. Pour plus d'informations, contactez nous



+ Assise grand confort EggBox'Air, mousse injectée (ép.80 mm), densité 65 kg/m³



BIEN RÉGLER VOTRE SIÈGE ?

- >> Bureau Paris Direction plan droit avec crédence porteuse et option voile de fond bois Walnut Ambré WA et piètement Blanc BL
- >> Fauteuil Munik Direction Cuir noir 999

CHOISISSEZ VOTRE FAUTEUIL

FAUTEUIL DIRECTION

Tapissé cuir - Accoudoirs 4D et tête - Piètement bicolore : Alu Poli / Noir

Mécanisme Réf. Prix HT € Promo +EC



Autorégulé MU10A05CHTE 999 ~~1025~~ **718** 2,80

Synchrone + MU10Y05CHTE 999 ~~1055~~ **738** 2,80

SIÈGES VISITEUR

Piètement Chromé

Réf. Prix HT € Promo +EC



Bas dossier Tissu Delta Onyx B51 VS600CH B51 ~~395~~ **276** 1,26



Haut dossier Tissu Delta Onyx B51 VS700CH B51 ~~425~~ **298** 1,40

Cuir noir VS700CH 999 ~~565~~ **396** 1,40

CHOISISSEZ VOS OPTIONS



Roulettes sols durs

Pour une excellente mobilité, idéales pour le lino, parquet et carrelage
Fournies en remplacement des roulettes d'origine

Réf. Prix HT € Promo

RD ~~45~~ **11**

CHOISISSEZ VOS COULEURS

FAUTEUIL

999
Cuir Noir

SIÈGE VISITEUR

B51
Onyx

999
Cuir Noir

COMPOSEZ VOTRE RÉFÉRENCE

- 01 Référence de base
- 02 Roulettes sols durs
- 03 Coloris tissu / cuir

ESSENTIEL

MU10A05CHTE
01

OPTIONNEL ESSENTIEL

RD
02

999
03

LES MODES DE TRAVAIL *en évolution*

Les collaborateurs expriment **des besoins de plus en plus variés : se concentrer, collaborer, se détendre, créer, discuter, se réunir, se restaurer...** Ces besoins requièrent de **nouveaux environnements de travail pour instaurer des habitudes durables.**

Le travail basé sur l'activité, ou « travail à la carte », offre la liberté de choisir parmi une variété de paramètres en fonction des humeurs et des besoins du moment. Imaginez un monde où les espaces de travail sont aussi adaptables que les playlists musicales.



LES ESPACES SE TRANSFORMENT ET S'ADAPTENT

L'idée sous-jacente est que **des espaces adaptés**, y compris des salles de réunion conçues pour la flexibilité, **augmentent la productivité et l'engagement des collaborateurs.** Ces salles deviennent des **hubs de créativité et de collaboration**, équipés pour des conférences virtuelles comme pour des sessions de brainstorming en équipe.

Nos espaces de travail ne sont plus de simples amas de chaises et de bureaux, ce **sont des organismes vivants et respirants**, prêts à se métamorphoser pour **satisfaire ce besoin de souplesse et de diversité.**

PLUS QUE DU MOBILIER, UNE RÉFLEXION DE L'AMÉNAGEMENT

Toutes les entreprises ne disposent pas des mêmes ressources pour répondre à cette demande croissante d'espace et d'investissement. C'est là qu'intervient la **réflexion sur des espaces informels et polyvalents, offrant des solutions accessibles à tous** : un coin café se transformant en espace de brainstorming impromptu, une zone lounge détente devenant un lieu propice à la concentration, ou encore une salle de déjeuner se convertissant en salle de réunion avec des tables modulables et des cloisons amovibles pour une isolation acoustique sur demande.



AUTONOMIE & ORGANISATION

Alors, pourquoi se contenter de travailler quand et où on nous le dit ?

Offrons la liberté ultime de travailler comme nous le souhaitons, quand nous le souhaitons, où nous le souhaitons.

Et pour aider cette quête de liberté professionnelle, rien de tel qu'un **ensemble de mobilier modulable et modulaire**, favorisant la création d'espaces de travail et de salles de réunion dynamiques, **synonymes d'inspiration et de vitalité pour les entreprises.**

ENSEMBLE, NOUS POUVONS REDÉFINIR LA VALEUR TRAVAIL ET SON IMPACT,
ET PARTICIPER À LA RÉÉCRITURE D'UNE PERCEPTION DU TRAVAIL STIMULANTE ET DÉSIRABLE



BANQUETTE KRÉATIV



- + Poufs modulables offrant une **personnalisation infinie** grâce à la diversité et la profondeur de la gamme
- + Fabrication en **délais courts**

+ Dossier **confortable avec surpiqûres de finition**



Exemples de configurations →



+ **Electrification possible** avec l'accoudeur média (1 prise 220V + 1 chargeur USB)



+ **Système d'accroche facile** pour une stabilité optimale



+ **Pieds bois ou chromés** (pour plus de hauteur) - en option

- + **Exclusivité Harmony** : design et fabrication
- + Structure bois avec revêtement **mousse tapissé tissu** (ép.50 mm), **assemblée par un ESAT voisin**
- + **Parois latérales moelleuses** avec ouate phonique (ép.15 mm)
- + Patins polypropylène standards
- + **Uni ou bicolore**
- + 2 tables d'appoint disponibles
- + **Plus de 30 coloris de tissus en stock** en délais courts - Voir nuancier p.28
- + **Tablette métallique**

✓ CHOISISSEZ VOS MODULES

BANQUETTES

	En cm	Réf.	Prix HT €	Promo	+EC
	L.62 x P.62	Tissu A	410	283	1,65
		Tissu B	425	294	1,65
	H.39 L.92 x P.62	Tissu A	520	359	2,40
		Tissu B	540	373	2,40
	L.122 x P.62	Tissu A	620	428	3,15
		Tissu B	645	445	3,15
	L.62 x P.62	Tissu A	705	487	2,25
		Tissu B	725	500	2,25
	H.68 L.92 x P.62	Tissu A	845	583	3,00
		Tissu B	875	604	3,00
	L.122 x P.62	Tissu A	945	652	3,75
		Tissu B	985	680	3,75
	H.39 L.62 x P.62	Tissu A	425	293	1,18
		Tissu B	445	307	1,18

MODULES

	En cm	Réf.	Prix HT €	Promo	+EC
	H.29 L.62 x P.52 Bas	Tissu A	650	449	1,35
		Tissu B	670	463	1,35
	H.39 L.62 x P.52 Haut	Tissu A	660	455	1,50
		Tissu B	680	469	1,50
	H.39 L.110 x P.45	Tissu A	740	511	2,70
		Tissu B	760	524	2,70
	H.39 L.62 x P.62	Tissu A	670	462	1,50
		Tissu B	690	476	1,50
	H.39 L.93 x P.62	Tissu A	705	486	2,40
		Tissu B	725	500	2,40
	H.39 Ø 38 Sur patins 4 patins inclus	Tissu A	260	179	0,90
		Tissu B	270	186	0,90
	H.40,5 Ø 38 Sur roulettes 4 roulettes incluses	Tissu A	280	193	0,90
		Tissu B	290	200	0,90



BON À SAVOIR

Laissez libre cours à votre créativité avec notre **système modulaire** qui vous permet de réorganiser vos espaces à l'infini.
Créez des configurations uniques et originales, suivant vos envies du moment !

» **Banquettes Kréativ** divers modules avec option piétement bois et chromés, tissus Prune B09, Cyprés B03 et Givre B04 - **Bout de banquette** plateau Acacia AC
 » **Cloisons de séparation - Tables basses - Table Side**

ACCOUDOIRS

Non disponibles en bicolore

	En cm	Réf.	Prix HT €	Promo	+EC
▶ Accoudoir 4 patins inclus	H.56 L.32 x P.62	Tissu A KVH090ANO	345	238	1,65
		Tissu B KVH090BNO	360	248	1,65
▶ Accoudoir Média 4 patins inclus - 1 boîtier blanc avec 1 prise 220V + 2 USB chargeurs	H.56 L.32 x P.62	Tissu A KVE090ANO	645	445	1,93
		Tissu B KVE090BNO	660	455	1,93
▶ Banquette de travail mobile Sur roulettes Tablette métallique incluse	H.57,5 L.32 x P.62	Tissu A KVH090ARO	420	290	2,08
		Tissu B KVH090BRO	445	307	2,08

COUSSINS TABLETTE

Non disponibles en bicolore

	En cm	Réf.	Prix HT €	Promo	+EC
▶ Coussin tablette	H.6,5 L.28 x P.50	Tissu A KVACA	160	110	0,35
		Tissu B KVACB	170	117	0,35
▶ Coussin tablette Média 1 boîtier noir avec 1 prise 220V + 1 USB-A	H.6,5 L.28 x P.50	Tissu A KVAEA	230	159	0,38
		Tissu B KVAEB	240	166	0,38

TABLES

	En cm	Réf.	Prix HT €	Promo	+EC
▶ Bourgeon Plateau stratifié ép.17 mm Piétement tulipe noir	H.69 Ø 60	TKB NO	560	389	2,47
▶ Bout de banquette Plateau mélaminé ép.38 mm Piétement arrondi chromé	H.17 L.52 x P.56	KTAB CH	235	162	0,98

+ CHOISISSEZ VOS OPTIONS

	En cm	Réf.	Prix HT €	Promo	+EC
▶ Piétement En remplacement des patins Non disponible pour les poufs ronds et modules pétales	H.8	Bois Coloris Hêtre Naturel	Lot 3 pieds BO	68	47 0,06
	H.10	Chromé	Lot 4 pieds BO	90	62 0,09
			Lot 3 pieds CH	100	69 0,06
				Lot 4 pieds CH	135
▶ Tablette métallique Coloris Blanc	H.8	Pour accoudoir	KVTMH	60	41 0,02
	L.40 x P.32				
▶ Supplément bicolore Assise ou dossier de couleur différente Par produit - Tissu de même gamme - Voir nuancier p.28	H.8	Pour banquette	KVTM	75	52 0,05
			L.38 x P.62		
				35	24

CHOISISSEZ VOS COULEURS

TISSU BANQUETTE



→ **TABLE BOURGEON**

PIÉTEMENT



PLATEAU PREMIUM SOFT TOUCH

Stratifié ép.17 mm - Non PEFC - Chants ailes d'avion multiplis



→ **TABLE BOUT DE BANQUETTE**

PIÉTEMENT



PLATEAU CLASSIQUE
Mélaminé ép.38 mm



COMPOSEZ VOTRE RÉFÉRENCE

	ESSENTIEL	OPTIONNEL
01 Référence de base	KVB060B	
02 Piétement	CH	
03 Coloris tissu principal / plateau	B04	B09
04 Coloris tissu optionnel (pour bicolore)		

TABLE DÉTENTE

A PARTIR DE **336 €** + EC
480 €



Guéridon H.72 cm permet de s'asseoir confortablement avec une chaise standard

- + Chants ABS 2 mm : angles adoucis et revêtement anti-choqs (sur plateau mélaminé uniquement)
- + 5 formes de plateaux : carrée côtés cintrés, carrée, ronde (4 diamètres disponibles), hexagonale ou rectangulaire
- + 3 coloris de piètement tulipe
- + Disponibles dans la même collection : la table guéridon H.90 cm et mange-debout H.104 cm. Pour plus d'informations, contactez nous

+ Piètement tulipe avec embase carrée : aucune gêne pour les utilisateurs



✓ CHOISISSEZ VOTRE TABLE

→ GUÉRIDONS

Pied tulipe embase carrée

Mélaminé - H.72 cm	En cm	Réf.	Classique	Forest	+EC
			Prix Public / Promo HT €		
Carrée côtés cintrés Embase 48 x 48 cm	L.70	P.70	TGS70	480 336 545 360	3,05
Carrée Embase 48 x 48 cm	L.80	P.80	TGT80	490 343 525 367	3,46
Ronde Embase 58 x 58 cm	Ø 90		STT09	570 399 625 437	4,67
	Ø 100		STT10	590 413 655 458	5,09
	Ø 110		STT11	610 427 685 479	5,32
	Ø 120		STT12	630 441 715 499	6,08
Hexagonale Embase 58 x 58 cm	L.100		TGPE	760 532 855 598	4,54
Rectangulaire Embase 58 x 58 cm	P.60		TG106	660 462 690 483	3,30
	P.80		TG108	670 469 715 499	3,75



» Tables Détente piètement tulipe Noir NO et plateaux Walnut Ambé WA

» Chaises Lola 100% recyclées, 4 pieds polypro Noir NO, coques Cherry CY et Mint MT

📖 CHOISISSEZ VOS COULEURS

→ PIÈTEMENT

MÉTAL



→ PLATEAU

CLASSIQUE

Mélaminé ép.25 mm



FOREST

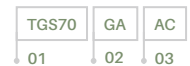
Mélaminé ép.25 mm



📝 COMPOSEZ VOTRE RÉFÉRENCE

- 01 Référence de base
- 02 Coloris piètement
- 03 Coloris plateau

ESSENTIEL



NOUVEAUTÉ

CHAISE LOLA

A PARTIR DE **125 €** +EC
~~185 €~~

3 ANS GARANTIE

FN STOCK

FRANCE

EU

RECYCLÉ

CATALOGUE imprimé p.296

- + Entretien très facile
- + Avec ou sans placet tissu

- + Chaise polyvalente pour une utilisation intérieure et extérieure



Piètement 4 pieds bois fibré



Piètement filaire



+ Design innovant, forme géométrique associant l'arrondi au carré

- + Conception ergonomique réfléchie avec dossier parfaitement ajusté pour plus de confort
- + Coque polypropylène avec 5 choix de coloris dont 2 en matières recyclées
- + 3 modèles de piètement



NOTRE CONSEIL !
Donnez vie à vos espaces avec nos chaises aux couleurs vibrantes - exprimez votre style unique et créez une ambiance qui vous ressemble.

LES MODES DE TRAVAIL

✓ CHOISISSEZ VOTRE CHAISE

COQUE STANDARD

Piètement	Réf.	Prix HT €	Promo	+EC
4 pieds	Polypro Sans placet LA10 CU LT ou RE	185	125	0,66
	Polypro Assorti au coloris de la coque Avec placet LA15 CU LT ou RE	225	153	0,67
4 pieds	Bois fibré Sans placet LA30BF CU LT ou RE	225	153	0,66
	Bois fibré Avec placet LA35BF CU LT ou RE	265	180	0,67
Filaire	Sans placet LA20NO CU LT ou RE	225	153	0,82
	Avec placet LA25NO CU LT ou RE	265	180	0,83

COQUE RECYCLÉE

Piètement	Réf.	Prix HT €	Promo	+EC
4 pieds	Polypro Noir Sans placet LA60NO CY ou MT	200	136	0,66
	Polypro Noir Avec placet LA65NO CY ou MT	240	162	0,67
4 pieds	Bois fibré Sans placet LA80BF CY ou MT	240	162	0,66
	Bois fibré Avec placet LA85BF CY ou MT	280	190	0,67
Filaire	Sans placet LA70NO CY ou MT	240	162	0,82
	Avec placet LA75NO CY ou MT	280	190	0,83



📁 CHOISISSEZ VOS COULEURS

→ COQUE

STANDARD

CU Curaçao LT Litchi RE Régisse

→ PIÈTEMENT

BOIS FIBRÉ: FB Bois Fibré

FILAIRE / 4 PIEDS: NO Noir

RECYCLÉE

CY Chery MT Mint

COÛT SUPPLÉMENTAIRE TISSU
Par produit - Voir nuancier p.28

	Prix ht €	Promo
Tissu A Inklus dans le prix	0	0
Tissu B Supplément tarifaire	20	14

📎 COMPOSEZ VOTRE RÉFÉRENCE

01 Référence de base
02 Coloris coque
03 Coloris du placet

ESSENTIEL: LA85BF, MT, A13
OPTIONNEL: 01, 02, 03

Tarifs et montants de l'éco-contribution en € HT, susceptibles de changements

TABLE INÉO

À PARTIR DE
133 € +EC
~~195 €~~

8 ANS
GARANTIE



NOUVEAUTÉ

Économique et pratique
grâce à son piètement partagé



Traverse centrale en renfort
sous le plateau
pour plus de résistance

NOTRE ASTUCE !

Libérez votre créativité en créant des tables uniques en associant différents plateaux avec des pieds partagés, tout en maîtrisant votre budget !

✓ CHOISISSEZ VOTRE PLATEAU

Les pieds partagés Inéo se commandent séparément

PLANS DROITS

En cm	Réf.	Classique	Forest	+EC	
				Prix Public	Promo HT €
120/140/160/180 Rectangulaire	L.120 NET126	195 133	230 156	1,89	
	L.140 NET146	215 147	260 177	2,19	
	L.160 NET166	235 160	290 197	2,50	
120/140/160/180 Rectangulaire	L.180 NET186	255 175	320 219	2,78	
	L.120 NET128	205 140	260 177	2,43	
	L.140 NET148	225 154	290 198	2,82	
L.160 NET168	245 168	320 219	3,22		
	L.180 NET188	265 181	350 239	3,59	

PLATEAUX EN V

En cm	Réf.	Classique	Forest	+EC	
				Prix Public	Promo HT €
Extrémité 164°	P.80 L.160 NEV164	360 247	435 298	2,84	
Courbe	P.80 L.160 NEB168	365 250	440 301	2,90	
Quart de rond	P.80 L.173 NEQR080	325 223	410 281	3,41	

PLATEAUX ARRONDIS

En cm	Réf.	Classique	Forest	+EC	
				Prix Public	Promo HT €
À droite	NEQ168D	360 247	435 298	3,22	
À gauche	NEQ168G	360 247	435 298	3,22	
Demi-rond	P.80 L.120 NEDL126	285 195	330 225	1,61	
	P.80 L.160 NEDL168	355 243	420 287	2,87	

- + Plateau mélaminé haute qualité ép.25 mm
- + Système de montage facile et rapide
- + Piètement rond Ø 5 cm avec vérins de mise à niveau
- + Multiples configurations possibles grâce au large choix de plateaux (tailles et formes)
- + 3 formes de plateaux : rectangulaire, en V et arrondi
- + 2 profondeurs : 60 ou 80 cm
- + Disponible dans la même collection : bureau collaboration. Pour plus d'informations, contactez nous

✓ CHOISISSEZ VOS PIÈTEMENTS

En cm	Réf.	Prix HT €	Promo	+EC
Pied standard Ø 5	A l'unité PNE50	45 31	0,21	
	Lot de 4 4PNE50	170 116	0,78	
Pied réglable Ø 5	PNR50	60 55	0,27	

Réglable en hauteur 70 cm à 82 cm

✎ COMPOSEZ VOTRE RÉFÉRENCE

Le piètement Inéo étant un piètement partagé, il est important de commander séparément les plateaux et les pieds

→ PLATEAU

01 Référence de base
02 Coloris de plateaux

ESSENTIEL

NET126 EB

→ PIÈTEMENT

01 Référence de base
02 Coloris de piètement

ESSENTIEL

PNE50 AN

🎨 CHOISISSEZ VOS COULEURS

→ PIÈTEMENT


MÉTAL



→ PLATEAU

Mélaminé ép.25 mm

CLASSIQUE



FOREST



LORS DE VOTRE COMMANDE
NOTEZ BIEN LES 2 RÉFÉRENCES
PLATEAU + PIÈTEMENT(S)



>> Table Inéo piètement Blanc BL et plateau rectangulaire Walnut Ambré WA
>> Chaises Switch 4 pieds et structures Noirs NO, tapissées Saumon B05



CHAISE SWITCH

A PARTIR DE
96 € +EC
~~145 €~~

8 ANS
- GARANTIE -



+ Dossier polypro aéré,
très facile d'entretien ✨

+ Chaise polyvalente idéale pour les salles de réunion, les espaces détente ou d'accueil

+ Coque robuste en polypro

+ Légère et empilable par 5

+ Assise polypro ou tapissée tissu (mousse ép.40 mm)

+ Disponible dans la même collection : la poutre d'accueil. Pour plus d'informations, contactez nous



Dossier résille
3 coloris au choix



Piètement sur roulettes



Piètement 4 pieds

NOTRE ASTUCE !

Optez pour la version **100 % polypro** pour les zones à hautes fréquentations : sa **facilité et rapidité d'entretien** vous offrira un réel plus !

✓ CHOISISSEZ VOTRE CHAISE

PIÈTEMENT 4 PIEDS

Empilable par 5

			Réf.	Prix HT €	Promo	+EC
▶ Assise polypro	Dossier polypro	Sans accoudoirs	SH10	145	96	0,62
		Avec accoudoirs	SH12	180	119	0,74
		Sans accoudoirs	SH15	175	116	0,73
▶	Dossier polypro	Avec accoudoirs	SH17	210	139	0,87
		Sans accoudoirs	SH35	205	136	0,85
		Avec accoudoirs	SH37	240	159	0,97
▶ Assise tapissée	Dossier tapissé	Sans accoudoirs	SH25	205	136	0,73
		Avec accoudoirs	SH27	240	159	0,87
		▶	Dossier résille	Avec accoudoirs	SH27	240

PIÈTEMENT SUR ROULETTES

Pratique en salle de réunion - Empilable par 5

			Réf.	Prix HT €	Promo	+EC
▶ Assise polypro	Dossier polypro	Sans accoudoirs	SH40	160	106	0,62
		Avec accoudoirs	SH42	195	129	0,74
		Sans accoudoirs	SH45	190	126	0,77
▶	Dossier polypro	Avec accoudoirs	SH47	225	149	0,91
		Sans accoudoirs	SH65	220	146	0,88
		▶ Assise tapissée	Dossier tapissé	Avec accoudoirs	SH67	255
Sans accoudoirs	SH55			220	146	0,77
▶	Dossier résille			Avec accoudoirs	SH57	255

🎨 CHOISISSEZ VOS COULEURS

PIÈTEMENT



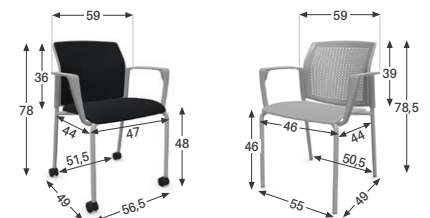
POLYPRO / RÉVILLE



COÛT SUPPLÉMENTAIRE TISSU

Par produit - Voir nuancier p.28

		Prix ht €	Promo
	Tissu A	Inclus dans le prix	0 0
	Tissu B	Supplément tarifaire	30 21



📝 COMPOSEZ VOTRE RÉFÉRENCE

- 01 Référence de base
- 02 Coloris piètement
- 03 Coloris de polypro / résille
- 04 Coloris tissu

ESSENTIEL OPTIONNEL

SH10	GA	BL	A21
01	02	03	04

TABLE EVOLVE

A PARTIR DE
327 € +EC
475 €



- + Plateau mélaminé haute qualité ép.25 mm
- + 2 profondeurs et 9 coloris de plateaux
- + Poutre autoporteuse (5 x 5 cm)
- + Blocage anti-basculement des plateaux
- + Système d'accroche simple et sécurisé inclus
- + Nombreuses formes de plateaux : rectangulaires, en V et arrondis
- + Voile de fond rabattable tapissé
- + Disponible dans la même collection : table haute. Pour plus d'informations, contactez nous



+ Piètement métallique stable

+ Flexibilité et stabilité : roulettes sols durs ø 6,5 cm avec frein intégré



+ Rangement et déplacement facile et rapide

✓ CHOISISSEZ VOTRE TABLE

H.74 cm - Système d'accroches inclus

TABLES RECTANGULAIRES

	En cm	Ref.	Classique	Forest	+EC
			Prix Public / Promo HT €		
Plans droits	p.60	L.120	EVO126 NO	475 327 510 351	3,23
		L.140	EVO146 NO	500 345 545 376	3,58
		L.160	EVO166 NO	525 362 580 399	3,93
		L.180	EVO186 NO	550 379 615 423	4,25
Plans droits	p.80	L.120	EVO128 BL, NO	505 348 560 385	3,76
		L.140	EVO148 BL, NO	535 369 600 413	4,21
		L.160	EVO168 BL, NO	565 389 640 440	4,65
		L.180	EVO188 BL, NO	595 410 680 468	5,06



+ Butées de protection pour préserver la table une fois rangée



+ Verrouillage automatique et silencieux par poignée centrale ergonomique



+ Point de renfort central sur les L.160 et 180 cm

+ CHOISISSEZ VOS OPTIONS

Tables rectangulaires : prévoir un voile de fond de même longueur que la table. Tables en V et tables arrondies : prévoir un voile de fond plus petit que le plateau - L.120 pour un plateau L.140 cm et L.140 pour L.160 cm

	En cm	Ref.	Prix HT €	Promo	+EC
Voile de fond basculant Tissu acoustique	H.26	L.120	VFTBT120NO	120 82	0,18
		L.140	VFTBT140NO	130 89	0,27
		L.160	VFTBT160NO	140 96	0,36
		L.180	VFTBT180NO	150 103	0,45

TABLES EN V

	En cm	Ref.	Classique	Forest	+EC
			Prix Public / Promo HT €		
Courbe	p.80	L.140	EVC118 BL, NO	585 403 660 454	4,31
Extrémité 164°	p.80	L.160	EVE164 BL, NO	610 420 685 471	4,54

TABLES ARRONDIES

	En cm	Ref.	Classique	Forest	+EC
			Prix Public / Promo HT €		
Demi-galet	p.80	L.140	EVCR14 BL, NO	535 369 590 406	3,81
		L.160	EVCR16 BL, NO	600 414 675 465	4,48
L'option de découpe est incompatible avec l'utilisation d'un voile de fond					
Droit arrondi	p.80	Droit	EVQ16D BL, NO	585 403 660 454	4,56
		Gauche	EVQ16G BL, NO	585 403 660 454	4,56
Ronde	ø 120	EVD12 BL, NO	605 417 690 475	4,84	
Non compatible avec un voile de fond					

🎨 CHOISISSEZ VOS COULEURS

→ PIÈTEMENT

Pour les P.60 cm : Noir uniquement



→ PLATEAU

Mélaminé ép.25 mm



TISSU




A - Alfa et Oméga
B - Cura
Voir nuancier p.28



📌 COMPOSEZ VOTRE RÉFÉRENCE

- 01 Référence de base
- 02 Coloris piètement
- 03 Coloris plateau

ESSENTIEL





>> **Tables Evolve** en V, 2 courbes + 2 d'extrémité 164", plateaux et piétement Blancs BL
 >> **Chaises Soléo** sans accoudoirs, Pistache PS avec placets tissu Cyprès B03, Coco CC avec placets tissu Givre B04 et Réglisse RE avec placets tissu Charbon B12

NOTRE CONSEIL !

Privilégiez les **structures 100 % polypro** en extérieur ou dans les **zones hautement fréquentées** (coin café, réfectoire...)
 Et optez pour un **placat tissu (en intérieur)** afin d'augmenter le confort d'assise et permettre une personnalisation grâce à une **multitude de combinaisons colorées possibles** !

CHAISE SOLÉO

A PARTIR DE
92 € +EC
 -135 €



+ Empilable par 8 (sans accoudoirs) ou par 4 (avec accoudoirs)

+ Entretien très facile

+ Structure robuste et légère



+ Utilisation intérieure ou extérieure (modèle avec placet uniquement pour l'intérieur)

- + Chaise réunion, détente, visiteur ou Home office
- + Fabriquée en polypropylène chargé de fibres de verre et moulé par injection
- + Très compacte (50 cm de large, 60 cm avec accoudoirs)
- + 5 coloris de coques tendance Plus de 30 coloris de placet d'assise tissu

3 ANS
 GARANTIE



CHOISISSEZ VOS COULEURS

POLYPRO



COÛT SUPPLÉMENTAIRE TISSU
 Par produit - Voir nuancier p.28

		Prix ht €	Promo
	Tissu A Inklus dans le prix	0	0
	Tissu B Supplément tarifaire	-20	13

CHOISISSEZ VOTRE CHAISE

POLYPRO 4 PIEDS

		Réf.	Prix HT €	Promo	+EC
▶ Sans accoudoirs	Sans placet tissu	SL10	-135	92	0,86
	Avec placet tissu	SL20	-195	133	0,94
▶ Avec accoudoirs	Sans placet tissu	SL15	-155	106	1,02
	Avec placet tissu	SL25	-215	147	1,10

COMPOSEZ VOTRE RÉFÉRENCE

	ESSENTIEL	OPTIONNEL
01 Référence de base	SL20	LT A31
02 Coloris coque	01	02 03
03 Coloris tissu (si placet tissu)		

Tarifs et montants de l'éco-contribution en € HT, susceptibles de changements

BIEN INSTALLÉ POUR *une bonne collaboration*

Il semble que le **bureau individuel fermé soit sur le point de devenir une espèce en voie de disparition**. À l'heure où nous cherchons à créer des **environnements de travail plus chaleureux, à encourager la communication et à stimuler le travail d'équipe**, nous reconnaissons également l'importance de préserver un espace personnel pour ceux qui le souhaitent. Les bureaux individuels offrent des avantages non négligeables: un équipement informatique personnalisé, une ambiance sereine et des solutions de rangement sur mesure.

DES SOLUTIONS ADAPTÉES

Alors, pour marier le meilleur des deux mondes, nous avons imaginé des **solutions qui offrent à chacun un peu d'intimité tout en garantissant confort et équipement adapté**.

Dans cet esprit, nous avons conçu des espaces de travail qui fusionnent harmonieusement les avantages des open spaces et des bureaux individuels. Ainsi, **chacun peut choisir** entre l'effervescence d'un espace partagé et la tranquillité d'un bureau personnel, selon ses besoins du moment. Parce que **la flexibilité et le choix sont essentiels pour s'adapter aux diverses tâches et humeurs de notre journée de travail**.

LE CUBIK, UN TRÈS BON EXEMPLE

Cerise sur le gâteau, vous allez pouvoir découvrir notre **nouveauté 2024** : le **casier Cubik avec une serrure digitale** qui se déverrouille également avec une carte RFID.

Adieu les tracas de clés perdues ou de combinaisons oubliées, la technologie est là pour **assurer la sécurité de vos affaires avec style et simplifier votre vie de bureau!**



» Bureau Optim' postes face à face avec éléments de départ et éléments suivants, plateaux Grège GG et piétement Noir NO Fauteuil Volt (p.26) tissu Givre B04, structure et accoudoirs 3D noirs - Supports écrans (p.19) sur vérins coloris Noir NO Panneaux écrans - Accessoires de rangement

BUREAU OPTIM'

À PARTIR DE
282 € +EC
~~440 €~~

8 ANS
GARANTIE



- + Plateau mélaminé haute qualité ép.25 mm
- + Piètement intermédiaire pour les postes face à face
- + Électrification sur plateau standard : 2 opercules intégrés (Gris Alu, Ø 8 cm)



+ Plateau légèrement surélevé, pour un aspect aérien et épuré



+ Opercules intégrés pour poste standard



✓ CHOISISSEZ VOTRE BUREAU

POSTES INDIVIDUELS P.80 cm

	En cm	Réf.	Classique	Forest	+EC
<p>Standard 2 opercules inclus</p>	L.120	PM128	440 282	465 319	3,94
	L.140	PM148	430 296	495 340	4,34
	L.160	PM168	450 310	525 361	4,70
	L.180	PM188	470 324	555 382	5,14

ÉLÉMENTS DE DÉPART - POSTES FACE À FACE P.160 cm

	En cm	Réf.	Classique	Forest	+EC
<p>Standard 2 opercules inclus</p>	L.120	PM228	670 462	780 537	6,60
	L.140	PM248	700 483	830 572	7,36
	L.160	PM268	740 510	890 613	8,13
	L.180	PM288	780 538	950 655	8,91

ÉLÉMENTS SUIVANTS - POSTES FACE À FACE P.160 cm

	En cm	Réf.	Classique	Forest	+EC
<p>Standard 2 opercules inclus</p>	L.120	PS228	595 410	705 485	5,63
	L.140	PS248	635 438	765 527	6,39
	L.160	PS268	675 465	825 568	7,17
	L.180	PS288	715 493	885 610	7,94

PLANS COMPACTS

	En cm	Réf.	Classique	Forest	+EC
<p>90° asymétrique</p>	Retour gauche P.120	L.160 PC96G	565 389	665 457	6,17
		L.180 PC98G	595 410	710 489	6,75
<p>Retour droit P.120</p>	L.160 PC96D	565 489	665 575	6,17	
		L.180 PC98D	595 410	710 489	6,75

Pour le retour, prévoir soit 1 pied de soutien soit 1 caisson hauteur bureau P.60 cm

RETOURS

	En cm	Réf.	Classique	Forest	+EC
<p>Avec pied de soutien</p>	P.60	L.80 PR086	230 158	255 175	1,36
		L.100 PR106	240 165	270 185	1,63
		L.120 PR126	250 172	285 196	1,90
Si plan compact, prévoir 1 pied supplémentaire					
<p>Avec caisson porteur</p>	P.60	L.80 PR813	650 448	675 465	4,74
		L.100 PR103	660 455	690 475	5,27
		L.120 PR123	670 462	705 486	5,80
		L.80 PR814	650 448	675 465	4,74
		L.100 PR104	660 455	690 475	5,27
		L.120 PR124	670 462	705 486	5,80


+ CHOISISSEZ VOS OPTIONS

	En cm	Réf.	Prix HT €	Promo	+EC
<p>Voile de fond métal</p>	H.31	L.80 VFM080	65 44	0,10	
		L.120 VFM120	85 58	0,15	
		L.140 VFM140	95 65	0,18	
		L.160 VFM160	105 72	0,20	
<p>Pied de soutien</p>		CPST BL, GA ou NO	70 48	0,27	

CHOISISSEZ VOS COULEURS

→ PIÈTEMENT → PLATEAU
Mélaminé ép.25 mm

MÉTAL



CLASSIQUE



FOREST



COMPOSEZ VOTRE RÉFÉRENCE

- 01 Référence de base
- 02 Coloris de piètement
- 03 Coloris de plateau

ESSENTIEL

PM228	BL	HA
01	02	03

BUREAU STAR

A PARTIR DE
262 € +EC
 385 €

8 ANS
 GARANTIE



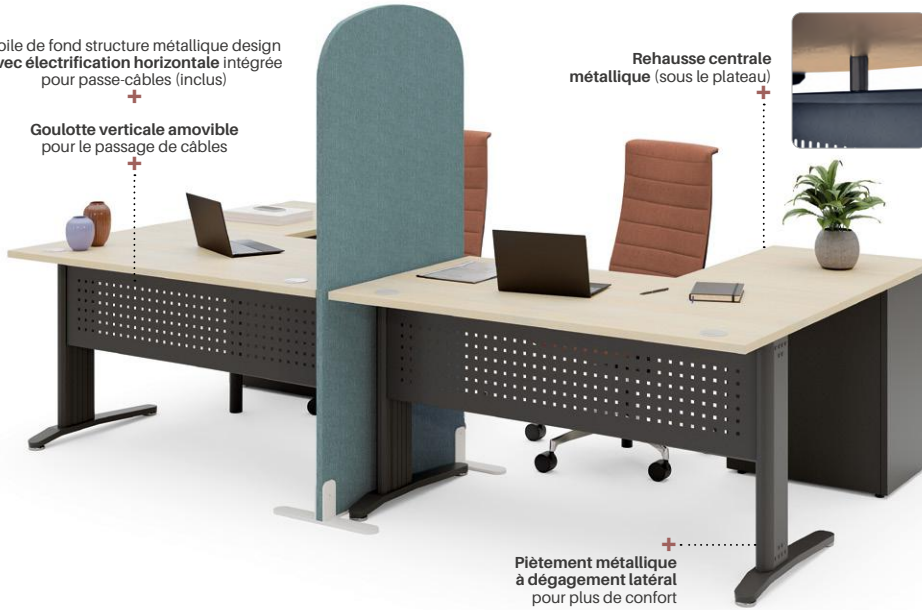
Voile de fond structure métallique design avec électrification horizontale intégrée pour passe-câbles (inclus)

Goulotte verticale amovible pour le passage de câbles

Rehausse centrale métallique (sous le plateau)



Piètements métalliques à dégagement latéral pour plus de confort



✓ CHOISISSEZ VOTRE BUREAU

POSTE INDIVIDUEL

P.80 cm
 2 opercules inclus

	En cm	Réf.	Prix HT €	Promo	+EC
	L.80	RB080	385	262	3,10
	L.120	RB120	415	282	4,00
	L.140	RB140	435	296	4,44
	L.160	RB160	450	306	4,88
	L.180	RB180	470	320	5,32

PLANS COMPACTS

Prévoir un pied de soutien pour vos retours

	En cm	Réf.	Prix HT €	Promo	+EC
	P.120 L.160	RC96G	560	380	5,34
	P.120 L.180	RC98G	590	400	5,78
	P.120 L.160	RC96D	560	380	5,34
	P.120 L.180	RC98D	590	400	5,78

RETOURS

	En cm	Réf.	Prix HT €	Promo	+EC
	L.80	RST08	205	139	1,40
	P.60 L.100	RST10	220	149	1,62
	L.120	RST12	235	159	1,96
Si plan compact, prévoir 1 pied supplémentaire					
	L.80	RS813	640	435	4,31
	L.100	RS103	650	442	4,43
	L.120	RS123	665	452	4,81
	L.80	RS814	640	435	4,31
	L.100	RS104	650	442	4,43
	L.120	RS124	665	452	4,81

+ Plateau mélaminé haute qualité ép.25 mm
 + Électrification : 2 opercules intégrés (Gris Alu, Ø 8 cm)

+ CHOISISSEZ VOS OPTIONS

	En cm	Réf.	Prix HT €	Promo	+EC
	Coloris Blanc, Anthracite ou Gris Alu	Ø 5 H.69 PNE50		45	32 0,21
		AN, BL ou GA			

🔗 CHOISISSEZ VOS COULEURS

→ PIÈTEMENT / VOILE DE FOND

MÉTAL



→ PLATEAU

Mélaminé ép.25 mm

CLASSIQUE



COMPOSEZ VOTRE RÉFÉRENCE

01 Référence de base
 02 Coloris de piètement
 03 Coloris de plateau

ESSENTIEL

RB160	BL	AC
01	02	03





- >> **Bureau Star** plan droit avec retour, plateau Grège GG et piètement Blanc BL
- >> **Fauteuil Volt** (p.26) structure et accoudoirs blancs avec tête, tissu Cyprès B03 - **Chaises My Frill**
- >> **Armoire rideaux** (p.21) basse ton bois Anthracite / Acacia ANAC

SUPPORTS ÉCRANS


À PARTIR DE
145 € + EC
~~210€~~

- 3 ANS**
GARANTIE
- EN STOCK**
- CATALOGUE imprimé p.186

NOTRE CONSEIL !
 Pour un confort optimal et réduire la fatigue oculaire, l'écran doit être **positionné à hauteur des yeux, à une distance de 60 à 70 cm.**

- + Supports écrans **réglables** (hauteur et profondeur) et **orientables**
- + **Ergonomiques** : ajustables à hauteur des yeux
- + Pratique : **espace libéré sur le bureau**
- + **Fixation simple par pince ou perçage** (opercule par exemple), selon le modèle
- + Articulation sur **bras ou vérin**

BIEN INSTALLÉ



Modèle à double articulation (1 ou 2 bras) :
 peut recevoir 1 ou 2 écrans jusqu'à 38 pouces (L.78 x H.58 cm)



+ Glissière cache-câbles intégrée discrète et facile d'utilisation



- + Modèle "Touch Response" 1 bras sur vérin, réglage facile, rapide, doux et précis
- + Fixation facile sur plateau (ép.8 à 30 mm)
- + Réglage de la hauteur assisté par vérin automatique compensé

✓ CHOISISSEZ VOTRE SUPPORT ÉCRAN

Incompatibles avec les écrans de marque Apple®

	Réf.	Prix HT €	Promo	+EC
 Double articulation Réglable en hauteur	1 bras Charge max. 12 kg	SER1B	210 145	0,49
	2 bras Charge max. 10 kg par écran	SER2B	320 220	0,62
 Sur vérin Hauteur max ~ 56 cm - Fixation par pince non compatible avec les plateaux 38 mm Charge de 3 à 8 kg max.	SE1VBR	370 249	0,34	

CHOISISSEZ VOS COULEURS

- DOUBLE ARTICULATION**
- SUR VÉRIN**
- BL Blanc
- NO Noir

Tarifs et montants de l'éco-contribution en € HT, susceptibles de changements

PANNEAUX ÉCRANS

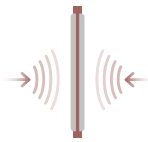
À PARTIR DE
197 € +EC
~~290 €~~

8 ANS
 GARANTIE

10
 JOURS



- + Fixation (en supplément) par pinces ou sur pieds
- + Finition tissu acoustique disponible en plus de 30 coloris
- + Attention ! Pour la gamme Optim' la largeur du panneau écran doit être identique à celle du bureau (Postes face à face uniquement)



Absorption



- + Panneau mélaminé (ép.25 mm) avec mousse phonique (ép.15 mm) de chaque côté de la paroi et revêtement tissu
- + Absorption phonique importante



NOTRE ASTUCE !

Agrémentez votre panneau écran avec des accessoires de rangement vous permettra de libérer le poste de travail.

- >> Panneaux écrans frontaux angles droits tissu Cyprés B03 - Supports écrans (p.19) sur vérous Noir NO - Bureau Optim' (p.17) piètement Blanc BL, postes face à face avec plateaux Acacia AC - Caissons métal (p.23) 3 tiroirs structure Blanche BL avec top de finition tissu Cyprés B03
- >> Fauteuil Volt (p.26) structure blanche avec dossier résille noire et assise tissu Givre B04

- ✓ **CHOISISSEZ VOS PANNEAUX ÉCRANS ACOUSTIQUES**
- Fixations (pinces ou pieds stabilisateurs) non incluses - Prévoir un lot de pinces par panneau

→ FRONTAUX ANGLES DROITS

En cm	Réf.	Prix HT €	Promo	+EC
L.80	PEFT080PHO	250	170	1,01
L.120	PEFT120PHO	280	190	1,52
L.140	PEFT140PHO	295	200	1,77
L.160	PEFT160PHO	340	210	2,03
L.180	PEFT180PHO	325	220	2,28

→ LATÉRAUX ANGLES DROITS

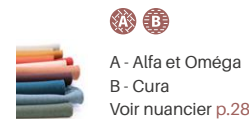
Pour H.44 cm

En cm	Réf.	Prix HT €	Promo	+EC
L.67,5	PELT070PHO	265	180	0,90
L.77,5	PELT080PHO	275	188	1,20

- + **CHOISISSEZ VOTRE SYSTÈME DE FIXATION**
par lot de 2

		Réf.	Prix HT €	Promo	+EC
	Pieds stabilisateurs	Pour tous les bureaux Disponible en blanc uniquement	PSPBL	75	50 0,13
	Pinces de fixation	Pour panneaux frontaux	PPOB BL, GA ou NO	40	27 0,02
		Pour bureau Optim' (poste face à face)			
		Pour bureau Star & Optim' (plan droit) Uniquement pour plateaux 25 mm	PPES BL, GA ou NO	65	44 0,05
		Pour tous les bureaux Pour plateaux de 12 à 38 mm Ajustable par vis de serrage avec bouton étoile et patin plastique de protection	PPEU GA	90	62 0,05

- CHOISISSEZ VOS COULEURS**



A - Alfa et Oméga
 B - Cura
 Voir nuancier p.28

- COMPOSEZ VOTRE RÉFÉRENCE**

→ PANNEAU

- 01 Référence de base
- 02 Coloris (selon finition)

ESSENTIEL

PEFT080PHO A20
 01 02

→ FIXATION

- 01 Référence de base
- 02 Coloris pinces

ESSENTIEL

PPES NO
 01 02





>> Armoires Rideaux hautes rideaux tons bois Blanc / Acacia BLAC et basses structures et rideaux unis Anthracite ANTH

ARMOIRES RIDEAUX

A PARTIR DE
403 € +EC
~~490 €~~

✓ CHOISISSEZ VOTRE ARMOIRE

	Rideaux	En cm	Réf.	Prix HT €	Promo	+EC
 Basse H. 105 cm 2 tablettes	Unis	L.102	ARE1010	480	403	5,46
		L.120	ARE1012	490	412	6,24
	Tons bois	L.102	AREB1010	505	424	5,46
L.120		AREB1012	515	433	6,24	
 Haute H. 198 cm 4 tablettes	Unis	L.102	ARE2010	645	542	8,84
		L.120	ARE2012	655	550	10,01
	Tons bois	L.102	AREB2010	670	563	8,84
L.120		AREB2012	680	571	10,01	

+ CHOISISSEZ VOS OPTIONS

	En cm	Réf.	Classique	Forest	+EC
 Top de finition bois P.45	pour L.102	TARV10	105 88	125 105	1,12
	pour L.120	TARV12	110 92	135 112	1,40

- + Armoires métalliques monoblocs à rideaux **PVC non-feu (M1)**
- + **Tablettes structurelles réglables** en hauteur (au pas de 25 mm)
- + **Fond plat** avec rail encastré
- + **Vérins de mise à niveau** réglables de l'intérieur
- + **Profondeur 45 cm** (hors tout)
- + **Tablettes métal ultra-rigides** avec supports dossiers suspendus



+ Top de finition bois



+ **Serrure avec 2 clés pliantes** : Label NF sécurité confortique



OFFICE EXCELLENCE CERTIFIÉE NF

8 ANS
GARANTIE

CATALOGUE imprimé p.170



CHOISISSEZ VOS COULEURS

Equivalents couleurs : Anthracite RAL 716 - Blanc RAL 9003
Gris Alu 9006 - Noir RAL 9005 - Gris RAL 7035

UNIS



TONS BOIS



→ TOP DE FINITION

Mélangé ép.25 mm

CLASSIQUE



FOREST



COMPOSEZ VOTRE RÉFÉRENCE

ESSENTIEL

AREB1010 BLAC

01

02

01 Référence de base
02 Coloris de l'armoire

CASIERS CUBIK

À PARTIR DE

393 € +EC

570 €

+ de choix

8 ANS
GARANTIE

- + Structure et portes en mélaminé ép. 19 mm
- + Amortisseur de portes pour une fermeture douce et silencieuse
- + Casier à portes sécurisées par serrures individuelles avec codes à 4 chiffres
- + Disponibles en 4, 6, 9 ou 12 cases, avec ou sans portes
- + Kit d'ouverture d'urgence (en option)
- + Carte RFID (en option) pour simplifier l'accès et éliminer le besoin de mémoriser un code
- + Multiples combinaisons possibles



+ Casier ouvert : possibilité d'ajouter des portes en option pour créer des combinaisons de couleurs. Avec portes et avec boîtes aux lettres : coloris unique pour toutes les portes

+ Parfait pour les open spaces et le flex office

+ Optimisation de l'espace et de l'entretien : plus de caissons sous le bureau

+ Code digital



+ Grand espace de rangement, peut contenir un pouf rond Créativ



+ Casiers avec tablettes sécurisées antivol avec taquets dessous et dessus



CHOISISSEZ VOS CASIERS À CODE DIGITAL

Patins noirs inclus - 1 serrure par porte
Casiers spacieux : 37 x 37 cm, profondeurs : intérieure P.40 cm / extérieure P.44 cm

OUVERTS

	En cm	Réf.	Classique	Forest	+EC
			Prix Public / Promo HT €		
	4 cases	H.82,5 x L.80	CC04 PT	570 393 695 479	5,42
	6 cases	H.120 x L.80	CC06 PT	640 441 800 551	7,52
	9 cases	H.120 x L.119	CC09 PT	805 555 1015 699	10,74
	12 cases	H.157,5 x L.119	CC12 PT	1015 700 1290 889	11,35
	Colonnes	H.157,5 x L.42	CLC04 PT	600 414 730 503	4,41

AVEC PORTES

	En cm	Réf.	Classique	Forest	+EC
			Prix Public / Promo HT €		
	4 cases	H.82,5 x L.80	CQ04 PT	1295 893 1430 986	7,05
	6 cases	H.120 x L.80	CQ06 PT	1760 1214 1950 1345	9,79
	9 cases	H.120 x L.119	CQ09 PT	2475 1707 2730 1882	14,43
	12 cases	H.157,5 x L.119	CQ12 PT	3150 2173 3475 2397	16,28
	Colonnes	H.157,5 x L.42	CLQ04 PT	1320 910 1470 1013	5,18

AVEC BOÎTES AUX LETTRES

	En cm	Réf.	Classique	Forest	+EC
			Prix Public / Promo HT €		
	4 cases	H.82,5 x L.80	CM04 PT	1295 893 1430 986	7,05
	6 cases	H.120 x L.80	CM06 PT	1760 1214 1950 1345	9,79
	9 cases	H.120 x L.119	CM09 PT	2475 1707 2730 1882	14,40
	12 cases	H.157,5 x L.119	CM12 PT	3150 2173 3475 2397	16,28
	Colonnes	H.157,5 x L.42	CLM04 PT	1320 910 1470 1013	5,18

BON À SAVOIR !

Ce rangement peut se placer **contre un mur** ou **comme séparateur de pièce**, parfait dans les espaces de coworking. Soyez créatif et **jouez avec les couleurs** pour une touche d'originalité.



>> Casiers Cubik à code digital structure Acacia AC, portes simples et doubles Acacia AC et Blanches BL

>> Fauteuil Volt (p.26) structure blanche, 100% tissu Saumon B05 et accoudoirs blancs 5D

>> Bureau Cinétic pied A Bois - Panneaux écrans - Plantes d'ambiance

+ CHOISISSEZ VOS PORTES

Mélaminé ép. 19 mm - 1 seul coloris par lot - À combiner avec les casiers ouverts
1 serrure par porte avec code digital (carte RFID en option)



	Portes	Réf.	Classique	Forest	+EC
À l'unité	Simple	LD1P01	215 148	225 154	0,28
	Double	LD1P02	225 155	240 165	0,56
	Triple	LD1P03	245 169	265 182	0,84
	Vestiaire	LD1P04	255 175	280 192	1,12
	Boîte aux lettres	LD1P05	215 148	225 154	0,28
Lot de 2	Simple	LD2P01	425 293	445 306	0,53
	Doubles	LD2P02	445 307	475 327	1,05
	Triples	LD2P03	485 334	525 361	1,58
	Vestiaires	LD2P04	510 351	560 385	2,10
	Boîte aux lettres	LD2P05	425 293	445 306	0,53
Lot de 3	Simple	LD3P01	640 441	670 461	0,73
	Doubles	LD3P02	670 462	715 493	1,46
	Triples	LD3P03	730 503	790 544	2,18
	Vestiaires	LD3P04	765 527	840 578	2,91
	Boîte aux lettres	LD3P05	640 441	670 461	0,73

+ CHOISISSEZ VOS OPTIONS


	Réf.	Prix HT €	Promo	+EC
	CDKOU	40	7	-
	CRFID	4	3	-
	BL, NO, GA ou IN	130	90	0,39

+ CHOISISSEZ VOS COULEURS

→ STRUCTURE / PORTES

Mélaminé ép. 19 mm

CLASSIQUE



FOREST



→ PIEDS

MÉTAL



PATINS



+ COMPOSEZ VOTRE RÉFÉRENCE

- 01 Référence de base
- 02 Coloris de pieds
- 03 Coloris de structure
- 04 Coloris de portes (selon modèle)

ESSENTIEL



CAISSONS MÉTAL

À PARTIR DE

192 € +EC

~~280 €~~

8 ANS

GARANTIE



CATALOGUE
Imprimé
p.156



>> Caissons métal 3 tiroirs structure Blanche BL avec top de finition coussin tissu Givre B04

LE SAVIEZ-VOUS ?

Le caisson roulant est parfait pour inviter un collègue à s'asseoir avec vous, **il est très confortable avec un coussin tissu.**



+ CHOISISSEZ VOTRE CAISSON ROULANT

Roulettes masquées par une jupe
H.54 x L.42 x P.54 cm

	Réf.	Prix HT €	Promo	+EC
	C2T	280	192	0,88
	C3T	280	192	0,88



- + Pour les tiroirs DS dossiers suspendus :
 - 5" roulette
 - Coulisses télescopiques à billes à extraction totale
 - Caissons métalliques monoblocs d'excellente finition

+ CHOISISSEZ VOTRE TOP DE FINITION

	Réf.	Classique	Forest	+EC
	TOPCR	90 62	105 72	0,68
	TTISCR	105 72	-	0,62

- + Préhensions latérales intégrées
- + Roulettes masquées par une jupe
- + Serrure générale avec clé pliante
- + Plumier inclus
- + Avec ou sans top de finition

+ CHOISISSEZ VOS COULEURS

STRUCTURE



TOP DE FINITION BOIS CLASSIQUE



FOREST



COUSSIN TISSU

- A - Alfa et Oméga
- B - Cura
- Voir nuancier p.28

+ COMPOSEZ VOTRE RÉFÉRENCE

- 01 Référence de base
- 02 Coloris de caisson

ESSENTIEL



LE SIÈGE, UN INDISPENSABLE *du bien-être au bureau*

Souvent sous-estimé, **le choix d'un bon fauteuil de bureau** est parfois relégué au second plan. Pourtant, **ce choix mérite notre pleine attention**, surtout lorsqu'on considère les longues heures passées assis ! Mais le confort n'est pas le seul enjeu ; c'est également une question de santé. **La posture, source de douleurs diverses, de stress et d'absentéisme, doit être prise en compte dans ce choix.**



IDÉAL POUR VOTRE CORPS

Chacun est unique, avec ses propres besoins physiques, il est donc **essentiel d'opter pour un mobilier modulable qui permet à chacun de trouver sa position de travail idéale.**

C'est là que nos sièges entrent en jeu, **avec une multitude d'options** : une tèteière pour **soutenir la tête**, des accoudoirs réglables pour **trouver la juste hauteur et largeur**, une pompe lombaire pour **ajuster le soutien du dos**, et bien sûr, le réglage de l'assise en hauteur et en profondeur pour **une ergonomie optimale**

UN ESTHÉTIQUE RÉFLÉCHI

Et parce que nous refusons de faire des compromis entre **confort, esthétique et durabilité**, nos sièges sont conçus pour offrir **le meilleur des trois mondes.**

Pour exemple, notre gamme de tissus « Cura » est **fabriquée à partir de 98 % de polyester recyclé post-consommation, provenant de bouteilles en plastique usagées.** Certifié Oeko-Tex 100, il est non seulement **respectueux de l'environnement**, mais aussi de la **santé de chacun.**

Avec sa texture mate et ses couleurs naturelles, notre tissu apporte une **ambiance chaleureuse et élégante** aux espaces de travail.



PARCE QUE TRAVAILLER DANS DE BONNES CONDITIONS
NE DEVRAIT JAMAIS COMPROMETTRE LE STYLE NI LA PLANÈTE !



FAUTEUIL AXION

À PARTIR DE
889 € + EC
~~1295 €~~

8 ANS
 • GARANTIE •



Accoudoirs multi-positions réglables en largeur avec manchettes souples (réglables en profondeur et orientables à 360°)



Pompe Ergo Lomb'air gonflable pour un maintien optimal du bassin et du dos, recommandé par les spécialistes en ergonomie

- + **Confort optimal** : mousse moelleuse pour un **enveloppement parfait** du corps (assise ép.65 mm)
- + **Assise inclinable** (position négative de 5°) pour accompagner tous vos mouvements
- + **Mécanisme ergonomique** (réglage latéral) avec blocage 6 positions, **26° de course d'inclinaison**
- + Finition tissu **unie ou bicolore**
- + **Assise réglable** en profondeur et en hauteur (par vérin à gaz)
- + Dossier galbé, **réglable en hauteur par crémaillère avec pompe lombaire intégrée**
- + **Tête réglable** en hauteur et inclinable
- + Piètement **noir 5 branches** sur roulettes ou **Alu Poli (en option)**



CHOISISSEZ VOS COULEURS

COÛT SUPPLÉMENTAIRE TISSU UNI / BICOLORE
 Par produit - Voir nuancier p.28

		Prix ht €	Promo
	Tissu A	Inclus dans le prix	0
	Tissu B	Supplément tarifaire	34

6 COMBINAISONS BICOLORES

Dossier et assise / côtés ergo + tête (selon modèle)

A01A05 Noir / Bordeaux	B01B02 Sable / Curry	A27A15 Steel / Blé
B11B10 Paon / Fjord	B09B08 Prune / Blush	B12B05 Charbon / Saumon



BIEN RÉGLER VOTRE SIÈGE ?

COMPOSEZ VOTRE RÉFÉRENCE

- 01 Référence de base
- 02 Piètement Alu Poli
- 03 Roulettes sols durs
- 04 Coloris tissu (uni ou bicolore)

ESSENTIEL	OPTIONNEL	ESSENTIEL
AX20	CH	A01A05
01	02	03
		04

NOTRE CONSEIL !

Privilégiez ce **fauteuil ergonomique tout-en-un** pour maximiser le confort de vos équipes.

- >> Fauteuil Axion avec et sans tête réglable bicolore Steel / Blé A27A15 et uni Steel A27
- >> Bureau Cinétic Pied A bois

CHOISISSEZ VOTRE FAUTEUIL

Pompe Ergo Lomb'air gonflable - Accoudoirs multi-positions

	Réf.	Prix HT €	Promo	+EC
	Sans tête AX10	1295	889	2,52
	Avec tête AX20	1440	989	2,52

CHOISISSEZ VOS OPTIONS

	Réf.	Prix HT €	Promo
	Piètement Alu Poli	CH	60 41
	Roulettes sols durs Pour une excellente mobilité, idéales pour le lino, parquet et carrelage Fournies en remplacement des roulettes d'origine	RD	45 10
	Supplément bicolore		35 24

FAUTEUIL VOLT

A PARTIR DE
262 € +EC
~~390 €~~

+ de choix

5 ANS
GARANTIE



SYNCHRONE




SYNCHRONE +



SYNCHRONE EASY +

- + Structure blanche et noire
- + Dossier tapissé (uni ou bicolore) ou résille
- + Mécanismes Synchron ou Synchron + et Synchron Easy +
- + Dossier galbé ajustable en hauteur pour un bon maintien du dos
- + Réglage de l'inclinaison d'assise
- + Coque extérieure robuste en polyamide
- + Translation d'assise pour le modèle Synchron +
- + Pompe lombaire gonflable pour le dossier tissu (en option)
- + Tête réglable en hauteur
- + Piètement Alu poli



+ Dossier réglable en hauteur par crémaillère pour le dossier tissu

+ Soutien Ergo Lomb'air pour un maintien optimal du bassin et du dos (en option)

+ Mécanisme Synchron avec 5 positions de blocage du dossier possibles



ACCOUDOIRS 3D

ACCOUDOIRS 5D



+ Accoudoirs manchettes soft touch noirs 3D ou 5D

+ Mousse injectée ép.50 mm

+ Mécanisme Synchron Easy + avec molette latérale permettant de régler l'inclinaison du dossier (plus rapide et ergonomique)



Par souci d'ergonomie et de confort, les accoudoirs montés dans ce sens permettent de rajouter du confort à l'utilisateur en lui offrant une marge de réglages plus importante (plus grande distance par rapport au poste de travail).

✓ CHOISISSEZ VOTRE FAUTEUIL

DOSSIER TAPISSÉ

	Mécanisme	Réf.	Prix HT €	Promo	+EC
	Synchrone	VNTY00NO	390	262	1,95
	Structure noire	Synchrone +	VNTP00NO	460	309
	Easy +	VNTC00NO	495	332	1,95
	Synchrone	VBTY00NO	410	275	1,95
	Synchrone +	VBTP00NO	480	322	1,95
	Easy +	VBTC00NO	515	346	1,95

DOSSIER RÉSILLE

	Mécanisme	Réf.	Prix HT €	Promo	+EC
	Synchrone	VNRY00NO	390	262	1,67
	Structure noire	Synchrone +	VNRP00NO	460	309
	Easy +	VNRC00NO	495	332	1,67
	Synchrone	VBRY00NO	410	275	1,67
	Synchrone +	VBRR00NO	480	322	1,67
	Easy +	VBRC00NO	515	346	1,67

+ CHOISISSEZ VOS OPTIONS

	Réf.	Prix HT €	Promo	+EC
	TE	95	64	0,09
	3D Noir	03	50	34 0,40
	Noir	05	130	87 0,40
	5D Blanc	15	145	97 0,40
	SG	60	40	
	CH	60	40	
	RD	15	10	



BIEN RÉGLER VOTRE SIÈGE ?

📖 CHOISISSEZ VOS COULEURS

RÉSILLE	5 COMBINAISONS BICOLORES Assise et tête / Dossier (selon modèle)				
Noire	Noir / Bordeaux	Army / Ble	Curry / Sable	Prune / Blush	Otter / Copper

COÛT SUPPLÉMENTAIRE TISSU UNI / BICOLORE Par produit - Voir nuancier p.28

	Prix ht €	Promo
	Inclus dans le prix	0 0
	Supplément tarifaire	30 20

NOTRE CONSEIL !

Pour une **expérience ergonomique optimale**, optez pour le modèle qui comprend **une têteière**, **une pompe lombaire (pour dossier tapissé)**, **des accoudoirs 5D**.



>> **Fauteuil Volt** structure noire ou blanche avec dossier résille noire et assise tissu Abricot B06, accoudoirs noirs 3D et blancs 5D

>> **Bureau Cinétic pied A - Panneaux écrans**

COMPOSEZ VOTRE RÉFÉRENCE

ESSENTIEL			OPTIONNEL			ESSENTIEL	
VNRY	05	NO	TE	SG	RD	B09	B08
01	02	03	04	05	06	07	08

01 Référence de base

02 Accoudoirs

03 Piètement

04 Têteière

05 Pompe lombaire gonflable
(uniquement pour dossiers tapissés)

06 Roulettes sols durs

07 Coloris tissu uni (assise et têteière si bicolore)

08 Coloris dossier (si bicolore)



TISSUS



ALFA

100 % polyester - 320 g/m²


Résistances : Abrasion (test Martindale) : 100 000 cycles / Lumière : 6 (ISO 105-B02)
Feu : cigarettes (EN 1021-1) et allumettes (EN 1021-2)



OMÉGA

76 % polyester + 24 % polyester recyclé - 413 g/ml

Résistances : Abrasion (test Martindale) : 80 000 cycles
Lumière : 6 (ISO 105-B02) / Feu : cigarettes (EN 1021-1) allumettes (EN 1021-2)



CURA

98 % polyester recyclé + 2 % polyester - 300 g/m²

Résistances : Abrasion (test Martindale) : 100 000 cycles / Lumière : 5-8 (ISO 105-B02)
Feu : cigarettes (EN 1021-1) allumettes (EN 1021-2)



CUIR


Cuir pleine fleur noir

Résistances :

Abrasion (test Martindale) : 20 000 cycles

Lumière : 8 (ISO 105-B02)

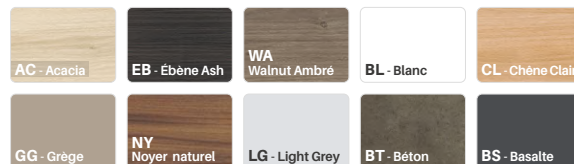
Feu : cigarettes (EN 1021-1) / allumettes (EN 1021-2)



BOIS



CLASSIQUE MÉLAMINÉ



FOREST MÉLAMINÉ



PIÈTEMENTS BOIS



POLYPROPYLÈNE



CHAISE LOLA

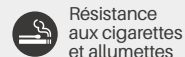
NOUVEAUTÉ



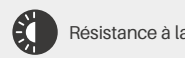
CHAISE SOLÉO



LÉGENDE PICTOS



Résistance aux cigarettes et allumettes



Résistance à la lumière



Label OEKO-TEX

Tissu garanti sans aucun produit chimique nocif pour la santé



OEKO-TEX®
CONFIDENCE IN TEXTILES
STANDARD 100



Éco label européen
Faible incidence sur l'environnement

VOUS AVEZ UN PROJET ?

nous sommes là pour le concrétiser

De la conception à l'installation, nos équipes vous guident dans la création d'espaces propices à l'épanouissement et à la mise en valeur de la culture de votre entreprise !

