

# Atelier

**4640.00** €HT  
l'unité



## Poste de travail ergonomique réglable en hauteur électriquement

Permet d'adapter parfaitement la position de travail à la morphologie de l'utilisateur ainsi qu'aux tâches à réaliser.

- **Charge maxi** : 300 kg en transition.
- **Réglage électrique en hauteur** de H 740 à 1240 mm (Tension 230 V / 50 Hz).
- **Composition** :

Établi :

- Plateau multiplis - Dim. : L 1500 x P 750 x Ép. 40 mm.
- Structure en tôle d'acier pliée 25/10ème avec 4 colonnes électriques.
- Coloris : Bleu RAL 5015.

Jeu de 2 montants perforés :

- 2 montants H 1200 mm avec traverse L 1300 mm à fixer sur plateau.
- Section des montants 60 x 30 mm.
- Perforations avant / arrière 30 x 10 mm au pas de 50 mm.
- Traverse H 150 mm en tôle d'acier 10/10ème au pas de 50 mm.

Panneau perforé :

- En tôle d'acier 10/10ème.
- Dim. : L 1300 x H 395 mm.
- Perforations 10 x 10 mm au pas de 38 mm.
- Positionnable en hauteur suivant les perforations des montants.

Étagère :

- Charge : 50 kg.
- En tôle d'acier 12/10ème.
- Dim. entre montants : L 1300 x P 350 mm.
- Inclinaison jusqu'à 45° et réglable en profondeur.
- Positionnable en hauteur suivant les perforations des montants.

Luminaire :

- L 1290 mm, avec support pour montants L 1300 mm.
- Interrupteur marche arrêt.
- Puissance 24 W. Tension 230 V.

- **Garantie : 5 ans.**



De nombreuses options sont disponibles pour l'aménagement des postes de travail ergonomiques. Consultez votre partenaire D-Direct.



Réf. Prix € HT Dont EC  
DDDA0899 4 640.00 16.51



### Découvrez toutes nos références du secteur :

Établissements	p. 160
Éclairage	p. 169
Postes de travail ergonomiques	p. 170
Pupitres d'atelier	p. 173
Tables de travail	p. 176
Sièges d'atelier	p. 178

Servantes d'atelier	p. 184
Vestiaires	p. 188
Armoires d'atelier	p. 196
Tapis antidérapants	p. 208
Chauffages et ventilations	p. 210
Lanières PVC - toiles de protection	p. 213

Portes souples	p. 214
Rideaux et écrans de soudage	p. 216
Cloisons industrielles	p. 217
Cabines d'atelier	p. 220
Lubrifiants et graisses	p. 222
Affichage et pupitres	p. 226



## Établi

Conforme à la Norme XPD 65762.

- Charge : **500 kg uniformément répartie.**
- 2 pieds échelles en tube 40 x 40 avec embouts en plastique anti-poinçonnement des sols.
- 3 traverses horizontales en acier plié en U 40 x 60 x 40 mm.
- Plateau multiplis hêtre 24 ou 40 mm et mélaminé 19 ou 28 mm.
- H hors plateau : 800 mm.
- Coloris : Bleu RAL 5015, Gris RAL 7016 ou Gris clair RAL 7035.
- Livré démonté.
- **Garantie : 5 ans.**

### Options :

- Blocs 1, 2 ou 3 tiroirs.
- Installation à droite ou à gauche de l'établi.
- Glissières télescopiques à extension totale.
- Fermeture centralisée.
- Dim. utiles d'un tiroir : L 370 x P 550 x H 70 mm.
- Coloris corps et façade : Gris RAL 7035.



Dim. L x l. x H (mm)	Plateau	Réf.	Prix € HT l'unité	Dont EC
1200 x 750 x 819	Mélaminé 19 mm	DDDA0633	<b>433.00</b>	5.94
1500 x 750 x 819	Mélaminé 19 mm	DDDA0634	<b>465.00</b>	6.84
1800 x 750 x 819	Mélaminé 19 mm	DDDA0635	<b>515.00</b>	7.74
2000 x 750 x 819	Mélaminé 19 mm	DDDA0636	<b>523.00</b>	8.46
1200 x 750 x 828	Mélaminé 28 mm	DDDA0637	<b>444.00</b>	6.84
1500 x 750 x 828	Mélaminé 28 mm	DDDA0638	<b>479.00</b>	8.10
1800 x 750 x 828	Mélaminé 28 mm	DDDA0639	<b>531.00</b>	9.18
2000 x 750 x 828	Mélaminé 28 mm	DDDA0640	<b>538.00</b>	9.90
1200 x 750 x 824	Multiplis 24 mm	DDDA0625	<b>449.00</b>	7.02
1500 x 750 x 824	Multiplis 24 mm	DDDA0626	<b>471.00</b>	8.28
1800 x 750 x 824	Multiplis 24 mm	DDDA0627	<b>534.00</b>	9.54
2000 x 750 x 824	Multiplis 24 mm	DDDA0628	<b>546.00</b>	10.26
1200 x 750 x 840	Multiplis 40 mm	DDDA0629	<b>498.00</b>	9.31
1500 x 750 x 840	Multiplis 40 mm	DDDA0630	<b>540.00</b>	11.21
1800 x 750 x 840	Multiplis 40 mm	DDDA0631	<b>630.00</b>	12.92
2000 x 750 x 840	Multiplis 40 mm	DDDA0632	<b>639.00</b>	14.06
Bloc 1 tiroir		DDDA0641	<b>288.00</b>	1.69
Bloc 2 tiroirs		DDDA0642	<b>366.00</b>	2.60
Bloc 3 tiroirs		DDDA0643	<b>399.00</b>	3.77

## Établi

Conforme à la Norme XPD 65762.

- Charge : **1500 kg uniformément répartie.**
- 2 pieds échelles tôle 25/10ème, pliée en U, 80 x 42 mm.
- 3 traverses horizontales en acier tôle 25/10ème, pliée en U, 60 x 40 mm.
- Plateau multiplis hêtre 40 mm ou mélaminé 38 mm.
- H hors plateau : 800 mm.
- Coloris : Bleu RAL 5015, Gris RAL 7016 ou Gris clair RAL 7035.
- Livré démonté.
- **Garantie : 5 ans.**

### Options :

- Blocs 1, 2 ou 3 tiroirs.
- Installation à droite ou à gauche de l'établi.
- Glissières télescopiques à extension totale.
- Fermeture centralisée.
- Dim. utiles d'un tiroir : L 370 x P 550 x H 70 mm.
- Coloris corps et façade : Gris RAL 7035.



Dim. L x l. x H (mm)	Plateau	Réf.	Prix € HT l'unité	Dont EC
1200 x 750 x 838	Mélaminé 38 mm	DDDA0363	<b>480.00</b>	8.64
1500 x 750 x 838	Mélaminé 38 mm	DDDA0364	<b>527.00</b>	10.26
1800 x 750 x 838	Mélaminé 38 mm	DDDA0365	<b>569.00</b>	11.52
2000 x 750 x 838	Mélaminé 38 mm	DDDA0366	<b>606.00</b>	13.30
1200 x 750 x 840	Multiplis 40 mm	DDDA0367	<b>524.00</b>	10.07
1500 x 750 x 840	Multiplis 40 mm	DDDA0368	<b>571.00</b>	12.16
1800 x 750 x 840	Multiplis 40 mm	DDDA0369	<b>645.00</b>	13.87
2000 x 750 x 840	Multiplis 40 mm	DDDA0370	<b>682.00</b>	15.01
Bloc 1 tiroir		DDDA0641	<b>288.00</b>	1.69
Bloc 2 tiroirs		DDDA0642	<b>366.00</b>	2.60
Bloc 3 tiroirs		DDDA0643	<b>399.00</b>	3.77



DDDA0625

DDDA0629

DDDA0633 +  
DDDA0641

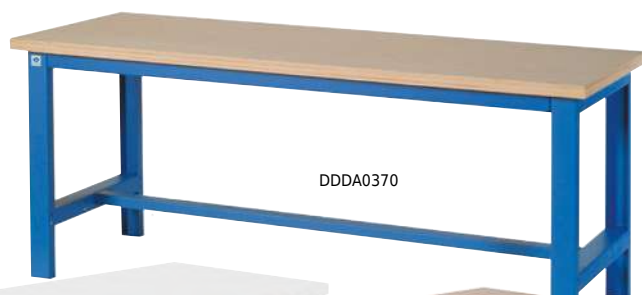
DDDA0641



DDDA0642



DDDA0643



DDDA0370



DDDA0363



DDDA0367



DDDA0641



DDDA0642



DDDA0643

## Établi réglable en hauteur mécaniquement

- **Charge : 300 kg.**
- Assemblage mécano soudé.
- 2 pieds échelles en tube d'acier 40 x 40 mm et tôle d'acier pliée 25/10ème.
- 3 traverses horizontales en acier tôle 25/10ème, pliée en U, 60 x 40 mm.
- Plateau mélaminé 19 mm ou multiplis hêtre 24 mm.
- H réglable de 740 à 1020 mm sous plateau.
- Coloris : Bleu RAL 5015, Gris RAL 7016 ou Gris clair RAL 7035.
- Livré démonté.
- **Garantie : 5 ans.**



Dim. L x l. x H (mm)	Plateau	Réf.	Prix € HT l'unité	Dont EC
1200 x 750 x 759 à 1039	Mélaminé 19 mm	DDDA0757	<b>535.00</b>	6.48
1500 x 750 x 759 à 1039	Mélaminé 19 mm	DDDA0758	<b>567.00</b>	7.38
1800 x 750 x 759 à 1039	Mélaminé 19 mm	DDDA0759	<b>605.00</b>	8.28
2000 x 750 x 759 à 1039	Mélaminé 19 mm	DDDA0760	<b>685.00</b>	9.00
1200 x 750 x 764 à 1044	Multiplis 24 mm	DDDA0761	<b>610.00</b>	7.56
1500 x 750 x 764 à 1044	Multiplis 24 mm	DDDA0762	<b>602.00</b>	8.82
1800 x 750 x 764 à 1044	Multiplis 24 mm	DDDA0763	<b>648.00</b>	10.08
2000 x 750 x 764 à 1044	Multiplis 24 mm	DDDA0764	<b>682.00</b>	10.80



## Établi avec bloc tiroirs

Conforme à la Norme XPD 65762.

Composé de 1 ou 2 coffres + 1 traverse repose-pieds.

- **Charge : 1500 kg uniformément répartie.**
- Pieds échelles tôle 25/10ème, pliée en U, 80 x 42 mm.
- 3 traverses horizontales en acier tôle 25/10ème, pliée en U, 60 x 40 mm.
- Plateau multiplis hêtre 40 mm ou mélaminé 38 mm.
- H hors plateau : 800 mm.
- Coloris : Bleu RAL 5015, Gris RAL 7016 ou Gris clair RAL 7035.
- Livré démonté.

**Bloc tiroirs :**

- Dim. : L 460 x P 600 x H 800 mm.
- Tiroirs : 4 x 150 + 1 x 75 mm.
- Coloris corps et façades Gris RAL 7035.
- **Garantie : 5 ans.**



Le coffre socle peut se positionner à gauche ou à droite lors du montage.

Dim. L x l. x H (mm)	Plateau	Nbre de coffres	Réf.	Prix € HT l'unité	Dont EC
1200 x 750 x 838	Mélaminé 38 mm	1	DDDA0440	<b>1 153.00</b>	17.10
1500 x 750 x 838	Mélaminé 38 mm	1	DDDA0441	<b>1 177.00</b>	18.54
1800 x 750 x 838	Mélaminé 38 mm	1	DDDA0442	<b>1 232.00</b>	19.80
2000 x 750 x 838	Mélaminé 38 mm	1	DDDA0443	<b>1 285.00</b>	21.60
1200 x 750 x 840	Multiplis 40 mm	1	DDDA0448	<b>1 239.00</b>	17.10
1500 x 750 x 840	Multiplis 40 mm	1	DDDA0449	<b>1 268.00</b>	18.54
1800 x 750 x 840	Multiplis 40 mm	1	DDDA0450	<b>1 358.00</b>	19.80
2000 x 750 x 840	Multiplis 40 mm	1	DDDA0451	<b>1 373.00</b>	21.60
1800 x 750 x 838	Mélaminé 38 mm	2	DDDA0454	<b>1 832.00</b>	25.56
2000 x 750 x 838	Mélaminé 38 mm	2	DDDA0455	<b>1 850.00</b>	25.92
1800 x 750 x 840	Multiplis 40 mm	2	DDDA0462	<b>1 948.00</b>	26.46
2000 x 750 x 840	Multiplis 40 mm	2	DDDA0463	<b>1 967.00</b>	26.82



DDDA0462

Autres configurations de plateaux et de tiroirs.  
Consultez votre partenaire D-Direct.

## Établi avec coffres suspendus

Conforme à la Norme XPD 65762.

• **Charge : 1500 kg uniformément répartie.**

- 2 pieds échelles tôle 25/10ème, pliée en U, 80 x 42 mm.
- 3 traverses horizontales en acier tôle 25/10ème, pliée en U, 60 x 40 mm.
- Plateau multiplis hêtre 40 mm.
- H hors plateau : 800 mm.
- Coloris : 12 coloris disponibles :
- Coffre tiroirs ou portes.
- Livré démonté avec coffres tiroirs et/ou portes.
- **Garantie : 5 ans.**



Modèle	Dim. L x l. x H (mm)	Réf.	Prix € HT l'unité	Dont EC
1 coffre 2 portes	1200 x 750 x 840	DDDA0839	<b>715.00</b>	9.36
2 coffres 3 tiroirs H 150 mm	1200 x 750 x 840	DDDA0840	<b>720.00</b>	8.46
2 coffres 3 tiroirs H 150 mm + 1 coffre 1 porte	1500 x 750 x 840	DDDA0841	<b>780.00</b>	12.42
3 coffres 3 tiroirs H 150 mm	1500 x 750 x 840	DDDA0842	<b>800.00</b>	11.16



DDDA0839

DDDA0840



DDDA0841

DDDA0842





## Établi réglable en hauteur mécaniquement

**• Charge : 1000 kg.**

- 2 pieds échelles tôle 25/10ème, pliée en U, 80 x 42 mm.
- 3 traverses horizontales en acier tôle 25/10ème, pliée en U, 60 x 40 mm.
- 2 longerons sous plateau 40 x 50 x 80 mm.
- Plateau multiplis hêtre 40 mm ou mélaminé 38 mm.
- H réglable hors plateau : de 740 à 1020 mm.
- Coloris : Bleu RAL 5015, Gris RAL 7016 ou Gris clair RAL 7035.
- Livré démonté.

**• Garantie : 5 ans.**

A partir de  
**587.00** € HT  
l'unité



Dim. L x l. x H (mm)	Plateau	Réf.	Prix € HT l'unité	Dont EC
750 x 750 x 778 à 1058	Mélaminé 38 mm	DDDA0647	587.00	7.92
1000 x 750 x 778 à 1058	Mélaminé 38 mm	DDDA0648	602.00	9.00
1200 x 750 x 778 à 1058	Mélaminé 38 mm	DDDA0567	646.00	10.08
1500 x 750 x 778 à 1058	Mélaminé 38 mm	DDDA0568	689.00	11.88
1800 x 750 x 778 à 1058	Mélaminé 38 mm	DDDA0569	718.00	13.32
2000 x 750 x 778 à 1058	Mélaminé 38 mm	DDDA0570	768.00	14.58
2400 x 750 x 778 à 1058	Mélaminé 38 mm	DDDA0649	894.00	16.74
750 x 750 x 780 à 1060	Multiplis 40 mm	DDDA0644	668.00	8.64
1000 x 750 x 780 à 1060	Multiplis 40 mm	DDDA0645	677.00	9.90
1200 x 750 x 780 à 1060	Multiplis 40 mm	DDDA0571	692.00	10.98
1500 x 750 x 780 à 1060	Multiplis 40 mm	DDDA0572	737.00	13.14
1800 x 750 x 780 à 1060	Multiplis 40 mm	DDDA0573	812.00	14.94
2000 x 750 x 780 à 1060	Multiplis 40 mm	DDDA0574	850.00	16.20
2400 x 750 x 780 à 1060	Multiplis 40 mm	DDDA0646	983.00	19.76



DDDA0647



DDDA0644

## Établi réglable en hauteur par manivelle

**• Charge : 300 kg.**

- 2 pieds échelles tôle 25/10ème, pliée en U, 80 x 42 mm.
- 2 longerons sous plateau 40 x 80 x 80 mm.
- 3 traverses horizontales en acier tôle 25/10ème, pliée en U, 60 x 40 mm.
- Plateau multiplis hêtre 40 mm ou mélaminé 38 mm.
- H réglable hors plateau : de 750 à 1020 mm.
- Coloris : Bleu RAL 5015, Gris RAL 7016 ou Gris clair RAL 7035.
- Livré monté.

**• Garantie : 5 ans.**

DDDA0650



DDDA0653

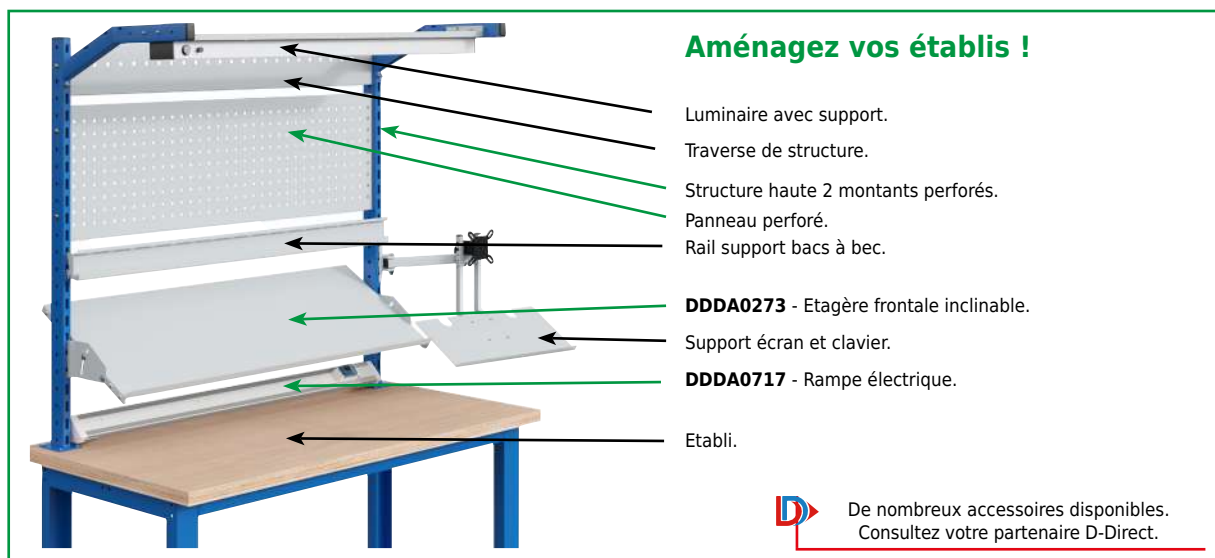
Suggestion d'aménagement



Dim. L x l. x H (mm)	Plateau	Réf.	Prix € HT l'unité	Dont EC
750 x 750 x 788 à 1058	Mélaminé 38 mm	DDDA0653	2 191.00	8.82
1000 x 750 x 788 à 1058	Mélaminé 38 mm	DDDA0654	2 205.00	9.90
1200 x 750 x 788 à 1058	Mélaminé 38 mm	DDDA0474	2 247.00	10.98
1500 x 750 x 788 à 1058	Mélaminé 38 mm	DDDA0475	2 275.00	12.78
1800 x 750 x 788 à 1058	Mélaminé 38 mm	DDDA0476	2 324.00	14.22
2000 x 750 x 788 à 1058	Mélaminé 38 mm	DDDA0477	2 332.00	15.48
2400 x 750 x 788 à 1058	Mélaminé 38 mm	DDDA0655	2 584.00	17.64
750 x 750 x 790 à 1060	Multiplis 40 mm	DDDA0650	2 309.00	9.54
1000 x 750 x 790 à 1060	Multiplis 40 mm	DDDA0651	2 324.00	10.80
1200 x 750 x 790 à 1060	Multiplis 40 mm	DDDA0478	2 339.00	11.88
1500 x 750 x 790 à 1060	Multiplis 40 mm	DDDA0479	2 382.00	14.04
1800 x 750 x 790 à 1060	Multiplis 40 mm	DDDA0480	2 453.00	15.84
2000 x 750 x 790 à 1060	Multiplis 40 mm	DDDA0481	2 482.00	17.10
2400 x 750 x 790 à 1060	Multiplis 40 mm	DDDA0652	2 722.00	19.62



Pour un aménagement  
sur mesure de votre atelier.  
Consultez votre partenaire D-Direct.




## Armoire d'établi

**À fixer sur plateau d'établi ou au mur : L 1500 ou 2000 mm.**

- Corps monobloc en tôle d'acier plié-nervurée, soudée par points.
- Portes rideaux réalisées en lames PVC.
- Fermeture 1 point par serrure à clé encastrée.
- Panneau arrière perforé, carré 10 x 10 mm, au pas de 38 mm.
- Fixation à l'aide de 4 vis fournies.
- Coloris armoire et rideau : Gris RAL 7035.
- Livrée montée.

### Option :

- Lot de 15 accessoires pour fond perforé.



Dim. L x P x H (mm)	Réf.	Prix € HT l'unité	Dont EC
1500 x 250 x 800	DDDD0401	672.00	6.66
2000 x 250 x 800	DDDD0402	770.00	8.64
Lot de 15 accessoires	DDDD0468	157.00	-

## Étagère fonctionnelle

### • Charge : 100 kg.


- Étagère en tôle pliée 10/10ème.
- Réglable en hauteur sur 3 positions.
- Coffres latéraux avec trappe pour passage de câbles.
- Coloris : Gris clair RAL 7035.
- Livrée démontée.



Dim. L x P x H (mm)	Réf.	Prix € HT l'unité	Dont EC
1200 x 400 x 650	DDDA0403	321.00	2.86
1500 x 400 x 650	DDDA0404	331.00	3.12
1800 x 400 x 650	DDDA0405	378.00	3.25
2000 x 400 x 650	DDDA0406	381.00	3.38

## Montants + traverse

- Permettant la fixation d'accessoires.
- Jeu de 2 ou 3 montants perforés : H 1200 mm.
- Fixation par platines sur le plateau d'établi.
- Traverse supérieure en tôle d'acier 10/10ème perforée.
- Livré avec visserie d'assemblage.
- Montant : Bleu RAL 5015, Gris anthracite RAL 7016 ou Gris clair RAL 7035.
- Livrés démontés.
- Traverse : Gris clair RAL 7035.



Pour établi de long montants	Nbre de montants	Nbre de traverses L (mm)	Réf.	Prix € HT le lot	Dont EC
1200	2	1 x 865	DDDA0411	258.00	0.91
1500	2	1 x 1300	DDDA0412	266.00	1.04
1500	3	2 x 635	DDDA0656	352.00	1.17
1800	3	1 x 635 / 1 x 865	DDDA0413	358.00	1.30
2000	3	2 x 865	DDDA0414	367.00	1.43

## Panneau perforé

### À fixer entre les montants.

- 1 panneau support outils fixé entre les montants : H 395 mm.
- Perforations carrées 10 x 10 au pas de 38 mm.
- Coloris montants : Gris clair RAL 7035.
- Livré sans montants.

### Option :

- Lot de 15 accessoires.



Longueur (mm)	Réf.	Prix € HT l'unité	Dont EC
635	DDDA0896	89.00	0.39
865	DDDA0897	100.00	0.52
1300	DDDA0898	122.00	0.65
Lot de 15 accessoires	DDDA0729	153.00	-

## Rampe électrique

**Face avant inclinée à 45° facilitant le branchement des appareils.**

- Corps en profilé aluminium extrudé et anodisé.
- 6 prises : 2 phases + terre 220 V.
- Disjoncteur différentiel : 16 A - 30 MA.
- Câble d'alimentation : L 2 mètres (3G 1.5 mm²).
- Livrée avec pattes et visserie de fixation sur plateau de travail.
- Livrée montée.



Dim. L x P x H (mm)	Réf.	Prix € HT l'unité
632 x 70 x 90	DDDA0717	351.00
862 x 70 x 90	DDDA0718	381.00
1292 x 70 x 90	DDDA0719	417.00

## Étagère frontale inclinable

**Charge : 50 kg.**

- À fixer sur les montants perforés.
- Réglable en profondeur et inclinable jusqu'à 30°.
- Fixation réversible à l'aide de 2 platines.
- Coloris : Gris RAL 7035.
- Livrée démontée.



Dim. L x P (mm)	Réf.	Prix € HT l'unité	Dont EC
635 x 250	DDDA0273	119.00	0.26
865 x 250	DDDA0274	133.00	0.39
1300 x 250	DDDA0275	139.00	0.52
635 x 350	DDDA0276	156.00	0.39
865 x 350	DDDA0277	165.00	0.52
1300 x 350	DDDA0278	173.00	0.65
635 x 450	DDDA0279	179.00	0.52
865 x 450	DDDA0280	183.00	0.65
1300 x 450	DDDA0281	192.00	0.78



### Établi mobile

Peut être agencé de façon à garantir des conditions de travail optimales.

- Charge : 600 kg.
- Plateau : Multiplex, étanche aux projections d'eau et insensible à l'huile et à la graisse.
- Dim. du plateau : L 1500 x P 700 x Ep. 40 mm.
- Pieds : tubes carrés 50 x 50 mm.
- Roues fixes : caoutchouc plein, Ø 100 mm.
- Dim. totale : L 1500 x P 700 x H 980 mm.
- Poids : 57 kg.

#### Coloris :

- Structure : Bleu pigeon NCS S 4040-R70 B.



Réf.	Prix € HT l'unité	Dont EC
DDDA0858	1 000.00	7.41

### Établi

2 versions : standard ou équipée.

- Structure métal.
- Plateau hêtre multiplis : Ep. 40 mm.

Version équipée :

- Tiroirs - charge 75 kg : 2 x H 150 + 2 x H 200 mm.
  - Ouverture à 100 %.
- Fermeture centralisée.

#### Coloris :

- Structure : Gris RAL 7035.
- Façade : Anthracite RAL 7016.



#### Version standard

Dim. L x P x H (mm)	Charge (kg)	Poids (kg)	Réf.	Prix € HT l'unité	Dont EC
1500 x 700 x 840	600	56	DDDA0821	518.00	7.28
2000 x 700 x 840	360	67	DDDA0822	591.00	8.71

#### Version équipée

Dim. L x P x H (mm)	Charge (kg)	Poids (kg)	Réf.	Prix € HT l'unité	Dont EC
1500 x 700 x 840	1500	121	DDDA0823	1 286.00	15.73
2000 x 700 x 840	800	132	DDDA0824	1 393.00	17.68

### Établi avec bloc

Équipé de blocs tiroirs ou portes pour répondre à tous vos besoins d'aménagement.

- Plateau Ep. 40 mm en multiplex.
- Dim. : L 1500, 2000 ou 2500 x P 700 x H 840 mm.

#### Bloc tiroirs P 600 mm :

- Charge par tiroir : 75 kg.
- Fermeture Key Lock.
- Poignée continue de tiroirs avec possibilité d'étiquetage à grande échelle.

#### Coloris :

- Structure : Bleu pigeon NCS S 4040-R70 B.
- Façade : Bleu clair NCS S 1060-R80 B.



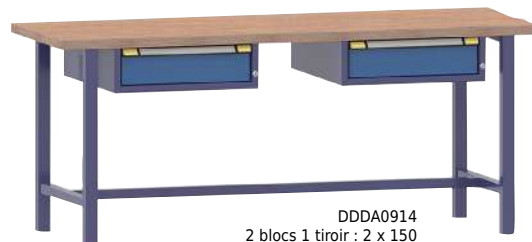
DDDA0909  
Bloc 5 tiroirs :  
2 x 100 / 2 x 150  
/ 1 x 200  
+ Bloc 2 tiroirs :  
1 x 50 + 1 x 150  
/ 1 porte H 600



DDDA0912  
Bloc 2 tiroirs : 1 x 100  
/ 1 x 200



DDDA0910  
Bloc 6 tiroirs :  
1 x 50 /  
4 x 100 / 2 x 250  
+ Bloc 5 tiroirs :  
1 x 100 + 4 x 150



DDDA0914  
2 blocs 1 tiroir : 2 x 150




#### Établi avec 2 blocs fixes

Composition	Dim. plateau L x l. (mm)	Réf.	Prix € HT l'unité	Dont EC
Bloc 5 tiroirs + bloc 2 tiroirs / 1 porte	2000 x 700	DDDA0908	2 927.00	25.74
Bloc 5 tiroirs + bloc 2 tiroirs / 1 porte	2500 x 700	DDDA0909	3 032.00	26.52
Bloc 6 tiroirs + bloc 5 tiroirs	2000 x 700	DDDA0910	3 382.00	29.64
Bloc 6 tiroirs + bloc 5 tiroirs	2500 x 700	DDDA0911	3 486.00	29.64

#### Établi avec bloc(s) suspendu(s)

Composition	Dim. plateau L x l. (mm)	Réf.	Prix € HT l'unité	Dont EC
1 bloc suspendu 2 tiroirs	1500 x 700	DDDA0912	1 295.00	12.61
1 bloc suspendu 2 tiroirs	2000 x 700	DDDA0913	1 445.00	13.91
2 blocs suspendus 1 tiroir	2000 x 700	DDDA0914	1 473.00	10.66
2 blocs suspendus 1 tiroir	2500 x 700	DDDA0915	1 579.00	13.52

Aménagez vos tiroirs avec nos matériels de division !



## Établi compact

- Charge : 1000 kg.
- Structure mécano soudée.
- Plateau multiplis : Ep. 40 mm.
- Charge : 75 kg/tiroir.
- Extension totale des tiroirs.
- Porte : L 500 x H 600 mm.
- Fermeture centralisée.
- **Coloris :**
- Structure : Gris RAL 7035.
- Façade : Anthracite RAL 7016.



DDDA0825 : 1 porte H 600 mm + 3 tiroirs H 200 mm



DDDA0826 : 2 portes H 600 mm + 3 tiroirs H 200 mm



Dim. L x P x H (mm)	Poids (kg)	Réf.	Prix € HT l'unité	Dont EC
1500 x 700 x 840	123	DDDA0825	1 316.00	11.70
2000 x 700 x 840	138	DDDA0826	1 677.00	14.95

## Établi compact


- Charge : 1000 kg.
- Structure mécano soudée.
- Plateau multiplex, Ep. 40 mm.
- Charge par tiroir : 75 kg. Extension totale des tiroirs.
- Fermeture centralisée.
- **Coloris :**
- Structure : Bleu pigeon NCS S 4040-R70 B.
- Façade : Bleu clair NCS S 1060-R80 B.

DDDA0920 :  
4 tiroirs + 1 porteDDDA0919 :  
3 tiroirs + 1 étagèreDDDA0921 :  
4 tiroirs L 1100 mmDDDA0922 :  
4 tiroirs + 1 étagère + 1 porte

### Aménagez vos établis avec des superstructures !



DDDA0923



DDDA0924



DDDA0919 + DDDA0923

Dim. L x P x H (mm)	Composition	Réf.	Prix € HT l'unité	Dont EC
1500 x 700 x 840	3 tiroirs + 1 étagère	DDDA0919	1 570.00	13.26
1500 x 700 x 840	4 tiroirs + 1 porte	DDDA0920	1 834.00	14.30
1500 x 700 x 840	4 tiroirs L 1100 mm	DDDA0921	2 251.00	26.00
2000 x 700 x 840	4 tiroirs + 1 étagère + 1 porte	DDDA0922	2 315.00	18.46
Option : superstructure - Dim : L 1500 x H 700 mm		DDDA0923	312.00	1.30
Option : superstructure - Dim : L 2000 x H 700 mm		DDDA0924	365.00	1.17





**Établi fixe**

- Charge : 500 kg.
- Châssis en tôle acier de 20/10ème.
- Piétement robuste, section 85 x 55 mm.
- Pieds percés permettant la fixation au sol.
- Platine fixation plateau : 165 x 665 mm.
- H sous plateau : 800 mm.
- 2 profilés sous plateau : 40 x 40 mm.
- 1 barre repose-pieds en C : 80 x 30 mm.
- Coloris Beige RAL 9002.
- Livré démonté.

A partir de  
**610.00** € HT  
l'unité

**Option : Bloc tiroirs ou porte.****À monter sur les châssis d'établis fixes ou réglables.**

- Bloc acier Ep. 10/10ème.
- Tiroirs sur glissières télescopiques avec interverrouillage.
- Ouverture à 100 %.
- Poignée aluminium avec porte-étiquette.
- Coloris : Corps Beige RAL 9002. Tiroirs et portes Bleu RAL 5005.

4 dimensions 4 plateaux



L'établi fixe existe en dim. 2400 x 800 mm.



DDDA0157  
L 535 x P 665 x H 540 mm



DDDA0156  
L 535 x P 665 x H 540 mm



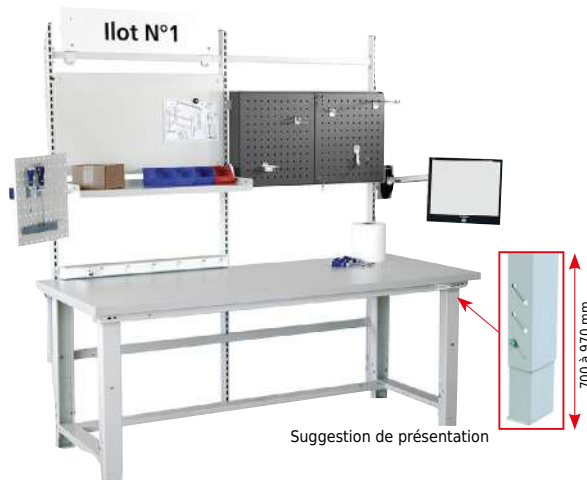
DDDA0155  
L 535 x P 665 x H 540 mm

**Établi réglable en hauteur**

- Charge : 500 kg.
- Châssis en tôle acier de 20/10ème.
- Piétement robuste 2 pieds mécano soudés, section 80 x 55 mm.
- Platine fixation plateau 165 x 700 mm.
- H réglable de 700 à 970 mm sous plateau.
- Pieds percés permettant la fixation au sol.
- 2 profilés sous plateau 40 x 40 mm.
- Coloris Beige RAL 9002.
- Livré démonté.



De nombreuses options sont disponibles pour l'aménagement de nos établis : tablettes, rails porte-bacs, caissons tiroirs ; panneaux perforés, rampes électriques et lumineuses... Consultez votre partenaire D-DIRECT.



Suggestion de présentation



Suggestion de présentation



DDDA0154  
L 535 x P 665 x H 340 mm



DDDA0153  
L 495 x P 665 x H 146 mm

**Établi fixe**

Dim. L x l. x H (mm)	Plateau	Réf.	Prix € HT l'unité	Dont EC
1300 x 800 x 800	Multiplis Hêtre 24 mm	DDDA0296	610.00	7.92
1500 x 800 x 800	Multiplis Hêtre 24 mm	DDDA0141	646.00	8.91
1850 x 800 x 800	Multiplis Hêtre 24 mm	DDDA0145	710.00	10.17
2000 x 800 x 800	Multiplis Hêtre 24 mm	DDDA0149	758.00	10.98
1300 x 800 x 800	Multiplis Hêtre 40 mm	DDDA0297	687.00	10.26
1500 x 800 x 800	Multiplis Hêtre 40 mm	DDDA0142	740.00	11.43
1850 x 800 x 800	Multiplis Hêtre 40 mm	DDDA0146	819.00	13.23
2000 x 800 x 800	Multiplis Hêtre 40 mm	DDDA0150	817.00	14.40
1300 x 800 x 800	Stratifié Gris 40 mm	DDDA0298	734.00	10.08
1500 x 800 x 800	Stratifié Gris 40 mm	DDDA0143	770.00	11.43
1850 x 800 x 800	Stratifié Gris 40 mm	DDDA0147	841.00	13.23
2000 x 800 x 800	Stratifié Gris 40 mm	DDDA0151	878.00	14.40
1300 x 800 x 800	Méla miné Gris 30 mm	DDDA0299	680.00	8.28
1500 x 800 x 800	Méla miné Gris 30 mm	DDDA0144	689.00	9.27
1850 x 800 x 800	Méla miné Gris 30 mm	DDDA0148	724.00	10.62
2000 x 800 x 800	Méla miné Gris 30 mm	DDDA0152	754.00	11.52
Bloc 1 tiroir : H 100 mm		DDDA0153	321.00	1.89
Bloc 2 tiroirs : 2 x H 100 mm		DDDA0154	602.00	3.06
Bloc 3 tiroirs : H 50 + H 150 + H 200 mm		DDDA0155	886.00	4.62
Bloc 4 tiroirs : 4 x H 100 mm		DDDA0156	1 047.00	5.40
Bloc porte : H 400 mm		DDDA0157	535.00	2.08

**Établi réglable en hauteur**

Dim. L x l. x H (mm)	Plateau	Réf.	Prix € HT l'unité	Dont EC
1300 x 800 x 800	Multiplis Hêtre 24 mm	DDDA0300	651.00	7.74
1500 x 800 x 800	Multiplis Hêtre 24 mm	DDDA0158	690.00	8.64
1850 x 800 x 800	Multiplis Hêtre 24 mm	DDDA0161	742.00	9.72
2000 x 800 x 800	Multiplis Hêtre 24 mm	DDDA0164	760.00	10.44
1300 x 800 x 800	Multiplis Hêtre 40 mm	DDDA0301	725.00	10.08
1500 x 800 x 800	Multiplis Hêtre 40 mm	DDDA0159	784.00	11.16
1850 x 800 x 800	Multiplis Hêtre 40 mm	DDDA0162	851.00	13.32
2000 x 800 x 800	Multiplis Hêtre 40 mm	DDDA0165	819.00	13.86
1300 x 800 x 800	Stratifié Gris 40 mm	DDDA0302	772.00	9.90
1500 x 800 x 800	Stratifié Gris 40 mm	DDDA0160	815.00	11.16
1850 x 800 x 800	Stratifié Gris 40 mm	DDDA0163	873.00	13.32
2000 x 800 x 800	Stratifié Gris 40 mm	DDDA0166	880.00	13.86
Bloc 1 tiroir : H 100 mm		DDDA0153	321.00	1.89
Bloc 2 tiroirs : 2 x H 100 mm		DDDA0154	602.00	3.06
Bloc 3 tiroirs : H 50 + H 150 + H 200 mm		DDDA0155	886.00	4.62
Bloc 4 tiroirs : 4 x H 100 mm		DDDA0156	1 047.00	5.40
Bloc porte : H 400 mm		DDDA0157	535.00	2.08



## Établi lourd

Établi composé d'un ou deux coffres offrant de nombreux rangements, complété selon la configuration par un pied échelle.

Le pied est réalisé avec piétement en profils larges pliés en tôle d'acier, Ep. 20/10e, avec embouts plastiques pour protéger les sols.

• **Charge : 1500 kg.**

- Plateau : hêtre multiplis, Ep. 40 mm ou stratifié, Ep. 37 mm.
- Structure renforcée par des longerons et barre repose-pieds.
- L 1200 - 1500 - 1750 ou 2000 mm.
- P 750 mm.
- H sous plateau : 800 mm.
- Pieds fixes.
- Finition : Bleu RAL 5012 - Gris RAL 7035.
- Livré démonté.

### Coffre porteur tiroirs ou porte

• **Charge par tiroir : 80 kg.**

- Tiroirs montés sur glissières double extension.
- Ouverture à 100 %.
- Fermeture centralisée, serrure 2 clés.
- Coffres, H utile 600 mm.
- H sous plateau : 800 mm.
- Coffre 3 tiroirs : 1 x 100 + 1 x 200 + 1 x 300 mm.
- Coffre 4 tiroirs : 2 x 100 + 2 x 200 mm.
- Coffre 5 tiroirs : 1 x 50 + 2 x 100 + 1 x 150 + 1 x 200 mm.
- Coffre 6 tiroirs : 2 x 50 + 2 x 100 + 2 x 150 mm.
- Coffre 1 porte ouverture à gauche.
- Finition : Bleu RAL 5012 - Gris RAL 7035.



Suggestion de présentation  
DDDA0428 + 2 x DDDA0435



Suggestion de présentation  
DDDA0423 + DDDA0436



**Pour composer votre établi :**  
choisissez votre structure et votre  
coffre porteur.



DDDA0434



DDDA0435



DDDA0436



DDDA0437



DDDA0438

#### Structure seule pour 1 coffre porteur (à commander en plus)

Dim. L x l. x H (mm)	Plateau	Réf.	Prix € HT l'unité	Dont EC
1200 x 750 x 800	Hêtre 40 mm	DDDA0420	400.00	5.08
1500 x 750 x 800	Hêtre 40 mm	DDDA0421	430.00	6.11
1750 x 750 x 800	Hêtre 40 mm	DDDA0422	442.00	5.08
2000 x 750 x 800	Hêtre 40 mm	DDDA0423	528.00	7.77
1200 x 750 x 800	Stratifié 37 mm	DDDA0424	440.00	5.08
1500 x 750 x 800	Stratifié 37 mm	DDDA0425	482.00	5.46
1750 x 750 x 800	Stratifié 37 mm	DDDA0426	557.00	7.41
2000 x 750 x 800	Stratifié 37 mm	DDDA0427	581.00	9.75
Coffre 3 tiroirs		DDDA0434	952.00	9.36
Coffre 4 tiroirs		DDDA0435	1 095.00	9.49
Coffre 5 tiroirs		DDDA0436	1 250.00	11.96
Coffre 6 tiroirs		DDDA0437	1 399.00	11.96
Coffre 1 porte		DDDA0438	528.00	5.46

#### Structure seule pour 2 coffres porteurs (à commander en plus)

Dim. L x l. x H (mm)	Plateau	Réf.	Prix € HT l'unité	Dont EC
1500 x 750 x 800	Hêtre 40 mm	DDDA0428	298.00	4.43
1750 x 750 x 800	Hêtre 40 mm	DDDA0429	342.00	7.41
2000 x 750 x 800	Hêtre 40 mm	DDDA0430	388.00	6.11
1500 x 750 x 800	Stratifié 37 mm	DDDA0431	420.00	4.42
1750 x 750 x 800	Stratifié 37 mm	DDDA0432	475.00	7.41
2000 x 750 x 800	Stratifié 37 mm	DDDA0433	478.00	6.11
Coffre 3 tiroirs		DDDA0434	952.00	9.36
Coffre 4 tiroirs		DDDA0435	1 095.00	9.49
Coffre 5 tiroirs		DDDA0436	1 250.00	11.96
Coffre 6 tiroirs		DDDA0437	1 399.00	11.96
Coffre 1 porte		DDDA0438	528.00	5.46



Tablettes pour blocs porte et autres compositions de coffres, sur demande auprès de votre partenaire D-Direct.

**Établi évolutif sur mesure**

Permet un aménagement de votre espace de travail selon vos besoins et vos envies.

Consultez votre partenaire pour un aménagement sur mesure ou une fabrication spéciale.



DDZZ0050



INFO

**MODUL'PRO**  
Fabrication FrançaiseL'Atelier Modulaire  
des Professionnels

Plateau bois multiplis hêtre vernis : Ep. 40 mm ou en acier. Structure sous plateau renforcée par longerons.



Suggestion d'aménagement avec panneau à lames + accessoires porte-outils

**Établi plateau acier ou bois**

- Armature en acier avec équerres de renfort.
- Plateau en acier ou bois Ep. 40 mm.
- H travail : 870 mm.
- Livré non monté.

A partir de

**385.00** €HT

l'unité

**Établi plateau bois**

- Armature en acier.
- Plateau bois : Ep. 22 mm.
- Dim. : L 1120 x l. 500 mm.
- H travail : 860 mm.
- Étagère basse et intermédiaire.
- Bloc 2 tiroirs montés sur glissières à ouverture totale.
- 1 étagère.
- Poids : 70 kg.
- Livré non monté.



Réf.	Prix € HT l'unité	Dont EC
DDDA0545	<b>514.00</b>	3.24

**Établi plateau bois**

- Armature en acier avec équerres de renfort.
- Plateau bois : Ep. 40 mm.
- Dim. : L 1500 x l. 630 mm.
- Bloc 4 tiroirs montés sur glissières à ouverture totale.
- Poids : 88 kg.
- Livré non monté.



Réf.	Prix € HT l'unité	Dont EC
DDDA0554	<b>1 109.00</b>	7.70

**Établi plateau acier ou bois + tiroirs**

- Armature en acier avec équerres de renfort.
- Plateau en acier ou bois Ep. 40 mm.
- Tiroirs montés sur glissières à ouverture totale. Serrures à clés.
- L 1500 mm : 2 tiroirs.
- L 2000 mm : 3 tiroirs.
- H travail : 870 mm.
- Livré non monté.



Plateau acier + tiroirs					Plateau bois + tiroirs				
Dim. L x l. (mm)	Poids (kg)	Réf.	Prix € HT l'unité	Dont EC	Poids (kg)	Réf.	Prix € HT l'unité	Dont EC	
1500 x 630	61	DDDA0485	<b>609.00</b>	1.74	64	DDDA0487	<b>743.00</b>	6.03	
2000 x 630	70	DDDA0486	<b>697.00</b>	2.39	83	DDDA0465	<b>889.00</b>	7.79	

**Établi plateau bois**

- Armature en acier avec équerres de renfort.
- Plateau bois : Ep. 40 mm.
- Dim. : L 1500 x l. 630 mm.
- H travail : 870 mm.
- Bloc 4 tiroirs montés sur glissières à ouverture totale.
- Bloc coffre fermeture à clé.
- Poids : 105 kg.
- Livré non monté.



Réf.	Prix € HT l'unité	Dont EC
DDDA0546	<b>1 438.00</b>	9.95

## Lampe loupe LED

**Idéale pour le contrôle de pièces, éclairage d'établissements et de postes de travail.**

- Basse consommation : 8 W.
- Lumens : 500.
- IRC : 80.
- Kelvin : 6500°.
- Loupe : Ø 120 mm.
- Dioptries : 5.
- Tête de lampe : 28 x 228 mm.
- Protection : IP 20.
- Bras articulé : L 800 mm.
- Cache lentille pour une sécurité accrue.
- Alimentation : 230 V, câble 1,6 m.



Réf.	Prix € HT l'unité
DDDN1357	194.00

## Lampe LED sur flexible

**LED pour environnements industriels, postes de travail, véhicules...**

- Basse consommation : 3,3 W.
- Lumens : 230.
- Lux à 500 mm : 8800.
- IRC : 92.
- Kelvin : 4000°.
- Optique : angle 15°.
- Bras flexible orientable : L 500 mm.
- Tête fixe ou sur rotule.
- Fixation sur embase par 4 vis fournies.
- Alimentation : 12/24 V AC/DC ou 230 V.



DDDN1369

DDDN1368

Modèle	Tête	Protection	Réf.	Prix € HT l'unité
Sans transfo	Fixe	IP 65	DDDN1367	400.00
Sans transfo	Sur rotule	IP 20	DDDN1368	357.00
Sans transfo	Spot	IP 20	DDDN1369	285.00
Avec transfo	Fixe	IP 65	DDDN1443	435.00
Avec transfo	Sur rotule	IP 20	DDDN1444	393.00
Avec transfo	Spot	IP 20	DDDN1445	321.00

## Lampe LED sur flexible

**Éclairage de contrôle, postes de travail, paillasse, etc.**

**Grande plage d'éclairement uniforme.**

- Puissance : 1000 Lumens.
- Alimentation : 24 V AC/DC ou 230 V.
- Protection : IP 20.
- Lumière Blanche 4000 K.
- Bras flexible orientable : L 500 ou 700 mm.
- Durée de vie : > 25 000 h.
- Fixation sur embase par 4 vis fournies.

 Bras flexible L 500 ou 700 mm



Modèle	Longueur bras (mm)	Réf.	Prix € HT l'unité
Sans transfo	500	DDDN1440	305.00
Sans transfo	700	DDDN1441	312.00
Avec transfo	500	DDDN1448	341.00
Avec transfo	700	DDDN1449	348.00

## Lampe de travail LED

**Idéale pour l'éclairage des grands plans de travail, établis, bureaux...**

**Sa large tête d'éclairage de 510 mm offre 2 niveaux de luminosité et est inclinable tant sur l'axe horizontal que vertical.**

- 2 modes d'éclairage : 608 ou 1320 lumens.
- IRC : > 80.
- Faisceau : 105°.
- Température d'utilisation : + 5°C à + 40°C.
- L câble : 2,1 m.
- Durée de vie LED : 50000 h.
- Puissance utile : 15 W.
- Réseau : 230 V AC 50/60 Hz.
- L bras : 420 + 420 mm.
- L tête de lampe : 510 mm.
- IP : 20.



Réf.	Prix € HT l'unité
DDDN1478	214.00

## Lampe LED sur flexible

**LED haute intensité pour environnements industriels.**

- Basse consommation : 5 W.
- Lumens : 300.
- Lux à 500 mm : 30600.
- IRC : 92.
- Kelvin : 4000°.
- Optique : angle 10°.
- Bras flexible orientable : L 500 mm.
- Tête fixe ou sur rotule : Ø 71 mm.
- Fixation sur embase par 4 vis fournies.
- Alimentation : 12/24 V AC/DC ou 230 V.



DDDN1355

DDDN1354



Nombreux accessoires de fixation :  
étrier, pied magnétique, socle, équerre, pied roulant...  
Consultez votre partenaire D-Direct.



Modèle	Tête	Protection	Réf.	Prix € HT l'unité
Sans transfo	Fixe	IP 65	DDDN1354	410.00
Sans transfo	Sur rotule	IP 20	DDDN1355	386.00
Avec transfo	Fixe	IP 65	DDDN1446	445.00
Avec transfo	Sur rotule	IP 20	DDDN1447	422.00

## Barrette LED 24V - IP 68

**Utilisations : éclairage centres d'usage, machines-outils ...**

- Basse consommation : 14 W.
- IRC > 80 - 4500° kelvin.
- Température d'utilisation : -20 à +50°C.
- Tension d'alimentation : 24V AC / DC.
- Longue durée de vie : 60 000 heures.
- Dim : L 420 x l. 78 mm.
- Livrée avec support en L pour montage au mur ou au plafond et connecteur mâle.
- Garantie : 1 an.



Réf.	Prix € HT l'unité
DDDN1482	269.00





# Postes de travail ergonomiques

## Poste de travail modulable MODULOG 4.0 réglable

Concept d'aménagement de chaînes industrielles ou logistiques pour l'assemblage ou le conditionnement.

Permet d'optimiser efficacement à la fois l'espace de travail, la fonctionnalité et l'ergonomie.


• Livré démonté.

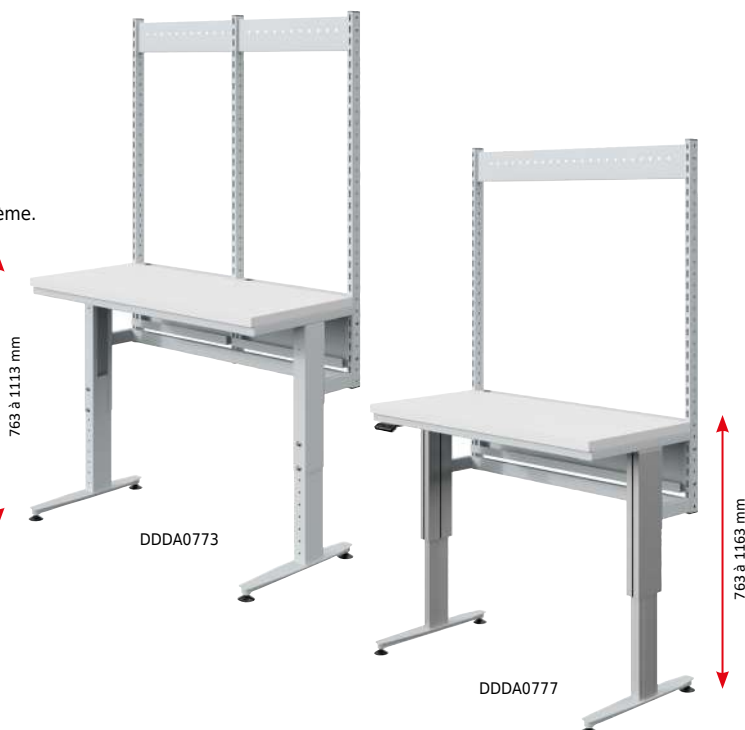
**Garantie 5 ans.**

### Poste d'assemblage :

#### • Capacité : 300 kg.

- Structure réglable en hauteur.
- Cadre acier plié 25/10ème.
- Poutre tube acier 60 x 30 mm.
- Embases acier 4 mm et tube 25 x 25 mm.
- Voile de fond d'électrification horizontale en acier plié 10/10ème.
- Montants H 1600 mm en tube d'acier 60 x 30 mm permettant d'accueillir les accessoires (tablettes, panneaux perforés, rails bacs à bec, etc.).
- Finition : Peinture poudre époxy polymérisée à 180°C.
- Plateau Ep. 40 mm en panneau aggloméré recouvert de stratifié RESITOP haute résistance thermique.
- Possibilités de combinaisons différentes (montants, voile d'électrification, plateaux, caractéristiques ESD) : Consultez votre partenaire.

 Existe avec plateau stratifié antistatique ESD. Consultez votre partenaire D-Direct.



### Réglable mécaniquement :

Colonne de pied mécanique en tube d'acier 120 x 60 mm  
Hauteur réglable de 763 - 1113 mm au pas de 50 mm

Dim. L x l. x H (mm)	Nbre de montants	Poids (kg)	Réf.	Prix € HT l'unité	Dont EC
695 x 650 x 763 à 1113	2	60	DDDA0765	1 090.00	10.80
925 x 650 x 763 à 1113	2	68	DDDA0766	1 156.00	12.24
1360 x 650 x 763 à 1113	2	84	DDDA0767	1 258.00	15.12
1360 x 650 x 763 à 1113	3	89	DDDA0768	1 365.00	16.02
1820 x 650 x 763 à 1113	3	106	DDDA0769	1 468.00	19.08
695 x 750 x 763 à 1113	2	62	DDDA0770	1 113.00	11.16
925 x 750 x 763 à 1113	2	71	DDDA0771	1 188.00	12.78
1360 x 750 x 763 à 1113	2	88	DDDA0772	1 303.00	15.84
1360 x 750 x 763 à 1113	3	93	DDDA0773	1 408.00	16.74
1820 x 750 x 763 à 1113	3	111	DDDA0774	1 559.00	19.98

### Réglable mécaniquement :

Colonne de pied électrique section 150 x 70 mm  
Hauteur réglable de 763 - 1163 linéaire avec mémorisation 3 positions

Dim. L x l. x H (mm)	Nbre de montants	Poids (kg)	Réf.	Prix € HT l'unité	Dont EC
695 x 650 x 763 à 1163	2	60	DDDA0775	2 478.00	10.80
925 x 650 x 763 à 1163	2	68	DDDA0776	2 540.00	12.24
1360 x 650 x 763 à 1163	2	84	DDDA0777	2 634.00	15.12
1360 x 650 x 763 à 1163	3	89	DDDA0778	2 734.00	16.02
1820 x 650 x 763 à 1163	3	105	DDDA0779	2 831.00	18.90
695 x 750 x 763 à 1163	2	62	DDDA0780	2 499.00	11.16
925 x 750 x 763 à 1163	2	71	DDDA0781	2 571.00	12.78
1360 x 750 x 763 à 1163	2	88	DDDA0782	2 677.00	15.84
1360 x 750 x 763 à 1163	3	93	DDDA0783	2 777.00	16.74
1820 x 750 x 763 à 1163	3	110	DDDA0784	2 918.00	19.80

## Aménagez vos postes de travail avec de nombreux accessoires !





## 1 Table de travail réglable en hauteur - Gamme TP

**Standard, robuste et économique.**

**Réglable en hauteur de 650 à 900 mm par clé Allen.**

• **Charge : 150 ou 300 kg.**

• Châssis en acier, coloris Gris RAL 7035.

• Plateau HPL Blanc cassé, antireflets, Ep. 25 mm.

**Option sur demande :**

• Extension droite ou d'angle.



Charge (kg)	Dim. L x P (mm)	Version standard			Version ESD		
		Réf.	Prix € HT l'unité	Dont EC	Réf.	Prix € HT l'unité	Dont EC
150	700 x 500	DDDA0505	400.00	1.71	DDDA0859	424.00	4.23
150	1000 x 500	DDDA0506	436.00	2.12	DDDA0860	512.00	2.12
150	1500 x 500	DDDA0507	520.00	2.43	DDDA0861	693.00	2.43
300	1000 x 700	DDDA0508	466.00	2.39	DDDA0862	585.00	2.45
300	1200 x 700	DDDA0509	499.00	2.61	DDDA0863	679.00	2.70
300	1500 x 700	DDDA0510	530.00	3.15	DDDA0864	741.00	2.61
300	1800 x 700	DDDA0511	570.00	3.51	DDDA0865	878.00	2.97
300	1500 x 900	DDDA0512	578.00	3.60	DDDA0866	939.00	3.69
300	1800 x 900	DDDA0513	629.00	4.23	DDDA0867	1 079.00	4.23

## 2 Table de travail électrique - Gamme TED

**Rapide et silencieuse, la table motorisée convient parfaitement aux travaux d'assemblages légers, aux applications d'emballage et aux bureaux industriels.**

**Poste ergonomique assis-debout**

**réglable en hauteur de 630 à 1270 mm.**

• **Charge : 200 kg.**

• Châssis en acier, coloris Gris RAL 7035.

• 2 piétements en C motorisés.

• Plateau HPL Blanc cassé, antireflets, Ep. 25 mm.

• Télécommande avec 3 positions mémorisables.



Charge (kg)	Dim. L x P (mm)	Version standard			Version ESD		
		Réf.	Prix € HT l'unité	Dont EC	Réf.	Prix € HT l'unité	Dont EC
200	900 x 800	DDDA0868	1 284.00	4.14	DDDA0872	1 575.00	4.14
200	1100 x 800	DDDA0869	1 313.00	4.50	DDDA0873	1 662.00	4.50
200	1500 x 800	DDDA0870	1 373.00	5.31	DDDA0874	1 722.00	5.22
200	1800 x 800	DDDA0871	1 431.00	5.94	DDDA0875	1 838.00	5.94

## 3 Table de travail électrique - Gamme QuatreX

**Stabilité renforcée et moins de vibrations, la table motorisée convient parfaitement à la fabrication, la mécanique, la logistique ou la maintenance.**

**Réglable en hauteur de 710 à 1210 mm ultra rapide, 500 mm en 14 s.**

• **Charge : 300 kg.**

• Châssis en acier, coloris Gris RAL 7035.

• 4 piétements motorisés.

• Plateau HPL Blanc cassé, antireflets, Ep. 25 mm.

• Télécommande avec 3 positions mémorisables.



Charge (kg)	Dim. L x P (mm)	Version standard			Version ESD		
		Réf.	Prix € HT l'unité	Dont EC	Réf.	Prix € HT l'unité	Dont EC
300	1025 x 750	DDDA0876	2 267.00	5.56	DDDA0886	2 356.00	5.59
300	1225 x 750	DDDA0877	2 340.00	5.92	DDDA0887	2 434.00	5.99
300	1525 x 750	DDDA0878	2 477.00	6.50	DDDA0888	2 607.00	6.61
300	1825 x 750	DDDA0879	2 614.00	7.34	DDDA0889	2 764.00	7.43
300	2025 x 750	DDDA0880	2 721.00	7.94	DDDA0890	2 911.00	8.01
300	1025 x 900	DDDA0881	2 365.00	5.90	DDDA0891	2 471.00	5.94
300	1225 x 900	DDDA0882	2 447.00	6.41	DDDA0892	2 587.00	6.49
300	1525 x 900	DDDA0883	2 569.00	7.05	DDDA0893	2 691.00	7.16
300	1825 x 900	DDDA0884	2 773.00	7.78	DDDA0894	2 933.00	7.88
300	2025 x 900	DDDA0885	2 899.00	8.42	DDDA0895	3 110.00	8.61



De nombreuses options sont disponibles pour l'aménagement des postes de travail ergonomiques : tablettes, rails porte bacs, caissons tiroirs, fonds perforés, rampes électriques et lumineuses... Consultez votre partenaire D-Direct.

1



DDDA0505



Exemple de configuration

2



DDDA0868



Exemple de configuration

3



DDDA0876



Exemple de configuration



L'ESD au poste de travail sert à éviter que l'électricité statique n'endommage les composants électroniques sensibles. Elle sécurise la production, limite les pannes et préserve la qualité des produits.





# Postes de travail ergonomiques

## Poste de travail réglable en hauteur électriquement

Conforme à la Norme XPD 65762.

- **Charge : 300 kg.**
- Structure en tôle 25/10ème.
- Echelles avec 4 vérins électriques.
- Traverses horizontales pliées en U, 60 x 40 mm.
- Plateau mélaminé 38 mm ou multiplis 40 mm.
- H réglable hors plateau : de 700 à 1200 mm.
- Télécommande sous le plateau : 3 positions mémorisables.
- Alimentation : 230 V / 50 Hz.
- Coloris : Bleu RAL 5015, Gris anthracite RAL 7016 ou Gris clair RAL 7035.
- Livré démonté.
- **Garantie : 5 ans.**



DDDA0685

DDDA0689

Dim. L x l. x H (mm)	Plateau	Réf.	Prix € HT l'unité	Dont EC
1200 x 750 x 738 à 1138	Mélaminé 38 mm	DDDA0685	<b>3 015.00</b>	14.94
1500 x 750 x 738 à 1138	Mélaminé 38 mm	DDDA0686	<b>3 056.00</b>	16.74
1800 x 750 x 738 à 1138	Mélaminé 38 mm	DDDA0687	<b>3 095.00</b>	18.18
2000 x 750 x 738 à 1138	Mélaminé 38 mm	DDDA0688	<b>3 128.00</b>	19.44
1200 x 750 x 740 à 1140	Multiplis 40 mm	DDDA0689	<b>3 195.00</b>	15.84
1500 x 750 x 740 à 1140	Multiplis 40 mm	DDDA0690	<b>3 240.00</b>	18.00
1800 x 750 x 740 à 1140	Multiplis 40 mm	DDDA0691	<b>3 313.00</b>	19.80
2000 x 750 x 740 à 1140	Multiplis 40 mm	DDDA0692	<b>3 346.00</b>	21.06



Options : Blocs tiroirs.  
Montants et traverses pour  
accessoires modulaires :  
tablettes, rails porte-bacs, support  
éclairage, panneau perforé...  
Consultez votre partenaire D-Direct.



## Poste de travail réglable en hauteur électriquement

2 versions : standard ou équipée.

- **Charge : 400 kg.**
- Piétement en acier.
- Plateau Ep. 40 mm multiplex ou résine synthétique Gris clair.
- H réglable : 715 à 1215 mm. Course de 500 mm.
- Profondeur : 750 mm.
- Câble d'alimentation L 1,5 m.
- **Version équipée :**
- Tiroir H 150 mm, charge 75 kg.
- 2 montants avec paroi perforée H 700 mm.
- Rampe d'alimentation de 3 modules d'énergie + 3 caches pleins.

DDDA0900  
Version standard avec  
plateau multiplexDDDA0907  
Version équipée avec  
plateau résine


Plateau	Version standard				Version équipée			
	Dim. L x l. x H (mm)	Réf.	Prix € HT l'unité	Dont EC	Dim. L x l. x H (mm)	Réf.	Prix € HT l'unité	Dont EC
Multiplex 40 mm	1500 x 750 x 715 à 1215	DDDA0900	<b>2 456.00</b>	11.18	1530 x 750 x 1415 à 1915	DDDA0904	<b>3 518.00</b>	6.50
Multiplex 40 mm	2000 x 750 x 715 à 1215	DDDA0901	<b>2 705.00</b>	13.13	2030 x 750 x 1415 à 1915	DDDA0905	<b>3 729.00</b>	6.50
Résine 40 mm	1500 x 750 x 715 à 1215	DDDA0902	<b>2 772.00</b>	10.14	1530 x 750 x 1415 à 1915	DDDA0906	<b>3 588.00</b>	6.50
Résine 40 mm	2000 x 750 x 715 à 1215	DDDA0903	<b>2 882.00</b>	12.22	2030 x 750 x 1415 à 1915	DDDA0907	<b>3 907.00</b>	6.50

## Poste de travail réglable en hauteur électriquement

- **Charge : 400 kg.**
- Structure en acier.
- Plateau stratifié Ep. : 27 mm.
- 2 colonnes télescopiques simple extension de 160 x 160 mm.
- Réglage en hauteur électrique de 665 à 1065 mm actionné par vérins électriques.
- Alimentation électrique : 220 V / 50 Hz.
- Profilé en C à l'avant et cadre arrière pour adapter la superstructure.
- Entretoise double entre les colonnes.
- Système anti-collision empêchant l'écrasement.
- Coloris Gris Ral 9006 colonne aluminium.
- **Garantie : 5 ans.**



Dim. L x l. x H (mm)	Réf.	Prix € HT l'unité	Dont EC
1100 x 620 x 665 à 1065	DDDA0830	<b>4 438.00</b>	12.24
1500 x 620 x 665 à 1065	DDDA0831	<b>4 611.00</b>	14.94
1850 x 620 x 665 à 1065	DDDA0832	<b>4 762.00</b>	16.02
2000 x 620 x 665 à 1065	DDDA0833	<b>4 794.00</b>	16.56
1100 x 800 x 665 à 1065	DDDA0834	<b>4 598.00</b>	15.84
1500 x 800 x 665 à 1065	DDDA0835	<b>4 720.00</b>	17.64
1850 x 800 x 665 à 1065	DDDA0836	<b>4 980.00</b>	18.00
2000 x 800 x 665 à 1065	DDDA0837	<b>5 020.00</b>	19.98



De nombreuses options sont disponibles pour l'aménagement des postes de travail ergonomiques : tablettes, rails porte bacs, caissons tiroirs, fonds perforés, rampes électriques et lumineuses... Consultez votre partenaire D-Direct.





## Pupitre d'atelier mobile

- **Charge : 100 et 150 kg.**
- Structure en tube d'acier.
- Tablette écritoire en médium MDF mélaminé avec rebord (uniquement sur plateau incliné).
- Tablette bois réglable en hauteur.
- Roues pivotantes en TPE Ø 125 mm dont 2 à frein.
- Coloris : Bleu RAL 5007.
- **Garantie : 10 ans.**

Chariots sans caisson livrés démontés, roues montées.

### Equipements :

- Tablettes bois : 500 x 600 ou 1000 x 600 mm.
- Bloc coffre fermeture à clé : L 500 x P 600 x H 600 mm.
- Bloc écritoire en acier avec serrure et sous-main plastifié.



Version	Charge (kg)	Dim. hors tout L x P x H (mm)	Poids (kg)	Réf.	Prix € HT l'unité
Écritoire droit + 2 plateaux	100	605 x 610 x 1195	25	DDDD0466	<b>382.00</b>
Écritoire incliné + 2 plateaux	100	605 x 610 x 1195	25	DDDD0448	<b>382.00</b>
Écritoire droit + 1 bloc coffre	100	605 x 610 x 1195	46	DDDD0467	<b>714.00</b>
Écritoire incliné + 1 bloc coffre	100	605 x 610 x 1195	46	DDDD0449	<b>714.00</b>
Bloc écritoire incliné + 2 plateaux	150	600 x 615 x 1320	42	DDDD0450	<b>694.00</b>
Écritoire incliné + 2 plateaux	100	1105 x 610 x 1195	39	DDDD0451	<b>468.00</b>
Écritoire incliné + 1 bloc coffre	100	1105 x 610 x 1195	60	DDDD0452	<b>800.00</b>

## Pupitre d'atelier fixe ou mobile

- Construction en tube d'acier.
- Coffre écritoire verrouillable en tôle d'acier.
- Dim. écritoire : L 520 x H 440 mm + goulotte plumier.
- Dim. hors tout : L 520 x P 625 x H 1270 mm.
- 4 roulettes pivotantes Ø 50 mm dont 2 à frein ou 4 patins caoutchouc.
- Plan inclinable de 0 à 15°.

### Equipements :

- 2 tablettes : L 470 x P 625 x H 170/690 mm.
- Bloc porte fermeture à clé : L 470 x P 625 x H 620 mm, 1 étagère.
- Bloc tiroirs fermeture centralisée à clé : L 470 x P 625 x H 620 mm. (2 tiroirs H 100 mm et 2 tiroirs H 150 mm).
- **Garantie : 10 ans.**

### Options sur demande :

- Panneau d'affichage arrière : L 520 x H 795 mm.
- Porte documents plastique.



Version	Sur roulettes		Sur patins caoutchouc	
	Réf.	Prix € HT l'unité	Réf.	Prix € HT l'unité
Plan fixe + 2 étagères	DDDD0496	<b>513.00</b>	DDDD0504	<b>506.00</b>
Plan fixe + 1 bloc porte	DDDD0497	<b>760.00</b>	DDDD0505	<b>753.00</b>
Plan fixe + 1 bloc 4 tiroirs	DDDD0498	<b>1 048.00</b>	DDDD0506	<b>1 048.00</b>
Plan inclinable + 2 étagères	DDDD0499	<b>458.00</b>	DDDD0507	<b>458.00</b>
Plan inclinable + 1 bloc porte	DDDD0500	<b>706.00</b>	DDDD0508	<b>706.00</b>
Plan inclinable + 1 bloc 1 tiroir	DDDD0501	<b>659.00</b>	DDDD0509	<b>659.00</b>
Plan inclinable + 1 bloc 2 tiroirs	DDDD0502	<b>729.00</b>	DDDD0510	<b>729.00</b>
Plan inclinable + 1 bloc 4 tiroirs	DDDD0503	<b>843.00</b>	DDDD0511	<b>843.00</b>

## Pupitre d'atelier mobile

- **Charge 200 kg.**
- Structure en tube d'acier.
- Tablette supérieure en tôle avec rebord 15 mm face avant - Dim. : L 525 x l. 560 mm.
- Dim. hors tout : L 560 x l. 590 x H 1190 mm.
- Roues Ø 125 mm dont 2 à frein, en caoutchouc semi-élastique non tachant.
- Coloris : Bleu RAL 5005.

### Equipements :

- Tablette bois : L 550 x l. 470 x Ep. 11 mm.
- 1 tiroir fermeture à clé : H 150 mm.
- 1 bloc coffre fermeture à clé : H 550 mm.
- 1 bloc 3 tiroirs : H 50/100/150 mm.



Version	Poids (kg)	Réf.	Prix € HT l'unité
2 tablettes bois	22	DDDD0442	<b>465.00</b>
1 tiroir + 2 tablettes bois	35	DDDD0443	<b>589.00</b>
1 bloc coffre + 1 tablette bois	40	DDDD0444	<b>831.00</b>
1 bloc 3 tiroirs + 2 tablettes bois	40	DDDD0445	<b>1 039.00</b>

## Armoire pupitre

- Construction monobloc en acier.
- Pupitre posé sur l'armoire avec écritoire bois, fermeture par serrure à clé.
- Tiroir sur glissières télescopiques, extension 80 %, charge 25 kg.
- 2 tablettes zinguées réglables en hauteur au pas de 33 mm.
- Charge par tablette : 50 kg.
- Porte battante, fermeture par serrure à clé.

### Coloris :

- Corps : Gris pastel RAL 7035.
- Porte : Gris pastel RAL 7035 ou Bleu RAL 5010.

- **Garantie : 5 ans.**



Coloris Corps / Porte	Dim. L x P x H (mm)	Poids (kg)	Réf.	Prix € HT l'unité	Dont EC
Gris / Gris	500 x 500 x 1210	39	DDDC0665	<b>874.00</b>	0.63
Gris / Bleu	500 x 500 x 1210	39	DDDC0666	<b>874.00</b>	0.63

## Pupitre

### Fixation murale ou à poser.

- Construction monobloc en acier.
- Écritoire bois, fermeture à clé.
- Dim. : L 490 x P 497 x H 221 mm.
- Poids : 7 kg.
- Coloris : Gris pastel RAL 7035.

Réf.	Prix € HT l'unité	Dont EC
DDDC0667	<b>312.00</b>	0.11




## Établi mobile

### • Charge : 300 kg.

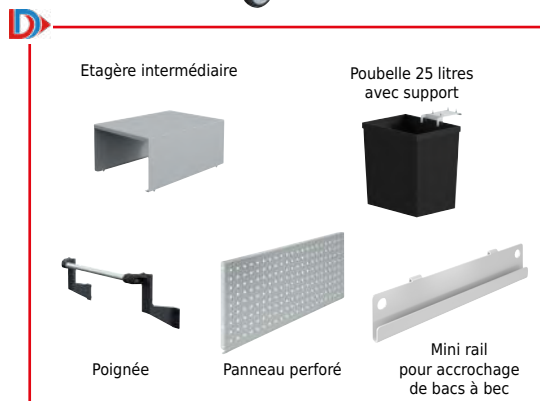
- Construction en tôle d'acier pliée 20/10ème.
- 2 entretoises horizontales en tôle 25/10ème, pliée en U 60 x 40 mm sous le plateau.
- Socle réalisé en tôle d'acier 20/10ème.
- Plateau multiplis hêtre, Ep. 40 mm.
- Flancs en tôle d'acier pliée et perforée.
- Perforations carrées 10 x 10 au pas de 38 mm.
- Dim. : L 1200 ou 1500 x P 750 x H 840 mm.
- Finition peinture poudre époxy polymérisée au four 180°C.
- 4 roulettes à platines pivotantes Ø 125 mm dont 2 à frein.
- Livré en kit.
- Coloris :



 De nombreuses combinaisons possibles. Consultez votre partenaire D-Direct.



Aménagement	L 1200 mm			L 1500 mm		
	Réf.	Prix € HT l'unité	Dont EC	Réf.	Prix € HT l'unité	Dont EC
Sans	DDDB0262	718.00	10.44	DDDB0266	783.00	12.06
1 étagère intermédiaire	DDDB0263	769.00	14.04	DDDB0267	862.00	16.92
1 coffre 3 tiroirs	DDDB0264	1 377.00	20.88	DDDB0268	1 449.00	23.22
1 coffre 2 portes	DDDB0265	1 436.00	18.00	DDDB0269	1 507.00	20.52



## Établi mobile

### Avec poignée de traction en ABS.

### • Charge : 500 kg.

- Construction acier 15/10ème.
- Plateau multiplis hêtre, Ep. 40 mm.
- Fermeture à clé centralisée.
- Système anti-basculement des tiroirs.
- 4 roues Ø 160 mm dont 2 pivotantes à frein.
- Coloris : Bleu RAL 5012, Gris RAL 7035.



Dim. L x P x H (mm)	Aménagement	Réf.	Prix € HT l'unité
1010 x 660 x 880	2 blocs porte : H 550 mm + étagères	DDDB0196	1 129.00
1010 x 660 x 880	Bloc porte H 550 mm + étagère + Bloc tiroirs : 1 x 50 + 1 x 100 + 2 x 200 mm.	DDDB0137	1 696.00
1010 x 660 x 880	2 blocs tiroirs : 1 x 50 + 1 x 100 + 2 x 200 mm.	DDDB0195	2 272.00



## Desserte mobile

- Structure acier Ep. 15/10ème.
- Dim. : L 500 x P 650 x H 797 mm.
- Dessus recouvert : pégulan antigraffes.
- Poignée de traction.
- Tiroirs montés sur glissières à double extension, fermeture centralisée, charge par tiroir : 80 kg.
- 4 roulettes à bandage semi-élastique : Ø 125 mm dont 2 pivotantes à frein.



Aménagement	Réf.	Prix € HT l'unité
Bloc porte : H 550 mm + étagère	DDDB0190	535.00
Bloc tiroirs : 1 x 50 + 1 x 100 + 2 x 200 mm	DDDB0102	1 042.00

**Aménagez vos tiroirs avec nos matériels de division !**



## Etabli mobile sur blocs

**Charge : 4000 kg.**

- Construction en tôle d'acier.
- Plateau en multiplex Ep. 40 mm.
- Charge admissible par tiroir : 75 kg.
- Poignée de poussée en plastique Noir.
- Roues fixes : caoutchouc plein, Ø 100 mm.

**Coloris :**

- Structure : Bleu pigeon NCS S 4040-R70 B.
- Façade : Bleu clair NCS S 1060-R80 B.



DDDA0917



DDDA0918



DDDA0916

Dim. L x P x H (mm)	Composition	Réf.	Prix € HT l'unité	Dont EC
1500 x 700 x 1030	2 portes + 2 tiroirs	DDDA0916	2 176.00	12.35
1500 x 700 x 1030	4 tiroirs + 1 étagère	DDDA0917	2 282.00	14.30
1500 x 700 x 840	4 tiroirs L 1100 mm	DDDA0918	2 714.00	26.00

## Desserte à tiroirs et porte

**Charge : 600 kg.**

- Construction en tôle d'acier, Ep. 12/10ème.
- Plateau en multiplex Ep. 40 mm.
- 5 tiroirs (2 x 100 - 2 x 150 - 1 x 200) + 1 porte.
- Charge admissible par tiroir : 75 kg.
- Fermeture centralisée (jeu de 2 clés).
- Roues Ø 100 mm, dont 2 à freins.

**Coloris :**

- Structure : Bleu pigeon NCS S 4040-R70 B.
- Façade : Bleu clair NCS S 1060-R80 B.



Dim. L x P x H (mm)	Poids (kg)	Réf.	Prix € HT l'unité	Dont EC
1205 x 695 x 1030	100	DDDB0295	2 384.00	13.00

## Armoire à tiroirs

- Bâti tôle d'acier, Ep. 12/10ème.
- Ouverture du tiroir à 100 %.
- Charge admissible par tiroir : 75 kg.
- Système de sécurité anti-basculement.
- Fermeture centralisée (jeu de 2 clés).
- Peinture poudre époxy.

**Coloris :**

- Corps : Bleu pigeon NCS S 4040-R70 B.
- Façade : Bleu clair NCS S 1060-R80 B.



DDDC0356



DDDC0354



DDDC0764

Dim. L x P x H (mm)	Nbre de tiroirs	Hauteur de façade des tiroirs (mm)	Poids (kg)	Réf.	Prix € HT l'unité	Dont EC
805 x 695 x 1000	7	2 x 75 - 2 x 100 - 1 x 150 - 2 x 200	130	DDDC0354	1 477.00	16.90
805 x 724 x 1017	2	2 x 100 - 2 rayons extensibles - 2 portes	113	DDDC0356	1 560.00	14.69
1005 x 695 x 1000	6	2 x 100 - 2 x 150 - 2 x 200	146	DDDC0631	1 599.00	18.98
1005 x 695 x 1000	7	5 x 100 - 2 x 200	146	DDDC0764	1 602.00	18.98
805 x 695 x 1000	9	9 x 100	143	DDDC0358	1 722.00	18.59
1005 x 695 x 1200	9	6 x 100 - 2 x 150 - 1 x 200	197	DDDC0765	2 323.00	25.61
1005 x 695 x 1000	9	9 x 100	184	DDDC0767	2 462.00	23.92
1005 x 695 x 1400	9	2 x 100 - 6 x 150 - 1 x 200	210	DDDC0766	2 439.00	27.30
1005 x 695 x 1200	9	6 x 100 - 2 x 150 - 1 x 200	197	DDDC0768	3 107.00	25.61

## Desserte à tiroirs

- Bâti tôle d'acier, Ep. 12/10ème.
- Tiroirs double extension ouverture à 100 %.
- 2 x 100 - 2 x 150 - 1 x 200 mm.
- Charge admissible par tiroir : 75 kg.
- Système de sécurité anti-basculement.
- Tiroirs cloisonnables, en option.
- Tapis caoutchouc canelée.
- Poignée ergonomique.
- Fermeture centralisée (jeu de 2 clés).
- Roues Ø 100 mm, dont 2 à freins.

**Coloris :**

- Corps : Bleu pigeon NCS S 4040-R70 B.
- Façade : Bleu clair NCS S 1060-R80 B.



Dim. L x P x H (mm)	Poids (kg)	Réf.	Prix € HT l'unité	Dont EC
605 x 695 x 992	100	DDDB0147	1 371.00	13.00





# Tables de travail

## Table de travail mobile

### • 1 ou 2 plateaux.

- Structure en tube acier soudée 30 x 30 mm.
- Plateau mélaminé Blanc : Ep 19 mm, avec champs PVC.
- 4 roulettes pivotantes Ø 100 mm dont 2 à frein, caoutchouc non tachant.
- Coloris : Bleu laqué.

### Options sur demande :

- Pieds avec vérins réglables.
- Tablette sur glissière.
- Tiroir en acier peint et coloris Blanc laqué ou tout inox.

A partir de

**400.00** €HT

l'unité



Dim. L x l x H (mm)	Table 1 plateau		Table 2 plateaux	
	Réf.	Prix € HT l'unité	Réf.	Prix € HT l'unité
600 x 400 x 910	DDDA0555	400.00	DDDA0560	495.00
1500 x 700 x 910	DDDA0556	543.00	DDDA0561	720.00
1800 x 600 x 910	DDDA0557	560.00	DDDA0562	750.00
2000 x 700 x 910	DDDA0334	597.00	DDDA0104	822.00
2000 x 800 x 910	DDDA0558	617.00	DDDA0563	887.00
2000 x 1000 x 910	DDDA0559	677.00	DDDA0564	968.00



Table 1 plateau coloris Blanc laqué, sur demande.

## Table de travail modulable

Système d'assemblage évolutif et transformable pour concevoir tables de montage, tables de coupe, comptoirs de vente...

- 4 longueurs : 2000, 2500, 3000 et 3500 mm.
- 3 largeurs : 800, 1000 et 1200 mm.
- 2 hauteurs : 850 et 1000 mm.

### Longerons :

- En tube d'acier rectangulaire de 35 x 20 mm.
- Relient les pieds entre eux.
- Assemblage sur pieds par boulonnage.
- Finition Bleu RAL 5019.

### Plateau :

- En mélaminé sable : Ep 22 mm.
- Chants plaqués PVC.
- Charge 100 kg/m<sup>2</sup> uniformément répartie.

### Pieds :

- En tube d'acier carré de 30 mm.
- Equipés d'un vérin de réglage.
- Finition Bleu RAL 5019.

A partir de

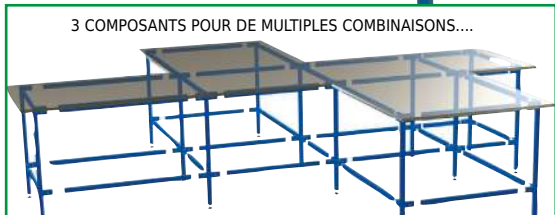
**435.00** €HT

l'unité



Créez votre plan de travail à vos dimensions.  
Consultez votre partenaire D-Direct.

3 COMPOSANTS POUR DE MULTIPLES COMBINAISONS....



Dim. L x l x H (mm)	Réf.	Prix € HT l'unité	Dont EC	Dim. L x l x H (mm)	Réf.	Prix € HT l'unité	Dont EC
2000 x 800 x 850	DDDA0310	435.00	7.34	2500 x 800 x 850	DDDA0316	541.00	9.63
2000 x 800 x 1000	DDDA0311	444.00	7.55	2500 x 800 x 1000	DDDA0317	552.00	9.90
2000 x 1000 x 850	DDDA0312	451.00	8.53	2500 x 1000 x 850	DDDA0318	588.00	11.16
2000 x 1000 x 1000	DDDA0313	459.00	8.73	2500 x 1000 x 1000	DDDA0319	599.00	11.43
2000 x 1200 x 850	DDDA0314	486.00	9.72	2500 x 1200 x 850	DDDA0320	642.00	12.69
2000 x 1200 x 1000	DDDA0315	494.00	9.92	2500 x 1200 x 1000	DDDA0321	654.00	12.96
3000 x 800 x 850	DDDA0322	588.00	10.99	3500 x 800 x 850	DDDA0328	685.00	12.55
3000 x 800 x 1000	DDDA0323	600.00	11.27	3500 x 800 x 1000	DDDA0329	697.00	12.83
3000 x 1000 x 850	DDDA0324	646.00	12.78	3500 x 1000 x 850	DDDA0330	834.00	14.58
3000 x 1000 x 1000	DDDA0325	657.00	13.05	3500 x 1000 x 1000	DDDA0331	847.00	14.86
3000 x 1200 x 850	DDDA0326	707.00	14.56	3500 x 1200 x 850	DDDA0332	824.00	16.62
3000 x 1200 x 1000	DDDA0327	719.00	14.84	3500 x 1200 x 1000	DDDA0333	835.00	16.89



### Table de travail

Pour les activités en atelier.

• Charge : jusqu'à 280 kg.

- Idéale pour l'emballage, l'assemblage, le tri, la préparation des commandes.
- H adaptée à votre position de travail.
- Structure en acier très robuste.
- Traitement époxy Bleu RAL 5005 et Gris RAL 7035.
- Plateau en mélaminé Blanc de 22 mm.
- Livrée avec semelles métalliques.
- Montage très facile.

• Garantie : 3 ans.



DDDA0722



Modèle	Dim. plateau L x P (mm)	H 820 mm			H 920 mm			H 1020 mm		
		Réf.	Prix € HT l'unité	Dont EC	Réf.	Prix € HT l'unité	Dont EC	Réf.	Prix € HT l'unité	Dont EC
Sans tablette	1200 x 800	DDDA0722	267.00	4.86	DDDA0793	279.00	4.98	DDDA0799	291.00	5.11
Avec tablette	1200 x 800	DDDA0723	462.00	6.66	DDDA0794	475.00	6.78	DDDA0800	487.00	6.91
Sans tablette	1600 x 800	DDDA0724	336.00	5.94	DDDA0795	348.00	6.06	DDDA0801	361.00	6.19
Avec tablette	1600 x 800	DDDA0725	533.00	8.28	DDDA0796	545.00	8.40	DDDA0802	558.00	8.53
Sans tablette	2000 x 800	DDDA0726	406.00	7.56	DDDA0797	419.00	7.68	DDDA0803	431.00	7.81
Avec tablette	2000 x 800	DDDA0727	604.00	10.98	DDDA0798	616.00	11.10	DDDA0804	629.00	11.23

DDDA0723



### Table de soudage

• Charge : 1500 kg.

- Châssis H 800 mm hors plateau.
- Plateau acier : Ep. 8 mm.
- 2 pieds échelle tôle 25/10ème, pliée en U, 80 x 42 mm.
- 3 entretoises tôle 25/10ème, pliée en U, 60 x 40 mm.
- Coloris : Bleu RAL 5015 ou Gris RAL 7016.
- Livrée démontée.

Dim. hors tout L x P x H (mm)	Réf.	Prix € HT l'unité	Dont EC
1200 x 750 x 808	DDDA0548	794.00	18.07
1500 x 750 x 808	DDDA0549	818.00	21.84
1800 x 750 x 808	DDDA0550	1 064.00	26.00
2000 x 750 x 808	DDDA0551	1 162.00	28.60



Table de soudage avec options :  
 tiroir et 1/2 plancher métal.



### Table de soudage réglable en hauteur par manivelle

• Charge : 300 kg.

- H réglable de 798 à 1028 mm.
- Plateau acier : Ep. 8 mm.
- 2 pieds échelle tôle 25/10ème, pliée en U, 80 x 42 mm.
- 2 longerons sous plateau 40 x 50 x 80 mm.
- 3 entretoises tôle 25/10ème, pliée en U, 60 x 40 mm.
- Coloris : Bleu RAL 5015 ou Gris RAL 7016.
- Livrée montée.



798 à 1028 mm

Dim. hors tout L x P x H (mm)	Réf.	Prix € HT l'unité	Dont EC
1200 x 750 x 798 à 1028	DDDA0693	2 618.00	19.63
1500 x 750 x 798 à 1028	DDDA0694	2 656.00	23.79
1800 x 750 x 798 à 1028	DDDA0695	2 879.00	27.95
2000 x 750 x 798 à 1028	DDDA0696	2 897.00	30.81

### Mors aimantés pour étau

- Jeux de 2 mors finition aluminium.
- Mors plats ou pour tubes.



Largeur mâchoires (mm)	Mors aimantés	Matière	Réf.	Prix € HT l'unité
125	Plats	Alu	DDDA0502	78.00
125	Pour tubes	Alu	DDDA0504	67.00

### Chariot mobile de soudure

Solution pratique pour le rangement et le transport du matériel de soudure.

- Construction en tôle d'acier 20/10ème et 25/10ème.
- Emplacement bouteille de gaz à l'arrière réalisé en double épaisseur de tôle 25/10ème.
- Livré avec 2 sangles de maintien pour accueillir des bouteilles de Ø 140 à 229 mm et d'une hauteur de 820 à 1500 mm.
- 3 niveaux de rangement - Dim. : L 425 x P 593 mm.
- Niveau intermédiaire avec rebords et positionnable à 3 hauteurs.
- Niveau supérieur avec rebords pour la station de soudure.
- 2 rangements latéraux pour les baguettes de soudure.
- Support bouteille, support casque, support pour enrrouler les câbles.
- 4 roulettes Ø 100 mm dont 2 pivotantes à frein.
- 1 poignée de manutention.
- Dim. : L 875 x P 504 x H 830 mm.
- Livré en kit.

Option :

- Bloc tiroirs H 530 mm max.

Réf.	Prix € HT l'unité	Dont EC
DDAB1100	815.00	8.06



### Étau à mors parallèles

Base tournante à 360°.

- Corps en acier trempé.
- Mors interchangeable en acier trempé.
- Mors, enclume et partie coulissante polis.
- Ouverture vers l'avant.
- Mors à tube inclus.

Option sur demande :

- Mors de rechange.



Largeur mâchoires (mm)	Ouverture (mm)	Ø base (mm)	Poids (kg)	Réf.	Prix € HT l'unité
100	110	140	7,6	DDDA0713	179.00
125	130	170	8,7	DDDA0714	218.00
150	170	170	13,2	DDDA0715	257.00
200	200	190	17	DDDA0716	325.00



## Sièges d'atelier

### Siège bois confort

Conforme à la Norme NFD 65-761.

- Dossier réglable en hauteur.
- Assise dynamique inclinable asynchrone.
- Réglage en hauteur par lift à gaz.
- Assise et dossier bois multiplis hêtre : Ep. 8 mm.
- Assise : L. 410 x P 390 mm.
- Dossier : L. 390 x H 260 mm.
- Embase en polyamide renforcé 5 branches.
- Livré démonté.



DDDF0701



DDDF0700



DDDF0702

Modèle de siège	Ø Embase (mm)	H. de réglage (mm)	Réf.	Prix € HT l'unité	Dont EC
Sur patins	600	460 à 660	DDDF0699	252.00	1.52
Sur patins	680	530 à 790	DDDF0700	261.00	1.71
Sur roulettes	600	460 à 660	DDDF0701	255.00	1.52
Sur patins + repose pieds	680	530 à 790	DDDF0702	291.00	2.09

### Assis-debout polyuréthane

Conforme à la Norme NFD 65-761.

- Colonne fixe ou base flexible pour suivre les mouvements du dos.
- Réglage en hauteur par lift à gaz.
- Dossieret de maintien lombaires : H 160 mm.
- Assise : L 330 x P 240 mm.
- Embase en polyamide renforcé 5 branches Ø 600 mm.
- Livré démonté.



Base flexible



DDDF0704

Modèle de siège	H. de réglage (mm)	Réf.	Prix € HT l'unité	Dont EC
Colonne fixe sur patins	570 à 830	DDDF0704	209.00	1.52
Colonne base flexible sur patins	650 à 850	DDDF0705	288.00	1.71

### Tabouret polyuréthane

Conforme à la Norme NFD 65-761.

- Réglage en hauteur par lift à gaz.
- Assise ronde : Ø 340 mm.
- Embase en polyamide renforcé 5 branches.
- Livré démonté.



DDDF0713



DDDF0714

Modèle de siège	Ø Embase (mm)	H. de réglage (mm)	Réf.	Prix € HT l'unité	Dont EC
Sur patins	600	450 à 650	DDDF0711	183.00	1.33
Sur patins	680	520 à 780	DDDF0712	186.00	1.33
Sur roulettes	600	450 à 650	DDDF0713	183.00	1.33
Sur patins + repose pieds	680	520 à 780	DDDF0714	216.00	1.71

### Tabouret bois confort

Conforme à la Norme NFD 65-761.

- Réglage en hauteur par lift à gaz.
- Assise bois multiplis hêtre : Ep. 12 mm.
- Assise : Ø 320 mm.
- Embase en polyamide renforcé 5 branches.
- Livré démonté.



DDDF0703



DDDF0707



DDDF0708

Modèle de siège	Ø Embase (mm)	H. de réglage (mm)	Réf.	Prix € HT l'unité	Dont EC
Sur patins	600	450 à 650	DDDF0703	199.00	1.14
Sur patins	680	520 à 780	DDDF0706	202.00	1.14
Sur roulettes	600	450 à 650	DDDF0707	200.00	1.14
Sur patins + repose pieds	680	520 à 780	DDDF0708	234.00	1.52

### Assis-debout polyuréthane base alu

Conforme à la Norme NFD 65-761.

- Colonne fixe ou flexible pour suivre les mouvements du dos.
- Réglage en hauteur par lift à gaz.
- Dossieret de maintien lombaires avec poignée : H 100 mm.
- Assise : L 360 x P 250 mm.
- Embase en aluminium peinture époxy 5 branches Ø 610 mm.
- Livré démonté.



Base flexible



DDDF0709

Modèle de siège	H. de réglage (mm)	Réf.	Prix € HT l'unité	Dont EC
Colonne fixe sur patins	570 à 830	DDDF0709	227.00	1.33
Colonne base flexible sur patins	650 à 850	DDDF0710	317.00	1.52

### Assis-debout polyuréthane sur roulettes

Conforme à la Norme NFD 65-761.

- Réglage en hauteur par lift à gaz.
- Assise selle : L 270 x P 270 mm.
- Dossier : L 320 x H 120 mm.
- Embase en aluminium peinture époxy 5 branches Ø 610 mm.
- Livré démonté.



Modèle disponible sur patins.



Modèle de siège	H. de réglage (mm)	Réf.	Prix € HT l'unité	Dont EC
Sur roulettes	570 à 810	DDDF0715	352.00	1.52



**Siège polyuréthane assise striée****Conforme à la Norme NFD 65-761.**

- Dossier réglable en hauteur et en profondeur à contact permanent.
- Assise dynamique inclinable asynchrone.
- Réglage en hauteur par lift à gaz.
- Assise polyuréthane souple striée : l. 440 x P 420 mm.
- Dossier polyuréthane souple strié : l. 380 x H 300 mm.
- Piétement alu 5 branches.
- Livré démonté.



Modèle de siège	Ø Embase (mm)	H. de réglage (mm)	Réf.	Prix € HT l'unité	Dont EC
Sur patins	610	490 à 690	DDDF0662	<b>439.00</b>	2.66
Sur patins	670	560 à 820	DDDF0663	<b>454.00</b>	2.66
Sur roulettes	610	490 à 690	DDDF0665	<b>440.00</b>	2.66
Sur patins + repose pieds	670	560 à 820	DDDF0666	<b>485.00</b>	3.04

**Siège polyuréthane ultra souple****Conforme à la Norme NFD 65-761.**

- Dossier réglable en hauteur et en profondeur à contact permanent.
- Assise dynamique inclinable synchrone.
- Réglage de la profondeur d'assise.
- Blocable 5 positions.
- Réglage de la tension de rappel.
- Réglage en hauteur par lift à gaz.
- Assise polyuréthane ultra souple : l. 460 x P 431 mm.
- Dossier polyuréthane ultra souple : l. 460 x H 502 mm.
- Piétement alu 5 branches.
- Livré démonté.



Modèle de siège	Ø Embase (mm)	H. de réglage (mm)	Réf.	Prix € HT l'unité	Dont EC
Sur patins	610	530 à 730	DDDF0716	<b>669.00</b>	3.04
Sur patins	670	600 à 860	DDDF0717	<b>683.00</b>	3.23
Sur roulettes	610	530 à 730	DDDF0718	<b>670.00</b>	3.23
Sur patins + repose pieds	670	600 à 860	DDDF0719	<b>714.00</b>	3.23

**Siège ergonomique assise pastillée****Conforme à la Norme NFD 65-761.**

- Dossier réglable en hauteur et en profondeur à contact permanent.
- Assise dynamique inclinable asynchrone.
- Réglage en hauteur par lift à gaz.
- Assise polyuréthane pastillée : l. 410 x P 380 mm.
- Dossier polyuréthane pastillé : l. 380 x H 250 mm.
- Piétement polyamide 5 branches.
- Livré démonté.

A partir de  
**292.00** €HT  
 l'unité



Modèle de siège	Ø Embase (mm)	H. de réglage (mm)	Réf.	Prix € HT l'unité	Dont EC
Sur patins	600	490 à 690	DDDF0720	<b>292.00</b>	2.09
Sur patins	680	560 à 820	DDDF0721	<b>302.00</b>	2.09
Sur roulettes	600	490 à 690	DDDF0722	<b>294.00</b>	2.09
Sur patins + repose pieds	680	560 à 820	DDDF0723	<b>332.00</b>	2.47

**Siège polyuréthane souple respirant****Conforme à la Norme NFD 65-761.**

- Dossier réglable en hauteur et en profondeur à contact permanent.
- Assise dynamique inclinable asynchrone.
- Réglage en hauteur par lift à gaz.
- Assise polyuréthane souple respirant : l. 480 x P 450 mm.
- Dossier polyuréthane souple respirant : l. 410 x H 390 mm.
- Piétement alu 5 branches.
- Livré démonté.



Modèle de siège	Ø Embase (mm)	H. de réglage (mm)	Réf.	Prix € HT l'unité	Dont EC
Sur patins	610	520 à 720	DDDF0674	<b>495.00</b>	2.85
Sur patins	670	590 à 850	DDDF0675	<b>511.00</b>	3.04
Sur roulettes	610	520 à 720	DDDF0677	<b>496.00</b>	2.85
Sur patins + repose pieds	670	590 à 850	DDDF0678	<b>540.00</b>	3.42



# Sièges d'atelier

## Tabouret bois

- Assise bois vernis multiplis hêtre, Ø 320 x Ep. 15 mm.
- Rotation libre à 360°.
- Vérin à gaz en tube d'acier chromé avec amortisseur de confort.
- Réglable en hauteur par lift à gaz.
- Embase en polyamide renforcé 5 branches Ø 540 mm.

### Option :

- Repose pieds ajustable en hauteur en acier chromé Ø 44 mm.



Modèle de siège	H. de réglage (mm)	Réf.	Prix € HT l'unité	Dont EC
Sur patins	470 à 670	DDDF0598	128.00	0.86
Sur patins	530 à 780	DDDF0725	131.00	0.91
Sur roulettes	490 à 690	DDDF0726	134.00	0.91
Sur roulettes	550 à 800	DDDF0727	136.00	0.97
Option : Repose pieds Ø 440 mm		DDDF0728	50.00	-

## Tabouret debout vinyle

- Assise vinyle intégrale, lavable et classée antifeu M2.
- Réglable en hauteur par lift à gaz.
- Embase en polyamide renforcé 5 branches Ø 525 mm.

### Option :

- Repose pieds ajustable en hauteur en acier chromé Ø 44 mm.



Modèle de siège	H. de réglage (mm)	Réf.	Prix € HT l'unité	Dont EC
Sur patins	480 à 680	DDDF0733	126.00	0.89
Sur patins	540 à 790	DDDF0734	128.00	0.95
Sur roulettes	500 à 700	DDDF0587	131.00	0.95
Sur roulettes	560 à 810	DDDF0735	133.00	1.01
Option : Repose pieds Ø 440 mm		DDDF0728	50.00	-

## Assis-debout polyuréthane

- Assise galbée en polyuréthane avec relief antiglis : L 350 x P 270 mm.
- Dossier de maintien lombaires avec poignée.
- Vérin à gaz en tube d'acier chromé avec amortisseur de confort.
- Réglable en hauteur par lift à gaz.
- Embase en polyamide renforcé 5 branches Ø 540 mm.

### Option :

- Repose pieds ajustable en hauteur en acier chromé Ø 44 mm.



Modèle de siège	H. de réglage (mm)	Réf.	Prix € HT l'unité	Dont EC
Sur patins	540 à 790	DDDF0736	156.00	1.01
Sur roulettes	500 à 700	DDDF0737	159.00	1.01
Option : Repose pieds Ø 440 mm		DDDF0728	50.00	-

## Siège technique bois

- Dossier ajustable en hauteur et en profondeur avec rotule articulée pour accompagner les mouvements du dos.
- Assise bois vernis multiplis hêtre galbé, l. 410 x P 390 mm.
- Rotation libre à 360°.
- Vérin à gaz en tube d'acier chromé avec amortisseur de confort.
- Réglable en hauteur par lift à gaz.
- Embase en polyamide renforcé 5 branches Ø 570 mm.

### Option :

- Repose pieds ajustable en hauteur en acier chromé Ø 44 mm.



Modèle de siège	H. de réglage (mm)	Réf.	Prix € HT l'unité	Dont EC
Sur patins	450 à 650	DDDF0729	176.00	1.20
Sur patins	510 à 760	DDDF0730	178.00	1.25
Sur roulettes	470 à 670	DDDF0731	181.00	1.25
Sur roulettes	530 à 780	DDDF0732	183.00	1.31
Option : Repose pieds Ø 440 mm		DDDF0728	50.00	-

## Assis-debout vinyle

- Assise galbée vinyle intégrale, soudée haute fréquence et classée anti-feu M2.
- Réglable en hauteur par lift à gaz de 540 à 790 mm.
- Embase en polyamide renforcé 5 branches Ø 525 mm.
- Equipé de 5 patins.

### Option :

- Repose pieds ajustable en hauteur en acier chromé Ø 44 mm.



Modèle de siège	Réf.	Prix € HT l'unité	Dont EC
Sur patins	DDDF0588	135.00	0.87
Option : Repose pieds Ø 440 mm	DDDF0728	50.00	-

## Siège polyuréthane

- Assise en polyuréthane avec relief antiglis : L 420 x P 400 mm.
- Dossier ajustable en hauteur et en profondeur avec rotule articulée pour accompagner les mouvements du dos H 240 mm.
- Vérin à gaz en tube d'acier chromé avec amortisseur de confort.
- Réglable en hauteur par lift à gaz.
- Embase en polyamide renforcé 5 branches Ø 570 mm.

### Option :

- Repose pieds ajustable en hauteur en acier chromé Ø 44 mm.



Modèle de siège	H. de réglage (mm)	Réf.	Prix € HT l'unité	Dont EC
Sur patins	480 à 680	DDDF0738	233.00	1.50
Sur patins	540 à 790	DDDF0739	235.00	1.56
Sur roulettes	500 à 700	DDDF0740	238.00	1.56
Sur roulettes	560 à 810	DDDF0741	240.00	1.62
Option : Repose pieds Ø 440 mm		DDDF0728	50.00	-

**Assis-debout polyuréthane****Modèle haut.**

- Piétement fer à cheval, acier enrobé de PVC plastifié satiné Noir antidérapant.
- Encombrement au sol : L 490 x P 330 mm.
- Colonne lift-gaz Noire avec amortisseur d'assise.
- Assise cylindrique en mousse de polyuréthane souple Noire, avec poignée incorporée.
- H assise réglable avec rehausse : 750 à 980 mm.
- H assise réglable sans rehausse : 630 à 860 mm.
- Autre coloris : Bleu, sur demande.

2 hauteurs d'assise grâce à la rehausse.



Réf.	Prix € HT l'unité	Dont EC
DDDF0604	384.00	1.56

**Assis-debout polyuréthane****Modèle haut.**

- Piétement acier chromé ou polyamide 5 branches.
- Patins nylon articulés.
- Vérin lift-gaz chromé ou Noir avec amortisseur d'assise.
- Assise ergonomique confort en mousse de polyuréthane Noire, avec poignée incorporée.
- Hauteur d'assise réglable.



DDDF0616

DDDF0602



Modèle	Assise réglable de (mm)	Réf.	Prix € HT l'unité	Dont EC
Polyamide	570 à 810	DDDF0616	278.00	1.13
Chromé	540 à 780	DDDF0602	304.00	1.27

**Tabouret polyuréthane****Modèle bas.**

- Piétement acier chromé 5 branches.
- Roulettes nylon à double galet.
- Vérin lift-gaz chromé avec amortisseur d'assise.
- Assise ronde en mousse de polyuréthane Noire.
- H assise réglable de 440 à 570 mm.
- Existe en modèle haut.

**210.00** €HT  
l'unité



Réf.	Prix € HT l'unité	Dont EC
DDDF0600	210.00	1.13



Garantie 5 ans sur tous les sièges de cette page.  
SAV assuré pour tout remplacement de pièces. Les sièges sont livrés avec notice de montage.

**Tabouret inox****Modèle bas.**

- Piétement acier inox 5 branches.
- Roulettes nylon avec axe inox.
- Colonne télescopique inox à blocage mécanique.
- Assise ronde en mousse de polyuréthane Noire.
- H assise réglable de 510 à 660 mm.
- Existe en modèle haut.



Réf.	Prix € HT l'unité	Dont EC
DDDF0617	484.00	1.10

**Selle polyuréthane**

- Piétement acier chromé 5 branches.
- Roulettes à bandage souple.
- Vérin lift-gaz chromé avec amortisseur d'assise.
- Assise type selle en mousse de polyuréthane Noire.
- H assise réglable de 580 à 820 mm.



Réf.	Prix € HT l'unité	Dont EC
DDDF0693	342.00	1.72

**Assis-debout polyuréthane**

- Piétement type luge en tube d'acier peint époxy Noir.
- Patins antidérapants.
- Assise inclinable et pivotante avec retour automatique au centre.
- 6 positions de réglage en hauteur et 4 pour l'inclinaison de l'assise.
- Assise ergonomique en mousse de polyuréthane Noire.
- H assise réglable de 600 à 840 mm.



Réf.	Prix € HT l'unité	Dont EC
DDDF0605	411.00	1.51





# Sièges d'atelier

## Siège polyuréthane

### Modèle bas.

- Piétement monobloc polyamide 5 branches.
- Roulettes nylon à double galet.
- Vérin lift-gaz Noir avec amortisseur d'assise.
- Assise ergonomique confort et dossier en mousse de polyuréthane souple Bleue.
- Dossier articulé réglable en hauteur et en profondeur.
- H assise réglable de 480 à 610 mm.
- Existe en modèles intermédiaire et haut.
- Autre coloris : Noir, sur demande.



Réf.	Prix € HT l'unité	Dont EC
DDDF0619	366.00	2.06

## Siège polyuréthane ESD

### Modèle haut.

- Piétement acier chromé 5 branches.
- Roulettes antistatiques.
- Vérin lift-gaz chromé avec amortisseur d'assise.
- Assise et dossier en mousse de polyuréthane souple Noire antistatique.
- Dossier articulé réglable en hauteur et en profondeur.
- Repose-pieds 460 mm, en aluminium monobloc, réglable en hauteur par molette de serrage.
- H assise réglable de 600 à 840 mm.
- Assure une parfaite descente des charges électriques jusqu'au sol (test de resistivité par le L.C.I.E.).
- Disponible également en version standard.

Polyuréthane confort, Ép. 40 mm.



Réf.	Prix € HT l'unité	Dont EC
DDDF0696	566.00	2.12

## Siège polyuréthane

### Modèle haut asynchrone.

- Piétement acier chromé 5 branches.
- Patins nylon articulés.
- Vérin lift-gaz chromé avec amortisseur d'assise.
- Assise ergonomique confort et dossier en mousse de polyuréthane souple Noire.
- Réglage d'inclinaison asynchrone de l'assise et du dossier par une seule manette.
- Repose-pieds Ø 460 mm, en aluminium monobloc, réglable en hauteur par molette de serrage.
- H assise réglable de 560 à 800 mm.
- Existe en modèles bas et intermédiaire.
- Autre coloris : Bleu, sur demande.



Réf.	Prix € HT l'unité	Dont EC
DDDF0620	524.00	2.68



Garantie 5 ans sur tous les sièges de cette page.  
SAV assuré pour tout remplacement de pièces. Les sièges sont livrés avec notice de montage.

## Siège bois

### Modèle haut.

- Piétement monobloc polyamide 5 branches.
- Patins nylon articulés.
- Vérin lift-gaz Noir avec amortisseur d'assise.
- Assise et dossier ergonomiques hêtre multiplis, Ép. 10 mm.
- Dossier articulé réglable en hauteur et profondeur.
- H assise réglable de 510 à 750 mm.
- Existe en modèles bas, intermédiaire et très haut.



Réf.	Prix € HT l'unité	Dont EC
DDDF0606	296.00	1.60

## Siège vinyle

### Modèle haut asynchrone.

- Piétement acier chromé 5 branches.
- Patins nylon articulés.
- Vérin lift-gaz chromé avec amortisseur d'assise.
- Assise large et dossier haut en vinyle Bleu sur mousse de polyester, avec coque de protection.
- Réglage d'inclinaison asynchrone de l'assise et du dossier par une seule manette.
- Repose-pieds 460 mm, en aluminium monobloc, réglable en hauteur par molette de serrage.
- H assise réglable de 550 à 790 mm.
- Autre coloris : Gris, sur demande.



Réf.	Prix € HT l'unité	Dont EC
DDDF0697	551.00	2.66

## Siège tissu

### Modèle haut asynchrone.

- Piétement acier chromé 5 branches.
- Patins nylon articulés.
- Vérin lift-gaz chromé avec amortisseur d'assise.
- Assise et dossier en tissu Gris, sur mousse haute densité, avec coque de protection.
- Réglage d'inclinaison asynchrone de l'assise et du dossier par une seule manette.
- Repose-pieds 460 mm, en aluminium monobloc, réglable en hauteur par molette de serrage.
- H assise réglable de 550 à 790 mm.
- Autre coloris : Rouge, sur demande.



Réf.	Prix € HT l'unité	Dont EC
DDDF0698	436.00	2.87

Réglage d'inclinaison asynchrone assise et dossier par une seule manette

**Tabouret polyuréthane**

- Capacité de charge maxi : 120 kg.
- Assise en polyuréthane, Ep. 40 mm, densité 300 kg/m³.
- Réglage en hauteur par vérin à gaz.
- Base étoile 5 branches en nylon Noir.

A partir de

**194.00** €HT

l'unité

**Siège polyuréthane asynchrone**

- Capacité de charge maxi : 120 kg.
- Assise et dossier structure bois multiplis, recouvert de polyuréthane.
- Ep. dossier : 20 mm, Ep. assise : 40 mm, densité 300 kg/m³.
- Dossier inclinable et réglable en hauteur par vérin à gaz.
- Inclinaison de l'assise réglable.
- Base étoile 5 branches en nylon Noir.



Modèle de siège	H. de réglage (mm)	Réf.	Prix € HT l'unité	Dont EC
Sur roulettes, lift court	440 à 580	DDDF0682	<b>194.00</b>	1.38
Sur patins, lift court	420 à 560	DDDF0683	<b>194.00</b>	1.38
Sur patins, lift long	580 à 830	DDDF0684	<b>209.00</b>	1.61
Sur patins + repose pieds, lift long	580 à 830	DDDF0685	<b>241.00</b>	1.84

Modèle de siège	H. de réglage (mm)	Réf.	Prix € HT l'unité	Dont EC
Sur roulettes, lift court	420 à 560	DDDF0686	<b>277.00</b>	2.30
Sur patins, lift court	400 à 540	DDDF0687	<b>277.00</b>	2.30
Sur patins, lift long	560 à 810	DDDF0688	<b>293.00</b>	2.53
Sur patins + repose pieds, lift long	560 à 810	DDDF0689	<b>327.00</b>	2.76

**Siège bois auto-adaptatif Koncept**

- Piétement acier Noir 5 branches.
- Patins nylon articulés ou roulettes nylon à double galets.
- Vérin lift-gaz Noir avec amortisseur d'assise.
- Assise bois multiplis mélaminé Noire.
- Appui lombaire réglable en profondeur, selon modèle.
- Avec ou sans repose-pieds réglable Ø 460 mm, en alu monobloc.
- H assise réglable.

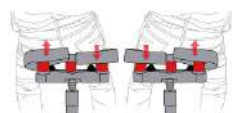
**Siège polyuréthane auto-adaptatif Koncept**

- Piétement acier Noir 5 branches.
- Patins nylon articulés ou roulettes nylon à double galets.
- Vérin lift-gaz Noir avec amortisseur d'assise.
- Assise polyuréthane non feu Noire.
- Appui lombaire réglable en profondeur, selon modèle.
- Avec ou sans repose-pieds réglable Ø 460 mm, en alu monobloc.
- H assise réglable.



INFO

- Assise déformable, en 2 parties montées sur 3 silent-blocs.
- Favorise la mobilité et la circulation sanguine.
- Élimine les maux de dos.
- Rééquilibre le corps naturellement.
- Répartition optimale des pics de pression en position assise.



Commande au pied

Modèle de siège	Dossier	H. de réglage (mm)	Réf.	Prix € HT l'unité	Dont EC
Roulettes	Sans	485 à 620	DDJC0439	<b>312.00</b>	1.36
Patins + repose pieds	Sans	585 à 830	DDJC0444	<b>401.00</b>	1.62
Roulettes auto-freinées	Avec	485 à 620	DDJC0446	<b>448.00</b>	1.99
Patins + repose pieds	Avec	585 à 830	DDJC0438	<b>535.00</b>	1.91

Modèle de siège	Dossier	H. de réglage (mm)	Réf.	Prix € HT l'unité	Dont EC
Patins + repose pieds	Sans	610 à 855	DDJC0437	<b>460.00</b>	1.98
Roulettes + cde au pied	Sans	660 à 765	DDJC0445	<b>632.00</b>	2.29
Roulettes	Avec	510 à 645	DDJC0436	<b>546.00</b>	2.02
Patins + repose pieds	Avec	610 à 855	DDJC0447	<b>625.00</b>	2.28

Existe en 46 modèles pour tous les besoins d'utilisation et les environnements de travail. Consultez votre partenaire D-DIRECT.



# Servantes d'atelier

## Servante

2 ou 3 plateaux tôle.

- Charge **200 kg.**
- Construction mécano soudée.
- Plateaux tôle à rebords de 21 mm.
- Plateaux : L 935 x l. 435 mm utiles.
- Dim. hors tout : L 1130 x l. 440 x H 957 mm.
- 2 tablettes, H plateaux / sol : 180/750 mm.
- 3 tablettes, H plateaux / sol : 180/465/750 mm.
- 4 roues à bandage TPE sur roulement à billes, non tachante à œil, pivotantes à 360° dont 2 à frein.
- Finition époxy Gris RAL 7024.
- **Garantie : 10 ans.**



Nbre de plateaux	Dim. hors tout L x l. x H (mm)	Dim. plateau L x l. (mm)	Poids (kg)	Réf.	Prix € HT l'unité
2	1130 x 435 x 957	935 x 435	18	DDAB0066	<b>347.00</b>
3	1130 x 435 x 957	935 x 435	24	DDAB0149	<b>446.00</b>

## Servante plateaux tôle 650 kg

Design, ergonomique et robuste.

• Capacité de charge : **650 kg.**

- 2 ou 3 plateaux tôle.
- Poignée droite Ø 25 mm Rouge RAL 3020.
- 2 roulettes fixes + 2 roulettes pivotantes à frein Ø 200 mm.
- Roues avec bandage non tachant en élastomère thermoplastique et roulement à billes.
- Couleur de la servante : Gris RAL 7016
- Livré en Flat pack.



DDAB0903



DDAB0900

Nbre de plateaux	Espace entre plateau (mm)	Dim. utiles L x l. (mm)	Plateaux tôle rebord 10 mm			Plateaux tôle rebord 10 mm + caoutchouc Noir strié		
			Poids (kg)	Réf.	Prix € HT l'unité	Poids (kg)	Réf.	Prix € HT l'unité
2	560	800 x 600	35,7	DDAB0903	<b>548.00</b>	36,9	DDAB0897	<b>628.00</b>
2	560	1000 x 700	42,1	DDAB0904	<b>581.00</b>	43,9	DDAB0898	<b>667.00</b>
2	560	1200 x 800	50,7	DDAB0905	<b>652.00</b>	52	DDAB0899	<b>795.00</b>
3	263	800 x 600	43,5	DDAB0906	<b>821.00</b>	43,5	DDAB0900	<b>882.00</b>
3	263	1000 x 700	53,1	DDAB0907	<b>903.00</b>	55,8	DDAB0901	<b>1 002.00</b>
3	263	1200 x 800	66,7	DDAB0908	<b>1 031.00</b>	70,48	DDAB0902	<b>1 171.00</b>

## Servante

2 ou 3 plateaux tôle et bois.

• Charge : **150 kg.**

- Structure en acier mécano soudée : 25 x 25 mm.
- Poignée en tube Ø 25 mm.
- Plateau bois CP, Ep. 15 mm.
- Dim. plateau bois : L 795 x l. 455 mm.
- Plateau tôle 15/10ème avec rebord 37 mm.
- Dim. plateau tôle : L 710 x l. 410 mm.
- Dim. hors tout : L 895 x l. 455 x H 875 mm.
- H plateaux : 260/560/875 mm.
- 4 roulettes pivotantes dont 2 à frein : Ø 75 mm, bandage caoutchouc synthétique Gris non tachant.
- Finition époxy Gris RAL 7024.



6 coloris disponibles.  
Consultez votre partenaire D-Direct.



Nbre de plateaux	Poids (kg)	Réf.	Prix € HT l'unité
2	16	DDDB0220	<b>308.00</b>
3	21	DDDB0221	<b>356.00</b>



## Servante

Chariot d'atelier ou de garage.

3 plateaux tôle.

• Charge par niveau : **50 kg.**

- Tôle colonne Ep. 1,2 mm.
- Tôle plateau Ep. 0,7 mm.
- Dim. hors tout : L 760 x l. 410 x H 910 mm.
- 4 roues 4".



Réf.	Prix € HT l'unité
DDAB0989	<b>162.00</b>

## Servante

2 ou 3 plateaux tôle.

• Charge : **150 kg.**

- Structure en acier mécano soudée : 25 x 25 mm.
- Poignée en tube Ø 25 mm.
- Plateaux tôle 15/10 ème avec rebord 37 mm.
- Dim. plateau tôle : L 710 x l. 410 mm.
- Dim. hors tout : L 880 x l. 455 x H 895 mm.
- H plateaux : 285/585/890 mm.
- 4 roulettes pivotantes dont 2 à frein : Ø 100 mm, bandage caoutchouc synthétique Gris non tachant.

• **Poids :**

- 2 plateaux : 16 kg.
- 3 plateaux : 20 kg.



Coloris	2 plateaux tôle		3 plateaux tôle	
	Réf.	Prix € HT l'unité	Réf.	Prix € HT l'unité
Gris RAL 7024	DDAB0276	<b>297.00</b>	DDAB0057	<b>328.00</b>

## Servante

2 ou 3 plateaux tôle + collecteur de déchets 110 litres.

• Charge : **150 kg.**

- Structure en acier mécano soudée : 25 x 25 mm.
- Poignée en tube Ø 25 mm.
- Plateau tôle 15/10ème avec rebord 37 mm.
- Dim. plateau tôle : L 710 x l. 410 mm.
- Dim. hors tout : L 1315 x l. 455 x H 865 mm.
- H plateaux : 260/560/860 mm.
- 4 roulettes pivotantes dont 2 à frein : Ø 75 mm, bandage caoutchouc synthétique Gris non tachant.
- Finition époxy Gris RAL 7024.



Nbre de plateaux	Poids (kg)	Réf.	Prix € HT l'unité
2	18	DDDB0222	<b>406.00</b>
3	20	DDDB0237	<b>485.00</b>



## Servante à plateaux bois 250 kg

**Pour atelier, poste de montage, entrepôt, service expédition...**

- Versions : 2 ou 3 plateaux.
- Charge maxi par plateau supérieur et intermédiaire : 90 kg.
- Châssis mécano soudé robuste en tube de section 35 x 20 mm avec renforts sous plateaux.
- Poignée horizontale à hauteur ergonomique en tube 35 x 20 mm.
- Plateaux en bois mélaminé Ep. 16 mm.
- Roues à bandage TPE non tchant : Ø 125 mm, 2 fixes + 2 pivotantes à frein.
- Coloris : Bleu.
- **Garantie à vie.**

DDDB0282



DDDB0281



DDDB0283



Charge (kg)	Nbre plateaux	Dim. plateau L x l. (mm)	Dim. hors tout L x l. x H (mm)	Poids (kg)	Réf.	Prix € HT l'unité
250	2	850 x 500	1010 x 540 x 955	27	DDDB0279	<b>358.00</b>
250	3	850 x 500	1010 x 540 x 955	34	DDDB0280	<b>423.00</b>
250	2	1000 x 600	1160 x 640 x 955	32	DDDB0281	<b>388.00</b>
250	3	1000 x 600	1160 x 640 x 955	41	DDDB0282	<b>446.00</b>

## Servante à plateau bois 500 kg

**Établi mobile pour : maintenance, logistique, production...**

- Versions : 1, 2 ou 3 plateaux.
- Construction robuste mécano soudée.
- Barre de poussée horizontale.
- Plateaux encastrés médium : Ep. 16 mm.
- Roues à bandage TPE non tchant : Ø 200 mm, 2 fixes + 2 pivotantes à frein.
- Coloris : Bleu.
- **Garantie : 10 ans.**

### Option :

- Plateau galva ou glissnot.

Suggestion d'aménagement



DDDB0197



DDDB0143



Charge (kg)	Nbre plateaux	Dim. plateau L x l. (mm)	Dim. hors tout L x l. x H (mm)	Poids (kg)	Réf.	Prix € HT l'unité
500	1	1060 x 680	1185 x 680 x 930	36	DDDB0197	<b>507.00</b>
500	2	1060 x 680	1185 x 680 x 930	43	DDDB0143	<b>513.00</b>
500	3	1060 x 680	1185 x 680 x 930	57	DDDB0198	<b>661.00</b>
500	1	1300 x 800	1420 x 800 x 945	47	DDDB0199	<b>578.00</b>
500	2	1300 x 800	1420 x 800 x 945	56	DDDB0149	<b>611.00</b>
500	3	1300 x 800	1420 x 800 x 945	75	DDDB0200	<b>694.00</b>

## Servante équipée 250 kg

- Construction robuste mécano soudée.
- Poignée en tube 30 x 20 mm à hauteur ergonomique.
- Plateaux encastrés en bois mélaminé Gris - Dim. : L 1000 x l. 600 x Ep. 16 mm.
- Roues à bandage TPE non tchant : Ø 125 mm, 2 fixes + 2 pivotantes à frein.
- Dim. hors tout : L 1160 x l. 640 x H 955 mm.
- Bloc 1 tiroir : L 470 x P 600 x H 220 mm.
- Bloc 2 tiroirs : L 470 x P 600 x H 380 mm.
- 1/2 plateau tôle : L 530 x l. 560 mm, rebord de 35 mm.
- Bloc 4 tiroirs : L 470 x P 600 x H 620 mm, 2 tiroirs H 100 mm et 2 tiroirs H 150 mm.
- Bloc 1 porte : L 470 x l. 600 x H 620 mm, 1 étagère incluse.
- Coloris : Bleu / Gris.
- **Garantie : 10 ans.**



DDDB0287



DDDB0284

Servante équipée de :	Espace entre plateau (mm)	Poids (kg)	Réf.	Prix € HT l'unité
1 bloc 1 tiroir	715	39	DDDB0283	<b>694.00</b>
1 bloc 2 tiroirs	715	41	DDDB0284	<b>729.00</b>
1/2 plateau tôle + 1 bloc porte	340	52	DDDB0285	<b>926.00</b>
1/2 plateau tôle + 1 bloc 4 tiroirs	340	66	DDDB0286	<b>1 216.00</b>
1 bloc 4 tiroirs + 1 bloc porte	-	82	DDDB0287	<b>1 378.00</b>
2 blocs porte	-	63	DDDB0288	<b>1 100.00</b>
1 bloc 4 tiroirs	715	58	DDDB0289	<b>984.00</b>
1 bloc porte	715	43	DDDB0290	<b>787.00</b>
2 blocs 4 tiroirs	-	88	DDDB0291	<b>1 911.00</b>

## Servante équipée 500 kg

- Construction robuste mécano soudée.
- Barre de poussée horizontale.
- Dim. plateau : 1060 x 680 mm.
- Plateaux encastrés médium : Ep. 16 mm.
- Roues à bandage TPE non tchant : Ø 200 mm, 2 fixes + 2 pivotantes à frein.
- Tiroir : L 460 x P 600 x H 220 mm.
- Blocs portes ou blocs tiroirs, serrure à clés.
- Dim. bloc : L 470 x P 625 x H 620 mm.
- Tiroirs : 2 x 100 + 2 x 150 mm.
- Demi-plateau tôle, intermédiaire : L 493 x P 600 mm.
- Coloris : Bleu.
- **Garantie : 10 ans.**



DDDB0107



DDDB0201



DDDB0110

Servante équipée de :	Poids (kg)	Réf.	Prix € HT l'unité
1 tiroir monté sur glissière	46	DDDB0201	<b>729.00</b>
1 bloc porte avec étagère	59	DDDB0111	<b>903.00</b>
1 bloc porte avec étagère + 1/2 plateau tôle	64	DDDB0112	<b>1 100.00</b>
1 bloc tiroirs	73	DDDB0107	<b>1 100.00</b>
2 blocs porte avec étagère	74	DDDB0113	<b>1 158.00</b>
1 bloc tiroirs + 1/2 plateau tôle	78	DDDB0108	<b>1 390.00</b>
1 bloc tiroirs + 1 bloc porte avec étagère	88	DDDB0110	<b>1 501.00</b>
2 blocs tiroirs	102	DDDB0109	<b>2 085.00</b>
Tiroir monté sur glissière supplémentaire	7,5	DDDB0184	<b>273.00</b>



# Servantes d'atelier

## Servante ergonomique réglable en hauteur

La hauteur peut être réglée avec une clé Allen.

- Charge utile : 150 kg.
- Châssis en acier époxy Gris RAL 7035.
- Tablette supérieure réglable de 650 à 900 mm.
- 4 roues pivotantes Ø 100 mm dont 2 à frein.
- Charge par tablette : 50 kg maxi.
- Livrée à monter.



### Options :

- Tablette inférieure.
- Tablette intermédiaire.
- Poignée pour le déplacement.



DDDB0238 + DDDB0240 +  
DDDB0260 + DDDB0242

DDDB0238

Charge utile (kg)	Dim. hors tout L x l. x H (mm)	Réf.	Prix € HT l'unité	Dont EC
150	700 x 500 x 650 à 900	DDDB0238	469.00	1.76
150	1000 x 700 x 650 à 900	DDDB0239	556.00	2.52
Tablette inférieure : L 700 x l. 500 mm		DDDB0240	119.00	0.43
Tablette inférieure : L 1000 x l. 700 mm		DDDB0241	176.00	0.99
Tablette intermédiaire : L 500 x l. 700 mm		DDDB0260	151.00	1.01
Tablette intermédiaire : L 1000 x l. 700 mm		DDDB0259	213.00	0.45
Poignée : l. 500 mm		DDDB0242	132.00	0.07
Poignée : l. 700 mm		DDDB0243	135.00	0.09

## Servante inox

Entièrement mécano soudée en acier inoxydable.

- Charge : de 120 à 300 kg.
- Plateaux emboutis à bords profilés avec mousse de polyuréthane collée dessous pour insonorisation optimale.
- Roues Ø 125 mm pivotantes dont 2 à frein.
- Bandage caoutchouc antistatique Gris non tachant équipé de pare-chocs circulaires sur modèles 120 à 200 kg.
- Livrée montée.
- Garantie 2 ans.

DDDB0172



DDDB0171



DDDB0175

Nbre plateaux	Charge utile (kg)	Dim. plateau L x l. (mm)	Espace entre plateau (mm)	Dim. hors tout L x l. x H (mm)	Poids (kg)	Réf.	Prix € HT l'unité
2	120	800 x 500	590	900 x 600 x 950	15	DDDB0171	559.00
3	120	800 x 500	280	900 x 600 x 950	18	DDDB0172	684.00
2	160	1000 x 600	590	1100 x 700 x 1010	23	DDDB0173	911.00
3	200	1000 x 600	280	1100 x 700 x 1010	28	DDDB0174	1 172.00
2	300	835 x 435	500	865 x 470 x 1030	17	DDDB0175	820.00
3	300	835 x 435	250	865 x 470 x 1030	20	DDDB0176	968.00

## Servante ergonomique

La hauteur de toutes les tablettes peut être réglée avec une clé Allen.

- Charge utile : 150 et 300 kg.
- Châssis en acier époxy Gris RAL 7035.
- Tablettes métalliques avec rebords.
- 4 roues orientables Ø 125 mm dont 2 à frein.
- Charge par tablette : 50 kg maxi.
- Livrée à monter.



Autres dimensions et tablettes supplémentaires, sur demande.



DDDB0182



DDDB0183

Nbre tablettes	Charge utile (kg)	Dim. plateau L x l. (mm)	Dim. hors tout L x l. x H (mm)	Réf.	Prix € HT l'unité	Dont EC
2	150	800 x 430	900 x 535 x 1015	DDDB0182	520.00	1.50
4	300	1000 x 430	1100 x 535 x 1535	DDDB0183	890.00	3.15

## Servante multi niveaux à plateaux tôlés

Multi niveaux : 4 à 8 plateaux tôlés soudés.

- Charge utile : 400 kg.
- Plateaux Ep. 15/10ème avec rebord 21 mm.
- Espace entre plateau : 200 mm.
- Dim. plateau : L 935 x l. 435 mm.
- Roues : Ø 160 mm, 2 fixes et 2 pivotantes à frein.
- Livrée montée.
- Garantie 10 ans.



De 4 à 8 plateaux



Nbre de plateaux	Hauteur plateau supérieur (mm)	Poids (kg)	Réf.	Prix € HT l'unité
4	920	39	DDDB0229	683.00
5	1145	50	DDDB0230	751.00
6	1370	61	DDDB0231	820.00
7	1595	72	DDDB0232	854.00
8	1820	83	DDDB0233	877.00

## Desserte mobile 2 flancs latéraux avec bloc tiroirs

- **Charge : 150 kg.**
- 2 montants en tôle d'acier pliée nervurée 20/10ème.
- Structure avec 1 socle inférieur et un plateau supérieur métal en tôle d'acier pliée 20/10ème.
- Finition peinture époxy polymérisée au four à 180°C.
- Assemblage par vis sur inserts.
- 4 roulettes Ø 100 mm pivotantes dont 2 à frein.
- H utile tiroirs : 150 mm.
- Dim. hors tout : L 540 x P 670 x H 810 mm.
- Livrée démontée.

**Garantie 5 ans.**

**Coloris aux choix :**

- Bleu RAL 5015.
- Gris clair RAL 7035.
- Gris RAL 7016.

**Option :** Poignée de manœuvre.



DDDB0249



DDDB0246



DDDB0247

Modèle	Poids (kg)	Réf.	Prix € HT l'unité	Dont EC
Desserte 1 tiroir	46	DDDB0246	652.00	5.98
Desserte 2 tiroirs	51	DDDB0247	727.00	6.63
Desserte 3 tiroirs	62	DDDB0248	759.00	8.06
Poignée de manœuvre	1	DDDB0249	74.80	0.13

## Desserte mobile à plateaux

**De 2 à 5 plateaux.**

- **Charge : 150 kg.**
- Structure réalisée avec 4 montants en tube d'acier de section 30x30.
- Plateau en tôle d'acier.
- Finition peinture époxy polymérisée au four à 180°C.
- 4 roulettes Ø 100 mm pivotantes dont 2 à frein.
- Assemblage par vis sur inserts.
- Coloris : Bleu RAL 5015, Gris anthracite RAL 7016 ou Gris clair RAL 7035.
- Livrée démontée.

**Garantie 5 ans.**

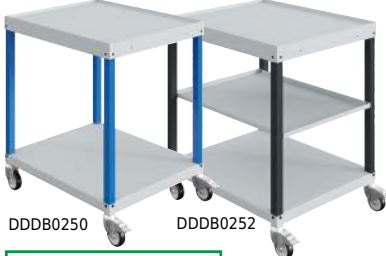
**Option :** Poignée de manœuvre.



DDDB0256



DDDB0250



DDDB0252



DDDB0254



DDDB0258

Modèle	Dim. L x P x H (mm)	Poids (kg)	Réf.	Prix € HT l'unité	Dont EC
Desserte 2 plateaux	700 x 815 x 910	41	DDDB0250	495.00	5.33
Desserte 2 plateaux	700 x 1215 x 910	42	DDDB0251	568.00	6.76
Desserte 3 plateaux	700 x 815 x 910	49	DDDB0252	549.00	6.37
Desserte 3 plateaux	700 x 1215 x 910	65	DDDB0253	650.00	8.45
Desserte 4 plateaux	700 x 815 x 1275	62	DDDB0254	731.00	8.06
Desserte 4 plateaux	700 x 1215 x 1275	81	DDDB0255	840.00	10.53
Desserte 5 plateaux	700 x 815 x 1675	74	DDDB0256	815.00	9.62
Desserte 5 plateaux	700 x 1215 x 1675	98	DDDB0257	968.00	12.74
Poignée de manœuvre		1	DDDB0258	74.80	0.13

## Desserte mobile 2 flancs latéraux

• **Charge : 150 kg.**

- 2 montants en tôle d'acier pliée 20/10ème.
- Structure avec 1 socle inférieur et un plateau métal en tôle d'acier pliée.
- Finition peinture époxy polymérisée au four à 180 °C.
- Assemblage par vis sur inserts.
- 4 roulettes Ø 100 mm pivotantes dont 2 à frein.
- 2 ou 3 niveaux de plateaux.
- Dim. hors tout : L 540 x P 670 x H 810 mm.
- Livrée démontée.

**Garantie 5 ans.**

**Coloris aux choix :**

- Bleu RAL 5015.
- Gris clair RAL 7035.
- Gris RAL 7016.

**Option :** Poignée de manœuvre.



DDDB0249



DDDB0245



DDDB0244

Modèle	Poids (kg)	Réf.	Prix € HT l'unité	Dont EC
Desserte 2 niveaux	32	DDDB0244	420.00	4.16
Desserte 3 niveaux	38	DDDB0245	481.00	4.94
Poignée de manœuvre	1	DDDB0249	74.80	0.13

## Servante à plateaux ou bloc tiroirs

• **Charge : 100 kg.**

- Structure en tôle d'acier mécano soudée.
- Protection caoutchouc sur niveau supérieur.
- 4 roulettes Ø 100 mm pivotantes dont 2 à frein.
- Poignée de manutention.
- Dim. : L 796 x P 576 x H 840 mm.
- Coloris : Bleu RAL 5012 / Gris RAL 7035.



DDDB0204



DDDB0205



DDDB0206

DDDB0207

Aménagement	Réf.	Prix € HT l'unité	Dont EC
2 plateaux	DDDB0204	490.00	-
3 plateaux	DDDB0205	560.00	-
2 plateaux + 1 tiroir H 100 mm	DDDB0206	749.00	4.43
2 plateaux + 1 bloc tiroirs H 300 mm : 1 x 50 + 1 x 100 + 1 x 200 mm.	DDDB0207	1 224.00	7.80





## Vestiaire à monter

Conforme à la Norme AFNOR D 65-760.

**2 versions : industrie propre ou industrie salissante.**

- Corps métallique avec renfort de structure, Ep. 7/10ème.
- Porte munie d'assourdisseurs pour un meilleur confort d'utilisation.
- Porte avec omégas de renfort vertical.
- Porte antidégondable, à débattement 180°.
- Ouies d'aération en parties haute et basse.
- Porte-étiquette plastique adhésif.
- 1 tablette avec tringle porte-cintres et crochet porte-manteaux.
- Ventilation au dos sur toute la hauteur.
- Fermeture par morillon porte-cadenas ou serrure à clé, autres sur demande.

**Coloris à préciser à la commande :**

- Corps : Gris RAL 7035.
- Portes : Gris RAL 7035, Bleu RAL 5005, Anthracite RAL 7016, Rouge RAL 3003.

**Options sur demande :**

- Pieds.
- Socles bancs.
- Coiffes.
- Bancs.
- Serrures.
- Patères.

A partir de

**185.00** €HT

l'élément départ

Industrie	Colonnes	Dim. hors tout L x P x H (mm)	Poids (kg)	Réf.	Prix € HT l'unité	Dont EC
Propre	Départ	300 x 500 x 1800	21,5	DDDE0504	<b>185.00</b>	2.82
Propre	Suivante	300 x 500 x 1800	17,5	DDDE0505	<b>170.00</b>	2.28
Salissante	Départ	400 x 500 x 1800	27,7	DDDE0506	<b>217.00</b>	3.60
Salissante	Suivante	400 x 500 x 1800	23,8	DDDE0507	<b>202.00</b>	3.09

DDDE0506 + DDDE0507



DDDE0504 + DDDE0505

## Vestiaire multicases à monter

**2 largeurs : 300 ou 400 mm.**

**En 2, 3, 4 ou 5 cases superposées.**

- Corps métallique avec renfort de structure, Ep. 7/10ème.
- Porte munie d'assourdisseurs pour un meilleur confort d'utilisation.
- Porte avec omégas de renfort vertical et horizontal.
- Porte antidégondable, à débattement 180°.
- Ouies d'aération en parties haute et basse.
- Porte-étiquette plastique adhésif.
- Ventilation au dos sur toute la hauteur.
- Fermeture par morillon porte-cadenas ou serrure à clé, autres sur demande.

**Coloris à préciser à la commande :**

- Corps : Gris RAL 7035.
- Portes : Gris RAL 7035, Bleu RAL 5005, Anthracite RAL 7016, Rouge RAL 3003.

**Options sur demande :**

- Pieds.
- Socles bancs.
- Coiffes.
- Bancs.
- Serrures.
- Patères.



Portes anti-dégondables exclusives et brevetées.  
Ouverture à 180°.

Colonnes	Nbre de portes par colonne	Dim. hors tout L x P x H (mm)	Hauteur porte (mm)	Poids (kg)	Réf.	Prix € HT l'unité	Dont EC
Départ	2	300 x 500 x 1800	900	22	DDDE0649	<b>208.00</b>	2.86
Suivante	2	300 x 500 x 1800	900	18	DDDE0650	<b>193.00</b>	2.34
Départ	3	300 x 500 x 1800	600	23	DDDE0786	<b>231.00</b>	2.99
Suivante	3	300 x 500 x 1800	600	19	DDDE0787	<b>215.00</b>	2.47
Départ	4	300 x 500 x 1800	450	24	DDDE0651	<b>245.00</b>	3.12
Suivante	4	300 x 500 x 1800	450	20	DDDE0652	<b>229.00</b>	2.60
Départ	5	300 x 500 x 1800	360	26	DDDE0653	<b>266.00</b>	3.38
Suivante	5	300 x 500 x 1800	360	22	DDDE0654	<b>249.00</b>	2.86
Départ	2	400 x 500 x 1800	900	25	DDDE0655	<b>227.00</b>	3.25
Suivante	2	400 x 500 x 1800	900	21	DDDE0656	<b>211.00</b>	2.73
Départ	3	400 x 500 x 1800	600	26	DDDE0788	<b>248.00</b>	3.38
Suivante	3	400 x 500 x 1800	600	22	DDDE0789	<b>232.00</b>	2.86
Départ	4	400 x 500 x 1800	450	28	DDDE0657	<b>266.00</b>	3.64
Suivante	4	400 x 500 x 1800	450	24	DDDE0658	<b>249.00</b>	3.12
Départ	5	400 x 500 x 1800	360	29	DDDE0659	<b>290.00</b>	3.77
Suivante	5	400 x 500 x 1800	360	25	DDDE0660	<b>273.00</b>	3.25

DDDE0651  
+  
DDDE0652



DDDE0786



DDDE0657



DDDE0659

## Vestiaire monobloc

Conforme à la Norme AFNOR D 65-760.

2 versions : industrie propre ou industrie salissante.

- Corps métallique avec renfort de structure, Ep. 7/10ème.
- Porte munie d'assourdisseurs pour un meilleur confort d'utilisation.
- Porte avec omégas de renfort vertical.
- Porte antidégondable, à débattement 180°.
- Ouies d'aération en parties haute et basse.
- Porte-étiquette plastique adhésif.
- 1 tablette avec tringle porte-cintres et crochet porte-manteaux.
- Ventilation au dos sur toute la hauteur.
- Fermeture par morillon porte-cadenas ou serrure à clé, autres sur demande.

Coloris à préciser à la commande :

- Corps : Gris RAL 7035.
- Portes : Gris RAL 7035, Bleu RAL 5005, Anthracite RAL 7016, Rouge RAL 3003.

Options sur demande :

- Pieds, socles bancs, coiffes, bancs, serrures, patères.

A partir de  
**230.00** €HT  
l'unité



DDDE0648 + Options pieds



DDDE0643



Portes anti-dégondables exclusives et brevetées.  
Ouverture à 180°.

Industrie	Nbre de colonnes	Dim. hors tout L x P x H (mm)	Poids (kg)	Réf.	Prix € HT l'unité	Dont EC
Propre	1	300 x 500 x 1800	24,3	DDDE0642	230.00	3.16
Propre	2	600 x 500 x 1800	43,7	DDDE0643	394.00	5.68
Propre	3	900 x 500 x 1800	63,1	DDDE0644	571.00	8.20
Propre	4	1200 x 500 x 1800	82,5	DDDE0645	736.00	10.73
Salissante	1	400 x 500 x 1800	31,6	DDDE0646	276.00	4.11
Salissante	2	800 x 500 x 1800	58,2	DDDE0647	494.00	7.57
Salissante	3	1200 x 500 x 1800	85	DDDE0648	715.00	11.05

## Vestiaire multicasques monobloc

2 largeurs : 300 ou 400 mm.

En 2, 3, 4 ou 5 cases superposées.

- Corps métallique avec renfort de structure, Ep. 7/10ème.
- Porte munie d'assourdisseurs pour un meilleur confort d'utilisation.
- Porte avec omégas de renfort vertical et horizontal.
- Porte antidégondable, à débattement 180°.
- Ouies d'aération en parties haute et basse.
- Porte-étiquette plastique adhésif.
- Ventilation au dos sur toute la hauteur.
- Fermeture par morillon porte-cadenas ou serrure à clé, autres sur demande.

Coloris à préciser à la commande :

- Corps : Gris RAL 7035.
- Portes : Gris RAL 7035, Bleu RAL 5005, Anthracite RAL 7016, Rouge RAL 3003.

Options sur demande :

- Pieds, socles bancs, coiffes, bancs, serrures, patères.

Nbre de colonnes	Nbre de portes par colonne	Dim. hors tout L x P x H (mm)	Hauteur porte (mm)	Poids (kg)	Réf.	Prix € HT l'unité	Dont EC
1	2	300 x 500 x 1800	900	22	DDDE0661	250.00	2.86
2	2	600 x 500 x 1800	900	40	DDDE0662	450.00	5.20
3	2	900 x 500 x 1800	900	58	DDDE0663	649.00	7.54
4	2	1200 x 500 x 1800	900	76	DDDE0664	849.00	9.88
1	3	300 x 500 x 1800	600	23	DDDE0790	272.00	2.99
2	3	600 x 500 x 1800	600	42	DDDE0791	494.00	5.46
3	3	900 x 500 x 1800	600	62	DDDE0792	716.00	8.06
4	3	1200 x 500 x 1800	600	81	DDDE0793	938.00	10.53
1	4	300 x 500 x 1800	450	24	DDDE0665	287.00	3.12
2	4	600 x 500 x 1800	450	44	DDDE0666	523.00	5.72
3	4	900 x 500 x 1800	450	65	DDDE0667	759.00	8.45
4	4	1200 x 500 x 1800	450	85	DDDE0668	995.00	11.05
1	5	300 x 500 x 1800	360	26	DDDE0669	308.00	3.38
2	5	600 x 500 x 1800	360	48	DDDE0670	565.00	6.24
3	5	900 x 500 x 1800	360	70	DDDE0671	821.00	9.10
4	5	1200 x 500 x 1800	360	92	DDDE0672	1 078.00	11.96
1	2	400 x 500 x 1800	900	25	DDDE0673	273.00	3.25
2	2	800 x 500 x 1800	900	45	DDDE0674	496.00	5.85
3	2	1200 x 500 x 1800	900	66	DDDE0675	719.00	8.58
1	3	400 x 500 x 1800	600	26	DDDE0794	298.00	3.38
2	3	800 x 500 x 1800	600	48	DDDE0795	546.00	6.24
3	3	1200 x 500 x 1800	600	70	DDDE0796	795.00	9.10
1	4	400 x 500 x 1800	450	28	DDDE0676	315.00	3.64
2	4	800 x 500 x 1800	450	51	DDDE0677	579.00	6.63
3	4	1200 x 500 x 1800	450	75	DDDE0678	842.00	9.75
1	5	400 x 500 x 1800	360	29	DDDE0679	340.00	3.77
2	5	800 x 500 x 1800	360	54	DDDE0680	627.00	7.02
3	5	1200 x 500 x 1800	360	79	DDDE0681	914.00	10.27



DDDE0790



DDDE0664



DDDE0666



DDDE0680

**Kit vestiaire 2 casiers avec socle****Assemblage vertical par clavettes et horizontal par vis.**• **2 largeurs : 300 ou 400 mm.**

• Corps et portes en tôle 6/10ème et socle en tôle 9/10ème. Bords repliés.

• 1 tringle munie de 2 crochets dans chaque casier.

• Porte-étiquette.

• Fente courrier : L 150 x H 10 mm.

• Aérations par perforations sur la porte.

• 2 renforts de porte horizontaux.

• Fermeture par morillon porte-cadenas (anse Ø 6 mm).

**Coloris :**


• Corps : Gris RAL 7035.

• Portes : Bleu RAL 5017.

A partir de

**350.00**

l'unité



Socle



Dim. ext. L x P x H (mm)	Poids (kg)	Réf.	Prix € HT l'unité	Dont EC
300 x 500 x 1800	22,8	DDDE0827	<b>350.00</b>	1.14
400 x 500 x 1800	27	DDDE0828	<b>383.00</b>	1.35

**Kit casiers superposables avec socle****Permet l'aménagement d'un espace de rangement pour les objets personnels tels que : casque, sac à dos...****Assemblage vertical par clavettes et horizontal par vis.**

• Corps et portes Ep. 7/10ème.

• Portes indégondables avec une ouverture à 180°.

• Porte-étiquette.

• Serrure à clé, 2 clés fournies.

• Coloris : Gris RAL 7035.

• **Garantie : 10 ans.****Vendu en kit de 4 ou 5 casiers avec socle.**

DDDE0829

DDDE0830



**D** Les casiers peuvent être vendus séparément. Consultez votre partenaire D-Direct.

Kit	Dim. ext. L x P x H (mm)	Poids (kg)	Réf.	Prix € HT l'unité	Dont EC
4 casiers + socle	380 x 380 x 1600	25	DDDE0829	<b>478.00</b>	1.25
5 casiers + socle	380 x 380 x 1980	31	DDDE0830	<b>569.00</b>	1.55

**Casier monobloc PLEXI****2, 4 ou 5 cases superposées.**

• Construction monobloc en tôle d'acier, corps et portes 7/10ème.

• Portes en plexi, Ep. 6 mm (cadre métal), indégondables en position ouverte.

• Peinture époxy durable et résistante aux chocs.

• Fermeture 1 point par morillon débrayable.

• Version 2 cases : 1 tringle en PVC munie de 2 crochets double-tête.

**Coloris :**

• Corps : Gris RAL 7035.

• Portes : Plexi avec cadre Bleu RAL 5012 (7 coloris sur demande).

• **Garantie : 10 ans.****Options sur demande :**

• Jeu de pieds acier ou inox.

• Coiffe.

• Serrure RFID ou à code tactile.



DDDE0859



DDDE0864

DDDE0872



Colonnes	Dim. ext. L x P x H (mm)	2 cases - H case : 859 mm			4 cases - H case : 425 mm			5 cases - H case : 338 mm		
		Réf.	Prix € HT l'unité	Dont EC	Réf.	Prix € HT l'unité	Dont EC	Réf.	Prix € HT l'unité	Dont EC
1	300 x 500 x 1800	DDDE0859	<b>454.00</b>	0.95	DDDE0866	<b>514.00</b>	0.95	DDDE0873	<b>578.00</b>	0.95
2	600 x 500 x 1800	DDDE0860	<b>787.00</b>	1.45	DDDE0867	<b>905.00</b>	1.45	DDDE0874	<b>1 034.00</b>	1.45
3	900 x 500 x 1800	DDDE0861	<b>1 130.00</b>	2.05	DDDE0868	<b>1 315.00</b>	2.05	DDDE0875	<b>1 525.00</b>	2.05
4	1200 x 500 x 1800	DDDE0862	<b>1 499.00</b>	2.55	DDDE0869	<b>1 690.00</b>	2.55	DDDE0876	<b>2 022.00</b>	2.55
1	400 x 500 x 1800	DDDE0863	<b>528.00</b>	1.05	DDDE0870	<b>553.00</b>	1.05	DDDE0877	<b>617.00</b>	1.05
2	800 x 500 x 1800	DDDE0864	<b>902.00</b>	2.00	DDDE0871	<b>904.00</b>	2.00	DDDE0878	<b>1 089.00</b>	2.00
3	1200 x 500 x 1800	DDDE0865	<b>1 401.00</b>	2.53	DDDE0872	<b>1 416.00</b>	2.53	DDDE0879	<b>1 687.00</b>	2.53



## Vestiaire monobloc sur socle

Économique et robuste, cette ligne est particulièrement adaptée au BTP et à l'industrie.

Ce vestiaire supporte aisément les déplacements répétés liés à l'activité des chantiers.

• Conforme à la Norme NF D65-760.

- Version industrie propre : 1, 2, 3 ou 4 cases sur socle.
- Version industrie salissante : 1, 2 ou 3 cases sur socle.
- Tôle Ep. 7/10ème.
- Renfort de porte vertical toute hauteur.
- Évents d'aération haut et bas.
- Porte-étiquette embouti.
- Fermeture par morillon porte-cadenas débrayable.

• **Garantie : 10 ans.**

**Coloris :**

- Corps : Gris RAL 7035.
- Portes : Bleu RAL 5012, Vert RAL 6019, Rouge RAL 3020, Jaune RAL 1018, Gris RAL 7035, Anthracite RAL 7016.

**Options :**

- Pieds tôle ou inox.
- Coffre outils uniquement pour les 2 cases industrie salissante.



Coffre outils.



DDDE0810



DDDE0430

DDDE0816



DDDE0630



DDDE0622

DDDE0626

			Porte : Bleu	Porte : Rouge	Porte : Vert	Porte : Jaune	Porte : Gris	Porte : Anthracite		
Industrie	Nbre cases	Dim. hors tout L x P x H (mm)	Réf.	Réf.	Réf.	Réf.	Réf.	Réf.	Prix € HT l'unité	Dont EC
Propre	1	300 x 500 x 1800	DDDE0482	DDDE0621	DDDE0625	DDDE0629	DDDE0809	DDDE0816	305.00	0.89
Propre	2	600 x 500 x 1800	DDDE0430	DDDE0622	DDDE0626	DDDE0630	DDDE0810	DDDE0817	436.00	1.75
Propre	3	900 x 500 x 1800	DDDE0483	DDDE0623	DDDE0627	DDDE0631	DDDE0811	DDDE0818	607.00	2.45
Propre	4	1200 x 500 x 1800	DDDE0484	DDDE0824	DDDE0825	DDDE0826	DDDE0812	DDDE0819	767.00	3.14
Salissante	1	400 x 500 x 1800	DDDE0485	DDDE0633	DDDE0636	DDDE0639	DDDE0813	DDDE0820	344.00	1.28
Salissante	2	800 x 500 x 1800	DDDE0486	DDDE0634	DDDE0637	DDDE0640	DDDE0814	DDDE0821	507.00	2.15
Salissante	3	1200 x 500 x 1800	DDDE0487	DDDE0635	DDDE0638	DDDE0641	DDDE0815	DDDE0822	763.00	3.25
Coffre outils uniquement pour 2 cases industrie salissante			DDDE0615	DDDE0615	DDDE0615	DDDE0615	DDDE0615	DDDE0615	404.00	0.90

## Vestiaire monobloc sur socle

• Conforme à la Norme NF D65-760. Production 100 % solaire.

- Version industrie propre : 1, 2, 3 ou 4 cases sur socle.
- Version industrie salissante : 1, 2 ou 3 cases sur socle.
- Corps et portes en tôle d'acier Ep. 8/10ème.
- Double renfort de porte verticale toute hauteur.
- 1 patère et 1 miroir de courtoisie.
- Aération en parties haute et basse de chaque porte.
- 1 tablette soudée et 1 tringle en PVC munie de 2 crochets.
- Fermeture 1 point par morillon.
- Cloison séparant les vêtements propres et sales sur version industrie salissante.

**Coloris :**

- Corps : Gris RAL 7035.
- Portes : Bleu RAL 5012.

• **Garantie : 10 ans.**

**Options :**

- Socle banc.
- Coiffe.
- Réhausse.
- Pieds soudés peints anticorrosion ou en inox avec vérins de réglage, H 140 mm.
- Fermeture 3 points ou serrure à clé.
- 16 coloris sur demande.



Accessoires : pieds inox, patère, autres serrures, support chaussures... Consultez votre partenaire D-Direct.



DDDE0845



DDDE0849

Industrie	Nbre cases	Dim. hors tout L x P x H (mm)	Réf.	Prix € HT l'unité	Dont EC
Propre	1	300 x 500 x 1800	DDDE0844	280.00	1.30
Propre	2	600 x 500 x 1800	DDDE0845	403.00	2.35
Propre	3	900 x 500 x 1800	DDDE0846	550.00	3.30
Propre	4	1200 x 500 x 1800	DDDE0847	680.00	4.28
Salissante	1	400 x 500 x 1800	DDDE0848	315.00	1.60
Salissante	2	800 x 500 x 1800	DDDE0849	462.00	2.88
Salissante	3	1200 x 500 x 1800	DDDE0850	680.00	4.30
Socle banc 2 cases L 600 mm			DDDE0410	221.00	1.05
Socle banc 2 cases L 800 mm			DDDE0415	231.00	1.35
Socle banc 3 cases L 900 mm			DDDE0600	264.00	1.65
Socle banc 3 ou 4 cases L 1200 mm			DDDE0601	274.00	1.95



DDDE0850 + option banc DDDE0601 + option coiffe



Option : pieds soudés avec vérins de réglage



## Vestiaire sur socle à monter Seamline

Conforme à la Norme NFD 65-760.

Une seule et unique case juxtaposable et modulable à l'infini.

Les cases sont fixées entre elles par clips.

2 versions : industrie propre ou salissante.

- Corps en tôle d'acier 1er choix, porte en tôle XC laminée à froid.
- Porte indégondable articulation sur charnières : ouverture à 180°.
- Événements d'aération haut et bas sur la porte.
- Tablette galvanisée avec tringle porte-cintre, porte-étiquette embouti.
- Fermeture par moraillon porte-cadenas (anse Ø 6-7 mm).
- Autres serrures sur demande.

**Options sur demande :**

- Cadre pieds, socle banc et coiffe.



A partir de  
**197.00** € HT  
l'unité

Miroir + porte-serviette



Corps Gris RAL 7035 et Porte Bleu RAL 5017 ou Gris RAL 7035.

Industrie	Dim. hors tout L x l. x H (mm)	Poids (kg)	Réf.	Prix € HT l'unité	Dont EC
Propre	300 x 500 x 1800	19	DDDE0491	197.00	2.34
Salissante	400 x 500 x 1800	26	DDDE0492	233.00	3.25

INFO

Optimisez vos implantations :  
Nous pouvons réaliser gratuitement des plans en 3D  
de vos installations. Consultez votre partenaire D-Direct.



DDDE0491



DDDE0492



DDDE0494



Corps Gris RAL 7035 ou Gris RAL 7016 et Porte : 10 couleurs RAL possibles.

Industrie	Dim. hors tout L x l. x H (mm)	Poids (kg)	Réf.	Prix € HT l'unité	Dont EC
Propre	300 x 500 x 1800	19	DDDE0493	227.00	2.34
Salissante	400 x 500 x 1800	26	DDDE0494	275.00	3.25

## Vestiaire monobloc sur socle Seamline

Certifié NF Mobilier Technique et NF Environnement.

2 versions : industrie propre ou salissante.

- Corps en tôle d'acier 1er choix, porte en tôle XC laminée à froid.
- Porte indégondable articulation sur charnières : ouverture à 180°.
- Événements d'aération haut et bas sur la porte.
- Tablette galvanisée avec tringle porte-cintre, porte-étiquette embouti.
- Fermeture par moraillon porte-cadenas (anse Ø 6-7 mm).
- Autres serrures sur demande.

Miroir + porte-serviette



DDDE0747



DDDE0497



Version sur pieds : H 1915 mm.  
Consultez votre partenaire D-Direct.



DDDE0751



Corps Gris RAL 7035 et Porte Bleu RAL 5017 ou Gris RAL 7035.

Industrie	Nbre de cases	Dim. hors tout L x l. x H (mm)	Poids (kg)	Réf.	Prix € HT l'unité	Dont EC
Propre	1	300 x 500 x 1800	19	DDDE0747	310.00	2.34
Propre	2	600 x 500 x 1800	36	DDDE0495	458.00	4.55
Propre	3	900 x 500 x 1800	55	DDDE0496	645.00	6.76
Propre	4	1200 x 500 x 1800	72	DDDE0748	749.00	9.10
Salissante	1	400 x 500 x 1800	26	DDDE0749	362.00	3.25
Salissante	2	800 x 500 x 1800	52	DDDE0497	558.00	6.50
Salissante	3	1200 x 500 x 1800	76	DDDE0498	761.00	9.75

Corps Gris RAL 7035 ou Gris RAL 7016 et Porte : 10 couleurs RAL possibles.

Industrie	Nbre de cases	Dim. hors tout L x l. x H (mm)	Poids (kg)	Réf.	Prix € HT l'unité	Dont EC
Propre	1	300 x 500 x 1800	19	DDDE0750	331.00	2.34
Propre	2	600 x 500 x 1800	36	DDDE0499	501.00	4.62
Propre	3	900 x 500 x 1800	55	DDDE0500	734.00	6.76
Propre	4	1200 x 500 x 1800	72	DDDE0751	929.00	9.10
Salissante	1	400 x 500 x 1800	26	DDDE0752	391.00	3.25
Salissante	2	800 x 500 x 1800	52	DDDE0501	638.00	6.50
Salissante	3	1200 x 500 x 1800	76	DDDE0502	885.00	9.69

## Armoire vestiaire Classic PLUS


**Avec 2 compartiments pour 1 personne pour une séparation hygiénique des vêtements de ville et des vêtements professionnels.**

- Construction robuste en acier émaillé au four de haute qualité.
- Pied et fond d'armoire généralement galvanisés pour une meilleure protection contre la corrosion.
- Portes renforcées avec amortisseur de butée, porte-étiquette et fermeture à pêne rotatif de sécurité pour cadenas.
- Portes s'ouvrant l'une vers l'autre.
- Pour chaque compartiment : 1 étagère soudée, sous laquelle se trouve une tringle avec 3 crochets coulissants doubles antitorsion.
- Version à poser au sol ou sur socle, H caisson 1850 mm.
- Version sur banc encastré avec H caisson 1700 mm.

**Coloris à préciser à la commande :**

Corps	Portes
Grise clair RAL 7035	Grise clair RAL 7021
Grise clair RAL 7035	Grise clair RAL 7035
Bleu perline RAL 5010	Bleu perline RAL 5010
Bleu clair RAL 5012	Bleu clair RAL 5012
Rouge robe RAL 3003	Rouge robe RAL 3003

De nombreuses versions disponibles. Consultez votre partenaire D-Direct.



Pêne rotatif de sécurité



Patin réglable



Sur banc encastré,  
P assise 315 mm



DDDE0832

Vestiaire pour 1 utilisateur  
Dim. : L 600 x P 500 x H 1850 mm



DDDE0835

Vestiaire pour 1 utilisateur  
Dim. : L 600 x P 500 x H 1950 mm

Au sol					
Nbre de personnes	Nbre de compartiments	Dim. hors tout L x P x H (mm)	Réf.	Prix € HT l'unité	Dont EC
1	2 x 300	600 x 500 x 1850	DDDE0832	<b>490.00</b>	4.55
2	4 x 300	1200 x 500 x 1850	DDDE0833	<b>758.00</b>	8.39
1	2 x 400	800 x 500 x 1850	DDDE0834	<b>597.00</b>	5.10

Sur socle de 100 mm de haut					
Nbre de personnes	Nbre de compartiments	Dim. hors tout L x P x H (mm)	Réf.	Prix € HT l'unité	Dont EC
1	2 x 300	600 x 500 x 1950	DDDE0835	<b>560.00</b>	4.67
2	4 x 300	1200 x 500 x 1950	DDDE0836	<b>848.00</b>	8.67
1	2 x 400	800 x 500 x 1950	DDDE0837	<b>673.00</b>	5.27

Sur banc encastré, châssis en acier RAL 7021, réglable en hauteur					
Nbre de personnes	Nbre de compartiments	Dim. hors tout L x P x H (mm)	Réf.	Prix € HT l'unité	Dont EC
1	2 x 300	600 x 500 x 2120	DDDE0838	<b>687.00</b>	5.44
2	4 x 300	1200 x 500 x 2120	DDDE0839	<b>1 101.00</b>	9.70
1	2 x 400	800 x 500 x 2120	DDDE0840	<b>851.00</b>	5.99

## Armoire vestiaire Evolo PLUS avec coffre de rangement prémonté

**Avec 2 compartiments pour 1 personne pour une séparation hygiénique des vêtements de ville et des vêtements professionnels.**

- Construction robuste en acier émaillé au four de haute qualité.
- Pied et fond d'armoire généralement galvanisés pour une meilleure protection contre la corrosion.
- Portes renforcées avec amortisseur de butée, porte-étiquette et fermeture à pêne rotatif de sécurité pour cadenas.
- Portes s'ouvrant l'une vers l'autre avec limiteur d'ouverture de porte à 90°.
- Pour chaque compartiment : 1 étagère soudée, sous laquelle se trouve une tringle avec 3 crochets coulissants doubles antitorsion.
- Sur socle, avec coffre de rangement prémonté, verrouillable grâce au plateau d'assise HPL, qui ne peut être ouvert que par l'utilisateur.

Beaucoup d'espace de rangement, par exemple pour les grands sacs.

**Coloris à préciser à la commande.**

Corps	Portes
Grise clair RAL 7035	Grise clair RAL 7021
Grise clair RAL 7035	Grise clair RAL 7035
Bleu perline RAL 5010	Bleu perline RAL 5010
Bleu clair RAL 5012	Bleu clair RAL 5012
Rouge robe RAL 3003	Rouge robe RAL 3003



Assise HPL blanc - H assise : 450 mm - P assise 315 mm					
Nbre de personnes	Nbre de compartiments	Dim. hors tout L x P x H (mm)	Réf.	Prix € HT l'unité	Dont EC
1	2 x 300	600 x 500 x 1950	DDDE0841	<b>1 015.00</b>	7.00
2	4 x 300	1200 x 500 x 1950	DDDE0842	<b>1 644.00</b>	13.30
1	2 x 400	800 x 500 x 1950	DDDE0843	<b>1 253.00</b>	7.40

De nombreuses versions disponibles. Consultez votre partenaire D-Direct.



Le coffre est fermé par un panneau HPL blanc qui sert d'assise.



DDDE0842 Vestiaire sur coffre pour 2 utilisateurs  
Dim. : L 1200 x P 500 x H 1950 mm





## Vestiaire en L à monter

Véritable gain de place, prévu pour 2 utilisateurs.

- Dim. : L 400 x P 500 x H 1800 mm.
- Compartiments indépendants pour vêtements, chaussures et casques.
- Fermeture par serrure à clés dans boîtier encastré.
- Aération en façade.
- Porte-étiquette cristal.
- Poids : 41 kg.

**Coloris :**

- Corps : Gris RAL 7035.
- Portes : 10 combinaisons RAL possibles.

**415.00** €HT  
l'unité



Réf.	Prix € HT l'unité	Dont EC
DDDE0503	415.00	3.90

## Vestiaire monobloc 2 en 1


Idéal pour ranger vos vêtements longs tout en permettant d'économiser de la surface au sol.

**Vous faites donc une économie de 30 % de la surface occupée.**

- H 1800 mm : en 1, 2 ou 3 colonnes.
- Construction soudée monobloc.
- Penderie avec tringle porte-cintres et casier de rangement.
- Fermeture par morillon porte-cadenas ou serrure à clé dans cuvette plastique, autres sur demande.

**Coloris :**

- Corps : Gris RAL 7035.
- Portes : Bleu, Rouge, Gris ou Anthracite, sur demande.



Ventilation Design

Colonnes	Dim. L x P x H (mm)	Poids (kg)	Réf.	Prix € HT l'unité	Dont EC
1	400 x 500 x 1800	30	DDDE0682	429.00	4.38
2	800 x 500 x 1800	53	DDDE0683	600.00	8.15
3	1200 x 500 x 1800	76	DDDE0684	873.00	11.92

## Vestiaire monobloc en L sur socle

Conforme à la Norme NF D65-760. Étudié pour offrir un nombre maximum de vestiaires sur un espace réduit.

- Corps en tôle 6/10ème et porte en 7/10ème.
- Fermeture par morillon débrayable.
- 2 renforts de porte (1 horizontal et 1 vertical) avec ouverture à 180°.
- Aérations par perforations sur la porte.
- Tringle suspendue munie de 2 crochets + 1 patène soudée.
- Porte-étiquette embouti.
- Peinture époxy.

**Coloris :**

- Corps : Gris RAL 7035.
- Portes : Bleu 5015.
- **Garantie : 10 ans.**



Les vestiaires peuvent être livrés avec serrure à clés, à morillon porte-cadenas ou serrure à codes.

Nbre de cases	Dim. L x P x H (mm)	Réf.	Prix € HT l'unité	Dont EC
2	415 x 500 x 1800	DDDE0425	485.00	1.65
4	800 x 500 x 1800	DDDE0426	592.00	2.40
6	1185 x 500 x 1800	DDDE0481	814.00	3.25

## Vestiaire monobloc en L sur pieds

Certifié NF Mobilier Technique et NF Environnement.

**Compact, prévu pour un gain de place maximal.**

- Compartiments pour vêtements, chaussures et casques.
- Penderie : H 1070 mm.
- Aération en façade.
- Porte-étiquette cristal.
- Pieds polypropylène avec vérins.
- Fermeture 3 points par morillon porte-cadenas (anse Ø 6-7 mm).

**Coloris :**

- Corps : Gris RAL 7035.
- Portes : 10 coloris RAL possibles.



DDDE0754



Les vestiaires peuvent être livrés avec serrure à clés, à morillon porte-cadenas ou serrure à codes.



Nbre de cases	Dim. hors tout L x P x H (mm)	Poids (kg)	Réf.	Prix € HT l'unité	Dont EC
2	400 x 500 x 1915	31	DDDE0753	671.00	4.03
4	800 x 500 x 1915	58	DDDE0754	1 040.00	7.54
6	1200 x 500 x 1915	90	DDDE0755	1 435.00	11.57

## Armoire / penderie séchante

Permet de sécher et/ou de désinfecter simultanément vêtements de travail, gants, paires de chaussures ou bottes.

**Idéale pour le BTP, services techniques, parcs et jardins...**

**Élimine 100 % des odeurs. Détruit 99,9 % des bactéries et virus en seulement 30 min.**

**Fabrication 100 % soignée.**

• Pour 10 personnes.

- Construction monobloc en tôle d'acier 8/10ème.
- Équipée d'une tringle, une étagère réglable, 20 supports bottes et 24 supports gants.
- Calfeutrage des portes avec des joints en mousse.
- Bloc moteur chauffeur intégré avec interrupteur ventilateur et chauffage.
- Renouvellement de l'air 90 fois par heure.
- Arrêt automatique au bout de 9 h.
- Puissance de la résistance : 1000 W.
- Fermeture 2 points par poignée encastrée, serrure à clé.
- Orifices sur les côtés et au dos pour assemblage des armoires.



Existe en version sèche-chaussures, sèche-bottes ou sèche-chaussures et bottes.



Version	Dim. L x P x H (mm)	Réf.	Prix € HT l'unité	Dont EC
Chauffante	1200 x 490 x 1940	DDDE0858	2 155.00	4.50
Désinfectante	1200 x 490 x 1940	DDDE0880	2 681.00	4.35
Chauffante et désinfectante	1200 x 490 x 1940	DDDE0881	3 275.00	4.55

## Vestiaire séchant

Permet de sécher les vêtements à l'intérieur du vestiaire.

**Prêt à l'emploi, il se branche sur une prise 230 V.**

- 2 cases sur pieds : industrie propre ou salissante.
- Corps et portes en tôle 8/10ème. Bords repliés.
- Fermeture par morillon porte-cadenas.
- Tablette, tringle porte-cintres, patère, supports gants et supports bottes.
- 1 séparation intérieure par case en industrie salissante.
- Puissance du ventilateur : 33 W.
- Flux d'air : 150 m³/h pour un renouvellement d'air 58 fois par heure.
- Résistance chauffante : 500 W.
- 2 sorties d'air Ø 100 mm.
- Interrupteurs distincts pour la ventilation et la résistance permettant de faire fonctionner le système en mode économique en ventilation simple.
- Prise électrique sous le vestiaire pour les raccorder en série (maxi 6).
- Coloris : Gris RAL 7035 (15 coloris sur demande).



Version sur socle blanc. Consultez votre partenaire D-Direct.



## Vestiaire séchant ventilé

Muni d'un système de ventilation d'air ambiant intégré sous l'assise.

**Permet de sécher les vêtements à l'intérieur du vestiaire ainsi que les chaussures de travail à l'extérieur. Idéal pour le BTP, services techniques communaux, collectes d'ordures...**

• Versions de 4 à 12 personnes.

**Industrie salissante, case L 400 mm.**

- Construction monobloc corps et portes en tôle 6/10ème.
- Événements d'aération haut et bas, porte-étiquette embouti.
- Fermeture par morillon porte-cadenas.
- 1 séparation intérieure par case.
- Tablette porte-casque, tringle porte-manteaux.
- Socle banc assise pleine bois massif, H 395 mm.
- Puissance : 250 W - 230 Volts.

**Coloris :**

- Corps : Gris RAL 7035
- Portes : Bleu RAL 5012.



Ventilation



Industrie salissante  
Séparation intérieure par case



De 4 à 12 personnes



Existe en version industrie propre, case L 300 mm. Ventilation avec système d'assainissement à froid pour le traitement des odeurs et des bactéries. Consultez votre partenaire D-Direct.

Désignation	Dim. L x P x H (mm)	Poids (kg)	Réf.	Prix € HT l'unité	Dont EC
Industrie propre	800 x 490 x 1940	62	DDDE0784	1 405.00	3.10
Industrie salissante	800 x 490 x 1940	64,7	DDDE0785	1 422.00	3.24

Nbre de cases	Dim. L x P x H (mm)	Poids (kg)	Réf.	Prix € HT l'unité	Dont EC
4	1870 x 800 x 2175	127	DDDE0609	2 138.00	6.35
6	2690 x 800 x 2175	186	DDDE0610	2 432.00	9.30
8	3500 x 800 x 2175	241	DDDE0611	3 325.00	12.05
10	4310 x 800 x 2175	299	DDDE0612	3 894.00	14.95
12	5130 x 800 x 2175	356	DDDE0613	4 081.00	17.80



# Armoires d'atelier

## Armoire à tiroirs

Sur guides et coulissants.

• **Charge admissible par tablette : 150 kg.**

• Corps monobloc en tôle pliée 10/10ème.

• Portes battantes renforcées par oméga.

• Fermeture 2 points par serrure à clé encastrée.

• Dim. : L 1000 x P 500 x H 1950 mm.

• Tablette P 500 mm et tiroirs P 430 mm, réglables au pas de 25 mm.

**Coloris :**

• Corps Gris RAL 7035.

**Portes :**

• Bleu RAL 5015, Gris anthracite RAL 7016 ou Gris clair RAL 7035.

A partir de

**1419.00** €HT

l'unité



DDDC0710



DDDC0697



DDDC0481



DDDC0482



DDDC0483



DDDC0484



DDDC0485

Nbre tablettes	Aménagement	Portes RAL 5015	Portes RAL 7016	Portes RAL 7035	Prix € HT l'unité	Dont EC
		Réf.	Réf.	Réf.		
5	2 tiroirs : L 445 x H 210 mm + 6 séparateurs galva	DDDC0479	DDDC0696	DDDC0710	<b>1 419.00</b>	13.39
6	1 tiroir coulissant : L 890 x H 100 mm + 2 tiroirs : L 445 x H 160 mm + 6 séparateurs galva	DDDC0480	DDDC0697	DDDC0712	<b>1 613.00</b>	11.70
2	1 tiroir coulissant : L 890 x H 65 mm + 3 tiroirs coulissants : L 890 x H 100 mm	DDDC0481	DDDC0698	DDDC0713	<b>1 758.00</b>	13.39
2	3 tiroirs coulissants : L 890 x H 65 mm + 2 tiroirs coulissants : L 890 x H 100 mm	DDDC0482	DDDC0699	DDDC0714	<b>1 884.00</b>	13.39
5	2 tiroirs coulissants : L 890 x H 100 mm + 3 tiroirs : L 295 x H 160 mm + 6 séparateurs galva	DDDC0483	DDDC0700	DDDC0715	<b>1 754.00</b>	13.65
6	6 tiroirs : L 145 x H 65 mm + 6 tiroirs : L 295 x H 160 mm + 1 tiroir coulissant : L 890 x H 65 mm + 4 tiroirs coulissants : L 890 x H 100 mm + 8 séparateurs galva	DDDC0484	DDDC0701	DDDC0716	<b>2 525.00</b>	14.30
10	18 tiroirs : L 145 x H 60 mm + 6 tiroirs : L 295 x H 60 mm + 3 tiroirs : L 295 x H 160 mm + 2 tiroirs : L 445 x H 110 mm + 2 tiroirs : L 445 x H 160 mm + 2 tiroirs : L 445 x H 210 mm	DDDC0485	DDDC0702	DDDC0717	<b>2 588.00</b>	17.16



**Armoire portes pleines****Conforme à la Norme NF D65 763.**

- Charge admissible par tablette : 150 kg.
- Corps monobloc en tôle pliée 10/10ème.
- Portes pleines tôle acier 10/10ème.
- Tablettes renforcées par oméga, réglables au pas de 25 mm.
- Tablette perforée au pas de 150 mm pour séparateurs verticaux en P : 500 mm.
- Portes battantes renforcées par oméga.
- Fermeture 2 points par serrure à clé encastrée.

**Coloris :**

- Corps Gris RAL 7035.

**Portes :**

- Bleu RAL 5015, Gris anthracite RAL 7016 ou Gris clair RAL 7035.



3 coloris de portes

A partir de  
**724.00** €HT  
l'unité



Dim. L x P x H (mm)	Nbre tablettes	Réf.	Prix € HT l'unité	Dont EC
1000 x 500 x 1000	2	DDDC0410	724.00	6.37
1000 x 665 x 1000	2	DDDC0411	876.00	7.41
1000 x 500 x 1950	4	DDDC0408	944.00	11.05
1000 x 665 x 1950	4	DDDC0409	1 273.00	12.61

**Armoire portes transparentes****Conforme à la Norme NF D65 763.**

- Charge admissible par tablette : 150 kg.
- Corps monobloc en tôle pliée 10/10ème.
- Portes transparentes en plexiglass, Ep. 2 à 3 mm.
- Tablettes renforcées par oméga, réglables au pas de 25 mm.
- Portes battantes renforcées par oméga.
- Fermeture 2 points par serrure à clé encastrée.

**Coloris :**

- Corps : Gris RAL 7035.
- Portes : Bleu RAL 5015.



Dim. L x P x H (mm)	Nbre tablettes	Réf.	Prix € HT l'unité	Dont EC
1000 x 500 x 1000	2	DDDC0669	878.00	9.18
1000 x 500 x 1950	4	DDDC0670	1 277.00	15.84

**Armoire pupitre****Conforme à la Norme NF D65 763.**

- Charge par tablette : 150 kg.

- Corps monobloc en tôle pliée 10/10ème.
- Tablettes réglables en hauteur.
- Tiroirs à extension totale : P 430 mm.
- Charge par tiroir : 30 kg.
- Portes battantes renforcées par oméga.
- Fermeture 2 points par serrure à clé.

**Coloris :**

- Corps : Gris RAL 7035.
- Portes : Bleu RAL 5015.



DDDC0497



DDDC0476

Dim. L x P x H (mm)	Nbre tablettes	Nbre tiroirs	Réf.	Prix € HT l'unité	Dont EC
500 x 500 x 945	2	0	DDDC0652	486.00	4.29
500 x 500 x 945	2	1	DDDC0497	533.00	4.55
1000 x 500 x 1000	3	0	DDDC0476	886.00	8.19
1000 x 500 x 1000	2	1	DDDC0477	951.00	8.84
1000 x 500 x 1000	2	2	DDDC0478	1 054.00	7.80



DDDC0477



DDDC0478



## Armoires d'atelier

### Armoire portes battantes pleines ou transparentes

Grandes profondeurs : 460 - 540 - 660 mm.

- Armoire monobloc tôle d'acier 10/10ème.
- Portes : pleines tôle acier ou transparentes en plexiglas, Ep. 4 mm.
- Poignée serrure encastrée, livrée avec 2 clés.
- Fermetures haute et basse par crémone.
- Tablettes en tôle peintes réglables au pas de 50 mm.
- Dim. utiles des tablettes : L 905 x P 430, 510 ou 630 mm.
- Charge admissible par tablette : 200 kg.

**Coloris :**

- Corps et tablettes : Beige RAL 9002.
- Portes : Bleu RAL 5005.



A partir de

**835.00** €HT

l'unité

Dim. L x P x H (mm)	Nbre tablettes	Portes pleines			Portes transparentes		
		Réf.	Prix € HT l'unité	Dont EC	Réf.	Prix € HT l'unité	Dont EC
1000 x 460 x 1000	2	DDDC0523	<b>835.00</b>	7.25	DDDC0526	<b>994.00</b>	7.25
1000 x 540 x 1000	2	DDDC0524	<b>891.00</b>	7.90	DDDC0527	<b>1 050.00</b>	8.03
1000 x 660 x 1000	2	DDDC0525	<b>928.00</b>	8.50	DDDC0528	<b>1 085.00</b>	8.87
1000 x 460 x 2000	5	DDDC0529	<b>1 367.00</b>	14.07	DDDC0532	<b>1 584.00</b>	14.17
1000 x 540 x 2000	5	DDDC0530	<b>1 476.00</b>	15.28	DDDC0533	<b>1 693.00</b>	15.15
1000 x 660 x 2000	5	DDDC0531	<b>1 576.00</b>	17.08	DDDC0534	<b>1 793.00</b>	15.47

INFO

Portes transparentes adaptées au concept 5S. "Elles permettent outre le rangement, l'inventaire des produits stockés sans ouverture des portes."

### Armoire portes coulissantes pleines ou transparentes

Compatible bacs Norme Europe.

- Armoire monobloc tôle d'acier 10/10ème.
- Portes : pleines tôle acier ou transparentes en plexiglas, Ep. 4 mm.
- Coulissement souple sur galets roulements à billes incorporées.
- Poignées encastrées.
- Fermeture par serrure à pêne tournant, 2 clés.
- Tablettes en tôle peintes réglables au pas de 45 mm.
- Charge par tablette : 125 kg.

**Coloris :**

- Corps et tablettes : Beige RAL 9002.
- Portes : Bleu RAL 5005.



Dim. L x P x H (mm)	Nbre tablettes	Portes pleines			Portes transparentes		
		Réf.	Prix € HT l'unité	Dont EC	Réf.	Prix € HT l'unité	Dont EC
1000 x 480 x 1000	2	DDDC0425	<b>543.00</b>	6.24	DDDC0426	<b>617.00</b>	6.24
1000 x 680 x 1000	2	DDDC0427	<b>618.00</b>	7.02	DDDC0428	<b>698.00</b>	7.02
1500 x 480 x 1000	2	DDDC0429	<b>714.00</b>	7.93	DDDC0430	<b>866.00</b>	7.93
1500 x 680 x 1000	2	DDDC0431	<b>792.00</b>	10.01	DDDC0432	<b>955.00</b>	10.01
1000 x 480 x 2000	4	DDDC0444	<b>901.00</b>	10.40	DDDC0445	<b>1 023.00</b>	10.40
1000 x 680 x 2000	4	DDDC0446	<b>1 026.00</b>	13.52	DDDC0447	<b>1 160.00</b>	13.52
1500 x 480 x 2000	4	DDDC0448	<b>1 185.00</b>	13.78	DDDC0449	<b>1 350.00</b>	13.78
1500 x 680 x 2000	4	DDDC0450	<b>1 312.00</b>	17.03	DDDC0451	<b>1 492.00</b>	17.03

2 Largeurs  
2 Profondeurs



## Armoire portes battantes

- Certifié NF Mobilier Technique et NF Environnement.
- Corps monobloc soudé en tôle d'acier Ep. 8/10ème pour P 430 ou 500 mm et Ep. 10/10ème pour P 620 mm.
- Tablettes galvanisées réglables au pas de 25 mm.
- Fermeture 3 points par poignée serrure dans boîtier encastré.
- L 1000 ou 1200 mm.
- P 430, 500 ou 620 mm.
- H 1020 ou 1980 mm.

### Coloris :

- Corps : Gris RAL 7035.
- Portes : Bleu RAL 5015 ou Gris RAL 7035.



2 coloris de portes :  
Bleu ou Gris

Dim. L x P x H (mm)	Charge / tablette (kg)	Nbre tablettes	Portes Bleues		Portes Grises	
			Réf.	Réf.	Prix € HT l'unité	Dont EC
1000 x 430 x 1020	80	2	DDDC0636	DDDC0640	655.00	5.20
1200 x 430 x 1020	80	2	DDDC0637	DDDC0641	721.00	6.11
1000 x 500 x 1020	100	2	DDDC0547	DDDC0551	727.00	6.50
1200 x 500 x 1020	100	2	DDDC0548	DDDC0552	810.00	7.02
1000 x 620 x 1020	100	2	DDDC0549	DDDC0553	978.00	5.20
1200 x 620 x 1020	100	2	DDDC0550	DDDC0554	1 023.00	6.50
1000 x 430 x 1980	80	4	DDDC0638	DDDC0642	852.00	7.15
1200 x 430 x 1980	80	4	DDDC0639	DDDC0643	884.00	10.01
1000 x 500 x 1980	100	4	DDDC0555	DDDC0559	972.00	11.70
1200 x 500 x 1980	100	4	DDDC0556	DDDC0560	1 039.00	12.74
1000 x 620 x 1980	100	4	DDDC0557	DDDC0561	1 232.00	14.17
1200 x 620 x 1980	100	4	DDDC0558	DDDC0562	1 340.00	16.90



A partir de  
**655.00** € HT  
l'unité

## Armoire portes battantes transparentes

- Certifié NF Mobilier Technique et NF Environnement.
- Corps monobloc soudé en tôle d'acier Ep. 8/10ème pour P 430 ou 500 mm et Ep. 10/10ème pour P 620 mm.
- Tablettes galvanisées réglables au pas de 25 mm.
- Fermeture 3 points par poignée serrure dans boîtier encastré.
- L 1000 ou 1200 mm.
- P 500 mm.
- H 1020 ou 1980 mm.

### Coloris :

- Corps : Gris RAL 7035.
- Portes : Bleu RAL 5015 ou Gris RAL 7035.



2 coloris de portes :  
Bleu ou Gris

Dim. L x P x H (mm)	Charge / tablette (kg)	Nbre tablettes	Portes Bleues		Portes Grises	
			Réf.	Réf.	Prix € HT l'unité	Dont EC
1000 x 500 x 1020	100	2	DDDC0644	DDDC0648	1 128.00	6.50
1200 x 500 x 1020	100	2	DDDC0645	DDDC0649	1 163.00	7.02
1000 x 500 x 1980	100	4	DDDC0646	DDDC0650	1 455.00	11.70
1200 x 500 x 1980	100	4	DDDC0647	DDDC0651	1 555.00	12.74



## Armoire basse porte transparente

- Dim. hors tout : L 533 x P 500 x H 915 mm.
- Dessus avec rebord de 30 mm sur 3 côtés.
- Porte transparente plexiglas Ep. 4 mm.
- 2 tablettes amovibles en acier époxy.
- Charge : 80 kg/tablette.
- Finition peinture laquée cuite au four.
- Hauteur utile de passage sous le meuble 127 mm pour la **DDDC0708**.

### Coloris :

- Corps : Beige RAL 9002.
- Porte : Bleu RAL 5005.



Désignation	Réf.	Prix € HT l'unité	Dont EC
Armoire	DDDC0385	306.00	2.86
Armoire sur 4 pieds amovibles en tôle époxy	DDDC0708	329.00	2.99



DDDC0385



DDDC0708





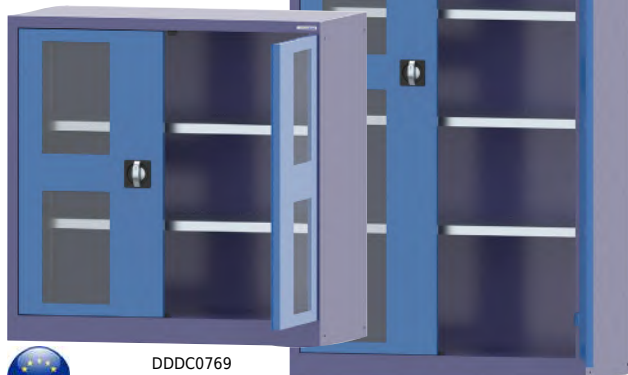
## Armoires d'atelier

### Armoire portes battantes transparentes

- Corps monobloc tôle d'acier.
- Portes battantes avec fermeture 2 points.
- Poignée serrure encastrée, livrée avec 2 clés.
- Fermeture à clé.
- Charge admissible par tablette : 100 kg.

#### Coloris :

- Corps : Bleu pigeon.
- Portes : Bleu ciel.



DDDC0769

DDDC0771

Dim. L x P x H (mm)	Nbre tablettes	Réf.	Prix € HT l'unité	Dont EC
1000 x 500 x 1000	2	DDDC0769	1 201.00	4.29
1000 x 580 x 1000	2	DDDC0770	1 259.00	5.72
1000 x 400 x 1950	4	DDDC0771	1 227.00	8.06
1000 x 500 x 1950	4	DDDC0772	1 414.00	8.84
1000 x 580 x 1950	4	DDDC0773	1 526.00	9.49
1250 x 500 x 1950	4	DDDC0774	1 792.00	11.57
1250 x 580 x 1950	4	DDDC0775	1 847.00	11.57

### Armoire grande profondeur

- Corps monobloc en tôle d'acier Ep. 10/10ème.
- Portes battantes avec fermeture 2 points et oméga de renfort.
- Fermeture à clés.
- Charge : 100 kg/tablette.

#### Coloris :

- Corps : Bleu pigeon.
- Façades : Bleu ciel.



DDDC0286

DDDC0346

Dim. L x P x H (mm)	Nbre tablettes	Réf.	Prix € HT l'unité	Dont EC
1000 x 500 x 1000	2	DDDC0346	651.00	5.07
1000 x 500 x 1950	4	DDDC0286	765.00	8.84
1000 x 580 x 1950	4	DDDC0522	1 290.00	9.49
1250 x 500 x 1950	4	DDDC0347	1 402.00	11.57
1250 x 580 x 1950	4	DDDC0348	1 570.00	12.61

### Armoire portes coulissantes

- Corps monobloc tôle d'acier.
- Portes en tôle pleine.
- Fermeture à clé.
- Charge admissible par tablette : 60 kg.

#### Coloris :

- Corps : Bleu pigeon.
- Portes : Bleu ciel.



DDDC0776



DDDC0777

Dim. L x P x H (mm)	Nbre tablettes	Réf.	Prix € HT l'unité	Dont EC
1000 x 400 x 1000	2	DDDC0776	703.00	4.03
1000 x 500 x 1950	4	DDDC0777	1 060.00	7.67

### Armoire poste de travail

- Corps monobloc tôle d'acier.
- Portes en tôle pleine et parois intérieures perforées.
- Fond en 2 parties : perforé sur la moitié haute et lisse sur la partie basse.
- Fermeture à clé.
- Plateau en multiplex extensible, charge : 75 kg.
- 1 tablette - charge : 200 kg.
- 2 tiroirs (H 75 et 150 mm), charge : 75 kg.
- Dim. hors tout : L 1100 x P 620 x H 1950 mm.

#### Coloris :

- Corps : Bleu pigeon.
- Portes : Bleu ciel.



Dim. L x P x H (mm)	Réf.	Prix € HT l'unité	Dont EC
1100 x 620 x 1950	DDDC0778	2 010.00	20.80

## Armoire poste de travail

- Construction monobloc en acier.
- Portes renforcées.
- 2 tablettes zinguées. Charge : 80 kg répartie.
- 2 tiroirs à ouverture totale H 100 mm. Charge : 100 kg.
- Tiroirs réglables au pas de 25 mm.
- 1 plateau d'établi en bois multiplis hêtre Ep. 30 mm.
- Fond en 3 parties : fentes pour fixer les bacs à bec (non fournis), perforé pour accrocher des outils (crochets non fournis) et lisse sur la moitié basse.
- Serrure de sûreté 3 points à cylindre.
- Dim. : L 1000 x P 600 x H 1950 mm.
- Coloris corps : Gris pastel RAL 7035
- Coloris portes : Bleu gentiane RAL 5010.
- Options :
  - Bacs à bec.
  - Crochets pour panneaux perforés.
  - Côtés perforés.
  - Tablette supplémentaire.
  - Tiroir supplémentaire.



Réf.	Prix € HT l'unité	Dont EC
DDDC0750	2 229.00	2.54

## Armoire monobloc grand volume

Permet le rangement de pièces de grands volumes et / ou de bacs Norme Europe 600 x 400 mm.

- Corps monobloc en tôle d'acier Ep. 10/10ème.
- Ouverture des portes à 110°.
- Fermeture 3 points par poignée avec serrure aluminium encastrée et tringlerie protégée.
- Charge admissible : 150 kg par tablette, 1000 kg par armoire.
- Dim. hors tout : L 1305 x P 645 x H 1950 mm.
- Dim. utiles : L 1300 x P 600 x H 1800 mm.
- Tablette zinguée avec renfort : L 1300 x P 600 x Ep. 40 mm.
- Tablettes réglables en hauteur au pas de 30 mm.
- Armoire livrée sans bacs.

Coloris :  
• Corps : Gris RAL 7035.  
• Portes : Bleu RAL 5023 ou Gris RAL 7035.



Grande profondeur : 600 mm



	Portes : Bleu RAL 5023	Portes : Gris RAL 7035		
Désignation	Réf.	Réf.	Prix € HT l'unité	Dont EC
Armoire sans tablettes	DDDC0567	DDDC0570	1 012.00	8.78
Armoire + 3 tablettes	DDDC0568	DDDC0571	1 205.00	11.31
Tablette supplémentaire	DDDC0569	DDDC0569	108.00	1.17

## Armoire à tiroirs

• Ouverture du tiroir à 100 %.

- Tiroirs double extension, sur rails télescopiques.
- Charge admissible par tiroir : 35 kg.
- Fermeture centralisée (jeu de 2 clés).
- Poignée avec porte-étiquette.
- Bâti tôle d'acier.

Coloris :

- Corps : Gris pastel RAL 7035.
- Façades tiroirs : Gris anthracite RAL 7016.
- Garantie : 5 ans.



DDDC0660



DDDC0664



Autres modèles d'armoires et kits aménagement de tiroirs, sur demande. Consultez votre partenaire D-Direct.

Dim. L x P x H (mm)	Nbre de tiroirs	Hauteur de façade des tiroirs (mm)	Poids (kg)	Réf.	Prix € HT l'unité	Dont EC
500 x 500 x 900	6	4 x 100 + 2 x 200	37	DDDC0660	1 258.00	0.86
1000 x 500 x 900	12	8 x 100 + 4 x 200	74	DDDC0661	2 129.00	1.57
1500 x 500 x 900	18	12 x 100 + 6 x 200	109	DDDC0662	2 962.00	2.39
500 x 500 x 1800	13	9 x 100 + 4 x 200	95	DDDC0663	2 235.00	1.71
1000 x 500 x 1800	26	18 x 100 + 8 x 200	153	DDDC0664	4 018.00	3.15

## Armoire à tiroirs

Conforme à la Norme XPD 65762.


- Charge admissible : 1000 kg.
- Charge tiroirs H : 75, 100, 125, 150, 200 et 300 mm : 75 kg.
- Charge tiroirs H 50 mm : 50 kg.
- Socle et tiroirs en tôle d'acier 12/10ème et 25/10ème.
- Tiroirs coulissants sur glissières télescopiques à billes.
- Verrouillage des tiroirs par une serrure centralisée.
- Ouverture à 100 % des tiroirs avec système anti-basculement.
- Peinture poudre époxy.

12 coloris pour le corps et les tiroirs : à préciser à la commande.

• Garantie : 5 ans.

Options sur demande :

- Aménagements intérieurs modulaires.
- Roulettes, socle ou verins.



Dim. L x P x H (mm)	Nbre de tiroirs	Hauteur de façade des tiroirs (mm)	Réf.	Prix € HT l'unité	Dont EC
725 x 750 x 800	3	2 x 200 - 1 x 300	DDDC0752	1 405.00	12.74
1025 x 750 x 800	6	2 x 75 - 2 x 100 - 1 x 150 - 1 x 200	DDDC0753	1 927.00	19.11
1325 x 750 x 800	7	7 x 100	DDDC0754	2 247.00	24.57
725 x 750 x 1000	8	1 x 50 - 2 x 75 - 2 x 100 - 2 x 150 - 1 x 200	DDDC0755	2 083.00	20.28
1025 x 750 x 1000	6	2 x 100 - 2 x 150 - 2 x 200	DDDC0756	2 037.00	20.93
1325 x 750 x 1000	10	2 x 50 - 3 x 75 - 3 x 100 - 1 x 125 - 1 x 150	DDDC0757	2 755.00	31.59
725 x 750 x 1300	12	12 x 100	DDDC0758	2 789.00	27.69
1025 x 750 x 1300	6	2 x 100 - 2 x 200 - 2 x 300	DDDC0759	2 255.00	23.53
1325 x 750 x 1300	8	3 x 100 - 2 x 150 - 3 x 200	DDDC0760	2 704.00	30.94



## Armoires d'atelier

### Armoire portes battantes

#### Qualité industrielle.

- Construction robuste monobloc soudée.
- Portes renforcées.
- 4 tablettes zinguées. Charge : 50 kg répartie.
- Réglables au pas de 10 mm.
- Serrure à poignée tournante.
- Dim. : L 1000 x P 500 x H 1800 mm.
- Coloris : Gris pastel RAL 7035 ou Bleu RAL 5010.
- **Garantie : 5 ans.**



Coloris Corps/Portes	Réf.	Prix € HT l'unité	Dont EC
Gris / Gris	DDDC0731	<b>1 097.00</b>	1.30
Gris / Bleu	DDDC0732	<b>1 097.00</b>	1.30

### Armoire portes battantes

- Corps monobloc en tôle d'acier Ep. 8/10ème.
- Ouverture des portes à 125°.
- Portes battantes avec renfort oméga.
- Fermeture 3 points par poignée encastrée avec serrure 2 clés.
- Tablettes zinguées réglables en hauteur au pas de 30 mm.
- Charge par tablette : 65 kg.
- Coloris : Gris RAL 7035.

A partir de  
**559.00** €HT  
 l'unité



Existe en corps Gris et portes Bleues, sur demande.



Dim. L x P x H (mm)	Nbre tablettes	Charge (kg)	Réf.	Prix € HT l'unité	Dont EC
1000 x 400 x 1000	2	300	DDDC0542	<b>559.00</b>	4.42
1000 x 400 x 1950	4	500	DDDC0543	<b>695.00</b>	7.41

### Armoire industrielle portes battantes

#### Armoire portes pleines.

- Corps monobloc en tôle d'acier Ep. 7/10ème.
- Tablettes en acier galvanisé réglables en hauteur.
- Charge par tablette : 120 kg.
- Système de verrouillage : serrure cylindrique à 3 points de fermeture avec une paire de clés numérotées.
- Ouverture des portes à 180°.

#### Coloris :

- Corps : Gris clair RAL 7035.
- Portes : Gris foncé RAL 7016.



Dim. L x P x H (mm)	Nbre tablettes	Réf.	Prix € HT l'unité
1023 x 555 x 1000	2	DDDC0748	<b>851.00</b>
1023 x 555 x 2000	4	DDDC0749	<b>1 124.00</b>

### Armoire mixte portes battantes

#### 1 côté vestiaire et 1 côté rangement.

- Corps monobloc en tôle d'acier Ep. 8/10ème.
- Ouverture des portes à 125°.
- Portes battantes avec renfort oméga.
- Fermeture 3 points par poignée encastrée avec serrure 2 clés.
- Tablette laquée haute pour casque H 330 mm.
- Dim. : L 1000 x P 400 x H 1950 mm.
- Compartiment de gauche avec porte-cintres : L 525 mm.
- Compartiment de droite 3 tablettes : L 345 mm, réglables en hauteur au pas de 30 mm.
- Coloris : Gris RAL 7035.



Réf.	Prix € HT l'unité	Dont EC
DDDC0544	<b>740.00</b>	8.13



## Armoire informatique

### • Armoire fixe ou mobile.

- Réalisée en tôle d'acier soudée, Ep. 10/10ème.
- Compartiment écran fermant à clé : L 595 x P 540 x H 740 mm, équipé d'une tablette réglable avec passe câbles.
- Tiroir support clavier sur glissières à billes fermant à clé.
- Support souris coulissant droite / gauche.
- Compartiment UC / imprimante fermant à clé : L 595 x P 540 x H 795 mm, équipé d'une tablette réglable.
- Ventilateur : 9 Watts.
- Bloc multiprises avec interrupteur.
- Livrée montée.
- Coloris : Bleu RAL 5015, Gris RAL 7016 ou Gris RAL 7035.



## Armoire informatique slim

### Pour protéger les ordinateurs en environnement de production contre la poussière et les impuretés.

- Construction monobloc en tôle 10/10ème.
- Porte fermant à clé avec panneau translucide plexiglass.
- Tiroir pour clavier télescopique, façade rabattable fermant à clé.
- Dim. hors tout : L 642 x P 295 x H 1673 mm.
- Dim. partie écran : L 590 x P 290 x H 590 mm.
- Dim. médiane : L 590 x P 290 x H 345 mm.
- Dim. basse : L 590 x P 290 x H 500 mm.
- Vérins de mise à niveau.
- Poids : 40 kg.

### Coloris :

- Gris clair RAL 7004 ou Gris foncé RAL 7024.



Armoire	Dim. L x P x H (mm)	Poids (kg)	Réf.	Prix € HT l'unité	Dont EC
Fixe	650 x 550 x 1750	55	DDDC0521	1 332.00	6.76
Mobile	650 x 550 x 1890	58	DDDC0653	1 458.00	7.02

Coloris	Dim. hors tout L x P x H (mm)	Poids (kg)	Réf.	Prix € HT l'unité	Dont EC
Gris clair	642 x 295 x 1673	40	DDDC0746	982.00	5.20
Gris foncé	642 x 295 x 1673	40	DDDC0747	982.00	5.20

## Armoire informatique

### • Armoire fixe ou mobile.

- Réalisée en tôle d'acier pliée, Ep. 10/10ème.
- Box écran inclinable.
- Passage de porte : L 542 x H 800 mm.
- Porte réversible droite / gauche.
- Fermeture à clé.
- Equipement intérieur : tablette fixée sur taquets, tiroir clavier et plateau extractibles à 100 % monté sur glissière à billes.
- Passage de câbles Ø 70 mm à l'arrière et Ø 48 mm sur le dessus.
- Bandeau électrique 5 PC 2 P+T + interrupteur intégré.
- Armoire livrée montée et équipements livrés en kit.

### Coloris :

- Armoire : Bleu RAL 5015, Gris RAL 7016 ou Gris RAL 7035.
- Equipement intérieur : Gris RAL 7035.




Coloris	Armoire fixe				Armoire mobile			
	Dim. L x P x H (mm)	Réf.	Prix € HT l'unité	Dont EC	Dim. L x P x H (mm)	Réf.	Prix € HT l'unité	Dont EC
Bleu RAL 5015	695 x 660 x 1630	DDDC0739	1 244.00	8.58	695 x 660 x 1765	DDDC0742	1 300.00	8.97
Gris anthracite RAL 7016	695 x 660 x 1630	DDDC0740	1 244.00	8.58	695 x 660 x 1765	DDDC0743	1 300.00	8.97
Gris clair RAL 7035	695 x 660 x 1630	DDDC0741	1 244.00	8.58	695 x 660 x 1765	DDDC0744	1 300.00	8.97

## Armoire informatique

- Réalisée en tôle Ep. 10/10 ème.
- Coffre inférieur compartimenté pour unité centrale, imprimante et rangement.
- Ventilation forcée.
- Porte battante 1/3 - 2/3, fermeture par serrure à clé.
- Armoire supérieure à regard transparent pour écran plat.
- Raccordement USB, souris et clavier en façade.
- 1 bloc 4 prises avec interrupteur.
- Dim. : H 1600 x l. 740 x P 650 mm.
- Livrée avec clavier souple, lavable.

### Options sur demande :

- Socle pieds ou socle roulettes.



Clavier souple



## Armoire informatique

### • Armoire fixe.

- Bâti en tôle d'acier.
- Casier pour écran 21" équipé d'un ventilateur et d'un filtre de protection contre la poussière.
- Meuble bas avec porte battante équipé d'un niveau fixe et d'un niveau extensible.
- Support de clavier avec tablette souris.
- Dim. casier écran : L 545 x l. 660 x H 525 mm.
- Bloc multiprises avec interrupteur.

### Coloris :

- Corps : Bleu pigeon NCS S 4040-R70 B.
- Accessoires : Bleu clair NCS S 1060-R80 B.



Réf.	Prix € HT l'unité
DDDC0440	1 400.00



Dim. L x P x H (mm)	Poids (kg)	Réf.	Prix € HT l'unité	Dont EC
605 x 725 x 1600	81	DDDC0763	1 692.00	10.53

# Rayonnages avec bacs

## Rayonnage emboîtable avec bacs

- P 300, 400 ou 600 mm.
- L 1000 x H 2000 mm.
- Montants en T. Coloris : Gris anthracite RAL 7016.
- Croisillons avec tendeur.
- Lisses zinguées.
- Tablettes zinguées, réglables au pas de 25 mm.
- Charge maxi par tablette : 125 kg uniformément répartie.
- Bacs à bec en polyéthylène haute densité.
- Coloris de bacs : Bleu, Rouge, Jaune, Vert, Gris, Blanc à préciser à la commande.
- Montage facile par emboîtement.



DDDC0671



DDDC0673



DDDC0675



Suggestion d'aménagement

Dim. rayonnage L x P x H (mm)	Élément	Nbre tablettes	Nbre bacs x dim. : P x L x H (mm)	Réf.	Prix € HT l'unité	Dont EC
1000 x 300 x 2000	Départ	10	60 bacs : 290 x 140 x 130	DDDC0671	<b>1 208.00</b>	1.04
1000 x 300 x 2000	Suivant	10	60 bacs : 290 x 140 x 130	DDDC0672	<b>1 088.00</b>	0.90
1000 x 400 x 2000	Départ	8	32 bacs : 350 x 200 x 200	DDDC0673	<b>1 169.00</b>	1.08
1000 x 400 x 2000	Suivant	8	32 bacs : 350 x 200 x 200	DDDC0674	<b>1 052.00</b>	0.94
1000 x 600 x 2000	Départ	7	21 bacs : 500 x 300 x 200	DDDC0675	<b>1 155.00</b>	1.32
1000 x 600 x 2000	Suivant	7	21 bacs : 500 x 300 x 200	DDDC0676	<b>1 031.00</b>	1.17



Existe en coloris de montants Bleu gentiane RAL 5010.  
Autres configurations d'aménagements.  
Consultez votre partenaire D-Direct.

## Panneau à fentes pour bacs à bec

**Format vertical ou horizontal.**

**Fixation murale ou sur établis.**

- Tôle en acier, Ep. : 1,25 mm.
- Revêtement résistant aux chocs et rayures.
- Renforts arrières.
- Coloris : Bleu gentiane RAL 5010.

**Options sur demande :**

- Bac à bec polyéthylène haute densité.
- Coloris : Bleu, Rouge, Jaune, Vert, Gris, Blanc.
- Fixations pour établis.



Dim. L x H (mm)	Réf.	Prix € HT l'unité	Dont EC
500 x 450	DDDC0677	<b>87.80</b>	0.05
1000 x 450	DDDC0678	<b>125.00</b>	0.10
1500 x 450	DDDC0679	<b>173.00</b>	0.14
2000 x 450	DDDC0680	<b>215.00</b>	0.19
450 x 500	DDDC0681	<b>90.30</b>	0.05
450 x 1000	DDDC0682	<b>126.00</b>	0.10
450 x 1500	DDDC0683	<b>173.00</b>	0.14
450 x 2000	DDDC0684	<b>219.00</b>	0.19



Les panneaux à fentes pour bacs à bec existent en 14 coloris différents.  
Consultez votre partenaire D-Direct.

## Panneau à fentes avec bacs à bec

- Bacs à bec en polyéthylène haute densité.
- Tôle en acier, Ep. : 1,25 mm.
- Revêtement résistant aux chocs et rayures.
- Renforts arrières.
- Coloris panneau : Bleu gentiane RAL 5010.
- Coloris de bacs : Bleu, Rouge, Jaune, Gris, Blanc à préciser à la commande.
- Livré sans étiquettes.



DDDC0685



DDDC0686

A partir de  
**135.00** € HT  
l'unité

Dim. panneau L x H (mm)	Nbre bacs x dim. : P x L x H (mm)	Réf.	Prix € HT l'unité	Dont EC
500 x 450	8 bacs : 160 x 105 x 75 12 bacs : 85 x 105 x 45	DDDC0685	<b>135.00</b>	0.07
1000 x 450	16 bacs : 160 x 105 x 75 24 bacs : 85 x 105 x 45	DDDC0686	<b>226.00</b>	0.16



## Armoire à bacs

- Construction monobloc en acier soudé.
- Portes renforcées, ouverture 180°.
- Tablettes zinguées réglables au pas de 15 mm.
- Charge par tablette : 30 kg uniformément répartie.
- Fermeture 3 points, poignée avec serrure encastrée.
- Coloris : Gris pastel.

A partir de  
**795.00** € HT  
 l'unité

### Bacs à bec :

- Polyéthylène haute densité.
- T4 = P 350 x l. 200 x H 150 mm.
- T5 = P 290 x l. 140 x H 130 mm.
- T6 = P 230 x l. 140 x H 130 mm.
- T7 = P 160 x l. 105 x H 75 mm.



DDDC0687



DDDC0688



DDDC0689



DDDC0690

Dim. L x P x H (mm)	Nbre tablettes	Nbre bacs x taille/coloris	Réf.	Prix € HT l'unité	Dont EC
690 x 285 x 780	5	8 x T6/Bleu + 24 x T7/Rouge	DDDC0687	795.00	0.50
690 x 285 x 1600	11	24 x T6/Rouge + 36 x T7/Bleu	DDDC0688	1 293.00	0.99
690 x 285 x 1950	11	24 x T6/Bleu + 24 x T6/Rouge	DDDC0689	1 395.00	1.13
950 x 400 x 1950	10	20 x T4/Rouge + 36 x T5/Bleu	DDDC0690	1 715.00	1.68



**D** Autres aménagements d'armoires, avec ou sans portes. Autres coloris et dimensions de bacs. Consultez votre partenaire D-Direct.

## Armoire à bacs

### Portes mixtes perforées et à fentes.

- Equipée de 123 bacs à bec.
- Construction monobloc en acier soudé.
- Portes renforcées, ouverture 200°.
- Tablettes zinguées. Charge : 50 kg répartie.
- Réglables au pas de 10 mm.
- Nbre de tablettes : 6 x P 250 mm + 2 x P 530 mm.
- Fermeture 3 points, poignée avec serrure encastrée.
- Dim. : L 1130 x P 590 x H 1950 mm.
- Coloris armoire : Gris pastel.

### Bacs à bec :

- Matière : polyéthylène haute densité.
- 9 bacs Rouge : P 500 x l. 300 x H 200 mm.
- 42 bacs Bleu : P 230 x l. 140 x H 130 mm.
- 40 bacs Rouge : P 160 x l. 105 x H 75 mm.
- 32 bacs Jaune : P 85 x l. 105 x H 45 mm.
- Autres coloris de bacs sur demande : Bleu, Rouge, Jaune, Vert, Gris, Blanc.



Modèle	Réf.	Prix € HT l'unité	Dont EC
Armoire avec 123 bacs	DDDC0691	2 269.00	2.87
Armoire sans bacs	DDDC0730	1 722.00	2.50



Autres aménagements d'armoires, choix de portes perforées, mixtes, perforées et à fentes ou vitrées. Autres coloris et dimensions de bacs. Consultez votre partenaire D-Direct.



DDDC0730



DDDC0691

## Chariot porte-bacs à bec

### Pour les travaux de montage, de réparation ou de préparation de commandes.

- Equipé de panneaux à fentes.
- Structure modulaire, utilisation double face.
- Poignées ergonomiques.
- Dim. bacs Bleu : L 140 x P 230 x H 130 mm.
- Dim. bacs Rouge : L 105 x P 160 x H 75 mm.
- Dim. bacs Jaune : L 105 x P 85 x H 45 mm.
- 2 roues fixes et 2 roues pivotantes à frein à bandage Gris non tachant.
- Coloris chariot : Gris RAL 7035.
- Autres coloris de bacs sur demande : Bleu, Rouge, Jaune, Vert, Gris, Blanc.



Autres configurations et autres hauteurs de chariots porte-bacs. Autres coloris et dimensions de bacs. Consultez votre partenaire D-Direct.

Dim. L x P x H (mm)	Nbre de bacs	Réf.	Prix € HT l'unité	Dont EC
1000 x 500 x 890	24 Bleus + 32 Rouges + 48 Jaunes	DDDC0728	1 089.00	0.84
1000 x 500 x 1230	24 Bleus + 80 Rouges + 48 Jaunes	DDDC0692	1 387.00	1.11
1000 x 500 x 1580	24 Bleus + 128 Rouges + 32 Jaunes	DDDC0729	1 668.00	1.31



DDDC0728



DDDC0729

DDDC0692





# Armoires à bacs

## Armoire à bacs

### Avec ou sans portes.

- Structure en tôle de 8/10ème.
- Tablettes fixes.
- Coloris : Gris.
- **Livrée à monter.**

### Bac à bec :

- Matière : polypropylène.
- 1 litre. Dim. hors tout : L 101 x P 157 x H 70 mm.
- 4 litres. Dim. hors tout : L 150 x P 235 x H 126 mm.
- 10 litres. Dim. hors tout : L 215 x P 335 x H 150 mm.
- Porte-étiquette intégré.
- Coloris : Bleu, ou Rouge à préciser.

A partir de

**569.00** €HT

l'unité

DDED1018

DDED1017

DDED1022

Dim. L x P x H (mm)	Nbre bacs x (litres)	Nbre tablettes	Charge / tablette (kg)	Portes	Poids (kg)	Réf.	Prix € HT l'unité	Dont EC
760 x 260 x 1600	40 x 4	9	15	Non	46,5	DDED1018	<b>569.00</b>	6.03
760 x 260 x 1600	84 x 1	13	15	Non	48,5	DDED1017	<b>606.00</b>	6.31
960 x 400 x 1600	32 x 10	7	15	Non	67	DDED1019	<b>804.00</b>	8.61
760 x 260 x 1600	40 x 4	9	15	Oui	60	DDED1021	<b>717.00</b>	7.78
760 x 260 x 1600	84 x 1	13	15	Oui	62	DDED1020	<b>754.00</b>	8.06
960 x 400 x 1600	32 x 10	7	15	Oui	81	DDED1022	<b>965.00</b>	10.56

## Armoire monobloc à bacs divisibles

- Corps en tôle d'acier.
- Dim. : L 1000 x P 450 x H 1970 mm.
- Portes avec serrure de sécurité.
- Tablettes galvanisées réglables au pas de 52,5 mm.
- Capacité de charge maxi par tablette : 50 kg
- Capacité de charge maxi par armoire : 540 kg.
- Coloris : Gris RAL 7035.

### COMPOSITION ARMOIRE

11 tablettes

48 bacs dim. : L 400 x l. 120 x H 95 mm. Coloris : Bleu.

20 bacs dim. : L 400 x l. 240 x H 95 mm. Coloris : Jaune.

### COMPOSITION ARMOIRE

11 tablettes

40 bacs dim. : L 400 x l. 120 x H 95 mm. Coloris : Rouge.

24 bacs dim. : L 400 x l. 240 x H 95 mm. Coloris : Rouge.



Réf.	Prix € HT l'unité
DDED0503	<b>2 374.00</b>


 Autres aménagements d'armoires  
ou autres coloris de bacs sur demande.

Réf.	Prix € HT l'unité
DDED0504	<b>2 320.00</b>

## Armoire à bacs

### Portes mixtes perforées et à fentes.

#### • Equipée de 3 tiroirs et 146 bacs à bec.

- Corps monobloc tôle d'acier.
- Portes battantes avec fermeture 2 points.
- Fermeture à clé.
- 3 tiroirs H 100 mm - charge : 75 kg.
- 9 tablettes - charge : 60 kg.
- Dim. : L 1100 x P 620 x H 1950 mm.
- **Coloris :**
- Corps : Bleu pigeon.
- Portes : Bleu ciel.

### Bacs à bec :

- 70 bacs Rouge : L 105 x P 160 x H 75 mm.
- 21 bacs Bleu : L 150 x P 125 x H 125 mm.
- 15 bacs Jaune : L 212 x P 328 x H 150 mm.
- 40 bacs Jaune : L 102 x P 80 x H 50 mm.



Réf.	Prix € HT l'unité	Dont EC
DDDC0780	<b>3 119.00</b>	20.54



## Armoire à bacs

### Equipée de 60 bacs à bec Rouge -

Dim. : L 149 x P 233 x H 121 mm

- Corps monobloc tôle d'acier.
- Portes battantes pleines avec fermeture 2 points.
- Fermeture à clé.
- 9 tablettes réglables - charge : 60 kg.
- Dim. hors tout : L 1000 x P 300 x H 1950 mm.

### Coloris :

- Corps : Bleu pigeon.
- Portes : Bleu ciel.



Réf.	Prix € HT l'unité	Dont EC
DDDC0779	<b>1 963.00</b>	8.32



## Armoire à cases

3 modèles avec séparations amovibles : 10 - 15 - 40 cases.

2 profondeurs 445 et 545 mm.

- Corps monobloc en tôle d'acier Ep. 10/10ème.
- Ouverture des portes à 180°.
- Fermeture 3 points par poignée avec serrure encastrée et tringlerie protégée.
- Charge admissible : 800 kg par armoire.
- Dim. hors tout : L 995 x P 445 ou 545 x H 1950 mm.
- Tablettes réglables en hauteur au pas de 30 mm.
- Séparateurs métalliques amovibles.

Coloris :

- Corps : Gris RAL 7035.
- Portes : Bleu RAL 5023 ou Gris RAL 7035.

2 profondeurs : 445 et 545 mm



DDDC0575



DDDC0574



DDDC0582

Dim. L x P x H (mm)	Nbre de cases	Nbre tablettes	Nbre de séparations	Hauteur séparateurs (mm)	Portes Bleues	Portes Grises	Prix € HT l'unité	Dont EC
					Réf.	Réf.		
995 x 445 x 1950	10	4	5	320	DDDC0573	DDDC0576	958.00	10.76
995 x 445 x 1950	15	4	10	320	DDDC0574	DDDC0577	1 076.00	10.14
995 x 445 x 1950	40	9	30	140	DDDC0575	DDDC0578	1 370.00	13.10
995 x 545 x 1950	10	4	5	320	DDDC0579	DDDC0582	1 015.00	11.91
995 x 545 x 1950	15	4	10	320	DDDC0580	DDDC0583	1 138.00	11.31
995 x 545 x 1950	40	9	30	140	DDDC0581	DDDC0584	1 518.00	13.00

## Armoire à bacs et à cases

3 modèles avec séparations et / ou bacs compartimentables.

2 profondeurs 445 et 545 mm.

- Corps monobloc en tôle d'acier Ep. 10/10ème.
- Ouverture des portes à 180°.
- Fermeture 3 points par poignée avec serrure encastrée et tringlerie protégée.
- Charge admissible : 800 kg par armoire.
- Dim. hors tout : L 995 x P 445 ou 545 x H 1950 mm.
- Bacs en plastique Bleu : L 400 ou 500 x l. 152 x H 83 mm.
- Tablettes réglables en hauteur au pas de 30 mm.
- Séparateurs métalliques amovibles.

Coloris :

- Corps : Gris RAL 7035.
- Portes : Bleu RAL 5023 ou Gris RAL 7035.

2 profondeurs : 445 et 545 mm



DDDC0585 : 18 bacs  
+ 5 séparateurs : H 80 mm  
+ 6 séparateurs : H 140 mm



DDDC0585 : 18 bacs  
+ 5 séparateurs : H 80 mm  
+ 6 séparateurs : H 140 mm



DDDC0590 : 90 bacs

Dim. L x P x H (mm)	Nbre de bacs	Nbre de cases	Nbre tablettes	Nbre de séparations	Portes Bleues	Portes Grises	Prix € HT l'unité	Dont EC
					Réf.	Réf.		
995 x 445 x 1950	18	14	8	11	DDDC0585	DDDC0588	1 307.00	13.00
995 x 445 x 1950	18	28	10	20	DDDC0586	DDDC0589	1 447.00	11.70
995 x 445 x 1950	90	0	14	-	DDDC0587	DDDC0590	2 104.00	16.25
995 x 545 x 1950	18	14	8	11	DDDC0591	DDDC0594	1 463.00	17.78
995 x 545 x 1950	18	28	10	20	DDDC0592	DDDC0595	1 618.00	13.00
995 x 545 x 1950	90	0	14	-	DDDC0593	DDDC0596	2 467.00	16.90





# Tapis anti-fatigue

## Tapis ergonomique

Pour chaînes de production et d'assemblage, postes fixes en milieu industriel et commercial, centres de tri...  
Pour environnement sec ou légèrement humide.

- Composition : 100 % caoutchouc naturel.
- Antidérapant, auto-plombant, isolant phonique et thermique.
- Bords biseautés pour limiter les risques de chute.
- Très bonne résistance à l'abrasion.
- Coloris : Noir.

A partir de

**55.00** €HT  
l'unité




Dim. L x l. (mm)	Ep (mm)	Poids (kg)	Réf.	Prix € HT l'unité	Dont EC
600 x 900	16	4,2	DDDG0675	<b>55.00</b>	0.77
900 x 1200	16	9	DDDG0676	<b>83.00</b>	0.77

## Tapis ergonomique pour zones de sécurité

Pour chaînes de production et d'assemblage...

Pour environnement : sec, légèrement humide ou avec légères projections d'huiles et graisses.

- Composition : caoutchouc avec 25 % Nitrile.
- Antidérapant, auto-plombant, isolant phonique et thermique.
- Bords biseautés pour limiter les risques de chute.
- Très bonne résistance à l'abrasion.
- Coloris : Noir avec bordures Jaunes pour délimiter les zones de sécurité.



Dim. L x l. (mm)	Ep (mm)	Poids (kg)	Réf.	Prix € HT l'unité	Dont EC
600 x 900	16	4,2	DDDG0673	<b>69.00</b>	0.77
900 x 1200	16	9	DDDG0674	<b>113.00</b>	0.77

## Dalle ou caillebotis

Pour chaînes de production et d'assemblage, entourage de machines industrielles, zones de découpe ...

Marquage de zones de sécurité grâce aux angles et bordures,


ce système limite également les risques de chutes.

- 100 % caoutchouc naturel, Noir : pour applications standards.
- 100 % caoutchouc nitrile : Rouge : pour milieux huileux.
- Système 100 % modulable grâce à son système unique de connexion.
- Facile à transporter, installer et réimplanter.
- Fonction anti-fatigue importante grâce à sa face inférieure révolutionnaire.
- Isole du froid et fonction antidérapante.
- Dim. : L 910 x l. 910 x Ep. 14,5 mm.


**Option :**

- Rampe : L 910 mm.
- Coloris : Noir, Rouge ou Jaune.

Caillebotis + rampes



Dalles + rampes



Désignation	Coloris	Dim. L x l. (mm)	Ep (mm)	Poids (kg)	Réf.	Prix € HT l'unité	Dont EC
Caillebotis	Noir	910 x 910	14,5	6,5	DDDG0656	<b>61.20</b>	0.13
Caillebotis	Rouge	910 x 910	14,5	8	DDDG0657	<b>79.10</b>	0.15
Dalle	Noir	910 x 910	14,5	9,1	DDDG0658	<b>68.40</b>	0.77
Dalle	Rouge	910 x 910	14,5	9,4	DDDG0659	<b>91.50</b>	0.77
Rampe	Noir	910 x 65	-	0,85	DDDG0677	<b>37.10</b>	0.02
Rampe	Rouge	910 x 65	-	0,85	DDDG0678	<b>42.50</b>	0.02
Rampe	Jaune	910 x 65	-	0,85	DDDG0679	<b>45.00</b>	0.02

## Tapis caoutchouc pour protection du sol

Protège tous les sols industriels ainsi que des rayonnages ou établis, joints d'étanchéité, bandes, bavettes....

Adhérence parfaite dans des conditions humides et / ou sales.

- Composition : 100 % caoutchouc.
- Antidérapant, insonorisant et excellente résistance à l'usure et au déchirement.
- Dim. : L 10 x l. 1.40 m.
- Finition supérieure / inférieure : lisse / lisse.
- Coloris : Noir.

Existe en différentes qualités : caoutchouc naturel, SBR, nitrile, EPDM, anti-abrasion. Consultez votre partenaire D-DIRECT.



Dim. L x l. (m)	Ep (mm)	Poids (kg)	Réf.	Prix € HT le rouleau	Dont EC
10 x 1,40	3	61,32	DDDG0687	<b>386.00</b>	2.66
10 x 1,40	6	122,64	DDDG0688	<b>789.00</b>	2.66



## Dalle de protection multi-usages pro

Antidérapante, permet d'amortir les chocs, les vibrations, d'isoler.

Connexible, afin de réaliser un ensemble de tapis amortisseur pour postes de travail, garages, ateliers...

Dalle bi-matière composée de :

- Mousse de polyéthylène très haute densité 97 kg/m<sup>3</sup>, Ep. 10 mm.
- Caoutchouc recyclé Noir mouteté Gris, Ep. 2 mm.
- Dim. : L 620 x l. 620 x Ep. 12 mm = 0,36 m<sup>2</sup> par dalle.



Réf.	Prix € HT l'unité
DDDG0681	<b>15.00</b>





## Tapis anti-fatigue en rouleau

**Pour chaînes de montage et d'assemblage, postes de travail en milieu sec...  
Solution pour réduire la fatigue de travail en station debout occasionnelle.**

- Mousse économique 100 % vinyle haute qualité à cellules fermées.
- Isole du froid.
- Réduit le bruit et la casse.
- Protège les sols.
- Bords biseautés pour réduire les risques de chute.
- Marquage Jaune permettant la délimitation d'une zone de sécurité.
- Surface granuleuse antidérapante.
- Ep. : 9,4 mm.
- Coloris : Noir ou Noir avec bords Jaunes.

Coloris	Dim. L x l. (m)	Poids (kg)	Réf.	Prix € HT le rouleau	Dont EC
Noir uni	18,3 x 0,61	31	DDDG0647	<b>650.00</b>	5.86
Noir uni	18,3 x 0,91	47	DDDG0648	<b>972.00</b>	5.86
Noir uni	18,3 x 1,22	71	DDDG0649	<b>1 303.00</b>	14.09
Noir/Jaune	18,3 x 0,61	31	DDDG0614	<b>650.00</b>	5.86
Noir/Jaune	18,3 x 0,91	47	DDDG0615	<b>972.00</b>	5.86
Noir/Jaune	18,3 x 1,22	71	DDDG0616	<b>1 303.00</b>	14.09




Existe également en tapis  
antistatique ou isolant électrique.  
Consultez votre partenaire.



## Tapis anti-fatigue à clipser MATLAST®

**Le tapis anti-fatigue MATLAST® prévient les effets des TMS.  
Diminue l'effet « jambes lourdes ».**

- Isole du froid, matière SBR.
- Absorbe les vibrations des machines environnantes.
- Bonne adhérence au sol et antidérapant.
- Pour environnement sec ou humide sans trace d'huile.
- Ep. 23 mm, Coloris : Noir / Jaune.
- **Conditionné par paire.**
- **Autres coloris et autres conditionnements sur demande.**



Nbre de bords	Dim. L x l. (mm)	Cdt par	Réf.	Prix € HT l'unité
2	555 x 555	2	DDDG0684	<b>166.00</b>
1	555 x 500	2	DDDG0685	<b>166.00</b>
Sans	500 x 500	2	DDDG0686	<b>166.00</b>

## Tapis anti-fatigue haute performance

**Pour tout type de poste de travail dans le milieu industriel avec  
fort trafic et environnement sec ou légèrement gras.**

**Découpe sur mesure à la demande.**

- Surface vinyle de 4 mm sur mousse vinyle à cellules fermées de 10 mm permettant une excellente mémoire de forme.
- 4 bords biseautés pour limiter les risques de chute.
- Marquage Jaune permettant la délimitation d'une zone de sécurité.
- Très résistant grâce à sa surface vinyle.
- Excellente adhérence grâce au relief tôle à larmes.
- Excellente mémoire de forme.
- Isole du froid.
- Soulage la fatigue du dos et des jambes.
- Ep. : 14,3 mm.
- Coloris : Noir avec bords Jaunes.

A partir de  
**103.00** €HT  
le rouleau




Coloris	Dim. L x l. (m)	Poids (kg)	Réf.	Prix € HT le rouleau	Dont EC
Noir/Jaune	0,91 x 0,61	3,2	DDDG0650	<b>103.00</b>	0.77
Noir/Jaune	1,52 x 0,91	7,3	DDDG0619	<b>226.00</b>	0.77
Noir/Jaune	22,9 x 0,61	76	DDDG0651	<b>1 655.00</b>	17.63
Noir/Jaune	22,9 x 0,91	111	DDDG0652	<b>2 270.00</b>	17.63
Noir/Jaune	22,9 x 1,22	155	DDDG0653	<b>2 980.00</b>	17.63

## Dalle de protection emboîtable

**Applications : ateliers, showroom, magasins, entrepôts...**

- Antidérapante : R10 suivant la Norme DIN 51130.
- En PVC souple recyclable, dureté : 92 Shores A.
- Grande résistance à l'usure, à l'abrasion et aux produits chimiques (liste sur demande).
- Dim. : L 501 x l. 501 mm.
- Pose libre avec un maillet.
- Finition granulée.
- Coloris : Gris clair, Bleu, Vert ou Rouge.
- **Conditionnée par 4 dalles.**
- **Autres conditionnements sur demande.**



Coloris	Cdt par	Réf.	Prix € HT le m²	Dont EC
Gris	4	DDEC0320	<b>78.40</b>	0.15
Bleu	4	DDEC0321	<b>99.10</b>	0.15
Vert	4	DDEC0322	<b>99.10</b>	0.15
Rouge	4	DDEC0323	<b>99.10</b>	0.15

## Caillebotis

**Pour charges lourdes ou pour passage d'engins de manutention,  
piétons ou élevages.**

**En dalles clipsables, antidérapantes.**

- Matière : polyéthylène.
- Résistant aux acides et aux bases.
- Dalle : L 500 x l. 500 x Ep 50 mm.
- Supporte 300 kg uniformément réparti.
- Coloris : Gris, Blanc ou Brique.
- **Conditionné par 10.**



Coloris	Réf.	Prix € HT le lot
Gris	DDDG0697	<b>227.00</b>
Blanc	DDDG0699	<b>227.00</b>
Brique	DDDG0700	<b>227.00</b>



# Chauffages industriels

## Chauffage air pulsé mobile électrique

Permet de chauffer des locaux fermés, ateliers, chantiers...

- Puissance maxi : 3,3 à 15 kW.
- Thermostat d'ambiance et sélecteur de fonction intégrés.
- Alimentation : 230 V mono ou 380 V triphasé.
- Livré avec câble et prise électrique.

Puissance maxi (kW)	Débit d'air maxi (m³/h)	Puis calorifique (Kcal/h)	Dim. L x l. x H (mm)	Alimentation (V)	Poids (kg)	Réf.	Prix € HT l'unité
3,3	360	2850	410 x 285 x 315	230 mono	8,6	DDDJ0974	212.00
5	360	4300	410 x 285 x 315	380 tri	8,7	DDDJ0975	307.00
9	830	7740	490 x 285 x 395	380 tri	12,7	DDDJ0976	390.00
15	1050	12900	695 x 385 x 495	380 tri	21,7	DDDJ0977	643.00



## Chauffage mobile air pulsé au fuel, gasoil, GNR ou biocarburant

Combustion directe.

Pour préchauffer, dégeler, chauffer, sécher...

S'utilise à l'extérieur ou dans les locaux bien ventilés, facilement transportable.

- Réservoir de carburant intégré avec jauge.
- Alimentation 230 V - 50 Hz.
- Pompe fuel basse pression.

A partir de  
**690.00** €HT  
l'unité

Puissance calorifique (kW)	Débit d'air à 70° (m³/h)	Capacité réservoir (litres)	Consommation fuel (litres/h)	Dim. L x l. x H (mm)	Poids à vide (kg)	Réf.	Prix € HT l'unité
20	400	19	1,9	745 x 300 x 405	17	DDDJ0988	690.00
29	800	44	2,7	1075 x 600 x 480	25	DDDJ0908	825.00
44	900	44	4,2	1075 x 600 x 480	25	DDDJ0989	960.00



Combustion directe

## Chauffage mobile air pulsé au fuel, gasoil, GNR ou biocarburant

Combustion indirecte avec cheminée.

Permet de chauffer des bâtiments industriels ou agricoles, chapiteaux, ateliers, garages... jusqu'à 1600 m³.

- Utilisation : intérieure ou en plein air avec raccordement à une gaine souple ou rigide pour véhiculer l'air chaud à l'intérieur des locaux.
- Réservoir fuel avec jauge de niveau intégrée.
- Alimentation : 230 V - 50 Hz.
- Pompe fuel haute pression.

Combustion indirecte

Puissance calorifique (kW)	Débit d'air à 70° (m³/h)	Capacité réservoir (litres)	Consommation fuel (litres/h)	Dim. L x l. x H (mm)	Ø cheminée (mm)	Poids à vide (kg)	Réf.	Prix € HT l'unité
21	1550	36	2	1130 x 380 x 660	120	33	DDDJ1044	1 385.00
34	1800	65	3,2	1235 x 575 x 1000	153	60	DDDJ1045	1 748.00
49	1800	65	4,7	1350 x 575 x 1000	153	67	DDDJ1046	2 377.00
85	3300	105	8,1	1600 x 700 x 1150	153	101	DDDJ1047	2 805.00



## Chauffage portable rayonnant électrique

Halogène à quartz.

Pour chauffer une zone ou un poste de travail, dans un lieu couvert.

- Surface couverte : 2 à 5 m².
- Puissance : 2000 W.
- Intensité maxi : 9,1 A.
- Alimentation : 230 V monophasé.
- Mât télescopique jusqu'à : 2,05 m.
- Dim. L 1000 x l. 1000 x H 2050 mm.
- Poids : 6,2 kg.
- Livré avec câble + prise.

Réf.	Prix € HT l'unité
DDJJ1023	383.00



## Chauffage mobile rayonnant électrique

Halogène à quartz.

Pour chauffer une zone ou un poste de travail, dans un lieu couvert.

- Surface couverte : 2 à 8 m².
- Puissance réglable : 1500/3000 W.
- Intensité maxi : 13 A.
- Alimentation : 230 V monophasé.
- Dim. L 590 x l. 600 x H 870 mm.
- Poids : 12 kg.
- Livré avec câble + prise.

Réf.	Prix € HT l'unité
DDDJ1024	678.00



## Aérotherme mobile électrique soufflant

**Idéal pour un usage intensif de chantier.**  
**Résiste aux chocs et aux conditions difficiles.**  
**Aucun rejet de gaz de combustion.**

- Surface chauffée : 28 m².
- Débit d'air : 284 m³/h.
- 3 niveaux de puissance : 40 / 1500 / 3000 W.
- Thermostat intégré pour régler la température.
- Alimentation : Mono 230 V / 50 Hz.
- Niveau sonore : 48 dB.
- Dim. : L 350 x l. 235 x H 330 mm.
- Poids : 6 kg.

**Conditionné par 3.**

**Autres conditionnements sur demande.**



**Conditionné par 3**

Réf.	Prix € HT l'unité
DDD1057	220.00

## Canon air chaud électrique

**Idéal pour chauffer les locaux sensibles (ne permettant pas la présence d'une flamme) ou non ventilés.**

- Puissance : de 6,6 à 30 kW.
- Résistances électriques blindées en inox.
- Alimentation : triphasée.

**Option sur demande : Gaine.**



DDD1066



DDD1069



Débit d'air maxi (m³/h)	Puissance maxi (kW)	Dim. L x l. x H (mm)	Alimentation V/Hz.	Réf.	Prix € HT l'unité
1500 / 1786	6,6 / 10	500 x 280 x 510	400 / 13,5	DDD1066	739.00
2000 / 2382	10 / 15	570 x 280 x 510	400 / 21	DDD1067	919.00
3050 / 3625	14,7 / 22	700 x 310 x 530	400 / 30	DDD1068	1 323.00
3900 / 4600	20 / 30	790 x 540 x 700	400 / 43	DDD1069	2 048.00

## Chauffage radiant silencieux mobile au fioul

**Sensation de chaleur instantanée.**  
**Pas de poussières, pas d'odeur, pas de bruit.**  
**Solution rapide et économique pour chauffer sans installation.**

- Surface couverte : 70 à 170 m².
- Sans évacuation.
- Sur roulettes.
- Equipé d'un panneau de contrôle et d'une télécommande.
- Alimentation : 220-240 V / 50 Hz.
- Niveau sonore : 32 dB.



Surface chauffée (m²)	Capacité réservoir (litres)	Puissance (kW)	Consommation fuel (litres/h)	Dim. L x l. x H (mm)	Réf.	Prix € HT l'unité
70 à 90	22	13	1,18	820 x 426 x 1008	DDD1052	2 090.00
110 à 140	60	18	1,67	1305 x 431 x 1115	DDD1053	2 470.00
140 à 170	60	22	2,05	1340 x 461 x 1345	DDD1054	2 775.00

## Générateur air chaud au fioul

**Chauffage de grands espaces : locaux industriels, ateliers et entrepôts.**

- Montée en température rapide.
- Echangeur à haut rendement (92 %).
- Fonctionne avec un réservoir séparé et kit de raccordement.
- Ventilateur (hélicoïde IP 55) à 7 pales.
- Livré de série avec tête de soufflage 1 voie, brûleur et filtre de dégazage.

**Options sur demande :**

- Tête de soufflage.
- Kit de recirculation.



Puissance (W)	Puissance calorifique (kW)	Débit d'air à 70° (m³/h)	Consommation fuel (litres/h)	Ø cheminée (mm)	Alimentation V/Hz.	Dim. L x l. x H (mm)	Réf.	Prix € HT l'unité
1570	144,7	12 000	14,3	200	230 / 1	2020 x 1910 x 2250	DDD1058	7 355.00
1550	185,5	13 000	18,4	200	230 / 1,25	920 x 890 x 990	DDD1059	8 255.00
2550	235,7	17 000	23,3	200	230 / 1,8	1420 x 1360 x 1590	DDD1060	9 293.00



## Ventilateur industriel

Haute performance pour la ventilation et le brassage d'air de bâtiments industriels, tertiaires, agricoles et publics.

- Débit d'air : 18 120 à 32 400 m³/h.
- Berceau orientable en acier peint.
- Régulation par variateur de vitesse.
- Déplacement facile sur roulettes.
- Utilisation : intérieure ou extérieure.
- Alimentation : 230 V.



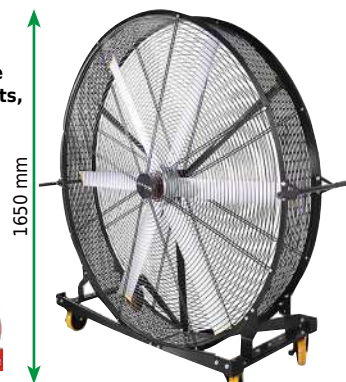
Débit d'air maxi (m³/h)	Puissance maxi (W)	Dim. hors tout L x l. x H (mm)	Réf.	Prix € HT l'unité
18 120	320	750 x 310 x 760	DDJJ1172	633.00
32 400	800	1230 x 525 x 1290	DDJJ1173	1 192.00

## Ventilateur industriel

Grand débit d'air pour la ventilation de très grands volumes (ateliers, entrepôts, hall de production, zone de stockage).

Faible consommation énergétique grâce au moteur DC.

- Débit d'air : 39 000 à 72 000 m³/h.
- Structure protégée par une grille de sécurité intégrale.
- Pales en aluminium.
- Monté sur 4 roulettes avec frein.
- Poignées latérales pour faciliter le transport.
- Alimentation : 230 V.



Débit d'air maxi (m³/h)	Surface traitée (m²)	Vitesse (tr/mn)	Puissance maxi (W)	Dim. hors tout L x l. x H (mm)	Réf.	Prix € HT l'unité
39 000	90	360	750	1730 x 720 x 1650	DDJJ1174	2 992.00
72 000	253	260	950	2230 x 770 x 2130	DDJJ1175	3 852.00

## Ventilateur d'extraction

Idéal pour une utilisation sur chantier. Permet d'extraire les poussières.

Raccordement à une ou plusieurs gaines (en option).

- Débit d'air : 1500 à 9000 m³/h.
- Sécurité moteur.
- Interrupteur de commande.
- Utilisation : intérieure ou extérieure.
- DDJJ1171 équipé d'un berceau orientable.
- Alimentation : 230 V.

Option sur demande : Gaine de 10 m.



Débit d'air maxi (m³/h)	Vitesse (tr/mn)	Puissance maxi (W)	Dim. hors tout L x l. x H (mm)	Réf.	Prix € HT l'unité
1500	2800	180	320 x 260 x 330	DDJJ1169	333.00
3900	2800	500	380 x 375 x 430	DDJJ1170	378.00
9000	1400	1100	480 x 670 x 745	DDJJ1171	873.00

## Ventilateur d'extraction

Permet de renouveler l'air pour un environnement de travail sain et confortable.

Installation murale pour un faible encombrement.

- Débit d'air : 1090 à 42 400 m³/h.
- Régulation par variateur de vitesse.



DDJJ1155



DDJJ1158

### Alimentation 230 V

Débit d'air maxi (m³/h)	Vitesse (tr/mn)	Puissance maxi (W)	Dim. hors tout L x l. x H (mm)	Réf.	Prix € HT l'unité
1090	1380	77	315 x 187 x 315	DDJJ1155	856.00
2220	1340	125	400 x 187 x 400	DDJJ1156	928.00
2980	885	100	500 x 194 x 500	DDJJ1157	1 223.00

### Alimentation 400 V

Débit d'air maxi (m³/h)	Vitesse (tr/mn)	Puissance maxi (W)	Dim. hors tout L x l. x H (mm)	Réf.	Prix € HT l'unité
14 000	870	370	950 x 600 x 950	DDJJ1158	1 728.00
19 880	510	550	1090 x 600 x 1090	DDJJ1159	1 841.00
42 400	425	1697	1380 x 540 x 1380	DDJJ1160	2 060.00

## Déshumidificateur mobile industriel

Destiné au séchage et à l'assainissement des locaux humides.

Équipé de roues de chantier et d'un compteur horaire.

• Capacité de déshumidification : 30 à 110 litres/jour.

- Débit d'air : 200 à 1000 m³/h.
- Alimentation : 230 V.



Capacité maxi (litres/jour)	Débit d'air maxi (m³/h)	Capacité réservoir (litres)	Dim. hors tout L x l. x H (mm)	Réf.	Prix € HT l'unité
30	200	4,7	435 x 345 x 680	DDJJ1150	956.00
50	350	5	522 x 446 x 815	DDJJ1151	1 226.00
80	680	-	550 x 475 x 1020	DDJJ1152	1 636.00
110	1000	-	698 x 538 x 1006	DDJJ1153	2 341.00

## Brumisateurs mobile

Idéal pour les différents domaines industriels et événementiels.

Rabattage de poussières, diminution des odeurs, ...

Équipé de roues pour un déplacement facile.

- Portée : jusqu'à 6 m.
- Débit d'air : 800 m³/h.
- Réservoir d'eau : 43 litres.
- Consommation d'eau : de 2 à 24 litres/h.
- Panneau de commande avec indicateur du niveau d'eau.
- Alimentation : 230 V.
- Niveau sonore : 65 dB.
- Dim. : L 820 x l. 540 x H 980 mm.
- Poids : 32 kg.



Réf.	Prix € HT l'unité
DDJJ1154	2 550.00

## Lanière pré-découpée

**Aménagez et isolez vos locaux contre : le froid, la poussière, l'humidité, la chaleur, la lumière...**

- Grand choix de lanières PVC : cristal, opaque, qualité alimentaire, grand froid : -35°C, très grand froid : -65°C.
- Traitement anti-UV.
- Bords arrondis, anti-coupure.
- **Vendue à la coupe par mètre linéaire sur demande.**
- **Vendue par rouleaux de 50 m.**




Les lanières cristal standard existent également en Ep. : 1 mm (économique, usage occasionnel), en aspect mat, ignifuge M2. Consultez votre partenaire.



Qualité	Ep. (mm)	Largeur (mm)	Coloris	Réf.	Prix € HT le m. par 50 m.
Standard	2	100	Cristal	DDDI0927	6.20
Standard	2	200	Cristal	DDDI0929	5.70
Standard	3	200	Cristal	DDDI0930	12.10
Standard	4	200	Cristal	DDDI0931	20.20
Standard	5	200	Cristal	DDDI0932	24.70
Standard	2	300	Cristal	DDDI0933	13.20
Standard	3	300	Cristal	DDDI0934	11.40
Standard	4	300	Cristal	DDDI0935	25.50
Standard	5	300	Cristal	DDDI0936	32.10
Standard	2	400	Cristal	DDDI0937	20.50
Standard	3	400	Cristal	DDDI0938	21.60
Standard	4	400	Cristal	DDDI0939	24.60
Opaque	2	200	Argent	DDDI0940	13.20
Opaque	2	200	Noir	DDDI0941	13.20
Opaque	2	200	Bleu	DDDI0942	13.20
Opaque	2	200	Blanc	DDDI0943	13.20
Opaque	2	200	Orange	DDDI0944	13.20
Opaque	3	300	Argent	DDDI0945	27.00
Opaque	3	300	Noir	DDDI0946	27.00
Opaque	3	300	Bleu	DDDI0947	28.40
Opaque	3	300	Blanc	DDDI0948	28.40
Opaque	3	300	Orange	DDDI0949	27.00

### INFO

**Choix de l'épaisseur des lanières :**  
 - 2 mm pour passage piéton.  
 - 3 mm pour engins à moteurs.  
 - 4 mm pour trafic lourd.



Qualité	Ep. (mm)	Largeur (mm)	Coloris	Réf.	Prix € HT le m. par 50 m.
Alimentaire	2	200	Cristal	DDDI0970	13.20
Alimentaire	3	300	Cristal	DDDI0971	29.30
Grand froid -35°C	2	200	Azuré Vert	DDDI0950	8.20
Grand froid -35°C	3	200	Azuré Vert	DDDI0951	12.20
Grand froid -35°C	2	300	Azuré Vert	DDDI0952	13.20
Grand froid -35°C	3	300	Azuré Vert	DDDI0953	17.20
Très grand froid -65°C	2	200	Azuré Vert	DDDI0955	10.20
Très grand froid -65°C	3	300	Azuré Vert	DDDI0956	22.30

## Toile de protection antichaleur

**Protection des personnes et des environnements contre les projections d'étincelles, de meulage et de soudure.**

**Toutes ces toiles sont qualifiées "Ignifuges niveau M0" et ne se percent pas.**

**Elles offrent une très bonne protection contre les fortes températures.**

**Elles ne contiennent aucune matière toxique, tels que les métaux lourds ou l'amiante.**

- Ourlets anti-effilochage.

### 4 niveaux de résistance en température :

- Jusqu'à 500°C : tissu de verre enduit polyuréthane : 430 g/m².
- Jusqu'à 600°C Euroclass A2,s1-d0 : tissu de verre enduit polyuréthane : 455 g/m².
- Jusqu'à 650°C : tissu de verre enduit polyuréthane : 600 g/m².
- Jusqu'à 1200°C : fibre de silicate enduite vermiculite : 1100 g/m².



Les toiles antichaleur peuvent être équipées d'oeillets. Autres dimensions sur demande. Consultez votre partenaire D-Direct.



Utilisation jusqu'à	Dim. L x l. (mm)	Réf.	Prix € HT l'unité
500°	900 x 900	DDDK1103	110.00
500°	900 x 1900	DDDK1104	120.00
500°	1900 x 1900	DDDK1105	202.00
500°	1900 x 2400	DDDK1106	242.00
500°	1900 x 2900	DDDK1107	280.00
500°	2900 x 2900	DDDK1108	490.00
500°	2900 x 3900	DDDK1109	652.00
600°- A2,s1-d0	900 x 900	DDDK1110	145.00
600°- A2,s1-d0	900 x 1900	DDDK1111	190.00
600°- A2,s1-d0	1900 x 1900	DDDK1112	340.00
600°- A2,s1-d0	1900 x 2400	DDDK1113	414.00
600°- A2,s1-d0	1900 x 2900	DDDK1114	448.00
600°- A2,s1-d0	2900 x 2900	DDDK1115	733.00
600°- A2,s1-d0	2900 x 3900	DDDK1116	976.00
650°	900 x 900	DDDK1117	126.00
650°	900 x 1900	DDDK1118	144.00
650°	1900 x 1900	DDDK1119	250.00
650°	1900 x 2400	DDDK1120	302.00
650°	1900 x 2900	DDDK1121	354.00
650°	2900 x 2900	DDDK1122	604.00
650°	2900 x 3900	DDDK1123	733.00
1200°	900 x 900	DDDK1124	230.00
1200°	900 x 1900	DDDK1125	418.00
1200°	1900 x 1900	DDDK1126	691.00
1200°	1900 x 2400	DDDK1127	862.00
1200°	1900 x 2900	DDDK1128	1 035.00
1200°	2900 x 2900	DDDK1129	1 936.00
1200°	2900 x 3900	DDDK1130	2 584.00





# Portes souples

## Porte souple à lanières

**Économique** : la transparence réduit les coûts d'éclairage, évite les déperditions de chaleur.

**Pratique** : ne gêne pas la circulation.

**Sécurité** : anti-bruit, anti-poussière, visibilité supérieure à 10 m, lanières non coupantes et à bords arrondis.

**Avantage** : les lanières sont escamotables.

- Lanières souples en PVC extrudé : Ep. 2, 3 ou 4 mm.
- Largeur : 200, 300 ou 400 mm.
- Support autoportant, breveté, en acier galvanisé à chaud (Z275).
- Accrochage instantané par un système oscillant à 90° dans les 2 sens.
- Conserve son efficacité thermique de -25°C à +55°C (selon modèle).
- Montage très simple. S'adapte à toutes les dimensions.
- Remplacement rapide des lanières usagées.
- Les lanières sont amovibles : accrochées en hiver, elles peuvent être décrochées en été.

### Préconisation sur le recouvrement :

- **Standard** : pour courant d'air faible, passage de personnel, cloisonnement.
- **Biplan** : pour fort courant d'air, porte extérieure, isolation phonique.

### Pour passer votre commande, préciser :

- Largeur en mm puis H en mm, Ex : l. 2000 x H. 2500 mm.
- Largeur des lanières, ex : l. 200 x Ep. 2 mm.
- Type de recouvrement : Standard ou Biplan.
- Type de fixation : en tapée sur mur ou sous linteau.

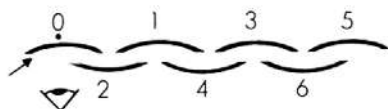
### Calcul du prix :

**Après avoir choisi le type de lanière et le mode de recouvrement,**

- Mesurer la largeur et la hauteur de votre porte : L x H = Surface en m².
- Multiplier la surface par le prix au m² dans le tableau ci-dessous.
- Pour une fixation en tapée : ajouter à la largeur entre chambranles 150 mm de chaque côté soit 300 mm pour assurer le recouvrement sur le mur.
- **Le prix au m² des portes souples à lanières inclut le support de fixation.**

INFO

L'étanchéité est assurée par le recouvrement alterné des faces concaves et convexes des lanières.

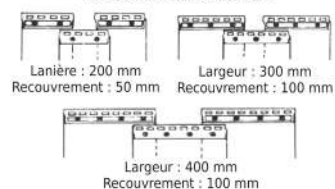


Les lanières existent pour des portes coulissantes sur monorail droit ou courbe. Consultez votre partenaire D-Direct.

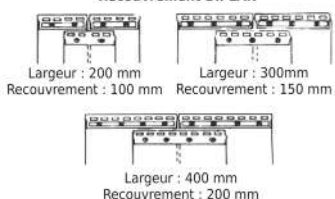
Montage	Recouvrement (mm)	Largeur lanière (mm)	Épaisseur lanière (mm)	Hauteur de l'ouverture	Réf.	Prix € HT Le m²
Standard	50	200	2	inférieure ou égale à 2,50 m	DDDI0800	182.00
Standard	100	300	3	comprise entre 2,50 et 3,50 m	DDDI0801	204.00
Standard	100	400	4	comprise entre 3,50 et 6,50 m	DDDI0802	208.00
Biplan	100	200	2	inférieure ou égale à 2,50 m	DDDI0803	216.00
Biplan	150	300	3	comprise entre 2,50 et 3,50 m	DDDI0804	230.00
Biplan	200	400	4	comprise entre 3,50 et 6,50 m	DDDI0805	272.00

INFO

### Recouvrement STANDARD



### Recouvrement BIPLAN



## Lanière en rouleau pour portes souples

**Pour réaliser et assurer vous-même la maintenance de vos portes.**

Coloris :

- Standard transparent.
- 1 rouleau par carton.



Largeur lanière (mm)	Épaisseur lanière (mm)	Longueur rouleau (m)	Réf.	Prix € HT le rouleau
200	2	50	DDDI0806	354.00
300	3	50	DDDI0807	645.00
400	4	50	DDDI0808	967.00





## Porte souple automatique à vantaux

**Solution rapide et économique pour améliorer l'isolation dans vos locaux.**

**Particulièrement recommandée pour l'industrie agroalimentaire, les chambres froides, les supermarchés.**

• **Dim. maxi : jusqu'à 2400 x 2400 mm.**

• **Bâti en polyester renforcé de fibre de verre.**

• Coloris standard : Gris.

• Visserie inox.

• Paumelles galvanisées double action.

• Dormant oméga en acier zingué percé.

• Panneaux PVC transparent ou opaque.

• Ep. : 4, 5 ou 6 mm.

• 2 qualités : Positive : -10° à +55°C et Négative : -35° à +5°C.



Dimensions jusqu'à  
2400 x 2400 mm

DDZZ0066



### Variantes des portes :

• Standard entièrement transparente.

• 2 zones : partie haute transparente - partie basse opaque.

• 3 zones : partie haute et basse opaque - partie médiane transparente.

### Avantages :

• Esthétique.

• Pas de risque de corrosion.

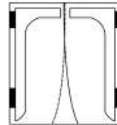
• Pose rapide : les portes sont livrées prêtes à poser.

• Simplicité de remplacement.

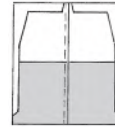
### Options :

• Paumelles et dormant oméga en inox.

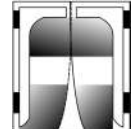
• Panneaux en PVC transparent armé.



Portes standards  
entièrement transparentes



Portes 2 zones :  
1/2 transparente - 1/2 opaque



Portes 3 zones :  
partie médiane transparente



Nous vous proposons une gamme complète de portes souples Intérieur / Extérieur / Froid... SUR MESURE. Conforme à la Norme NF EN 13241-1. Consultez votre partenaire D-DIRECT.

## Porte souple automatique à enroulement rapide

**Pour un usage intérieur.**

**Porte conforme à la Norme Européenne EN 13241-1 et à l'arrêté ministériel du 21.12.93.**

• Porte polyvalente avec modèle à enroulement.

• Structure multiplis autoportante sans soudure en acier galvanisé.

• Revêtement peinture poudre polyester.

• Structure équipée de coulisses souples - Système breveté.

• Éjection et réinsertion du tablier en cas de choc.

• Bord de fermeture souple.

• Retombée de linteau standard : 350 mm.

• Ouverture : 1 m/s - fermeture : 0,5 m/s.

• Toile M2 avec renforts horizontaux en matériau composite.

• Dim. maxi en mm : L 4000 x H 4000 mm.

• Coloris : 9 nuances de tabliers et de structures.

### Option :

• Structure : Inox 304 L - Inox 316 L.



DDZZ0016



## Porte souple automatique à empilage rapide

**Conforme à la Norme Européenne EN 13241-1 et à l'arrêté ministériel du 21.12.93.**

### Usage extérieur.

**Système d'ouverture par repliement libre.**

• Système à empilage souple.

• Structure autoportante en acier galvanisé revêtu peinture poudre polyester.

• Ouverture : 1 m/s - fermeture : 0,5 m/s.

• Coulisses souples qui guident le tablier (Système breveté).

• Éjection du tablier sans dommage permanent.

• Silence de fonctionnement : la coulisse amortit les bruits de battement du rideau en cas de dépression ou de vent.

• Système Sécuripass : Bord de fermeture souple.

• Résistance à des vents de 100 km/h.

• Dim. maxi : L 6000 x H 6000 mm.

DDZZ0053



DDZZ0054

### Usage intérieur/extérieur.

**Système à empilage souple.**

• Système sécurisangle : 2 sangles de relevage du tablier non sollicitées en marche normale (Norme NF P 25-362).

• Structure multiplis autoportante revêtu peinture poudre polyester.

• Chassis renforcé pour les grandes dimensions.

• Toile 900 g/m² avec renforts horizontaux.

• Résiste à des vents de plus de 100 km/h.

• Motoréducteur frein en prise directe.

• Dim. utile de l'ouverture maxi. : 60 m².

• Autres dimensions : sur étude.





# Rideaux et écrans de soudage


## Rideau de soudage

Conforme à la Norme EN 25980.

- Film PVC : Ep. 0,4 mm.
- Ourllet en haut avec oeillets et anneaux inox.
- Côtés avec bouton pression pour assemblage.

**Coloris :**

- Orange ou Vert.



	Orange	Vert	
Dim. L x H (mm)	Réf.	Réf.	Prix € HT l'unité
1400 x 1400	DDDK1049	DDDK1131	120.00
1400 x 1600	DDDK1050	DDDK1132	127.00
1400 x 1800	DDDK1051	DDDK1133	136.00
1400 x 2000	DDDK1052	DDDK1134	147.00

## Écran de soudage portable

Conforme à la Norme EN 25980.

**Rideau enroulable, adapté aux interventions ponctuelles.**

- Dim. ouvert : L 2000 x H 2000 mm.
- Film PVC : Ep. 0,4 mm.
- Sac de transport.
- Poids : 9 kg.

**Coloris :**

- Orange ou Vert.

Orange	Vert	
Réf.	Réf.	Prix € HT l'unité
DDDK1135	DDDK1136	833.00



## Tente de soudage

Conforme à la Norme EN 25980.

**Utilisation intérieure ou extérieure.**

**Tente transportable, se plie et se déplie**

**en quelques minutes.**

- Film PVC : Ep. 0,4 mm.
- Structure en acier.
- Sac de transport avec roulettes.

**Coloris :**

- Orange ou Vert.

	Orange	Vert	
Dim. L x l. x H (mm)	Réf.	Réf.	Prix € HT l'unité
2000 x 2000 x 2860	DDDK1137	DDDK1138	1 207.00
3000 x 2000 x 3150	DDDK1139	DDDK1140	1 447.00



## Écran mobile de soudage

Conforme à la Norme EN 25980.

**Les écrans de soudage existent en lanières ou en panneaux.**

- Film PVC : Ep. 0,4 - 1 - 2 ou 3 mm.
- Structure en tube acier : Ep. 2,5 mm.
- Équipé de 4 roulettes à frein : Ø 80 mm.
- H 2100 mm.

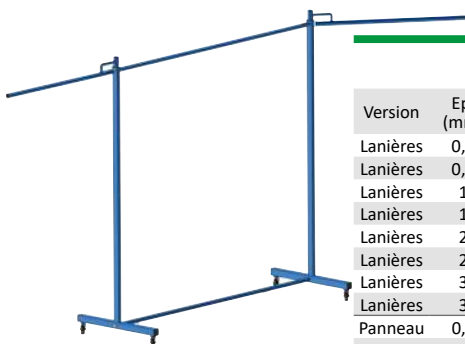

**2 types de structure :**

- Structure rigide.
- Structure avec 2 bras mobiles L 1100 mm.

**Coloris :**

- Rouge ou Vert.

**Livré complet : Structure + écran + fixations.**



			L 1100 mm		L 2100 mm		L 3100 mm		L 4100 mm	
Version	Ep. (mm)	Coloris	Réf.	Prix € HT l'unité	Réf.	Prix € HT l'unité	Réf.	Prix € HT l'unité	Réf.	Prix € HT l'unité
Lanières	0,4	Rouge	DDDK1200	505.00	DDDK1211	595.00	DDDK1222	892.00	DDDK1233	1 408.00
Lanières	0,4	Vert	DDDK1201	505.00	DDDK1212	595.00	DDDK1223	892.00	DDDK1234	1 408.00
Lanières	1	Rouge	DDDK1202	582.00	DDDK1213	735.00	DDDK1224	1 110.00	DDDK1235	1 692.00
Lanières	1	Vert	DDDK1203	582.00	DDDK1214	735.00	DDDK1225	1 110.00	DDDK1236	1 692.00
Lanières	2	Rouge	DDDK1204	647.00	DDDK1215	878.00	DDDK1226	1 330.00	DDDK1237	1 988.00
Lanières	2	Vert	DDDK1205	647.00	DDDK1216	878.00	DDDK1227	1 330.00	DDDK1238	1 988.00
Lanières	3	Rouge	DDDK1206	802.00	DDDK1217	1 175.00	DDDK1228	1 782.00	DDDK1239	2 583.00
Lanières	3	Vert	DDDK1207	802.00	DDDK1218	1 175.00	DDDK1229	1 782.00	DDDK1240	2 583.00
Panneau	0,4	Rouge	DDDK1208	490.00	DDDK1219	568.00	DDDK1230	853.00	DDDK1241	1 343.00
Panneau	0,4	Vert	DDDK1209	490.00	DDDK1220	568.00	DDDK1231	853.00	DDDK1242	1 343.00
Panneau	2	Vert	DDDK1210	672.00	DDDK1221	903.00	DDDK1232	1 355.00	DDDK1243	2 013.00



Existe en version fixe (sans roulettes) et en tissu de verre.  
Consultez votre partenaire D-Direct.

			L 1100 + 2 bras L 1100 mm		L 2100 + 2 bras L 1100 mm		L 3100 + 2 bras L 1100 mm		L 4100 + 2 bras L 1100 mm	
Version	Ep. (mm)	Coloris	Réf.	Prix € HT l'unité	Réf.	Prix € HT l'unité	Réf.	Prix € HT l'unité	Réf.	Prix € HT l'unité
Lanières	0,4	Rouge	DDDK1244	813.00	DDDK1255	892.00	DDDK1266	1 202.00	DDDK1277	1 703.00
Lanières	0,4	Vert	DDDK1245	813.00	DDDK1256	892.00	DDDK1267	1 202.00	DDDK1278	1 703.00
Lanières	1	Rouge	DDDK1246	995.00	DDDK1257	1 148.00	DDDK1268	1 523.00	DDDK1279	2 105.00
Lanières	1	Vert	DDDK1247	995.00	DDDK1258	1 148.00	DDDK1269	1 523.00	DDDK1280	2 105.00
Lanières	2	Rouge	DDDK1248	1 278.00	DDDK1259	1 512.00	DDDK1270	1 963.00	DDDK1281	2 622.00
Lanières	2	Vert	DDDK1249	1 278.00	DDDK1260	1 512.00	DDDK1271	1 963.00	DDDK1282	2 622.00
Lanières	3	Rouge	DDDK1250	1 768.00	DDDK1261	2 143.00	DDDK1272	2 737.00	DDDK1283	3 550.00
Lanières	3	Vert	DDDK1251	1 768.00	DDDK1262	2 143.00	DDDK1273	2 737.00	DDDK1284	3 550.00
Panneau	0,4	Rouge	DDDK1252	763.00	DDDK1263	840.00	DDDK1274	1 123.00	DDDK1285	1 615.00
Panneau	0,4	Vert	DDDK1253	763.00	DDDK1264	840.00	DDDK1275	1 123.00	DDDK1286	1 615.00
Panneau	2	Vert	DDDK1254	1 305.00	DDDK1265	1 550.00	DDDK1276	2 002.00	DDDK1287	2 660.00





Cloison grillagée pour la protection des machines X-GUARD® LITE

Le concept de cette nouvelle protection machine se traduit par sa rapidité de montage permettant de modifier, compléter ou transformer vos protections selon vos applications.

Solutions illimitées : les portes et les panneaux sont conçus pour être interchangeables.

• Conforme à la Directive 2006/42/CE : une clé unique pivotante : démontage rapide des panneaux.

• Panneaux grillagés - 3 hauteurs, 13 largeurs.

- Maille : 51 x 31 mm.
- Tubes verticaux : 19 x 19 mm.
- Tubes horizontaux : 15 x 15 mm.
- Fils verticaux : Ø 3 mm.
- Fils horizontaux : Ø 2,5 mm.
- Coloris : Noir RAL 9011.
- Fixations incluses avec les panneaux.



Largeur (mm)	H 1300 mm		H 1900 mm		H 2200 mm	
	Réf.	Prix € HT l'unité	Réf.	Prix € HT l'unité	Réf.	Prix € HT l'unité
250	DDDH0928	139.00	DDDH0941	151.00	DDDH0954	154.00
400	DDDH0929	141.00	DDDH0942	153.00	DDDH0955	157.00
500	DDDH0930	141.00	DDDH0943	154.00	DDDH0956	160.00
600	DDDH0931	142.00	DDDH0944	157.00	DDDH0957	164.00
700	DDDH0932	143.00	DDDH0945	160.00	DDDH0958	168.00
800	DDDH0933	144.00	DDDH0946	164.00	DDDH0959	171.00
900	DDDH0934	144.00	DDDH0947	165.00	DDDH0960	175.00
1000	DDDH0935	145.00	DDDH0948	165.00	DDDH0961	176.00
1100	DDDH0936	149.00	DDDH0949	170.00	DDDH0962	182.00
1200	DDDH0937	153.00	DDDH0950	174.00	DDDH0963	185.00
1300	DDDH0938	156.00	DDDH0951	178.00	DDDH0964	189.00
1400	DDDH0939	160.00	DDDH0952	182.00	DDDH0965	193.00
1500	DDDH0940	162.00	DDDH0953	185.00	DDDH0966	197.00

Poteau

- Tube carré : 50 x 50 mm.
- Garde au sol : 100 mm.
- Coloris : jaune Ral 1018.

LES PORTES

- Portes simples battantes.
- Porte double battante avec verrouillage central.
- Porte simple coulissante.
- Porte double coulissante avec verrouillage central.
- Porte coulissante double rail.



SERRURE ANTI-ENFERMEMENT

La sécurité maximum est assurée par cette serrure anti-enfermement permettant à toute personne risquant d'être enfermée dans l'enceinte de protection de pouvoir décondamner la serrure et le contacteur de l'intérieur.


- \* Tirant à droite : serrure à gauche, Gond à droite.
- \* Tirant à gauche : serrure à droite, Gond à gauche.



LES SYSTEMES DE VERROUILLAGE



Porte avec cadenas




avec loqueteaux à billes



avec serrure à cylindre



avec verrou de sécurité



Hauteur (mm)	Réf.	Prix € HT l'unité
1400	DDDH0967	70.30
2000	DDDH0968	91.00
2300	DDDH0969	103.00



Sélectionnez une porte. Le kit vous sera livré avec les panneaux que vous aurez choisis. Prix : consultez votre partenaire.



avec barre anti-panique





## Cloisons industrielles

### Cloison modulaire grillagée X-STORE 2.0

Ces nouvelles cloisons sont la solution optimale pour répondre à vos besoins.

Stockage flexible, modulable, sûr et économique. Elles s'adapteront au mieux à votre environnement de travail.

Idéale pour délimiter ou cloisonner, créer de nouveaux espaces, modifier ou aménager.

- Nouveau mode de fixation panneau / poteau innovant.
- Eclissage rapide, facile et rigide.
- Démontage individualisé de chaque panneau.
- Design novateur avec un meilleur rapport qualité / prix.
- Avec plafond autoportant.
- Panneaux grillagés - 3 hauteurs, 13 largeurs.
- Maille : 50 x 60 mm - 50 x 30 mm.
- Tubes verticaux : 19 x 19 mm.
- Tubes horizontaux : 15 x 15 mm.
- Fils verticaux : Ø 3 mm.
- Fils horizontaux : Ø 2,5 mm.
- Coloris Panneaux : Gris Ral 9018.
- Coloris Poteaux : Noir Ral 9011.
- Fixations incluses avec les panneaux.
- Portes et panneaux compatibles avec la gamme X-guard ®.



Patte à cadenas



Serrure à loquet



Serrure à cylindre



Désignation	Hauteur (mm)	Largeur (mm)	Réf.	Prix € HT l'unité
Panneau grillagé	1100	250	DDDH1021	100.00
Panneau grillagé	1100	400	DDDH1022	102.00
Panneau grillagé	1100	700	DDDH1023	103.00
Panneau grillagé	1100	1000	DDDH1024	104.00
Panneau grillagé	1100	1200	DDDH1025	104.00
Panneau grillagé	1100	1500	DDDH1026	111.00
Panneau grillagé	2200	250	DDDH1027	126.00
Panneau grillagé	2200	400	DDDH1028	127.00
Panneau grillagé	2200	700	DDDH1029	128.00
Panneau grillagé	2200	1000	DDDH1030	130.00
Panneau grillagé	2200	1200	DDDH1031	138.00
Panneau grillagé	2200	1500	DDDH1032	154.00
Pieds seuls	2300	50 x 50	DDDH1033	118.00
Pieds seuls	2300	70 x 70	DDDH1034	281.00
Piètement	825	100	DDDH1035	74.90



## Cloison d'atelier modulaire

Les cloisons permettent de délimiter ou de fermer un magasin, une zone de stockage de matériels...

La conception astucieuse des panneaux et leur standardisation autorisent toutes configurations, facilitent les évolutions d'aménagement et permettent de répondre à tous vos projets d'implantations. Les panneaux sont disponibles en 3 hauteurs, 3 largeurs et 3 habillages.

- Panneau mélaminé : Ep. 16 mm.
- Panneau mélaminé semi-grillagé : maille 50 x 30 mm.
- Panneau mélaminé vitré : Ep. 4 mm.
- H 2250, 2500 ou 3000 mm.
- L 500, 1000 ou 1200 mm.
- Cadre en profil acier 10/10ème.

### Options :

- Poteau : 50 x 50 mm.
- Cornière d'angle 90°.
- Raidisseur : profil U.

### Coloris :

- Panneau : Blanc RAL 9010.
- Poteau, cornière et raidisseur : Gris RAL 7015, Bleu RAL 5012 ou Blanc RAL 9010.

### Options sur demande :

- Porte battante simple ou double.
- Porte coulissante 1 ou 2 volets.



Pour un aménagement sur mesure.  
Consultez votre partenaire D-Direct.



### Panneau mélaminé plein

Hauteur (mm)	Largeur (mm)	Réf.	Prix € HT l'unité
2250	500	DDDH0990	145.00
2250	1000	DDDH0991	185.00
2250	1200	DDDH0992	202.00
2500	500	DDDH0993	148.00
2500	1000	DDDH0994	191.00
2500	1200	DDDH0995	207.00
3000	500	DDDH0996	179.00
3000	1000	DDDH0997	230.00
3000	1200	DDDH0998	248.00
Poteau H : 2250 mm		DDDH1014	98.90
Poteau H : 2500 mm		DDDH1015	105.00
Poteau H : 3000 mm		DDDH1016	111.00
Angle H : 2250 mm		DDDH1017	74.00
Angle H : 2500 mm		DDDH1018	79.00
Angle H : 3000 mm		DDDH1019	86.60
Raidisseur L : 2250 mm		DDDH1020	44.40

### Panneau mélaminé semi-grillagé

Hauteur (mm)	Largeur (mm)	Réf.	Prix € HT l'unité
2250	500	DDDH0999	198.00
2250	1000	DDDH1000	235.00
2500	500	DDDH1002	212.00
2500	1000	DDDH1003	239.00
Poteau H : 2250 mm		DDDH1014	98.90
Poteau H : 2500 mm		DDDH1015	105.00
Poteau H : 3000 mm		DDDH1016	111.00
Angle H : 2250 mm		DDDH1017	74.00
Angle H : 2500 mm		DDDH1018	79.00
Angle H : 3000 mm		DDDH1019	86.60
Raidisseur L : 2250 mm		DDDH1020	44.40

### Panneau mélaminé semi-vitré

Hauteur (mm)	Largeur (mm)	Réf.	Prix € HT l'unité
2250	500	DDDH1005	167.00
2250	1000	DDDH1006	224.00
2250	1200	DDDH1007	248.00
2500	500	DDDH1008	178.00
2500	1000	DDDH1009	239.00
2500	1200	DDDH1010	265.00
3000	500	DDDH1011	210.00
3000	1000	DDDH1012	280.00
3000	1200	DDDH1013	310.00
Poteau H : 2250 mm		DDDH1014	98.90
Poteau H : 2500 mm		DDDH1015	105.00
Poteau H : 3000 mm		DDDH1016	111.00
Angle H : 2250 mm		DDDH1017	74.00
Angle H : 2500 mm		DDDH1018	79.00
Angle H : 3000 mm		DDDH1019	86.60
Raidisseur L : 2250 mm		DDDH1020	44.40





# Cabines d'atelier

## Cabine d'atelier à monter

Assemblage simple, rapide par vissage. Démontage et remontage aisés.  
Protégez votre personnel d'atelier du froid, du chaud, du bruit, de la poussière.



Nos modules standards H 2,50 m existent en largeurs standards :  
Modules pleins : 0,5 m. - 1 m. - 1,50 m. - 2 m.  
Modules semi-vitrés : 1 m. - 1,50 m. - 2 m.

### Equipements optionnels électriques :

- Eclairage : blocs "Led" 600 x 600 36 W suspendus ou 4 x 18 W encastrés.
- Commandes par interrupteur ou boutons poussoirs.
- Prises de courant 10/16 A+T normales ou secourues, encastrées ou sur goulottes.
- Prises téléphone Numéris, catégorie 5 encastrées ou sur goulottes.
- Convecteurs puissance 1000, 1500 ou 2000 W.
- Climatisation de type window.
- Coffrets de protection thermique et différentielle conforme à la Norme NFC 15 100.

### Equipements divers :

- Plancher aggro sur lambourdes bois.
- Revêtement de sol U2P2 ou U3P3.
- Glaces coulissantes simples épaisseur 6 mm.

DDZ0014



- Cloisons modulaires sur ossature acier. Ep. : 50 mm, pleines ou semi-vitrées.
  - Allège et imposte : parement double peau mélaminé.
  - Isolant : laine de roche.
- Grandes baies vitrées :**
- Vitrage simple : Ep. 4 mm ou feuilleté 33,2 ou double vitrage 4-10-4 mm (Vitrage de sécurité et phonique).
  - H sous plafond : 2,50 m.
  - Plafond autoporté en dalles 1200 x 600 mm en fibre minérale ou 600 x 600 mm en dalles PVC Blanc + laine de roche 15 mm, avec ou sans isolation supplémentaire en laine de roche (Ep. 100 mm).

### Coloris standard :

- Ossature acier : Blanc RAL 9010.
  - Corniches et montants d'angle : Gris foncé RAL 7015.
- Option :** Bleu RAL 5002, Rouge RAL 3020, Vert RAL 6018.
- Parements mélaminés :** Blanc.
- Option :** Gris, Sable, Caramel, Beige.



### • Possibilité de cabine 3 faces montée contre 1 mur extérieur existant.

- Portes en acier, isolation laine de roche.
  - Fermeture par serrure à canon européen.
  - Pleines ou vitrées : Ep. 4 ou 2 x 4 mm.
  - Portes battantes : simples (passage 902 mm) ou doubles (passage 1902 mm).
  - Portes coulissantes.
- En option :** ferme porte hydraulique, fermeture antipanique.

### • Préciser ouverture : intérieure ou extérieure, droite ou gauche.

**D** MONTAGE SIMPLE ET RAPIDE par nos équipes ou par vos soins.  
Assemblages par vissage, aisément démontables.  
Reconfigurations garanties dans le temps.



N'hésitez pas à consulter votre partenaire D-DIRECT pour déterminer votre implantation, chiffrer votre installation et convenir de votre choix pour le montage.





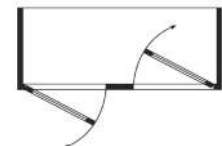
### Cabine d'atelier pré-montée

Cabine d'atelier pré-montée, palettisable, préfabriquée en usine et transportable. Accolable (sauf module A et B) prêts à poser.



Transportable

Attention à la Hauteur de passage : H mini : 2650 mm et largeur : + 200 mm du module.



Positionnement des paumelles du bloc porte sur montant d'angle.

• Portes battantes simples (passage 902 mm), pleines ou vitrées (4 mm ou 2x4 mm), en acier isolation laine de roche. Fermeture par serrure à canon européen.

**Option** : bloc porte supplémentaire (avec équipement électrique : interrupteur, va et vient...).



Équipement électrique inclus.  
Montant électrique (module de base) : 1 inter, 1 prise 16 A+T 220 V mono.  
Bloc éclairage : LED.

#### MODULARITÉ :

**Accolables** : entre un module A1 et un module A3, vous pouvez accoler autant de modules A2 que vous le souhaitez.  
Vous les mettez à niveau et les accrochez l'un à l'autre simplement avec le crochet spécifique.




Dim. (m)	Nbre de modules	vitrage Ep. 4 mm		vitrage double Ep. 18 mm	
		Réf.	Prix € HT l'unité	Réf.	Prix € HT l'unité
2 x 2	1(A)	DDDH0785	3 919.00	DDDH0795	4 567.00
3 x 2	1(B)	DDDH0786	4 229.00	DDDH0796	5 025.00
3 x 3	2	DDDH0787	6 506.00	DDDH0797	7 434.00
4 x 2	2	DDDH0788	6 601.00	DDDH0798	7 578.00
4 x 3	2	DDDH0789	7 127.00	DDDH0799	8 312.00
5 x 3	3	DDDH0790	9 372.00	DDDH0800	10 693.00
6 x 2	2	DDDH0791	7 215.00	DDDH0801	8 337.00
6 x 3	3	DDDH0792	9 996.00	DDDH0802	11 503.00
7 x 3	4	DDDH0793	12 240.00	DDDH0803	13 954.00
8 x 3	4	DDDH0794	12 861.00	DDDH0804	14 834.00

- Structure métallique acier électrozingué et tôle prélaquée clinchée RAL 7015, assemblée par vissage en usine.
- Socle palettisable avec guide fourches pour le transport sur chariot élévateur (puissance : 1,5 Tonnes).
- Plancher en panneaux de particules de 19 mm, solidaire du socle palettisable et revêtement de sol PVC multi-couches.
- Parois double épaisseur : 50 mm, en panneaux de particules mélaminés Blanc.
- Plafond en panneaux de particules mélaminés Blanc (H sous plafond : 2,20 m).
- Bloc porte : structure aluminium et acier prélaqué RAL 9010 avec oculus vitré, ouvrant vers l'intérieur ou l'extérieur.
- Vis-vérin de mise à niveau intégrées.
- Portes en acier, isolation laine de roche. Fermeture par serrure à canon européen.
- Vitrage simple épaisseur 4 mm sur la version standard.
- Vitrage de sécurité et phonique 33,2 ou thermique 4-10-4 mm sur la version isolée.

#### Coloris standard :

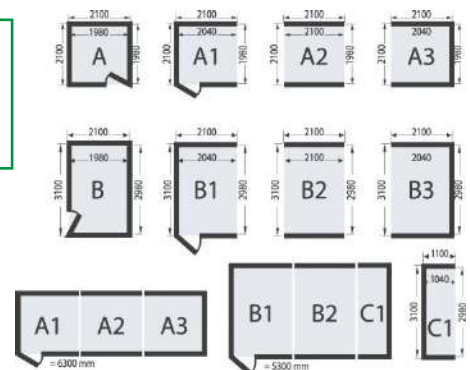
- Ossature acier et parements mélaminés : Blanc RAL 9010.
- Corniches et montants d'angle : Gris foncé RAL 7015.



**Evolutives** : Si dans le futur, vous voulez agrandir votre cabine (composée au minimum de 2 modules A1 + A3 ou B1 + B3 ou B1 + C1), vous pouvez intercaler autant de modules intermédiaires (A2 ou B2) que vous le souhaitez.

#### ATTENTION :

Les modules "A" et "B" ne peuvent pas être complétés par un autre module.



POUR L'ENCOMBREMENT TOTAL EXTÉRIEUR : AJOUTER 200 MM AUX DIMENSIONS.



#### CONSULTEZ VOTRE PARTENAIRE D-DIRECT POUR LES OPTIONS SUIVANTES :

- Kit prise : 1 prise 16 A+T 220 V mono, pré-cablée encastrée.
- Climatisation.
- Tableau blanc (affichage magnétique possible).
- Isolation renforcée : L'isolation est réalisée à l'aide de double vitrage (4-10-4 mm) et de laine de roche dans les parois et sur le plafond.
- Bloc porte supplémentaire.
- Tableau protection électrique NFC 15100.

## Dégraissant universel

**Dégraissant professionnel avec une capacité de dilution élevée. S'utilise pour l'entretien des pièces de machines, des mâchoires et garnitures de freins, des chaînes et des engrenages...**

- Composition : hydrocarbures aliphatiques.
- Apparence : liquide clair.
- Propulseur : CO<sub>2</sub>.
- Embout à jet dirigeable.
- Pression de la vapeur à 20°C : 4,7-5,7 bar.
- Débit de pulvérisation : 4,3 g/s.
- Non conducteur, non corrosif.
- **Contenance : 500 ml (net).**
- **Conditionné : par carton de 12 aérosols.**

Réf.	Prix € HT l'aérosol
DDDO1633	8.30



## Lubrifiant polyvalent

**Huile universelle de haute qualité pour lubrifier, protéger et nettoyer les pièces en métal et plastique.**

- Composition : hydrocarbures aromatiques, huiles minérales, additifs anticorrosion et anti-humidité.
- Apparence : liquide clair incolore, légèrement trouble.
- Propulseur : propane-butane.
- Pression de la vapeur à 20°C : 3,4-4,0 bar.
- Débit de pulvérisation : 1,6 g/s.
- **Contenance : 400 ml (net).**
- **Conditionné par carton de 12 aérosols.**

Réf.	Prix € HT l'aérosol
DDDO1658	8.30



## Anti-adhérent soudure

**Évite l'incrustation de projections de soudure.**

- Composition : mélange en phase aqueuse.
- Apparence : liquide clair.
- Propulseur : azote.
- Pression de la vapeur à 20°C : 6,5 bar.
- Débit de pulvérisation : 1,6 g/s.
- **Contenance : 400 ml (net).**
- **Conditionné : par carton de 12 aérosols.**

Réf.	Prix € HT l'aérosol
DDDO1639	10.90



## Dégrippant

**Pour débloquer les parties grippées et rouillées sur les ferrures, les vis, les boulons, les charnières, fixations métalliques...**

- Composition : hydrocarbures aliphatiques et aromatiques, huiles minérales à faible viscosité, additifs anticorrosion et graphite et MoS<sub>2</sub>.
- Apparence : liquide Noir.
- Propulseur : propane-butane.
- Pression de la vapeur à 20°C : 2,0-2,6 bar.
- Débit de pulvérisation : 1,5 g/s.
- **Contenance : 400 ml (net).**
- **Conditionné par carton de 12 aérosols.**

Réf.	Prix € HT l'aérosol
DDDO1634	8.50



## Dissolvant colles et bitume

**Pour une élimination rapide des restes de colle, polyuréthane, goudron, mastic, huile et autres résidus collants. Convient aussi à l'élimination de graisses / résines et nettoyage d'outils.**

- Composition : mélange de d-limonène d'huile d'Orange, agents tensioactifs.
- Apparence : liquide claire incolore.
- Propulseur : propane-butane.
- Pression de la vapeur à 20°C : 2,2-2,8 bar.
- Débit de pulvérisation : 0,9 g/s.
- **Contenance : 500 ml (net).**
- **Conditionné par carton de 12 aérosols.**

Réf.	Prix € HT l'aérosol
DDDO1636	13.40



## Nettoyant cockpit

**Pour nettoyer, protéger et embellir les éléments en matière synthétique d'un véhicule.**

- Composition : vaseline, solvants à évaporation lente et additifs antistatiques.
- Apparence : liquide clair.
- Propulseur : propane-butane.
- Pression de la vapeur à 20°C : 1,8-2,4 bar.
- Débit de pulvérisation : 0,8 g/s.
- **Contenance : 400 ml (net).**
- **Conditionné par carton de 12 aérosols.**

Sans silicone et antistatique

Réf.	Prix € HT l'aérosol
DDDO1638	7.20



Grand choix d'aérosols techniques : Protection, nettoyage, lubrification et produits spéciaux, consultez votre partenaire D-Direct.

## Seau de graisse

**Pour pompes et pistolets à graisse. Insoluble à l'eau.**

**Résistance aux pressions élevées et à l'usure.**

**Excellente protection contre la corrosion.**

**Compatible avec les joints et soufflets de cardan.**

- Grade 2 NLGI.
- Température d'utilisation : de -30° à +140°C.
- Point de goutte : >190°C.

Cdt par	Réf.	Prix € HT le lot
Seau de 5 kg	DDDO1560	133.00



## Cartouche de graisse Lube-Shuttle®

**Graisse lithium, haute qualité, multi-usages, à base d'huile minérale.**

- Contient un antioxydant et un anticorrosion ainsi que quelques polymères pour améliorer la qualité.
- Viscosité : 100 mm<sup>2</sup> / s (40°C).
- Température d'utilisation : de -30 à +120°C.
- DIN 51502 : K2K-30.
- Classe NLGI : 2.
- **Conditionnée au carton de 24 cartouches.**
- **Autres conditionnements sur demande.**

INFO

Economique, la cartouche Lube-Shuttle® permet de ne laisser que très peu de résidus après utilisation ce qui optimise le recyclage de l'emballage et de contribuer à la protection de l'environnement.

Cdt par	Réf.	Prix € HT la cartouche
24	DDDO1619	9.40



## Pompe à graisse PRELixx 6 µ pro

Permet d'utiliser des graisses jusqu'à la classe NLGI 3 incluse.

Possibilité de graissage dans les endroits exigus.

- Pression de travail : 600 bar.
- Distribution de graisse variable de 0,1-1,6 cm<sup>3</sup> par course.
- Volume : 500 cm<sup>3</sup>.
- Remplissage : cartouche 400 g DIN 1284 ou graisse en vrac.
- Tête de pompe à graisse en zinc moulé.
- Tige de poussée démontable et mobile.
- Valve de remplissage et de purge : M 10 x 1 m.

Livrée avec : flexible 300 mm, agrafe, graissage variable.

Conditionnée par 2 pompes.

Autres conditionnements sur demande.

600 bar

Réf.	Cdt par	Prix € HT l'unité
DDDO1620	2	59.00



## Pistolet de graissage électrique 20 V / 2.0 Ah

Permet d'utiliser des graisses jusqu'à la classe NLGI 2 à 20 °C.

Vide jusqu'à 7 cartouches avec 100 bar de contre pression.

- Pression maxi : 680 bar/10.000 psi.
- Affichage digital : compteur de graisse, niveau de la batterie, alerte erreur graissage.
- 2 vitesses de transfert réglables.
- Eclairage LED de la zone de lubrification.
- Remplissage : cartouche 400 g selon DIN 1284, système de remplissage de graisse ou graisse en vrac.

Livré avec :

- 2 batteries lithium-ion 20 V / 2,0 Ah.
- 1 chargeur de batterie 230 VAC avec indicateur de charge.
- 1 flexible de distribution haute pression avec ressort anti-flexion 11 x 1000 mm.
- 1 agrafe de précision avec clapet anti-retour.
- Réducteur, G 1/8" f, M 10 x 1 m & NPT 1/8" f, M 10 x 1 m.
- Mallette de transport.
- Sangle de maintien.

Désignation	Réf.	Prix € HT l'unité
Pistolet de graissage	DDDO1641	454.00
Pistolet avec adaptateur	DDDO1647	499.00



## Agrafe rapide 4 mors

Conçue pour une utilisation avec tous les graisseurs suivant DIN.

- Positionnement stable sur le graisseur.
- 4 mors en acier trempé.
- Raccordement : M 10 x 1 m.
- Dim. : L 37 x Ø 15 mm.
- Conditionnée par 2 agrafes.
- Autres conditionnements sur demande.




Réf.	Cdt par	Prix € HT l'unité
DDDO1631	2	49.00

## Enrouleur huile - graisse - air et eau

Montage simple, très robuste : pièces métal et raccord inox.

Montage mural ou au sol.

- Non carrossé.
- Butée d'arrêt.
- Flexible de liaison : 1 m.
- Flexible de distribution : 10 ou 15 m.
- Dim. : L 472 x l. 152 x H 498 mm.
- Livré avec support mural pivotant.



Support mural pivotant inclus

Utilisation	Pression (bar)	Flexible L (m)	Flexible Ø (mm)	Raccord entrée/sortie	Réf.	Prix € HT l'unité
Huile	120	10	12	1/2" G	DDDO1648	503.00
Graisse	400	10	6	1/4" G	DDDO1650	516.00
Air / Eau	20	10	10	3/8" G	DDDO1651	544.00
Huile	120	15	12	1/2" G	DDDO1652	586.00
Graisse	400	15	6	1/4" G	DDDO1653	558.00
Air / Eau	20	15	10	3/8" G	DDDO1654	600.00

## Pompe à graisse à une main

La poignée permet de choisir le débit de graissage en mode "haut débit" ou "haute pression".

- Pression de travail : 300 bar.
- Débit : 1,1 cm<sup>3</sup>/coup.
- Volume : 500 cm<sup>3</sup>.
- Remplissage : cartouche 400 g DIN 1284 ou graisse en vrac.
- Tête de pompe à graisse en zinc moulé.
- Tige de poussée démontable et mobile.
- Valve de remplissage et de purge : M 10 x 1 m.

Livrée avec : flexible 300 mm, agrafe.

Conditionnée par 2 pompes.

Autres conditionnements sur demande.



300 bar

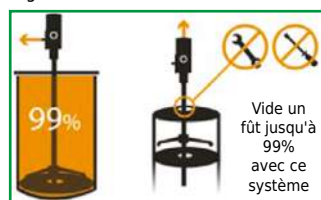
Réf.	Cdt par	Prix € HT l'unité
DDDO1621	2	68.00



## Ensemble mobile de graissage pneumatique

Pour seau de 20 kg ou tonnelet de 50 kg.

- Pompe pneumatique 50/1.
- Débit libre à pression d'air 8 bars : 1100 g/min.
- Flexible haute pression.
- Couvercle de protection, fixation 3 branches et plateau suiveur.
- Poignée graisse haute pression.
- Raccord tournant Z.
- Limiteur de pression (taré à 8 bar).
- Embout pour raccord rapide Rectus, type 26, NW 7,2 mm.
- Agrafe pour graisseur "Hydraulic", DIN 71412.
- Chariot de transport.
- Garantie Pompe : 5 ans avec utilisation filtre, régulateur et huileur.



Désignation	Ø (mm)	Flexible L (m)	Réf.	Prix € HT l'unité
Pour seau de 20 kg	270 / 310	4	DDDO1627	535.00
Pour tonnelet de 50 kg	335 / 385	4	DDDO1538	618.00
Pour tonnelet de 50 kg	335 / 385	10	DDDO1632	737.00

## Ensemble mobile de distribution pneumatique d'huile avec ou sans enrouleur

Charge maxi : 200 kg.

Pour fûts de 200/220 litres d'huile.

- Pompe à huile pneumatique 3:1. Débit libre : 23 litres/min.
- Canne d'aspiration 3/4" G M. L 860 mm.
- Poignée compteur digital, flexible, raccord tournant et anti-goutte.
- Roule fût, fonctionnement aisé et silencieux.
- Raccordement air comprimé : raccord rapide Rectus, type 26, NW 7,2 mm.
- Bague de fixation pour fût, 2" G M.
- Sans enrouleur, flexible : 4 m.
- Avec enrouleur non carrossé, flexible : 10 m.
- Garantie Pompe : 5 ans avec utilisation filtre, régulateur et huileur.

Désignation	Réf.	Prix € HT l'unité
Sans enrouleur	DDDO1536	717.00
Avec enrouleur	DDDO1626	1 115.00







## Graissage

### Ensemble de transfert d'huile pneumatique fixe ou mobile

Convient pour fût de 200 litres.

- Pompe à huile pneumatique 3:1 et 5:1.
- Pression de travail : 2-8 bar.
- Pression d'air max : 8 bar.
- Pression sortie de pistolet max : 24 bar (3:1) 40 bar (5:1).
- Débit : 14 l/min à 18 l/min.
- Raccord entrée d'air : 1/4" BSP.
- Raccord huile refoulement : 1/2" BSP.
- Niveau sonore : 81 dB.
- Pistolet à huile.
- Compteur digital.
- Flexible 1/4" 60 bar : L 4 m.
- Raccord tournant.
- Canne : L 950 mm.



DDD01572

DDD01573

DDD01571

	Pompe 3:1 Débit : 14 l/min.		Pompe 5:1 Débit : 18 l/min.	
Désignation	Réf.	Prix € HT l'unité	Réf.	Prix € HT l'unité
Pompe pneumatique (vendue seule)	DDD01571	476.00	DDD01574	583.00
Ensemble fixe pour fût + pompe	DDD01572	726.00	DDD01575	823.00
Ensemble mobile pour fût + pompe	DDD01573	1 402.00	DDD01576	1 556.00

### Pompe à graisse Pro

Equippée d'une poignée et d'un manchon pour une meilleure prise en main.

- Pression de travail : 400 bar.
- Débit : 1,3 cm³/coup.
- Remplissage : cartouche ou graisse en vrac.
- Volume : 500 cm³.
- Tête de pompe en zinc.
- Valve de purge d'air.

Livrée avec :

- Flexible polyamide 300 mm.
- Rigide droit 150 mm.
- Agrafe 4 mors.



Réf.	Prix € HT l'unité
DDD01553	59.00

D 440 bar

### Pistolet à graisse

- Pression de travail : 200 bar.
- Débit : 0,93 cm³/coup.
- Remplissage : cartouche ou graisse en vrac.
- Volume : 500 cm³.
- Valve de purge d'air.
- Valve de remplissage.

Livré avec :

- Flexible polyamide 300 mm.
- Rigide droit 150 mm.
- Agrafe 4 mors.



Réf.	Prix € HT l'unité
DDD01563	62.00

D 200 bar

### Pompe à graisse Lube-Shuttle®

Poignée ergonomique pour une meilleure prise en main.

- Pression de travail : 400 bar.
- Haute pression : jusqu'à 800 bar.
- Remplissage : cartouche.
- Volume : 500 cm³.
- Tête de pompe en acier galvanisé.

Livrée avec :

- Flexible caoutchouc 2 tresses acier 300 mm.
- Agrafe 4 mors.



Réf.	Prix € HT l'unité
DDD01616	93.00

D 400 bar

### Ensemble de graissage

### pneumatique 50:1 fixe ou mobile

Convient pour tonnelet 50/60 kg.

- Pompe à graisse pneumatique : 50:1.
- Pression de travail : 2-8 bar.
- Pression d'air max : 8 bar.
- Pression sortie de pistolet max : 400 bar.
- Débit : 2,9 kg/min.
- Raccord entrée d'air : 1/4" BSP.
- Raccord graisse refoulement : 1/4" BSP.
- Flexible 1/4" haute pression : L 4 m.
- Couverture : Ø 360-400 mm.
- Plateau suiveur : Ø 390 mm.
- Canne : L 750 mm.



DDD01567

DDD01568

DDD01614

Désignation	Réf.	Prix € HT l'unité
Pompe pneumatique 400 bar (vendue seule)	DDD01567	491.00
Ensemble fixe pour tonnelet + pompe	DDD01568	679.00
Ensemble mobile pour tonnelet + pompe	DDD01614	630.00

### Pistolet de graissage industrie

2 branchements possibles : horizontal ou vertical, permet de graisser des endroits difficilement accessibles.

- Pression de travail : 300 bar.
- Valve de remplissage Ø 9 mm.
- Purge d'air automatique.
- Système de blocage de la tige de piston.
- Remplissage : cartouche ou graisse en vrac.
- Volume : 500 cm³.
- Tête et corps de pompe en acier galvanisé.

Livré avec :

- Flexible caoutchouc 2 tresses acier 300 mm.
- Agrafe 4 mors.

D 300 bar

Réf.	Prix € HT l'unité
DDD01618	115.00



2 branchements possibles

### Pistolet de graissage à débit continu

- Pression de travail : 248 bar.
- Gâchette progressive.
- Système EcoSmart avec purge d'air automatique.
- Tuyau de graissage avec raccord pivotant 360°.
- Poids : 1 kg.

Livré avec :

- Embout rigide.
- Embout flexible.

Réf.	Prix € HT l'unité
DDD01665	203.00



Nouveauté



### Pistolet de graissage Lube-Shuttle®

- Pression de travail : 300 bar.
- Haute pression : jusqu'à 800 bar.
- Remplissage : cartouche.
- Volume : 500 cm³.
- Tête de pompe en acier galvanisé.

Livré avec :

- Flexible caoutchouc 2 tresses acier 300 mm.
- Agrafe 4 mors.

D 300 bar

Réf.	Prix € HT l'unité
DDD01617	118.00



## Transfer LUB 130

Pour intervenir en toute autonomie.

**Cuve en polyéthylène.**

- Poignées pour le déplacement.
- Support pistolet et jauge de niveau intégrés.
- 4 roulettes caoutchouc pivotantes dont 2 avec frein.
- Couvercle de remplissage avec évent d'aération.

**Pompe à engrenages auto-amorçante 18 V.**

- Pression maxi : 4 bar.
- Pour huiles jusqu'à 2 000 cSt.
- Débit : 2,5 litres/min.
- 2,7 m de flexible de distribution DN 19.
- Pistolet simple, bec rigide anti-goutte, raccord tournant.
- Batterie lithium CAS 18 V 4 Ah et chargeur.
- Dim. : L 500 x l. 750 x H 1010 mm.
- Poids : 25 kg.

**Option :**

- Compteur digital.

Réf.	Prix € HT l'unité
DDDO1664	1 799.00



## Solvant pour fontaine de nettoyage

• **Bidon de 20 litres.**

- Utilisation polyvalente au pinceau, en pulvérisation ou en trempé.
- N'attaque pas les peintures, joints plastiques ou caoutchouc.
- Séchage sans résidu d'évaporation.
- Point éclair > 61°C.



Réf.	Prix € HT l'unité
DDDO1642	193.00

## Ensemble mobile de transfert d'huile

- Pompe de transfert 3/1.
- Roule-fût en acier.
- Flexible : 4 m.
- Poignée compteur.
- Poids : 38 kg.



Réf.	Prix € HT l'unité
DDDO1526	998.00

## Fontaine biologique de nettoyage compacte

Pour l'élimination naturelle des hydrocarbures.

- Fontaine : L 795 x l. 600 x H 975 mm.
- Table de nettoyage : L 690 x l. 430 x H 190 mm.
- Volume réservoir : 60 à 80 litres.
- Capacité de trempage : 11 litres.
- Taille utile du bac : L 260 x l. 270 x H 140 mm.
- Consommation électrique : 160 W/h (en mode éco 12 h/jour : 25 % de réduction).
- Charge utile : 80 kg.
- Température normale : 38°C (avec mode boost : 43°C : +50 % de pouvoir dégraissant).
- Matière : PEMD.

Livrée avec :

- Capot de fermeture, porte-outil, brosse interchangeable, filtration : 700 µ (filtre panier inox) + 20 µ (filtre chaussette), Alimentation : 230 V.
- Poids à vide : 22 kg.

Modèle	Poids (kg)	Réf.	Prix € HT l'unité
Fontaine	22	DDDO1644	2 571.00
Kit de démarrage	100,10	DDDO1645	769.00
Fontaine + kit de démarrage	122,10	DDDO1646	3 286.00
Bidon Bio Liquide	20	DDDO1656	227.00
Boîte de 4 pastilles	0,10	DDDO1657	182.00



## Kit mobile de graissage 50:1

• **Convient pour tonnelet 60 kg.**

- Pompe à graisse pneumatique 50:1.
- Débit : 900 g/min.
- Poignée de graissage avec raccord Z pour plus de maniabilité.
- Flexible et agrafe 4 mors.
- Flexible renforcé de 4 m HP double tresse.
- Filtre-régulateur d'air intégré.
- Couvercle - Canne : L 730 mm.



Réf.	Prix € HT l'unité
DDDO1655	558.00

## Pompe de remplissage d'huile

Mise en place de l'huile dans le réservoir de transmission.

**Capacité : 10 litres.**

- Dim. : L 595 x P 260 x H 730 mm.
- Poids : 3,4 kg.
- Livré avec 15 adaptateurs.



Réf.	Prix € HT l'unité
DDDO1661	209.00

## Fontaine de nettoyage

- Ossature métallique avec capot de sécurité anti-feu.
- Capacité de nettoyage jusqu'à 65 litres.
- Pompe électrique 230 V.
- Filtre pour le maintien du solvant propre et pour la protection de la pompe.
- Purge et vidange par bouchon vissé.
- Dim. : L 755 x P 525 x H 1335 mm.
- Poids 25 kg.



Réf.	Prix € HT l'unité
DDDO1517	349.00

**Bio liquide pour fontaine :**

- Procédé de bioremédiation.
- Solution aqueuse composée de tensioactifs spécifiques conçue pour décoller et éliminer les graisses, huiles, résidus carbonés et autres dépôts.
- Ininflammable : conforme à la Norme ISO 14001.
- Bidon de 20 litres prêt à l'emploi (ne pas diluer).



**Pastilles pour fontaine biologique :**

- Elles permettent une amélioration de l'efficacité du Bio liquide.
- 1 pastille toutes les 4 à 6 semaines en fonction de l'utilisation la fontaine.
- Neutralisent les mauvaises odeurs.
- Prolongent la durée de vie du Bio liquide en service.
- Réduisent les corps étrangers issus du dégraissage.
- Sans danger pour la peau, non irritant pour les yeux.
- Non caustique.
- Boîte de 5 pastilles



**Composition du kit de démarrage :**

- 5 bidons Bio liquide + 1 boîte de 4 pastilles.

**Pochette-cadre d'affichage Magneto**

Utilisation : bureaux, industries, magasins, CHR, affichage sécurité, ...

- Dos adhésif repositionnable ou dos magnétique.
- Format A4.
- Fermeture par 3 bandes magnétiques.
- Surface grainée antireflets.
- Ep. : dos adhésif : 250 µ, face 110 µ.
- Magnétique : 250 µ - face 400 µ.
- Conditionnée par 10 sachets de 2 pochettes.
- Autres conditionnements sur demande.



Ouverture et fermeture de la pochette par bande magnétique

Coloris	Cdt par	Dos adhésif repositionnable		Dos magnétique	
		Réf.	Prix € HT le sachet	Réf.	Prix € HT le sachet
Argent	10 sachets	DDDD0407	16.70	DDDD0417	24.50
Bleu	10 sachets	DDDD0408	16.70	DDDD0418	24.50
Rouge	10 sachets	DDDD0409	16.70	DDDD0419	24.50
Noir	10 sachets	-	-	DDDD0421	24.50
Rouge / Blanc	10 sachets	-	-	DDDD0488	24.50
Jaune / Noir	10 sachets	DDDD0413	16.70	DDDD0423	24.50
Vert / Blanc	10 sachets	DDDD0414	22.30	DDDD0424	28.10
Jaune / Noir	10 sachets	DDDD0415	22.30	DDDD0425	28.10
Vert / Blanc	10 sachets	DDDD0416	22.30	DDDD0426	28.10

**Pochette d'affichage Kang**

- Utilisation portrait ou paysage.
- Contenance jusqu'à 10 feuilles 80 g.
- Fermeture : dos magnétique.
- Existe avec un dos adhésif repositionnable.
- Conditionnement voir tableau (Cdt par).
- Autres conditionnements sur demande.

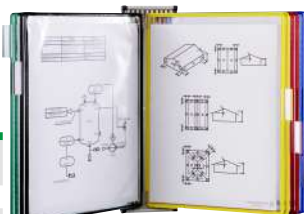


Modèle	Format	Cdt par	Réf.	Prix € HT le sachet
Dos magnétique	A3	5 sachets de 1 pochette	DDDD0400	44.50
Dos magnétique	A4	4 sachets de 5 pochettes	DDDD0398	57.50
Dos magnétique	A5	4 sachets de 5 pochettes	DDDD0399	49.20
Dos adhésif	A4	4 sachets de 5 pochettes	DDDD0475	29.00

**Système de présentation mural métal**

- Socle mural en métal avec butées latérales de maintien des poches.
- Capacité : 10 poches A4 en PVC à pivots métal.
- 5 cavaliers de repérage.
- Matériel de fixation fourni.
- Coloris pochettes assorties.
- Conditionné par 2 kits.
- Autres conditionnements sur demande.

djois  
GARANTIE  
10  
ANS



Modèle	Cdt par	Réf.	Prix € HT le kit
A fixer	2	DDDD0335	69.20
Magnétique	2	DDDD0476	92.50

**Poche magnétique**

Utilisation : ateliers, machines, racks, étagères métalliques...

- Poche en PVC 110 µ antireflet.
- Ouverture par le haut.
- Format A4.
- Coloris : Noir.
- Conditionnée par 4 sachets de 5 pochettes.
- Autres conditionnements sur demande.


djois  
GARANTIE  
10  
ANS

Cdt par	Réf.	Prix € HT le sachet de 5 pochettes
4 sachets	DDDD0337	39.40

**Cadre d'affichage Magneto Pro**

Outil indispensable pour le TQM, 5S, KAIZEN ou toute gestion du LEAN.

- Encadrement efficace de vos documents et titres.
- Coins carrés adaptés à un affichage sur tableaux Blancs magnétiques.
- Disponibles en 5 couleurs.
- Surface PVC 250 µ antireflets.
- Utilisation en portrait ou paysage.
- Bandes aimantées de 1,7 mm.
- Conditionné par 2 lots de 10 cadres.



Coloris	Cdt par	Réf.	Prix € HT le lot
Noir	2 lots de 10	DDDD0489	90.20

**Système de présentation mural Pro**

- Idéal pour les environnements industriels sous normes ISO et méthodes LEAN, 5S ou KAIZEN.
- Haute qualité et longévité.
- Fonction de chargement rapide.
- Montage de poche magnétique : 4 fois plus rapide.
- Cadres renforcés par des fils d'acier.
- Montage magnétique.
- Conditionné par 2 kits.
- Autres conditionnements sur demande.

Cdt par	Réf.	Prix € HT le kit	djois GARANTIE 10 ANS
2	DDDD0471	108.00	

**Cadre d'affichage Magneto Solo**

Fixation grâce à 4 bandes magnétiques.

- Format : A4.
- Surface antireflets PVC 250 µ.
- Conditionné par 10 sachets de 2 pochettes.
- Autres conditionnements sur demande.



Coloris	Cdt par	Réf.	Prix € HT le sachet
Noir	10 sachets	DDDD0469	20.30
Argent	10 sachets	DDDD0470	20.30

**Système de présentation pupitre métal**

Utilisation : ateliers de production, usines, entrepôts, postes de montage...

- Socle en métal incliné avec butées latérales de maintien des poches.
- Capacité : 10 à 60 poches A4 en PVC à pivots métal.
- 5 cavaliers de repérage par lot de 10 poches.
- Fixation murale possible sur modèles : 10, 20 et 30 poches.
- Coloris pochettes assorties.

Nbre de poches	Réf.	Prix € HT le kit	djois GARANTIE 10 ANS
10	DDDD0325	99.10	
20	DDDD0326	147.00	
30	DDDD0327	194.00	

**Système de présentation mural antimicrobien**

- Empêche la croissance microbienne présentant un risque pour la santé.
- Stoppe les germes et les bactéries.
- 10 poches A4 anti-microbiennes en PVC.
- Disponible avec des poches Blanches ou Noires.
- 5 cavaliers pour l'indexage des poches.
- Conditionné par 2 kits.
- Autres conditionnements sur demande.



Matériaux	Coloris	Cdt par	Réf.	Prix € HT le kit
Acier	Noir	2	DDDD0472	80.20
Acier	Blanc	2	DDDD0473	80.20
Inox	Noir	2	DDDD0474	94.80
Inox	Blanc	2	DDDD0477	94.80

