

Stockage

1210.00 €HT
l'ensemble

705.00 €HT
l'ensemble



Vendus
avec les
bacs
plastiques



Ensemble rayonnage d'atelier léger

- Montants avec pieds plastiques H 2000 mm.
- Tablettes réglables au pas de 50 mm.

2 modèles :

DDEA2103 - Tablettes droites - Dim. hors tout : L 2540 x P 500 x H 2000 mm :

- 1 élément départ - 8 niveaux : composé de 4 montants avec pieds plastiques et 8 tablettes.
- 1 élément suivant - 8 niveaux : composé de 2 montants avec pieds plastiques et 8 tablettes.
- 16 isobois naturels.
- 64 bacs plastiques de 24 litres L 300 x P 500 x H 210 mm.

DDEA2104 - Tablettes inclinées - Dim. hors tout : L 2040 x P 400 x H 2000 mm :

- 1 élément départ - 5 niveaux : composé de 4 montants avec pieds plastiques et 5 tablettes.
- 1 élément suivant - 5 niveaux : composé de 2 montants avec pieds plastiques et 5 tablettes.
- 10 plateaux mélaminés Blanc. Ep 10 mm.
- 30 bacs plastiques de 24 litres L 300 x P 500 x H 210 mm.

Réf.	Prix € HT l'ensemble	Dont EC
DDEA2103	1 210.00	26.09



Réf.	Prix € HT l'ensemble	Dont EC
DDEA2104	705.00	19.01

Découvrez toutes nos références du secteur :

Gondoles de magasin p. 228
Rayonnages et mezzanines p. 230
Protections industrielles p. 249
Rayonnages spécifiques p. 260
Bacs plastiques et bacs à bec p. 263
Bacs plastiques et chariots p. 273

Fûts p. 277
Palettes et réhausse p. 278
Caisses palettes et conteneurs p. 280
Rayonnages Manurack p. 285
Conteneurs fil et bacs industriels p. 286
Cuves de stockage et pompes p. 288

Coffres de rangement p. 292
Récupérateurs d'huile p. 293
Fût et accessoires pour fûts p. 294
Pompes p. 296
Pulvérisateurs, jerrycans, cuves p. 297



Gondoles de magasin

Gondole simple face à fond lisse ou perforé

Conçue pour le stockage, la présentation ou la vente de produits en magasin.

- Charge maxi par élément : 600 kg.
- Système emboîtable sans vis, ni boulons, ni outils.
- Largeurs utiles / hors tout : 1000/1030 ou 1250/1280 mm.
- Profondeurs utiles : 428, 535, 642 ou 749 mm.
- H 1990 mm (2160 mm sur demande).
- Montants et pieds Ép. 25/10ème, équipés de vérins.

Finition standard :

- Montants et tablettes : Blanc RAL 9010.
- Plinthes : Gris Anthracite RAL 7024.

Élément départ composé de :


- 2 montants simple face avec 2 pieds.
- 1 tablette socle de stockage bas entre les 2 pieds.
- 1 fond lisse ou perforé (constitué de plusieurs panneaux).

Élément suivant composé de :

- 1 montant simple face avec 1 pied.
- 1 tablette socle de stockage bas entre les 2 pieds.
- 1 fond lisse ou perforé (constitué de plusieurs panneaux).

Options :

- Tablette à lamelles.
- Plinthe de finition.
- Crochet pour fond perforé.

 Autres dimensions et aménagements.
Consultez votre partenaire D-Direct.

INFO

Optimisez vos surfaces :
Nous pouvons réaliser
gratuitement les plans de
vos installations.
Consultez votre partenaire
D-Direct.

Plinthes de finition
coloris Gris Anthracite RAL 7024



Exemple de présentation :
fond lisse, élément départ
+ plinthes de finition + accessoires

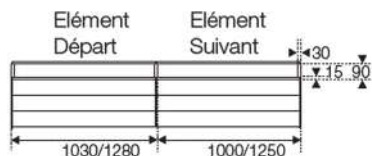
Plinthe de finition

Se place devant la gondole (modèle frontal) ou sur les côtés (modèle latéral).

- En tôle d'acier, coloris Gris anthracite RAL 7024.
- Conditionnée par 4 plinthes.
- Autres conditionnements sur demande.



Modèle	Longueur (mm)	Réf.	Prix € HT l'unité	Dont EC
Frontal	1000	DDEA1330	22.60	0.18
Frontal	1250	DDEA1331	23.60	0.20
Latéral côté droit	321	DDEA1326	32.80	0.10
Latéral côté gauche	321	DDEA1332	32.80	0.10
Latéral côté droit	428	DDEA1327	25.70	0.12
Latéral côté gauche	428	DDEA1333	26.10	0.12
Latéral côté droit	535	DDEA1328	21.70	0.13
Latéral côté gauche	535	DDEA1334	21.70	0.13
Latéral côté droit	642	DDEA1329	24.50	0.16
Latéral côté gauche	642	DDEA1335	24.50	0.16



Tablette à lamelles

DDEA1330 - Plinthe de finition

Tablette à lamelles

- Réglable en hauteur au pas de 42 mm.
- Tablette utilisable à 100 % en largeur.
- Livrée avec 2 équerres de fixation.

Conditionnée par 4 tablettes.

Autres conditionnements sur demande.



Dim. L x P (mm)	Charge maxi (kg)	Cdt par	Réf.	Prix € HT l'unité	Dont EC
1000 x 321	150	4	DDEA1286	36.90	0.52
1000 x 428	200	4	DDEA1287	47.70	0.70
1000 x 535	250	4	DDEA1288	59.30	0.91
1000 x 640	250	4	DDEA1289	72.40	1.18
1250 x 321	150	4	DDEA1290	38.90	0.72
1250 x 428	200	4	DDEA1291	50.30	0.94
1250 x 535	250	4	DDEA1292	63.40	1.18
1250 x 640	250	4	DDEA1293	76.30	1.50

Crochet pour fond perforé

- Avec ou sans affichage.
- Crochet simple ou double.
- En fil d'acier zingué.
- À fixer directement sur le fond perforé.
- Conditionnement voir tableau.
- Autres conditionnements sur demande.



Modèle	Profondeur (mm)	Nbre de crochets	Réf.	Prix € HT le lot
Simple sans affichage	100	60	DDEA1336	59.10
Simple sans affichage	200	60	DDEA1337	63.10
Simple sans affichage	300	40	DDEA1338	70.70
Simple avec affichage	300	10	DDEA1339	76.00
Double sans affichage	160	30	DDEA1340	57.60
Double sans affichage	200	30	DDEA1341	63.90
Double sans affichage	300	20	DDEA1342	49.70
Double avec affichage	250	10	DDEA1343	123.00

Gondole double faces à fond lisse

Conçue pour le stockage, la présentation ou la vente de produits en magasin.

- Charge maxi par élément : 600 kg.
- Système emboîtable sans vis ni boulons ni outils.
- Largeurs utiles / hors tout : 1000/1030 ou 1250/1280 mm.
- P utiles : 428, 535, 642 ou 749 mm.
- H 1395 mm (1560 mm sur demande).
- Montants et pieds Ép. 25/10ème, équipés de vérins.

Finition standard :

- Montants et tablettes : Blanc RAL 9010.
- Plinthes : Gris Anthracite RAL 7024.

Élément départ composé de :

- 2 montants simple face avec 4 pieds.
- 2 tablettes socle de stockage bas entre les 2 pieds.
- 2 fonds lisses (constitués de plusieurs panneaux).

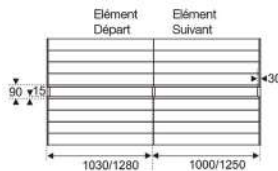
Élément suivant composé de :

- 1 montant simple face avec 2 pieds.
- 2 tablettes socle de stockage bas entre les 2 pieds.
- 2 fonds lisses (constitués de plusieurs panneaux).

Options :

- Tablette à lamelles.
- Plinthe de finition.
- Crochet pour fond perforé.

Optimisez vos surfaces :
Nous pouvons réaliser gratuitement les plans de vos installations.
Consultez votre partenaire D-Direct.



Autres dimensions et aménagements.
Consultez votre partenaire D-Direct.

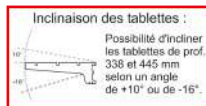


Élément départ

Élément	Fond	Largeur (mm) utile/hors tout montant (mm)	Profondeur + utile/hors tout montant (mm)	Hauteur	Réf.	Prix € HT l'unité	Dont EC
Départ	Lisse	1000/1030	2 x 338 + 90	1395	DDEA1202	366.00	5.56
Suivant	Lisse	1000/1030	2 x 338 + 90	1395	DDEA1210	276.00	4.29
Départ	Lisse	1000/1030	2 x 445 + 90	1395	DDEA1203	375.00	6.16
Suivant	Lisse	1000/1030	2 x 445 + 90	1395	DDEA1211	285.00	4.78
Départ	Lisse	1000/1030	2 x 552 + 90	1395	DDEA1204	397.00	6.86
Suivant	Lisse	1000/1030	2 x 552 + 90	1395	DDEA1212	307.00	5.33
Départ	Lisse	1000/1030	2 x 659 + 90	1395	DDEA1205	418.00	7.51
Suivant	Lisse	1000/1030	2 x 659 + 90	1395	DDEA1213	323.00	5.85
Départ	Lisse	1250/1280	2 x 338 + 90	1395	DDEA1206	381.00	6.02
Suivant	Lisse	1250/1280	2 x 338 + 90	1395	DDEA1214	291.00	4.75
Départ	Lisse	1250/1280	2 x 445 + 90	1395	DDEA1207	390.00	6.62
Suivant	Lisse	1250/1280	2 x 445 + 90	1395	DDEA1215	305.00	5.24
Départ	Lisse	1250/1280	2 x 552 + 90	1395	DDEA1208	413.00	7.32
Suivant	Lisse	1250/1280	2 x 552 + 90	1395	DDEA1216	323.00	5.92
Départ	Lisse	1250/1280	2 x 659 + 90	1395	DDEA1209	436.00	7.97
Suivant	Lisse	1250/1280	2 x 659 + 90	1395	DDEA1217	343.00	6.31

Tablette à lamelles

- Réglable en hauteur au pas de 42 mm.
- Tablette utilisable à 100 % en largeur.
- Livrée avec 2 équerres de fixation.
- Conditionnée par 4 tablettes.
- Autres conditionnements sur demande.



Tablette à lamelles



Dim. L x P (mm)	Charge maxi (kg)	Cdt par	Réf.	Prix € HT l'unité	Dont EC
1000 x 321	150	4	DDEA1286	36.90	0.52
1000 x 428	200	4	DDEA1287	47.70	0.70
1000 x 535	250	4	DDEA1288	59.30	0.91
1000 x 640	250	4	DDEA1289	72.40	1.18
1250 x 321	150	4	DDEA1290	38.90	0.72
1250 x 428	200	4	DDEA1291	50.30	0.94
1250 x 535	250	4	DDEA1292	63.40	1.18
1250 x 640	250	4	DDEA1293	76.30	1.50

Panneau tête de gondole pour rayonnage double faces

A fixer sur l'extrémité des gondoles.

- Panneau métallique perforé.
- Dim. : L 950 x H 1400 mm.
- Coloris : Blanc RAL 9010.
- Visserie fournie.



Réf.	Prix € HT l'unité	Dont EC
DDEA1242	225.00	1.43



Corbeille grillagée

S'accroche facilement sur les montants perforés.

- Charge maxi : 200 kg.
- En fil d'acier, finition époxy Blanc RAL 9010.
- Séparateurs conditionnés par 4 pièces.
- Autres conditionnements sur demande.




Largeur (mm)	Profondeur (mm)	H avant (mm)	Cdt par	Réf.	Prix € HT l'unité	Dont EC
1000	428	115	1	DDEA1244	111.00	0.83
1000	535	155	1	DDEA1245	128.00	0.95
1250	428	115	1	DDEA1246	134.00	1.04
1250	535	155	1	DDEA1247	139.00	1.25
Séparateur P 428 mm			4	DDEA1248	18.60	0.06
Séparateur P 535 mm			4	DDEA1249	21.50	0.07

Porte-étiquettes

S'adapte sur les tablettes à lamelles.

- En plastique Blanc avec protège étiquette transparent.
- Dim. : L 1000 et 1250 x H 40 mm.
- Conditionné par 10 porte-étiquettes ou 10 Bristol plastifiés.
- Autres conditionnements sur demande.



Pince d'accrochage du porte-étiquette

Désignation	Dim. L x H (mm)	Cdt par	Réf.	Prix € HT l'unité
Porte étiquette	1000 x 40	10	DDEA1250	9.60
Porte étiquette	1250 x 40	10	DDEA1251	11.10
Bristol plastifié	1000 x 32	10	DDEA1252	4.20
Bristol plastifié	1250 x 32	10	DDEA1253	4.40





Rayonnage à tablettes META CLIP

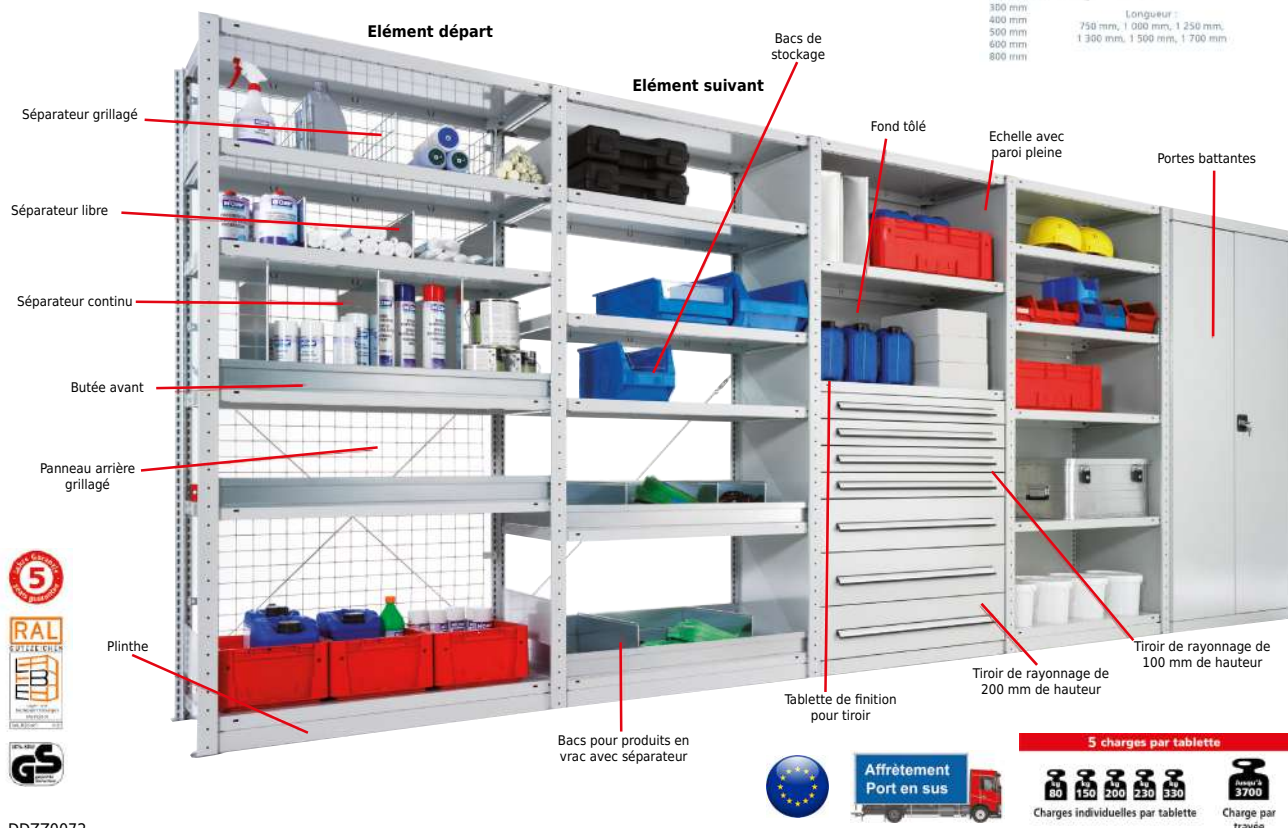
Le système de rayonnage à tablettes est composé de seulement 2 modules (échelles et tablettes), il en résulte des rangées de rayonnages complexes pour toutes les applications de stockage de petites pièces.

Les nombreuses possibilités de combinaisons permettent de créer des solutions de stockage personnalisées :

- Possibilité de réaliser des installations de rayonnage mobile et des installations à étages (max. 4 étages).
- Hauteurs : 1500, 1850, 2000, 2200, 2500 et 3000 mm.
- Profondeurs : 300, 350, 400, 500, 600, 700 et 800 mm.
- Nombre de tablettes et de rayonnages en fonction des besoins, modifiable à tout moment.
- Montage avec crochets et croisillons ou montage avec lisses de contreventement pour utiliser les rayonnages des 2 côtés.
- Nombreux accessoires et rayonnages spéciaux.

Autres dimensions sur demande.

Nombreux accessoires disponibles. Consultez votre partenaire D-Direct.



DDZ0072





Rayonnage à tablettes META CLIP

Les rayonnages à tablettes sont prévus pour le stockage de marchandises et de petites pièces sans palette. Ils s'emboîtent et s'installent avec rapidité et sans outil. Il est possible d'adapter et de modifier l'équipement de l'installation à tout moment en fonction des besoins afin qu'ils soient adaptés de manière optimale aux produits à stocker.

Échelles métalliques S3 (démontées) :

- H 2000 mm.
- Coloris : Galvanisé sendzimir.

Tablettes métalliques :

- Réglables en hauteur par intervalles de 25 mm.
- Longueurs : 1000 et 1300 mm.
- Profondeurs : 300, 400, 500 et 600 mm.
- Coloris : Galvanisé sendzimir.

Vendu en Kit :

- Élément départ : composé de 2 échelles H 2000 mm, 5 tablettes, accessoires de montage.
- Élément suivant : composé de 1 échelle H 2000 mm, 5 tablettes, accessoires de montage.



Élément	Dim. L x P x H (mm)	Nbre tablettes	Charge / tablette (kg)	Réf.	Prix € HT l'élément	Dont EC
Départ	1000 x 300 x 2000	5	150	DDEA1648	198.00	3.22
Suivant	1000 x 300 x 2000	5	150	DDEA1649	154.00	2.44
Départ	1000 x 400 x 2000	5	150	DDEA1650	217.00	3.64
Suivant	1000 x 400 x 2000	5	150	DDEA1651	171.00	2.83
Départ	1000 x 500 x 2000	5	150	DDEA1652	244.00	4.06
Suivant	1000 x 500 x 2000	5	150	DDEA1653	196.00	3.22
Départ	1000 x 600 x 2000	5	150	DDEA1654	265.00	4.50
Suivant	1000 x 600 x 2000	5	150	DDEA1655	215.00	3.59
Tabl. supp.	1000 x 300		150	DDEA1656	22.10	0.31
Tabl. supp.	1000 x 400		150	DDEA1657	25.00	0.39
Tabl. supp.	1000 x 500		150	DDEA1658	29.60	0.47
Tabl. supp.	1000 x 600		150	DDEA1659	32.80	0.52
Départ	1300 x 400 x 2000	5	150	DDEA2070	259.00	4.40
Suivant	1300 x 400 x 2000	5	150	DDEA2071	212.00	3.58
Départ	1300 x 500 x 2000	5	150	DDEA2072	283.00	4.79
Suivant	1300 x 500 x 2000	5	150	DDEA2073	234.00	3.31
Départ	1300 x 600 x 2000	5	150	DDEA2074	305.00	5.31
Suivant	1300 x 600 x 2000	5	150	DDEA2075	254.00	4.39
Tabl. supp.	1300 x 400		150	DDEA1666	35.00	0.55
Tabl. supp.	1300 x 500		150	DDEA1667	39.30	0.62
Tabl. supp.	1300 x 600		150	DDEA1668	43.10	0.68



Autres hauteurs, longueurs et profondeurs en stock.
Consultez votre partenaire D-Direct.



Élément départ

Élément suivant





Système de rayonnage mobile

Le rayonnage à tablettes mobile META MULTIBLOC constitue la base idéale d'un concept d'optimisation dans tous les cas où l'espace de stockage est restreint ou si l'on souhaite gagner une surface utile supplémentaire.

- Économie de place jusqu'à 50 % pour le même volume de stockage.
- Augmentation de la capacité de stockage jusqu'à 100 %.
- Réduction des frais de stockage par rapport aux rayonnages traditionnels.
- Stockage clair avec des temps d'accès courts.

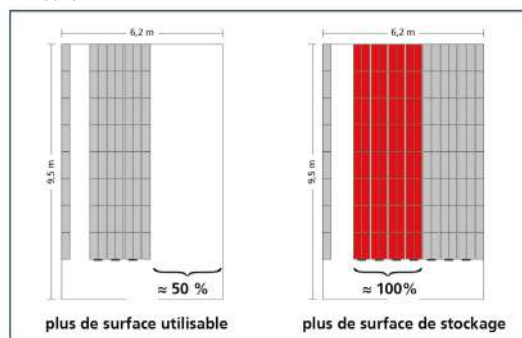
Parfaitement adapté au stockage de :

- Caisses en plastique, petits supports de charge, bacs ouverts.
- Cartons.
- Dossiers, livres, classeurs.
- Pneus et jantes.



Consultez votre partenaire D-Direct.

DDZZ0076



Rayonnages à tablettes mobiles META MULTIBLOC



Rayonnage tôle modulable

Les rayonnages à tablettes grillagées sont prévus pour le stockage de marchandises et de petites pièces sans palette.

- Laisse passer l'eau (convient aux locaux équipés de sprinklage).
- Laisse passer l'air (permet une meilleure circulation de l'air, en particulier dans les chambres froides).
- Laisse passer la lumière (pour plus de luminosité dans votre entrepôt).
- Compatible avec les rayonnages de la gamme META CLIP.

Échelles métalliques S3 (démontées) :


- H 2000 mm (Autres hauteurs disponibles sur demande).
- Galvanisées.

Tablettes métalliques grillagées :

- Réglables en hauteur par intervalles de 25 mm.
- Longueurs : 1000 ou 1300 mm.
- Profondeurs : 400, 500, 600 ou 800 mm.
- Charge par niveau : 150 kg.
- Charge maximale par module : 1100 kg.
- Finition : Gris clair RAL 7035.



Option : Tablette supplémentaire



Vendu en Kit :

- Élément départ : composé de 2 échelles (démontées) + 5 niveaux de tablettes grillagées + accessoires de montage.
- Élément suivant : composé d'1 échelle (démontée) + 5 niveaux de tablettes grillagées + accessoires de montage.

Élément	Dim. L x P x H (mm)	Nbre de niveaux	Charge / Niveau (kg)	Réf.	Prix € HT l'élément	Dont EC
Départ	1000 x 400 x 2000	5	150	DDEA2067	425.00	4.23
Suivant	1000 x 400 x 2000	5	150	DDEA2068	375.00	3.41
Tablette supplémentaire	1000 x 400			DDEA2069	65.20	0.52
Départ	1000 x 500 x 2000	5	150	DDEA1958	462.00	4.71
Suivant	1000 x 500 x 2000	5	150	DDEA1959	410.00	3.85
Tablette supplémentaire	1000 x 500			DDEA1960	71.60	0.60
Départ	1000 x 600 x 2000	5	150	DDEA1961	501.00	5.19
Suivant	1000 x 600 x 2000	5	150	DDEA1962	447.00	4.28
Tablette supplémentaire	1000 x 600			DDEA1963	78.40	0.67
Départ	1000 x 800 x 2000	5	150	DDEA1964	647.00	6.14
Suivant	1000 x 800 x 2000	5	150	DDEA1965	588.00	5.14
Tablette supplémentaire	1000 x 800			DDEA1966	106.00	0.83
Départ	1300 x 600 x 2000	5	150	DDEA1967	582.00	5.97
Suivant	1300 x 600 x 2000	5	150	DDEA1968	527.00	5.05
Tablette supplémentaire	1300 x 600			DDEA1969	94.40	0.83
Départ	1300 x 800 x 2000	5	150	DDEA1970	702.00	7.08
Suivant	1300 x 800 x 2000	5	150	DDEA1971	642.00	6.07
Tablette supplémentaire	1300 x 800			DDEA1972	116.00	1.01



Rayonnage mi-lourd

Rayonnage mi-lourd polyvalent et multi-usages. Les rayonnages grande portée META MINI-RACK sont parfaitement adaptés aux articles encombrants, volumineux et lourds.

• Finition : Galvanisé.

Echelles :

- Composées de montants perforés au pas de 50 mm avec treillis horizontal et vertical.
- Ensemble : Galvanisé sendzimir.
- Hauteurs : 2200 et 2500 mm.
- Profondeurs : 650 et 800 mm.

Hauteur 3000 mm et profondeur 1050 mm disponibles.

Lisses :

- À feuillure 19 mm percées à intervalle de 200 mm pour recevoir les séparateurs.
- En profil métallique galvanisé sendzimir.
- Longueurs : 1400 - 1800 - 2200 - 2600 mm.

Platelage :

- Bois aggloméré ou métallique. Platelage fil sur demande.

Vendu en Kit :

- Élément départ : composé de 2 échelles (démontées) + 3 niveaux de lisses avec platelage bois aggloméré ou métallique + accessoires de montage.
- Élément suivant : composé d'1 échelle (démontée) + 3 niveaux de lisses avec platelage bois aggloméré ou métallique + accessoires de montage.
- Charge par niveau : jusqu'à 600 kg pour une charge uniformément répartie.
- Charge par travée : jusqu'à 4600 kg pour une charge uniformément répartie valable pour 4 travées minimum.



Disponible en version stockage vertical.
Consultez votre partenaire D-Direct.



Thermolaqué Gris clair RAL 7035
et accessoires disponibles sur demande.
Contactez votre partenaire D-Direct.



Echelles : galvanisées SENDZIMIR + Plateau bois

Élément	Dim. L x P x H (mm)	Nbre de niveaux	Charge / Niveau (kg)	Réf.	Prix € HT l'élément
Départ	1400 x 650 x 2200	3	600	DDEA1568	502.00
Suivant	1400 x 650 x 2200	3	600	DDEA1569	430.00
Départ	1400 x 650 x 2500	4	600	DDEA1570	640.00
Suivant	1400 x 650 x 2500	4	600	DDEA1571	559.00
Niveau supp. bois	1400 x 650		600	DDEA1572	120.00
Départ	1800 x 650 x 2200	3	600	DDEA1573	582.00
Suivant	1800 x 650 x 2200	3	600	DDEA1574	510.00
Départ	1800 x 650 x 2500	4	600	DDEA1575	746.00
Suivant	1800 x 650 x 2500	4	600	DDEA1576	666.00
Niveau supp. bois	1800 x 650		600	DDEA1577	146.00
Départ	2200 x 650 x 2200	3	600	DDEA1578	704.00
Suivant	2200 x 650 x 2200	3	600	DDEA1579	632.00
Départ	2200 x 650 x 2500	4	600	DDEA1580	909.00
Suivant	2200 x 650 x 2500	4	600	DDEA1581	828.00
Niveau supp. bois	2200 x 650		600	DDEA1582	187.00
Départ	2600 x 650 x 2200	3	490	DDEA1583	806.00
Suivant	2600 x 650 x 2200	3	490	DDEA1584	734.00
Départ	2600 x 650 x 2500	4	490	DDEA1585	1 045.00
Suivant	2600 x 650 x 2500	4	490	DDEA1586	964.00
Niveau supp. bois	2600 x 650		490	DDEA1587	221.00
Départ	1400 x 800 x 2200	3	600	DDEA1588	551.00
Suivant	1400 x 800 x 2200	3	600	DDEA1589	477.00
Départ	1400 x 800 x 2500	4	600	DDEA1590	705.00
Suivant	1400 x 800 x 2500	4	600	DDEA1591	621.00
Niveau supp. bois	1400 x 800		600	DDEA1592	134.00
Départ	1800 x 800 x 2200	3	600	DDEA1593	644.00
Suivant	1800 x 800 x 2200	3	600	DDEA1594	569.00
Départ	1800 x 800 x 2500	4	600	DDEA1595	828.00
Suivant	1800 x 800 x 2500	4	600	DDEA1596	744.00
Niveau supp. bois	1800 x 800		600	DDEA1597	165.00
Départ	2200 x 800 x 2200	3	600	DDEA1598	778.00
Suivant	2200 x 800 x 2200	3	600	DDEA1599	704.00
Départ	2200 x 800 x 2500	4	600	DDEA1600	1 008.00
Suivant	2200 x 800 x 2500	4	600	DDEA1601	924.00
Niveau supp. bois	2200 x 800		600	DDEA1602	210.00
Départ	2600 x 800 x 2200	3	490	DDEA1603	891.00
Suivant	2600 x 800 x 2200	3	490	DDEA1604	817.00
Départ	2600 x 800 x 2500	4	490	DDEA1605	1 158.00
Suivant	2600 x 800 x 2500	4	490	DDEA1606	1 074.00
Niveau supp. bois	2600 x 800		490	DDEA1607	247.00

Echelles : galvanisées SENDZIMIR + Plateau métallique

Élément	Dim. L x P x H (mm)	Nbre de niveaux	Charge / Niveau (kg)	Réf.	Prix € HT l'élément
Départ	1400 x 650 x 2200	3	600	DDEA1608	503.00
Suivant	1400 x 650 x 2200	3	600	DDEA1609	431.00
Départ	1400 x 650 x 2500	4	600	DDEA1610	641.00
Suivant	1400 x 650 x 2500	4	600	DDEA1611	561.00
Niveau supp. métal	1400 x 650		600	DDEA1612	120.00
Départ	1800 x 650 x 2200	3	600	DDEA1613	570.00
Suivant	1800 x 650 x 2200	3	600	DDEA1614	514.00
Départ	1800 x 650 x 2500	4	600	DDEA1615	752.00
Suivant	1800 x 650 x 2500	4	600	DDEA1616	671.00
Niveau supp. métal	1800 x 650		600	DDEA1617	148.00
Départ	2200 x 650 x 2200	3	600	DDEA1618	714.00
Suivant	2200 x 650 x 2200	3	600	DDEA1619	642.00
Départ	2200 x 650 x 2500	4	600	DDEA1620	922.00
Suivant	2200 x 650 x 2500	4	600	DDEA1621	841.00
Niveau supp. métal	2200 x 650		600	DDEA1622	190.00
Départ	2600 x 650 x 2200	3	490	DDEA1623	817.00
Suivant	2600 x 650 x 2200	3	490	DDEA1624	745.00
Départ	2600 x 650 x 2500	4	490	DDEA1625	1 059.00
Suivant	2600 x 650 x 2500	4	490	DDEA1626	978.00
Niveau supp. métal	2600 x 650		490	DDEA1627	224.00
Départ	1400 x 800 x 2200	3	600	DDEA1628	541.00
Suivant	1400 x 800 x 2200	3	600	DDEA1629	467.00
Départ	1400 x 800 x 2500	4	600	DDEA1630	692.00
Suivant	1400 x 800 x 2500	4	600	DDEA1631	607.00
Niveau supp. métal	1400 x 800		600	DDEA1632	131.00
Départ	1800 x 800 x 2200	3	600	DDEA1633	635.00
Suivant	1800 x 800 x 2200	3	600	DDEA1634	560.00
Départ	1800 x 800 x 2500	4	600	DDEA1635	816.00
Suivant	1800 x 800 x 2500	4	600	DDEA1636	732.00
Niveau supp. métal	1800 x 800		600	DDEA1637	162.00
Départ	2200 x 800 x 2200	3	600	DDEA1638	771.00
Suivant	2200 x 800 x 2200	3	600	DDEA1639	697.00
Départ	2200 x 800 x 2500	4	600	DDEA1640	998.00
Suivant	2200 x 800 x 2500	4	600	DDEA1641	914.00
Niveau supp. métal	2200 x 800		600	DDEA1642	207.00
Départ	2600 x 800 x 2200	3	490	DDEA1643	885.00
Suivant	2600 x 800 x 2200	3	490	DDEA1644	810.00
Départ	2600 x 800 x 2500	4	490	DDEA1645	1 149.00
Suivant	2600 x 800 x 2500	4	490	DDEA1646	1 065.00
Niveau supp. métal	2600 x 800		490	DDEA1647	245.00



Rayonnage à palettes

La solution adaptée au stockage de palettes et autres charges lourdes ou volumineuses.

- Connecteurs 4 crochets pour un réglage en hauteur des lisses au pas de 50 mm.
- Stockage en longueur ou en profondeur.
- Lisses à profil fermé pour plus de stabilité et pas de risque d'accrochage avec les fourches.
- Les échelles sont composées de montants profilés à froid et d'un treillis vissé (horizontales et diagonales).
- Le système MULTIPAL répond à la Norme RAL-RG 614/2.
- Porte le marquage GS.
- Conforme à la Norme DIN EN 15512 : 2021.

Hauteurs disponibles :

- Version montants galvanisés : 2200 à 12000 mm.
- Version montants thermolaqués Bleu RAL 5010 : 2200 à 6000 mm.
- Au delà en version éclissée.

Longueurs : 1825 à 3600 mm.


- Lisses Orange RAL 2001.

Vendu en Kit :


- **Élément départ :**
Composé de 2 échelles et 2 lisses par niveau.
- **Élément suivant :**
Composé d'1 échelle et 2 lisses par niveau.


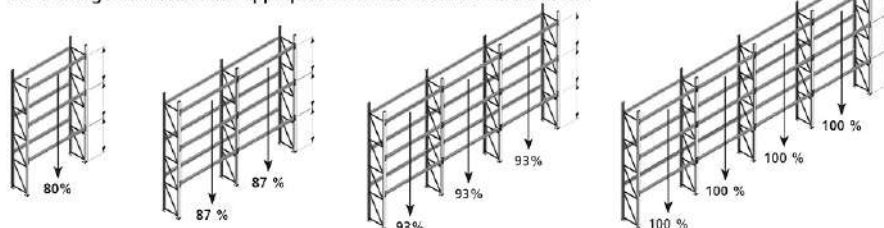
DDZ0116



 Consultez votre partenaire.



 Pour les rangées de moins de 4 travées consécutives, une réduction de la charge admissible est appliquée selon les coefficients suivants :



Echelles Hauteur (mm)	Lisses Longueur (mm)	Echelles Profondeur (mm)	Nombre de niveaux (sol compris)	Charge admissible par paire de longerons (kg)	Élément Départ		Élément Suivant	
					Réf.	Prix € HT l'élément	Réf.	Prix € HT l'élément
2700	1825	1100	3	2240	DDEA2076	557.00	DDEA2088	385.00
2700	2700	1100	3	1480	DDEA2077	601.00	DDEA2089	428.00
2700	2700	1100	3	2350	DDEA2078	654.00	DDEA2090	481.00
2700	2700	1100	3	2970	DDEA2079	680.00	DDEA2091	507.00
3300	1825	1100	3	2210	DDEA2080	617.00	DDEA2092	414.00
3300	2700	1100	3	1440	DDEA2081	660.00	DDEA2093	458.00
3300	2700	1100	3	2340	DDEA2082	713.00	DDEA2094	510.00
3300	2700	1100	3	2930	DDEA2083	740.00	DDEA2095	537.00
4400	1825	1100	3	2170	DDEA2084	740.00	DDEA2096	476.00
4400	2700	1100	3	1400	DDEA2085	784.00	DDEA2097	519.00
4400	2700	1100	3	2320	DDEA2086	837.00	DDEA2098	572.00
4400	2700	1100	3	2890	DDEA2087	863.00	DDEA2099	599.00

Sabot de protection

Pour la protection des montants de rayonnage.

- H 400 mm.
- Coloris : Jaune signalisation et Noir.
- Complet avec 4 ancrages à visser.



DDEA1726



DDEA1725

Type	Réf.	Prix € HT l'unité
L	DDEA1725	Consulter
U	DDEA1726	Consulter

Protection de montant

Avec accessoires de fixation et tampons caoutchouc.

- H 792 mm.
- Coloris : Jaune signalisation et Noir.
- Complet avec 4 ancrages à visser.



Pour largeur de montant (mm)	Réf.	Prix € HT l'unité
85	DDEA2100	Consulter
100	DDEA2101	Consulter
120	DDEA2102	Consulter



Protection latérale

Pour la protection des extrémités de rayonnage.

- H 400 mm.
- Coloris : Jaune signalisation et Noir.
- Avec accessoires de montage.



Modèle	Profondeur (mm)	Réf.	Prix € HT l'unité
Simple face	1100	DDEA1728	Consulter
Double face	2 x 1100 + 250	DDEA1796	Consulter

Rayonnage cantilever META MULTISTRONG HEAVY

Le rayonnage cantilever META MULTISTRONG HEAVY convient pour les charges lourdes (tôles, poutres, tuyaux ou tubes).

En version standard :

- Simple face ou double face.
- Profilés laminés à chaud IPE 180 (3000 mm) et IPE 200 (4000 mm).
- Pieds assemblés par vissage.
- Hauteurs : 3000 et 4000 mm.
- Bras équipés de déflecteurs et réglables en hauteur au pas de 100 mm (vissés).
- Charge par bras jusqu'à 630 kg.
- Ancrages compris.
- Entraxe : 1000 mm.

• Découvrez toutes les dimensions et les charges possibles sur notre configurateur META Calc.

Finitions :

- Colones, bras, pieds, horizontales et diagonales en Bleu gentiane RAL 5010.
- Butées et petites pièces galvanisées.

Convient uniquement à une utilisation en intérieur.
Ce cantilever peut être configuré dans une version galvanisée à chaud pour une utilisation extérieure avec un toit et des parois arrières et latérales.



DDZ0075



Consultez votre partenaire D-Direct.



Cantilever MULTISTRONG

Les rayonnages cantilever META MULTISTRONG offrent de nombreuses possibilités d'extension et un accès rapide aux marchandises. Ils vous permettent ainsi d'augmenter la productivité de votre entrepôt.

- Profilés laminés à chaud IPE 120 (LIGHT) et IPE 140 (MEDIUM)
- Bras réglables en hauteur au pas de 100 mm.
- Contreventement pour chaque travée pour assurer la stabilité du rayonnage.
- Surface : Bleu Gentiane RAL 5010.
- Entraxe : 1030 mm.



Élément départ :

- H 2500 mm : 2 colonnes incl. socle (simple face/double face) + 4 bras par côté + contreventement + boulonnerie.
- H 3000 mm : 2 colonnes incl. socle (simple face/double face) + 5 bras par côté + contreventement + boulonnerie.

Élément suivant :

- H 2500 mm : 1 colonne incl. socle (simple face/double face) + 4 bras par côté + contreventement + boulonnerie.
- H 3000 mm : 1 colonne incl. socle (simple face/double face) + 5 bras par côté + contreventement + boulonnerie.

Cantilever MULTISTRONG LIGHT

Élément	Hauteur Colonnes (mm)	Nbre de niveaux	Dim. bras L x H (mm)	Capacité/ bras (kg)	Réf.	Prix € HT l'élément
Départ simple face	2500	4 + socle	400 x 40	220	DDEA1669	1 064.00
Suivant simple face	2500	4 + socle	400 x 40	220	DDEA1670	550.00
Départ simple face	2500	4 + socle	500 x 40	175	DDEA1671	1 100.00
Suivant simple face	2500	4 + socle	500 x 40	175	DDEA1672	568.00
Départ simple face	2500	4 + socle	600 x 40	140	DDEA1673	1 156.00
Suivant simple face	2500	4 + socle	600 x 40	140	DDEA1674	596.00
Départ double face	2500	4 + socle	400 x 40	220	DDEA1675	1 411.00
Suivant double face	2500	4 + socle	400 x 40	220	DDEA1676	723.00
Départ double face	2500	4 + socle	500 x 40	175	DDEA1677	1 500.00
Suivant double face	2500	4 + socle	500 x 40	175	DDEA1678	768.00
Départ double face	2500	4 + socle	600 x 40	140	DDEA1679	1 619.00
Suivant double face	2500	4 + socle	600 x 40	140	DDEA1680	828.00
Départ simple face	3000	5 + socle	400 x 40	220	DDEA1681	1 235.00
Suivant simple face	3000	5 + socle	400 x 40	220	DDEA1682	635.00
Départ simple face	3000	5 + socle	500 x 40	175	DDEA1683	1 277.00
Suivant simple face	3000	5 + socle	500 x 40	175	DDEA1684	656.00
Départ simple face	3000	5 + socle	600 x 40	140	DDEA1685	1 344.00
Suivant simple face	3000	5 + socle	600 x 40	140	DDEA1686	690.00
Départ double face	3000	5 + socle	400 x 40	220	DDEA1687	1 653.00
Suivant double face	3000	5 + socle	400 x 40	220	DDEA1688	844.00
Départ double face	3000	5 + socle	500 x 40	175	DDEA1689	1 755.00
Suivant double face	3000	5 + socle	500 x 40	175	DDEA1690	895.00
Départ double face	3000	5 + socle	600 x 40	140	DDEA1691	1 895.00
Suivant double face	3000	5 + socle	600 x 40	140	DDEA1692	965.00



Cantilever MULTISTRONG MEDIUM

Élément	Hauteur Colonnes (mm)	Nbre de niveaux	Dim. bras L x H (mm)	Capacité/ bras (kg)	Réf.	Prix € HT l'élément
Départ simple face	2500	4 + socle	400 x 70	535	DDEA1693	1 445.00
Suivant simple face	2500	4 + socle	400 x 70	535	DDEA1694	741.00
Départ simple face	2500	4 + socle	500 x 70	430	DDEA1695	1 529.00
Suivant simple face	2500	4 + socle	500 x 70	430	DDEA1696	782.00
Départ simple face	2500	4 + socle	600 x 70	355	DDEA1697	1 598.00
Suivant simple face	2500	4 + socle	600 x 70	355	DDEA1698	817.00
Départ simple face	2500	4 + socle	800 x 70	250	DDEA1699	1 724.00
Suivant simple face	2500	4 + socle	800 x 70	250	DDEA1700	880.00
Départ double face	2500	4 + socle	400 x 70	535	DDEA1701	1 945.00
Suivant double face	2500	4 + socle	400 x 70	535	DDEA1702	990.00
Départ double face	2500	4 + socle	500 x 70	430	DDEA1703	2 115.00
Suivant double face	2500	4 + socle	500 x 70	430	DDEA1704	1 075.00
Départ double face	2500	4 + socle	600 x 70	355	DDEA1705	2 246.00
Suivant double face	2500	4 + socle	600 x 70	355	DDEA1706	1 141.00
Départ double face	2500	4 + socle	800 x 70	250	DDEA1707	2 493.00
Suivant double face	2500	4 + socle	800 x 70	250	DDEA1708	1 265.00
Départ simple face	3000	5 + socle	400 x 70	535	DDEA1709	1 687.00
Suivant simple face	3000	5 + socle	400 x 70	535	DDEA1710	861.00
Départ simple face	3000	5 + socle	500 x 70	430	DDEA1711	1 785.00
Suivant simple face	3000	5 + socle	500 x 70	430	DDEA1712	910.00
Départ simple face	3000	5 + socle	600 x 70	355	DDEA1713	1 865.00
Suivant simple face	3000	5 + socle	600 x 70	355	DDEA1714	950.00
Départ simple face	3000	5 + socle	800 x 70	250	DDEA1715	2 008.00
Suivant simple face	3000	5 + socle	800 x 70	250	DDEA1716	1 022.00
Départ double face	3000	5 + socle	400 x 70	535	DDEA1717	2 284.00
Suivant double face	3000	5 + socle	400 x 70	535	DDEA1718	1 160.00
Départ double face	3000	5 + socle	500 x 70	430	DDEA1719	2 483.00
Suivant double face	3000	5 + socle	500 x 70	430	DDEA1720	1 259.00
Départ double face	3000	5 + socle	600 x 70	355	DDEA1721	2 634.00
Suivant double face	3000	5 + socle	600 x 70	355	DDEA1722	1 335.00
Départ double face	3000	5 + socle	800 x 70	250	DDEA1723	2 917.00
Suivant double face	3000	5 + socle	800 x 70	250	DDEA1724	1 476.00

INFO

Les cantilevers sont calculés suivant la FEM 10.2.09 de Juin 2015. Les cantilevers installés en extérieur doivent respecter les Normes Neige et Vent* EN 1991-1-3 et 1-4 (Eurocode I) en vigueur dans le pays.

De même, les cantilevers susceptibles de subir des actions sismiques, doivent être calculés suivant la législation en vigueur dans le pays et conformément à l'EN 1998-1 (Eurocode 8).



Mezzanines industrielles / Installations multi-niveaux

Nos ingénieurs conçoivent des mezzanines industrielles et des solutions de stockage sur mesure, adaptées à vos besoins et soutenues par des années d'expertise multisectorielle.

Avec notre solution tout-en-un : de la planification personnalisée à la conception sur mesure, jusqu'à la livraison et le montage professionnel.

Nous vous accompagnons à chaque étape pour optimiser vos espaces de stockage, améliorer la productivité et garantir une performance durable. Hauteur réalisable jusqu'à 15 m, la structure est évolutive.

DDZZ0101



Planification et conception



Réalisation



Aménagement de surfaces de vente / Comptoir de vente

Idéal pour équiper les comptoirs de points de vente.

Les comptoirs modulaires offrent une conception robuste et adaptable, avec des éléments facilement configurables pour répondre aux besoins spécifiques du commerce spécialisé. Leur structure étudiée permet une intégration optimale des solutions de stockage, une présentation professionnelle des produits et une utilisation ergonomique au quotidien.

Modules disponibles en :

- Élément unique.
- Élément de départ.
- Élément suivant intermédiaire.
- Élément suivant d'extrémité.

- Hauteur : 1025 mm.
- Longueur : 1000 mm.
- Profondeur : 500 mm
- Finition : RAL 7035 Gris clair.

DDZZ0115





Rayonnage mi-lourd

Rayonnage mi-lourd

Le rayonnage longue portée idéal pour charges et dimensions moyennes.
Conçu pour la manutention manuelle des produits / picking ou le prélèvement.

Échelles : formées de montants, pieds et diagonales profilés à froid.

- Hauteurs : 2000 ou 2500 mm. Autres hauteurs sur demande.
- Profondeurs : 600 ou 800 mm. Autres profondeurs sur demande.

Coloris :

- Montants : Gris anthracite RAL 7016.
- Diagonales et pieds : galvanisés.
- Finition galvanisée sur demande (sans plus-value).

Lisses :

- Longueurs : 1500, 1800 ou 2000 mm. Autres longueurs sur demande.
- Réglage au pas de 50 mm.
- Coloris : époxy Gris RAL 7035.

Les niveaux de profondeur 800 mm sont équipés de traverses de renfort.

- 2 traverses par niveau de 1500 mm.
- 3 traverses par niveau de 1800 mm et 2000 mm.

Vendu en Kit :

• **Élément départ :** composé de 2 échelles + 8 lisses + 4 plateaux agglomérés Ep. 22 mm ou tablettes métalliques galvanisées.

• **Élément suivant :** composé d'1 échelle + 8 lisses + 4 plateaux agglomérés Ep. 22 mm ou tablettes métalliques galvanisées.



Rayonnage mi-lourd



Plateaux en aggloméré



Tablettes métalliques



Affrètement
Port en sus



Possibilité : Stockage pour pneumatiques

Tablettes métalliques

Élément	Echelles Hauteur (mm)	Echelles Profondeur (mm)	Lisses Longueur (mm)	Nbre de niveaux	Charge / Niveau (kg)	Réf.	Prix € HT l'élément
Départ	2000	600	1500	4	600	DDEA1896	Consulter
Suivant	2000	600	1500	4	600	DDEA1897	Consulter
Départ	2000	600	1800	4	500	DDEA1898	Consulter
Suivant	2000	600	1800	4	500	DDEA1899	Consulter
Départ	2000	600	2000	4	450	DDEA1900	Consulter
Suivant	2000	600	2000	4	450	DDEA1901	Consulter
Départ	2500	600	1500	4	600	DDEA1902	Consulter
Suivant	2500	600	1500	4	600	DDEA1903	Consulter
Départ	2500	600	1800	4	500	DDEA1904	Consulter
Suivant	2500	600	1800	4	500	DDEA1905	Consulter
Départ	2500	600	2000	4	450	DDEA1906	Consulter
Suivant	2500	600	2000	4	450	DDEA1907	Consulter
Départ	2000	800	1500	4	600	DDEA1908	Consulter
Suivant	2000	800	1500	4	600	DDEA1909	Consulter
Départ	2000	800	1800	4	500	DDEA1910	Consulter
Suivant	2000	800	1800	4	500	DDEA1911	Consulter
Départ	2000	800	2000	4	450	DDEA1912	Consulter
Suivant	2000	800	2000	4	450	DDEA1913	Consulter
Départ	2500	800	1500	4	600	DDEA1914	Consulter
Suivant	2500	800	1500	4	600	DDEA1915	Consulter
Départ	2500	800	1800	4	500	DDEA1916	Consulter
Suivant	2500	800	1800	4	500	DDEA1917	Consulter
Départ	2500	800	2000	4	450	DDEA1918	Consulter
Suivant	2500	800	2000	4	450	DDEA1919	Consulter

Plateaux agglomérés

Élément	Echelles Hauteur (mm)	Echelles Profondeur (mm)	Lisses Longueur (mm)	Nbre de niveaux	Charge / Niveau (kg)	Réf.	Prix € HT l'élément
Départ	2000	600	1500	4	600	DDEA1872	Consulter
Suivant	2000	600	1500	4	600	DDEA1873	Consulter
Départ	2000	600	1800	4	500	DDEA1874	Consulter
Suivant	2000	600	1800	4	500	DDEA1875	Consulter
Départ	2000	600	2000	4	450	DDEA1876	Consulter
Suivant	2000	600	2000	4	450	DDEA1877	Consulter
Départ	2500	600	1500	4	600	DDEA1878	Consulter
Suivant	2500	600	1500	4	600	DDEA1879	Consulter
Départ	2500	600	1800	4	500	DDEA1880	Consulter
Suivant	2500	600	1800	4	500	DDEA1881	Consulter
Départ	2500	600	2000	4	450	DDEA1882	Consulter
Suivant	2500	600	2000	4	450	DDEA1883	Consulter
Départ	2000	800	1500	4	600	DDEA1884	Consulter
Suivant	2000	800	1500	4	600	DDEA1885	Consulter
Départ	2000	800	1800	4	500	DDEA1886	Consulter
Suivant	2000	800	1800	4	500	DDEA1887	Consulter
Départ	2000	800	2000	4	450	DDEA1888	Consulter
Suivant	2000	800	2000	4	450	DDEA1889	Consulter
Départ	2500	800	1500	4	600	DDEA1890	Consulter
Suivant	2500	800	1500	4	600	DDEA1891	Consulter
Départ	2500	800	1800	4	500	DDEA1892	Consulter
Suivant	2500	800	1800	4	500	DDEA1893	Consulter
Départ	2500	800	2000	4	450	DDEA1894	Consulter
Suivant	2500	800	2000	4	450	DDEA1895	Consulter



Rayonnage à palettes

Pour le stockage de charges lourdes sur palettes. Adapté au secteur industriel, logistique, négoce...
Conforme à la Norme EN 15512 (2009 ou 2020) pour la conception des rayonnages statiques à palettes.

Échelles : formées de montants, pieds et diagonales profilés à froid, ensemble à assembler par boulonnage.

- Toutes les hauteurs possibles au pas de 50 mm.
- P 1100 mm en standard. Autres profondeurs sur demande.
- Coloris : époxy Bleu RAL 5001 pour les montants, pieds et diagonales galvanisés.

(Échelles totalement galvanisées sans plus value sur demande.)

Lisses :

- Longueurs à choisir suivant votre modèle :
- 1850 mm (2 palettes EURO façade 800 mm).
- 2250 mm (2 palettes façade 1000 mm).
- 2700 mm (3 palettes EURO façade 800 mm).
- 3300 mm (3 palettes façade 1000 mm).
- 3600 mm (4 palettes EURO façade 800 mm).
- Réglage au pas de 50 mm.
- Coloris : époxy Orange RAL 2004. (Autres coloris possibles sur demande.)



Caillebotis, plateaux fils, sabots de protection...
Nombreux accessoires disponibles.
Consultez votre partenaire D-Direct.



Vendu en Kit :

- **Élément départ** : composé de 2 échelles avec platines + 2 lisses par niveau + goupilles.
 - **Élément suivant** : composé d'1 échelle avec platines + 2 lisses par niveau + goupilles.
- Pour une charge par échelle jusqu'à 9000 kg (pieds standards),
chaque échelle est fournie avec 2 chevilles Ø12 mm pour sol béton et 3 plats de calage.
(*) Pour une charge par échelle supérieure à 9000 kg (pieds lourds),
4 chevilles par échelles sont fournies (2 par pied).



Option :
Sabot de protection

Élément	Echelles Hauteur (mm)	Echelles Profondeur (mm)	Lisses Longueur (mm)	Nombre de niveaux porteurs	Charge admissible par paire de longerons (kg)	Réf.	Prix € HT l'élément
Départ	3500	1100	1850	2	2400	DDEA1842	Consulter
Suivant	3500	1100	1850	2	2400	DDEA1843	Consulter
Départ	4500	1100	1850	3	2400	DDEA1844	Consulter
Suivant	4500	1100	1850	3	2400	DDEA1845	Consulter
Départ	5500	1100	1850	3	2400	DDEA1846	Consulter
Suivant	5500	1100	1850	3	2400	DDEA1847	Consulter
Départ	3500	1100	2250	2	2000	DDEA1848	Consulter
Suivant	3500	1100	2250	2	2000	DDEA1849	Consulter
Départ	4500	1100	2250	3	2000	DDEA1850	Consulter
Suivant	4500	1100	2250	3	2000	DDEA1851	Consulter
Départ	5500	1100	2250	3	2000	DDEA1852	Consulter
Suivant	5500	1100	2250	3	2000	DDEA1853	Consulter
Départ	3500	1100	2700	2	3000	DDEA1854	Consulter
Suivant	3500	1100	2700	2	3000	DDEA1855	Consulter
Départ	4500	1100	2700	3	3000	DDEA1856	Consulter
Suivant	4500	1100	2700	3	3000	DDEA1857	Consulter
Départ	5500	1100	2700	3	3000	DDEA1858	Consulter
Suivant	5500	1100	2700	3	3000	DDEA1859	Consulter
Départ	3500	1100	3300	2	3000	DDEA1860	Consulter
Suivant	3500	1100	3300	2	3000	DDEA1861	Consulter
Départ	4500	1100	3300	3	3000	DDEA1862	Consulter
Suivant	4500	1100	3300	3	3000	DDEA1863	Consulter
Départ	5500	1100	3300	3	3000	DDEA1864	Consulter
Suivant	5500	1100	3300	3	3000	DDEA1865	Consulter
Départ	3500	1100	3600	2	4000	DDEA1866	Consulter
Suivant	3500	1100	3600	2	4000	DDEA1867	Consulter
* Départ	4500	1100	3600	3	4000	DDEA1868	Consulter
* Suivant	4500	1100	3600	3	4000	DDEA1869	Consulter
* Départ	5500	1100	3600	3	4000	DDEA1870	Consulter
* Suivant	5500	1100	3600	3	4000	DDEA1871	Consulter



Option : Plateaux fils



Option : Caillebotis



Rayonnage d'archives

Rayonnage autoportant tubulaire

La solution la plus économique pour un rangement polyvalent, évolutif et entièrement peint époxy. Dans ces trois profondeurs le rayonnage d'archives Rang'Eco permet le rangement de classeurs à levier, de boîtes et de caisses d'archives. Il s'adapte aux dimensions de tous types de salles d'archives.

Montants avec pieds plastiques :

- Hauteurs : 2000 ou 2200 mm.
- Profondeurs : 340 - 540 - 680 mm.
- Coloris : montants Bleu RAL 5005 - Tablettes Gris RAL 7035.



Option : montants galvanisés
+ lisses Gris RAL 7035.

Tablettes :

- Longueurs : 1000 ou 1250 mm.
- Profondeurs : 340 - 540 - 680 mm.
- Réglage au pas de 50 mm.

Vendu en kit :

• Élément départ :

composé de 4 montants avec pieds plastiques et x tablettes en fonction de la référence choisie.

• Élément suivant :

composé de 2 montants avec pieds plastiques et x tablettes en fonction de la référence choisie.

Option :

- Lot de 5 - 6 ou 7 isobois naturels.



Existe en recouvrement métallique.
Consultez votre partenaire D-Direct.



INFO

- 1 : Profondeur 340 mm pour le stockage de boîtes à archives en simple face.
- 2 : Profondeur 540 mm pour le stockage de caisses à archives.
- 3 : Profondeur 680 mm pour le stockage de boîtes à archives en double face.

Élément	Dim. L x P x H (mm)	Nbre tablettes	Charge / tablette (kg)	Réf.	Prix € HT l'élément	Dont EC
Départ	1000 x 340 x 2000	5	136	DDEA1733	153.00	2.29
Suivant	1000 x 340 x 2000	5	136	DDEA1734	130.00	1.86
Départ	1000 x 540 x 2000	5	182	DDEA1735	194.00	2.82
Suivant	1000 x 540 x 2000	5	182	DDEA1736	171.00	2.39
Départ	1000 x 680 x 2000	5	182	DDEA1737	184.00	2.96
Suivant	1000 x 680 x 2000	5	182	DDEA1738	161.00	2.46
Lot de 5 isobois naturels L 1000 x P 340 mm.		136		DDEA1739	16.50	0.84
Lot de 5 isobois naturels L 1000 x P 540 mm.		182		DDEA1740	23.80	1.33
Lot de 5 isobois naturels L 1000 x P 680 mm.		182		DDEA1741	30.60	1.68
Départ	1000 x 340 x 2200	6	136	DDEA1742	177.00	2.70
Suivant	1000 x 340 x 2200	6	136	DDEA1743	151.00	2.20
Départ	1000 x 540 x 2200	6	182	DDEA1744	223.00	3.29
Suivant	1000 x 540 x 2200	6	182	DDEA1745	197.00	2.81
Départ	1000 x 680 x 2200	6	182	DDEA1746	214.00	3.43
Suivant	1000 x 680 x 2200	6	182	DDEA1747	188.00	2.93
Lot de 6 isobois naturels L 1000 x P 340 mm.		136		DDEA1748	20.20	1.00
Lot de 6 isobois naturels L 1000 x P 540 mm.		182		DDEA1749	31.90	1.60
Lot de 6 isobois naturels L 1000 x P 680 mm.		182		DDEA1750	36.80	2.02
Départ	1000 x 340 x 2000	7	136	DDEA1751	192.00	2.86
Suivant	1000 x 340 x 2000	7	136	DDEA1752	168.00	2.42
Départ	1000 x 680 x 2000	7	182	DDEA1753	235.00	3.70
Suivant	1000 x 680 x 2000	7	182	DDEA1754	212.00	3.27
Lot de 7 isobois naturels L 1000 x P 340 mm.		136		DDEA1755	23.60	1.17
Lot de 7 isobois naturels L 1000 x P 680 mm.		182		DDEA1756	42.90	2.35

Élément	Dim. L x P x H (mm)	Nbre tablettes	Charge / tablette (kg)	Réf.	Prix € HT l'élément	Dont EC
Départ	1250 x 340 x 2000	5	114	DDEA1757	164.00	2.58
Suivant	1250 x 340 x 2000	5	114	DDEA1758	141.00	2.15
Départ	1250 x 540 x 2000	5	152	DDEA1759	193.00	3.19
Suivant	1250 x 540 x 2000	5	152	DDEA1760	170.00	2.76
Départ	1250 x 680 x 2000	5	152	DDEA1761	200.00	3.28
Suivant	1250 x 680 x 2000	5	152	DDEA1762	177.00	2.85
Lot de 5 isobois naturels L 1250 x P 340 mm.		114		DDEA1763	21.40	1.05
Lot de 5 isobois naturels L 1250 x P 540 mm.		152		DDEA1764	32.20	1.67
Lot de 5 isobois naturels L 1250 x P 680 mm.		152		DDEA1765	39.70	2.11
Départ	1250 x 340 x 2200	6	114	DDEA1766	191.00	3.05
Suivant	1250 x 340 x 2200	6	114	DDEA1767	165.00	2.56
Départ	1250 x 540 x 2200	6	152	DDEA1768	225.00	3.75
Suivant	1250 x 540 x 2200	6	152	DDEA1769	200.00	3.27
Départ	1250 x 680 x 2200	6	152	DDEA1770	233.00	3.89
Suivant	1250 x 680 x 2200	6	152	DDEA1771	208.00	3.40
Lot de 6 isobois naturels L 1250 x P 340 mm.		114		DDEA1772	25.70	1.27
Lot de 6 isobois naturels L 1250 x P 540 mm.		152		DDEA1773	38.70	2.01
Lot de 6 isobois naturels L 1250 x P 680 mm.		152		DDEA1774	47.70	2.53
Départ	1250 x 340 x 2000	7	114	DDEA1775	208.00	3.27
Suivant	1250 x 340 x 2000	7	114	DDEA1776	184.00	2.83
Départ	1250 x 680 x 2000	7	152	DDEA1777	257.00	4.25
Suivant	1250 x 680 x 2000	7	152	DDEA1778	234.00	3.82
Lot de 7 isobois naturels L 1250 x P 340 mm.		114		DDEA1779	30.20	1.48
Lot de 7 isobois naturels L 1250 x P 680 mm.		152		DDEA1780	57.50	2.93



Rayonnage pour dossiers suspendus

Polyvalent, esthétique, permet le rangement de classeurs à levier, de boîtes d'archives et de dossiers suspendus.

Montants avec pieds plastiques :


- Hauteurs : 2000 ou 2400 mm.
- P 370 mm.
- Coloris : montants et tablettes Gris RAL 7035.

Vendu en kit :

- **Élément départ** : composé de 4 montants avec pieds plastiques et x tablettes en fonction de la référence choisie.
- **Élément suivant** : composé de 2 montants avec pieds plastiques et x tablettes en fonction de la référence choisie

Options :

- Lot de 6 ou 7 isobois naturels.
- Côtés fermés.

 Existe en finition métallique.
Consultez votre partenaire D-Direct.



Élément	Dim. L x P x H (mm)	Nbre tablettes	Charge / tablette (kg)	Réf.	Prix € HT l'élément	Dont EC
Départ	1000 x 370 x 2000	6	150	DDEA1829	230.00	2.60
Suivant	1000 x 370 x 2000	6	150	DDEA1830	203.00	2.17
Départ	1250 x 370 x 2000	6	130	DDEA1831	240.00	2.95
Suivant	1250 x 370 x 2000	6	130	DDEA1832	217.00	2.52
Départ	1000 x 370 x 2400	7	150	DDEA1833	252.00	3.58
Suivant	1000 x 370 x 2400	7	150	DDEA1834	220.00	3.03
Départ	1250 x 370 x 2400	7	130	DDEA1835	264.00	4.10
Suivant	1250 x 370 x 2400	7	130	DDEA1836	235.00	3.54
Lot de 6 isobois naturels L 1000 x P 370 mm.		150	DDEA1956	25.60	1.09	
Lot de 6 isobois naturels L 1250 x P 370 mm.		130	DDEA1957	33.00	1.37	
Lot de 7 isobois naturels L 1000 x P 370 mm.		150	DDEA1837	29.90	1.28	
Lot de 7 isobois naturels L 1250 x P 370 mm.		130	DDEA1838	38.50	1.60	

Rayonnage d'appoint de bureau

- Accès rapide aux boîtes d'archives et classeurs à levier.
- Montage par emboîtement très simple et rapide.
- Structure en tubes métalliques de 20 x 20 peints époxy Gris RAL 7035 avec raccords en polypropylène Noir.
- H 2000 mm.
- P 300 mm.
- 5 niveaux de rangement (jusqu'à 45 boîtes d'archives).
- **Vendu en kit.**
- **Fourni avec les 6 isobois naturels.**



Élément	Dim. L x P x H (mm)	Nbre tablettes	Charge / tablette (kg)	Réf.	Prix € HT l'élément	Dont EC
Départ	1000 x 300 x 2000	6	60	DDEA1840	223.00	3.23
Suivant	1000 x 300 x 2000	6	60	DDEA1841	166.00	2.63

Ensemble rayonnage d'archives léger

La solution la plus économique pour un rangement polyvalent, évolutif et entièrement peint époxy. Le rayonnage d'archives Rang'Eco permet le rangement de classeurs à levier, de boîtes et de caisses d'archives. Il s'adapte aux dimensions de tous types de salles d'archives.

Montants avec pieds plastiques :

- H 2000 mm.
- P 340 mm.
- Coloris : Bleu RAL 5005.

Tablettes :


- Longueur : 1000 mm.
- Profondeur : 340 mm.
- Réglage au pas de 50 mm.
- Coloris : Gris RAL 7035.

Vendu en ensemble :

- **1 élément départ** : composé de 4 montants avec pieds plastiques et 7 tablettes.
- **3 éléments suivants** : composé de 6 montants avec pieds plastiques et 21 tablettes.
- **Lot de 28 isobois naturels.**

Réf.	Prix € HT l'ensemble	Dont EC
DDEA1973	643.00	14.80



 Existe avec les montants galvanisés et les lisses en Gris RAL 7035.
Consultez votre partenaire D-Direct.



Rayonnage léger

Rayonnage autoportant

La solution la plus économique pour un rangement polyvalent, évolutif et entièrement peint époxy. Dans ces quatre profondeurs le rayonnage Rang'Eco permet le stockage de tous types de produits. Robuste, stable, pratique, modulable, il s'adapte aux dimensions du local à équiper.

Montants avec pieds plastiques :

- Hauteurs : 2000 ou 2200 mm.
- Profondeurs : 400 - 500 - 600 - 800 mm.
- Coloris : Bleu RAL 5005.

Tablettes :


- Longueurs : 1000 ou 1250 mm.
- Profondeurs : 400 - 500 - 600 - 800 mm.
- Réglage au pas de 50 mm.
- Coloris : Gris RAL 7035.

Vendu en kit :

- **Élément départ** : composé de 4 montants avec pieds plastiques et x tablettes en fonction de la référence choisie.
- **Élément suivant** : composé de 2 montants avec pieds plastiques et x tablettes en fonction de la référence choisie.

Option :

- Lot de 5 ou 6 isobois naturels.

 Existe en recouvrement métallique. Consultez votre partenaire D-Direct.



Élément	Dim. L x P x H (mm)	Nbre tablettes	Charge / tablette (kg)	Réf.*	Prix € HT l'élément	Dont EC
Départ	1000 x 400 x 2000	5	136	DDEA1781	183.00	2.33
Suivant	1000 x 400 x 2000	5	136	DDEA1782	155.00	1.89
Départ	1000 x 500 x 2000	5	182	DDEA1783	208.00	2.77
Suivant	1000 x 500 x 2000	5	182	DDEA1784	181.00	2.34
Départ	1000 x 600 x 2000	5	182	DDEA1785	213.00	2.84
Suivant	1000 x 600 x 2000	5	182	DDEA1786	185.00	2.41
Départ	1000 x 800 x 2000	5	198	DDEA1787	243.00	3.42
Suivant	1000 x 800 x 2000	5	198	DDEA1788	215.00	2.99
Lot de 5 isobois naturels L 1000 x P 400 mm.		136		DDEA1789	21.80	0.99
Lot de 5 isobois naturels L 1000 x P 500 mm.		182		DDEA1790	25.30	1.24
Lot de 5 isobois naturels L 1000 x P 600 mm.		182		DDEA1791	30.80	1.48
Lot de 5 isobois naturels L 1000 x P 800 mm.		198		DDEA1792	41.70	1.98
Départ	1000 x 400 x 2200	6	136	DDEA1793	212.00	2.75
Suivant	1000 x 400 x 2200	6	136	DDEA1794	181.00	2.25
Départ	1000 x 500 x 2200	6	182	DDEA1795	242.00	3.29
Suivant	1000 x 500 x 2200	6	182	DDEA1796	212.00	2.79
Départ	1000 x 600 x 2200	6	182	DDEA1797	248.00	3.36
Suivant	1000 x 600 x 2200	6	182	DDEA1798	217.00	2.87
Départ	1000 x 800 x 2200	6	198	DDEA1799	283.00	4.06
Suivant	1000 x 800 x 2200	6	198	DDEA1800	253.00	3.56
Lot de 6 isobois naturels L 1000 x P 400 mm.		136		DDEA1801	26.20	1.18
Lot de 6 isobois naturels L 1000 x P 500 mm.		182		DDEA1802	30.30	1.48
Lot de 6 isobois naturels L 1000 x P 600 mm.		182		DDEA1803	37.50	1.77
Lot de 6 isobois naturels L 1000 x P 800 mm.		198		DDEA1804	50.00	2.37

* Les références ne prennent pas en compte les isobois. Ils doivent être ajoutés.

Élément	Dim. L x P x H (mm)	Nbre tablettes	Charge / tablette (kg)	Réf.*	Prix € HT l'élément	Dont EC
Départ	1250 x 400 x 2000	5	114	DDEA1805	197.00	2.62
Suivant	1250 x 400 x 2000	5	114	DDEA1806	169.00	2.19
Départ	1250 x 500 x 2000	5	152	DDEA1807	228.00	3.16
Suivant	1250 x 500 x 2000	5	152	DDEA1808	199.00	2.73
Départ	1250 x 600 x 2000	5	152	DDEA1809	232.00	3.23
Suivant	1250 x 600 x 2000	5	152	DDEA1810	204.00	2.80
Départ	1250 x 800 x 2000	5	178	DDEA1811	267.00	3.91
Suivant	1250 x 800 x 2000	5	178	DDEA1812	239.00	3.47
Lot de 5 isobois naturels L 1250 x P 400 mm.		114		DDEA1813	28.90	1.24
Lot de 5 isobois naturels L 1250 x P 500 mm.		152		DDEA1814	34.60	1.55
Lot de 5 isobois naturels L 1250 x P 600 mm.		152		DDEA1815	43.70	1.86
Lot de 5 isobois naturels L 1250 x P 800 mm.		178		DDEA1816	52.60	2.47
Départ	1250 x 400 x 2200	6	114	DDEA1817	228.00	3.10
Suivant	1250 x 400 x 2200	6	114	DDEA1818	198.00	2.60
Départ	1250 x 500 x 2200	6	152	DDEA1819	265.00	3.75
Suivant	1250 x 500 x 2200	6	152	DDEA1820	234.00	3.26
Départ	1250 x 600 x 2200	6	152	DDEA1821	270.00	3.83
Suivant	1250 x 600 x 2200	6	152	DDEA1822	240.00	3.34
Départ	1250 x 800 x 2200	6	178	DDEA1823	312.00	4.64
Suivant	1250 x 800 x 2200	6	178	DDEA1824	281.00	4.15
Lot de 6 isobois naturels L 1250 x P 400 mm.		114		DDEA1825	34.70	1.49
Lot de 6 isobois naturels L 1250 x P 500 mm.		152		DDEA1826	41.60	1.86
Lot de 6 isobois naturels L 1250 x P 600 mm.		152		DDEA1827	52.30	2.23
Lot de 6 isobois naturels L 1250 x P 800 mm.		178		DDEA1828	63.20	2.97



Rayonnage à tablettes inclinées

Spécialement prévu pour le stockage de bacs Norme Europe.

- Dim. : L 1000 ou 1300 x P 500 x H 2000 mm.
- Charge maxi / rayonnage : 300 kg uniformément répartie.
- Charge maxi / tablette : 100 kg uniformément répartie.
- Dim. tablette : L 1000 ou 1300 x P 600 mm.
- Inclinaison des tablettes : 34°.
- Tablettes en acier galvanisé, réglables au pas de 25 mm.
- Travers de renfort avant : H 55 mm.
- Montage facile par emboîtement.
- Coloris : finition galvanisée.

Option :

- Tablette supplémentaire conditionnée par 3 pièces.
- **Autres conditionnements sur demande.**
- **Garantie : 5 ans.**

Élément	Dim. L x P x H (mm)	Nbre tablettes	Charge / tablette (kg)	Cdt par	Réf.	Prix € HT l'élément	Dont EC
Départ	1000 x 500 x 2000	3	100	1	DDEA1530	458.00	0.60
Suivant	1000 x 500 x 2000	3	100	1	DDEA1531	372.00	0.49
Départ	1300 x 500 x 2000	3	100	1	DDEA1532	513.00	0.75
Suivant	1300 x 500 x 2000	3	100	1	DDEA1533	428.00	0.63
Tablette supplémentaire L 1000 x P 600 mm.		30	3		DDEA1534	95.90	0.12
Tablette supplémentaire L 1300 x P 600 mm.		30	3		DDEA1535	112.00	0.17



Rayonnage présentoirs à tablettes inclinées

Spécialement prévu pour le stockage de bacs Norme Europe.

Système emboîtable, modulaire et extensible à volonté.

- Dim. : L 1300 x P 600 ou 1200 x H 2000 mm.
- Charge maxi / rayonnage : 1000 kg uniformément répartie.
- Charge maxi / tablette : 200 kg uniformément répartie.
- Dim. tablette : L 1300 x P 600 ou 1200 mm.
- Inclinaison des tablettes : 9°.
- Tablettes en acier galvanisé, réglables au pas de 25 mm, avec rebord latéral évitant la chute des bacs.
- Travers de renfort avant : H 55 mm.
- Montage facile par emboîtement.
- Coloris : finition galvanisée.
- **Garantie : 5 ans.**



DDEA1536

Élément	Dim. L x P x H (mm)	Nbre tablettes	Charge / tablette (kg)	Réf.	Prix € HT l'élément	Dont EC
Départ	1300 x 600 x 2000	5	200	DDEA1536	1 414.00	1.57
Suivant	1300 x 600 x 2000	5	200	DDEA1537	1 261.00	1.43
Départ	1300 x 1200 x 2000	5	200	DDEA1538	2 238.00	2.59
Suivant	1300 x 1200 x 2000	5	200	DDEA1539	1 975.00	2.41



DDEA1538

Rayonnage à stockage dynamique

Les rails à galets conduisent les bacs introduits à l'arrière à cheminer par gravité vers l'avant du rayonnage où les pièces doivent être prélevées.

- Dim. : L 1300 x P 1200 x H 2000 mm.
- Charge maxi / rayonnage : 1000 kg uniformément répartie.
- Charge maxi / niveau : 200 kg uniformément répartie.
- 4 niveaux de stockage.
- 5 rails à galets plastique par niveau + rails de guidage.
- Inclinaison des niveaux : 3-4°.
- Niveaux réglables au pas de 25 mm.
- Montage facile par emboîtement.
- Coloris : finition galvanisée.

Options :

- Rail à galets : L 1200 mm conditionné par 4 pièces.
- Rail de guidage : L 1200 mm conditionné par 4 pièces.
- Pièce de freinage conditionnée par 20 pièces, se monte à l'endroit de son choix.

- **Autres conditionnements sur demande.**
- **Garantie : 5 ans.**



Rail de guidage



Pièce de freinage des bacs

Élément	Dim. rayonnage L x P x H (mm)	Nbre de niveaux	Cdt par	Réf.	Prix € HT l'élément	Dont EC
Départ	1300 x 1200 x 2000	4	1	DDEA1540	3 514.00	1.72
Suivant	1300 x 1200 x 2000	4	1	DDEA1541	3 176.00	1.54
Rail à galets : L 1200 mm.			4	DDEA1542	57.90	0.01
Rail de guidage : L 1200 mm.			4	DDEA1543	47.00	0.02
Pièce de freinage			20	DDEA1544	6.00	-



Existe en profondeur : 2400 mm.
Consultez votre partenaire D-Direct.





Rayonnage Cantilever

Cantilever léger simple ou double accès

La solution pour le stockage à plat de tubes PVC, tuyaux en cuivre, profilés en aluminium, moulures, etc.

Système évolutif composé d'éléments placés les uns à côté des autres, en respectant un intervalle de 800 mm entre eux.

- Charge par niveau : 80 kg.

Echelles à boulonner :

- Poteaux profilés à froid, format 50 x 50 x 50, Ep. 1,5 mm.
- H 2000 mm.
- Entretoises (horizontales et diagonales) profilées à froid, format 19 x 21 x 19, Ep. 1,2 mm.
- Largeur entre poteaux : 800 mm.
- 4 niveaux de pose (socle + 3 niveaux).
- Fixations au sol obligatoire.
- Coloris : Poteaux Bleu RAL 5005 - Entretoises, bras et socle Gris RAL 7035.
- **Garantie : 5 ans.**



Longueur bras (mm)	Simple accès		Double accès	
	Réf.	Prix € HT l'échelle	Réf.	Prix € HT l'échelle
400	DDEA2040	467.00	DDEA2042	667.00
500	DDEA2041	493.00	DDEA2043	719.00



Cantilever mi-lourd simple ou double accès

La solution pour le stockage à plat de tubes métalliques, fer plats, profilés, etc.

Système évolutif composé d'éléments placés les uns à côté des autres, en respectant un intervalle de 1000 mm max. entre eux.

Echelles à boulonner :

- Poteaux profilés à froid, format 100 x 50, Ep. 4 mm.
- H 2400 mm.
- Entretoises (horizontales et diagonales) profilées à froid, format 40 x 20 x 10, Ep. 1,2 mm.
- Largeur entre poteaux : 800 ou 1000 mm.
- 4 niveaux de pose (socle + 3 niveaux).
- Fixations au sol obligatoire.
- Coloris : Poteaux Bleu RAL 5005 - Entretoises, bras et socle Gris RAL 7035.
- **Garantie : 5 ans.**



Largeur échelle (mm)	Longueur bras (mm)	Charge / Niveau (kg)	Simple accès		Double accès	
			Réf.	Prix € HT l'échelle	Réf.	Prix € HT l'échelle
800	400	275	DDEA2028	603.00	DDEA2034	766.00
800	500	250	DDEA2029	621.00	DDEA2035	803.00
800	600	225	DDEA2030	639.00	DDEA2036	839.00
1000	400	250	DDEA2031	609.00	DDEA2037	773.00
1000	500	225	DDEA2032	628.00	DDEA2038	811.00
1000	600	200	DDEA2033	646.00	DDEA2039	846.00



Ensemble rayonnage mi-lourd

Rayonnage polyvalent et résistant. Une solution pour stocker des charges lourdes et volumineuses.

- Poteaux profilés à froid 50 x 50 x 50 x 1.5 mm.
- Entretoises et longerons en Z profilés à froid.
- Accrochage 3 griffes + goupilles de sécurité.

Élément départ :

- H 2000 mm.
- L 1750 mm.
- P 600 mm.
- 3 ou 4 niveaux platelage aggro inclus.

Élément suivant :

- H 2000 mm.
- L 1750 mm.
- P 600 mm.
- 3 ou 4 niveaux platelage aggro inclus.
- Coloris : montants Bleu RAL 5005, longerons Gris RAL 7035.

Vendu en ensemble : 1 élément départ + 1 élément suivant.

Garantie : 5 ans



Nbre de niveaux	Réf.	Prix € HT l'ensemble
3	DDEA1975	530.00
4	DDEA2021	672.00



Cantilever simple face ou double faces

Pour moyennes et fortes charges.

Utilisation : intérieure ou extérieure.

Calculs réalisés suivant les Normes EN1993 (ou recommandations FEM10.2.09 en option).

Prise en compte de la neige et du vent suivant les Normes EN1991-1.3 et EN1991-1.4.



Colonnes :

- En acier HLE galvanisé à chaud.
- Hauteurs comprises entre 2500 et 7000 mm.
- Largeurs de 250 ou 300 mm suivant charges.
- Épaisseurs de 1,5 à 3 mm suivant charges.

Piètements :

- En acier HLE galvanisé à chaud.
- Embout de piètement standard en acier galvanisé à chaud.
- Hauteurs de 250 ou 300 mm suivant charges.
- Épaisseurs de 1,5 à 3 mm suivant charges.

Bras :

- En acier HLE galvanisé à chaud pour les bras emboutis.
- En acier peint ou galvanisé à chaud au trempé pour les bras soudés.
- Longueurs comprises entre 500 et 2000 mm utile.
- Hauteur de 125 à 225 mm pour les bras emboutis à connecteurs intégrés (2 clavettes par bras).
- Hauteur de 120 à 220 pour les bras soudés sur un connecteur 5 mm (1 clavettes par bras).

Étrésolement :

- En acier galvanisé à chaud.
- Entraxe entre colonne jusqu'à 2000 mm.

Options sur demande :

- Butées de bras et de piètement.
- Toiture (bras toiture, fixation pannes, pannes bois, tôles de toiture RAL 7016, gouttières et descente d'eau gris).
- Bardage arrière.



D-Direct vous propose un service sur mesure :
devis, étude et plans personnalisés, installations...
Consultez votre partenaire D-Direct



Réf.	Prix € HT l'unité
DDZZ0117	Consulter



Mezzanines industrielles

Mezzanine

La mezzanine permet d'agencer des bâtiments industriels, halls industriels, entrepôts logistiques, structures métalliques de stockage, box de stockage.

Elle est idéale pour l'aménagement de toutes surfaces industrielles, de zones d'exploitation en manutention, stockage ou archivage.

Dim. : L 4500 mm x l. 4500 mm x H 5000 mm.

Rangement rez-de-chaussée :

- 3 travées de L 4500 mm x P 800 mm avec 4 niveaux de pose.
- 2 couloirs de circulation de 1050 mm de large.

Rangement étage :

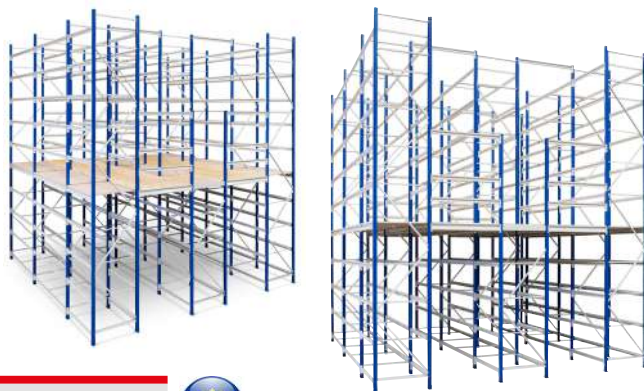
- 2 travées de L 4500 mm x P 800 mm avec 6 niveaux de pose.
- 1 travée de L 3500 mm x P 800 mm avec 6 niveaux de pose.
- 2 couloirs de circulation de 1050 mm de large.
- 1 allée de circulation de 1000 mm de large.

Performances :

- Occupation au sol de 20,25 m².
- Rangement sous plancher de 43,20 m².
- Rangement étage de 60 m².

Optimisation :

Dans cet exemple, la superficie utile passe de 20,25 m² à 122,90 m² (gain 507 %).



DDZZ0078

Réf.

Prix € HT
l'unité



DDZZ0078 Consulter



D-Direct vous propose un service sur mesure : devis, études et plans personnalisés, installations... Consultez votre partenaire D-Direct.

Ensemble rayonnage porte-bobines

Permet le stockage et le déroulage de bobines de fil, câbles, gaines et fourreaux électriques, cordes etc.

• Charge : 250 kg.

- Tube Ø 34 mm.
- Coloris : poteau et semelle Bleu RAL 5005.

Vendu en kit : 1 élément départ + 1 élément suivant :

- **Élément départ** : composé de 2 échelles, 4 ou 6 lisses, 6 ou 8 traverses, 3 ou 4 tubes porte-bobines.
- **Élément suivant** : composé de 1 échelle, 4 ou 6 lisses, 6 ou 8 traverses, 3 ou 4 tubes porte-bobines.



DDEA2020

Nbre de niveaux	Dim. hors tout L x P x H (mm)	Réf.	Prix € HT le kit
3	2000 x 500 x 2000	DDEA2011	567.00
4	2000 x 500 x 2400	DDEA2020	680.00



Ensemble rayonnage rangement vertical

Permet le stockage vertical des tubes, tuyaux, profilés, moulures, liteaux, chevrons, solives etc.

• Dim. : H 2400 x L 1500 x P 500 mm.

- Coloris : poteau et semelle Bleu RAL 5005 - Entretoises et longerons Gris RAL 7035.

Vendu en kit : 1 élément départ + 1 élément suivant :

- **Élément départ** : composé de 2 échelles, 4 lisses, 2 lisses en tube, 4 séparateurs et 1 socle.
- **Élément suivant** : composé de 1 échelle, 4 lisses, 2 lisses en tube, 4 séparateurs et 1 socle.



Réf.	Prix € HT le kit
DDEA2010	586.00





Plateforme industrielle

Certification CE par le CTICM.

Les plateformes de stockage (ou mezzanines) permettent d'augmenter les surfaces exploitables de vos bâtiments à moindre coût. Une plateforme de stockage vous libère de la place au sol, doublant ou triplant vos surfaces d'exploitation. Les calculs de structure des plateformes sont effectués suivant l'Eurocode 3. Le garde-corps et les escaliers sont conformes à la Norme NFE 85-015 de 2019.

Construction :

- Composée de poteaux en tube 120 x 120 mm. RAL 7016 en standard.
- Les porteurs et solives sont réalisés en profils C galvanisés.
- Rigidité importante des liaisons entre poteaux et profils permettant d'éviter ou limiter les contreventements.
- Assemblage des porteurs et des solives par équerres boulonnées.

Charge d'exploitation :

- de 250 à 1000 kg/m².
- Entre-axes poteaux : 7000 mm maille maxi.

4 types de planchers :

- Bois Ep. 25 mm P5.
- Bois Ep. 2 x 25 mm P5.
- P4 en HS sur consultation.
- Caillebotis.



Options disponibles sur demande : portillon, garde-corps et escalier.



Réf.	Prix € HT l'unité
DDZZ0100	Consulter



D-Direct vous propose un service sur mesure : devis, étude et plans personnalisés, installations... Consultez votre partenaire D-Direct

Barrière écluse basculante

Elle permet d'assurer la continuité des garde-corps autour des zones de dépose de charges. Sa manipulation, d'un geste simple et rapide, donne l'accès d'un côté ou de l'autre de la zone de transfert.

Caractéristiques :

- Hauteurs standards : 1800 et 2000 mm.
- Longueurs standards : 1500 et 2000 mm.
- Coloris : Jaune RAL 1018.



Sur demande, livraison d'une tôle pliée de protection de plancher aux dimensions de la barrière écluse.



Réf.	Prix € HT l'unité
DDEA2019	Consulter





Mezzanines industrielles

Plateforme industrielle

Certification NEN-EN 1090. Conforme aux Normes ISO 9001, ISO 3834, ISO 14001 et ISO 45001.

Pour optimiser l'utilisation de votre espace de stockage. Réalisation sur-mesure pour répondre à toutes les demandes et besoins.

Solution économique pour agrandir vos locaux.

La mezzanine permet de doubler ou tripler le nombre de mètres carrés disponibles.

Des possibilités infinies :

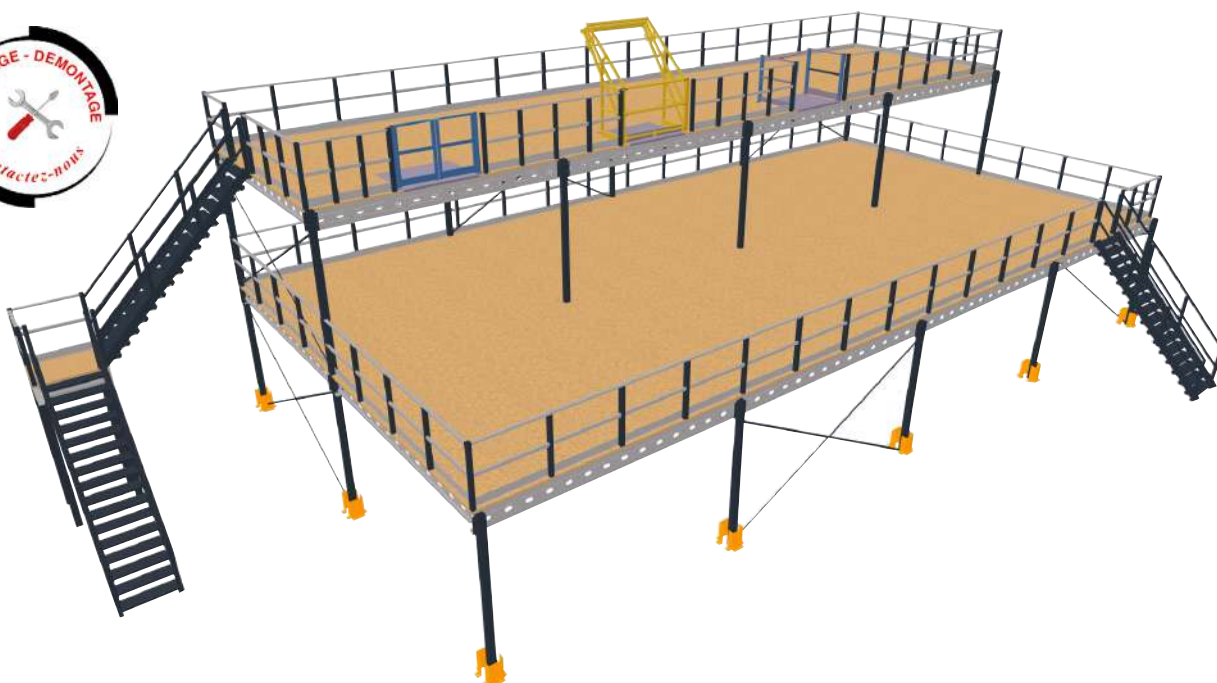
- Charge : de 250 à 4000 kg/m².
- Portée : jusqu'à 10 m.
- Jusqu'à 5 niveaux de stockage.
- 2 types de planchers :
caillebotis ou bois P6
sous face blanche, Ep. 38 mm.
- Coloris : au choix.

Options :


- Garde-corps.
- Barrière écluse.
- Portillon.
- Escalier.



Réf.	Prix € HT l'unité
DDZZ0105	Consulter



D-Direct vous propose un service sur mesure : conception, étude, plans, devis, installations. Consultez votre partenaire D-Direct.





Barrière écluse basculante

A installer sur une mezzanine.
Utiliser pour prévenir des chutes des opérateurs travaillant sur cette zone.

- Construction robuste en tube 40 x 40 mm.
- Support sur silent bloc caoutchouc.
- Fixation au sol par platine de 100 x 100 mm (livrée sans vis de fixation).
- Finition peinture époxy RAL 1028.
- Livrée démontée, assemblage très facile.



Longueur (mm)	Hauteur utile (mm)	Largeur utile (mm)	Poids (kg)	Réf.	Prix € HT l'unité
2015	1945	1562	80	DDEA1977	948.00
2015	1945	2042	100	DDEA1982	1 132.00
2015	1945	2800	120	DDEA1983	1 232.00

Barrière pivotante de sécurité

Facile à installer, se monte en quelques minutes avec de simples outils à main, sans avoir à couper, souder ou percer.

- Se fixe aux murs, aux tubes carrés et ronds ou aux cornières, en montage parallèle ou perpendiculaire.
- Fermeture automatique avec butées positives.
- Largeur réglable à ressort.



Largeur Mini/Maxi (mm)	Hauteur (mm)	Poids (kg)	Réf.	Prix € HT l'unité
407/661	330	13	DDEJ0428	248.00
612/1019	330	15	DDEJ0429	265.00
560/1000	500	12	DDEJ0427	282.00

Grille anti-chute

Pour tous les rayonnages à perforation frontale. Prévient les risques de chute des charges stockées.
Sécurise les zones avec présence humaine. Interdit le passage sous les travées vides.
Généralement placée à l'arrière des travées, elle peut être utilisée entre les rayonnages doubles et en protection latérale d'échelle.

- Grille à cadre tubulaire 19 x 19 et 15 x 15 mm.
- Grillage en treillis soudé, fils horizontaux Ø 3 mm et fils verticaux Ø 2,5 mm.
- Maille 50 x 60 mm.
- Panneaux standards positionnés bout à bout indépendamment de la longueur des travées.
- Le dernier élément est coupé et fini avec un profil enjoliveur.
- Panneaux montés en quinconce et boulonnés entre eux verticalement.
- Blocage de l'ensemble du mur de grilles par platines de blocage à chaque intersection de panneaux du premier et du dernier niveau.
- Revêtement : Gris clair RAL 9018.
- Livraison avec boulonnerie et notice de montage.


Options :

- Platine de blocage.
- Console de fixation Galvanisée : L : 150 mm.
- Raidisseur Gris clair RAL 9018 : L 2200 mm.



INFO

NORME : conforme aux règles définies dans la brochure ED 771 de l'INRS, qui se rapporte à la protection des allées de circulation, aires de transit ou postes de travail.



Platine de blocage

Console de fixation

Dim. panneau L x H (mm)	Réf.	Prix € HT l'unité
1100 x 1000	DDEA0417	Consulter
1100 x 1200	DDEA0418	Consulter
1100 x 1500	DDEA0419	Consulter
2200 x 1000	DDEA0414	Consulter
2200 x 1200	DDEA0415	Consulter
2200 x 1500	DDEA0416	Consulter
Platine de blocage	DDEA0422	Consulter
Console : L 150 mm	DDEA0421	Consulter
Raidisseur : L 2200 mm	DDEA0420	Consulter



Existe avec mailles 25 x 25 et 50 x 30 mm.
Longueurs de console de 0 à 300 mm, laquées ou zinguées. Consultez votre partenaire D-Direct.





Rayonnage - Planchers métal

Butée podium

Permet de conserver la séparation obligatoire de 150 mm des rayonnages dos à dos si réseau sprinkler.

- Assure le positionnement de la palette sur les lisses.
- Stoppe la palette placée en vis à vis.
- La butée est percée à chaque extrémité pour une fixation éventuelle sur lisse.
- Electrozingué CR3.
- Cheminée : 150 mm - Largeur : 150 mm.
- Longueurs standards : 350, 400, 450 mm.

Longueur (mm)	Réf.	Prix € HT l'unité
350	DDEA0748	Consulter
400	DDEA0749	Consulter
450	DDEA0750	Consulter



Plancher filaire renforts U

- **Charge : 300 kg.**
- Charge uniformément répartie, non reprise par les lisses.
- 3 renforts en tôle profilée U.
- Posé sur les lisses de 50 mm.
- Maille : 50 x 150 mm.
- Electrozingué CR3.
- Sans bords tombés.

P x l. (mm)	Maille (mm)	Réf.	Prix € HT l'unité
1000 x 880	50 x 150	DDEA0491	Consulter
1050 x 880	50 x 150	DDEA0492	Consulter
1100 x 880	50 x 150	DDEA0493	Consulter



Plancher avec renforts

- **Charge : 800 kg.**
- Charge uniformément répartie, non reprise par les lisses.
- 3 renforts en tôle profilée.
- Assise sur la largeur de la lisse.
- Maille : 50 x 100 mm.
- Electrozingué CR3.
- Bords tombés + avec ou sans découpe pour butée podium.



Découpe pour butée podium




Bords tombés



P x l. (mm)	Maille (mm)	Réf.	Prix € HT l'unité
1000 x 880	50 x 100	DDEA0751	Consulter
1050 x 880	50 x 100	DDEA0752	Consulter
1100 x 880	50 x 100	DDEA0753	Consulter

Plancher avec renforts

- **Charge : 1000 kg.**
- Charge uniformément répartie, non reprise par les lisses.
- 4 renforts en tôle profilée.
- Assise sur la largeur de la lisse.
- Maille : 50 x 100 mm.
- Electrozingué CR3.
- Bords tombés.



P x l. (mm)	Maille (mm)	Réf.	Prix € HT l'unité
1000 x 1340	50 x 100	DDEA0754	Consulter
1050 x 1340	50 x 100	DDEA0755	Consulter
1100 x 1340	50 x 100	DDEA0756	Consulter

Plancher bords extra-plats

- **Charge : 1000 kg.**
- **Galvanisé à chaud.**
- Charge uniformément répartie, non reprise par les lisses.
- 4 renforts en tôle profilée U, Ep. : 1,8 mm.
- Posé sur les lisses de 50 mm.
- Assise sur la largeur de la lisse.
- Maille : 50 x 100 mm.



Plancher bords extra-plats

- **Charge : 1500 kg.**
- **Galvanisé à chaud.**
- Charge uniformément répartie, non reprise par les lisses.
- 5 renforts en tôle profilée U, Ep. : 2 mm.
- Posé sur les lisses de 50 mm.
- Assise sur la largeur de la lisse.
- Maille : 50 x 100 mm.



Possibilité de fabrication sur mesure.
Consultez votre partenaire D-Direct.



Conçu pour le stockage en extérieur.

P x l. (mm)	Maille (mm)	Réf.	Prix € HT l'unité
1000 x 880	50 x 100	DDEA1468	Consulter
1050 x 880	50 x 100	DDEA1469	Consulter
1100 x 880	50 x 100	DDEA1470	Consulter

P x l. (mm)	Maille (mm)	Réf.	Prix € HT l'unité
1000 x 880	50 x 100	DDEA1471	Consulter
1050 x 880	50 x 100	DDEA1472	Consulter
1100 x 880	50 x 100	DDEA1473	Consulter
1000 x 1090	50 x 100	DDEA1528	Consulter
1100 x 1090	50 x 100	DDEA1529	Consulter

Protection par madrier

Conçue pour protéger et assurer la longévité de vos rayonnages, murs, bardages...

Adaptez votre protection à la dimension voulue par découpe du madrier.

- Support d'extrémité et intermédiaire en acier, Ep. 6 mm.
- Finition peinture époxy Jaune.

Extrémité 2 hauteurs :

- 230 mm pour 1 madrier.
- 460 mm pour 2 madriers.
- Platine 4 trous pour une fixation au sol par chevilles métalliques.
- Dim. platine : L. 200 x l. 150 x Ep. 8 mm.
- Madrier en sapin traité - Dim. : L 2400 x Ep. 75 x H 225 mm.

Support	Hauteur (mm)	Réf.	Prix € HT l'unité
Extrémité	230	DDEJ0013	66.80
Extrémité	460	DDEJ0014	89.70
Intermédiaire	230	DDEJ0015	77.40
Intermédiaire	460	DDEJ0016	111.00
Madrier	225	DDEJ0017	80.90



Ensemble de protection

Pour protéger les échelles de rayonnage des chocs frontaux et latéraux.

- Sabots en acier, Ep. 5 mm sans soudure, finition peinture époxy.
- Pattes de fixation percées, 4 trous pour une fixation au sol par chevilles métalliques.
- Protection d'angle : L 140 x l. 140 x H 350 mm ou protection de face : L 200 x l. 120 x H 350 mm.
- Lisses constituées de 2 tubes en acier carré, Ep. 3 mm : 1 tube de 80 x 50 mm + 1 tube de 70 x 40 mm.

Composition des modèles :

- Modèle 1 : 2 sabots de protection d'angle + 2 lisses réglables de 900 à 1350 mm.
- Modèle 2 : 2 sabots de protection de face + 2 lisses réglables de 900 à 1350 mm.
- Modèle 3 : 2 sabots de protection d'angle + 2 lisses réglables de 1850 à 2750 mm.
- Modèle 4 : 2 sabots de protection de face + 2 lisses réglables de 1850 à 2750 mm.

Sabots et lisses disponibles séparément sur demande.



Lisse

Modèle	Protection	Longueur (mm)	Poids (kg)	Réf.	Prix € HT l'ensemble
1	D'angle	900 à 1350	28	DDEJ0414	281.00
2	De face	900 à 1350	28	DDEJ0415	302.00
3	D'angle	1850 à 2750	28	DDEJ0416	415.00
4	De face	1850 à 2750	28	DDEJ0417	436.00



Protection échelle arrondie

Forme arrondie permettant de protéger les pieds de rayonnage.

- Protection en acier Ep. 3 mm.
- Finition peinture époxy Jaune.
- Dim. : H 360 mm - Ø int. 98 mm.
- Platine : Ø 155 mm.
- Perçage : Ø 13 mm.
- Poids : 1,8 kg.



Réf.	Prix € HT l'unité
DDEJ0109	48.40

Protection angle XXL arrondie et évidée

Par sa forme, le protégé angle permet de se rapprocher de la zone à protéger et à prendre très peu de surface au sol pour laisser de la place libre.

- Protection en acier Ep. 4 mm.
- Finition peinture polyester Jaune.
- Dim. : H 600 mm - Ø int. 273 mm.
- Roulette : H 600 mm - Ø 40 mm.
- Platine de fixation 40 x 40 cm - 3 trous.
- Perçage : Ø 13 mm.
- Poids : 12 kg.



Réf.	Prix € HT l'unité
DDEJ0434	160.00



Protection échelle

cornière caoutchouc

S'adapte sur tout type de montant de largeur : 80 à 120 mm.

- Absorbe une charge jusqu'à 1000 kg.
- Fixation sur les montants de rack par 6 pattes métal + visserie.
- Fixation universelle.
- Dim. : H 800 x l. 100 x 100 mm.
- Poids : 2,4 kg.

Réf.	Prix € HT l'unité
DDEJ0110	73.50



Protection d'angle métal

• Protection d'échelles, angle de bâtiment...

- Dim. : H 800 ou 1200 x l. 150 x 150 mm.
- Tôle Ep. : 8 mm.
- Finition peinture époxy Jaune avec bandes Noires.
- Platine 4 trous. Perçage : Ø 13 mm.

2 hauteurs : 800 et 1200 mm.



H (mm)	Poids (kg)	Réf.	Prix € HT l'unité
800	16	DDEJ0112	116.00
1200	23,8	DDEJ0113	155.00





Barrière de trottoir "Mike"


Modulable à volonté, elle sert de guide tout autour d'installation.

Permet aux chariots élévateurs de heurter la barrière sans dommage.

- Fabriquée en plastique spécial à base de polymères.
- Utilisation intérieure ou extérieure.
- Tube : L 500, 1000, 1300, 1500 ou 2000 x Ø 140 mm.
- Montage facile à l'aide des fixations incluses.
- Conditionnée par 2 barrières.**
- Autres conditionnements sur demande.**

Dim. L x H (mm)	Poids (kg)	Cdt par	Réf.	Prix € HT l'unité
500 x 140	2,69	2	DDEJ0393	178.00
1000 x 140	4,42	2	DDEJ0394	203.00
1300 x 140	5,43	2	DDEJ0395	227.00
1500 x 140	6,52	2	DDEJ0396	287.00
2000 x 140	8,26	2	DDEJ0397	378.00

A partir de
178.00
l'unité par 2



Barrière de sécurité à construire

Système modulable constitué de poteaux d'extrémité, central, d'angle à 90°, rotatif à 270° et de tubes transversaux à assembler.

Installation facile : emboîter les tubes dans les poteaux et fixer les platines des poteaux au sol.

- Tube en acier galvanisé à chaud et revêtu de poudre Jaune : Ø 48 mm.
- Utilisation intérieure ou extérieure.


Poteaux :

- Extrémité, central, angle à 90° et rotatif à 270°.
- H 1000 mm.
- Platine 4 trous : 150 x 100 mm.

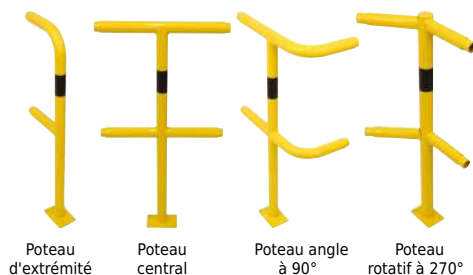
Tubes vendus par paire :

- Longueurs : 500, 1000, 1500 mm.

Désignation	Dim. L x H (mm)	Poids (kg)	Cdt par	Réf.	Prix € HT l'unité
Poteau extrémité	250 x 1000	3,6	1	DDEJ0291	101.00
Poteau central	500 x 1000	5	1	DDEJ0292	105.00
Poteau angle à 90°	500/250 x 1000	7,4	1	DDEJ0293	105.00
Poteau rotatif 270°	250/250 x 1000	10,4	1	DDEJ0294	140.00
Tube transversal	500	2	2	DDEJ0295	30.40
Tube transversal	1000	4,1	2	DDEJ0296	37.80
Tube transversal	1500	5,3	2	DDEJ0297	46.80



Tube transversal
L : 500 - 1000 - 1500 mm



Poteau flexible "Bravo"

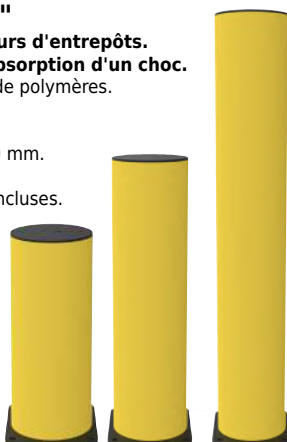
Idéal pour protéger machines et murs d'entrepôts.

Reprend sa forme initiale après l'absorption d'un choc.

- Fabriquée en plastique spécial à base de polymères.
- Utilisation intérieure et extérieure.
- Résistance testée : 4000 Joules à 90°.
- Hauteurs : 500 - 750 ou 1200 x Ø 200 mm.
- Platine : L 225 x l. 225 mm.
- Montage facile à l'aide des fixations incluses.



Hauteur (mm)	Poids (kg)	Réf.	Prix € HT l'unité
500	12,3	DDEJ0398	270.00
750	16,1	DDEJ0399	317.00
1200	19,3	DDEJ0400	392.00



Protection modulaire pour poteaux

Adaptez la protection modulaire à la dimension de vos poteaux.

- Utilisation intérieure et extérieure.
- Fabrication en polyéthylène.
- Pour poteaux : largeur de 200 à 700 mm.
- H 1000 mm.
- Assemblage par emboîtement.
- Poids : 12,8 kg.
- Conditionnée par 2 protections.**
- Autres conditionnements sur demande.**



Marquage des lisses pour coupe au mm



Découpe des lisses facile avec une scie

Cdt par	Réf.	Prix € HT l'unité
2	DDEJ0300	476.00



Protection pour poteaux

La protection des poteaux par deux demi-coques est la solution adaptée à toutes vos structures.

- Utilisation intérieure et extérieure.
- Fabrication en polyéthylène.
- Fixation des protections par bandes Velcro fournies.
- Coloris : Jaune avec bandes réfléchissantes Blanches / Rouges.



Pour poteaux (mm)	Dim. hors tout Ø x H (mm)	Poids (kg)	Réf.	Prix € HT l'unité
160 x 160	620 x 1100	17,5	DDEJ0215	563.00
210 x 210	620 x 1100	18	DDEJ0216	563.00
260 x 260	620 x 1100	18	DDEJ0217	563.00

Protection pour poteaux

La protection des poteaux par deux demi-coques est la solution adaptée à toutes vos structures.

- Utilisation intérieure et extérieure.
- Fabrication en polyéthylène.
- Fixation des protections par bandes Velcro fournies.



Pour poteaux (mm)	Dim. hors tout L x l. x H (mm)	Poids (kg)	Réf.	Prix € HT l'unité
100 x 100	400 x 350 x 1000	10,3	DDEJ0349	432.00
150 x 150	400 x 350 x 1000	10,53	DDEJ0350	432.00




Barrière flexible modulaire DELTA

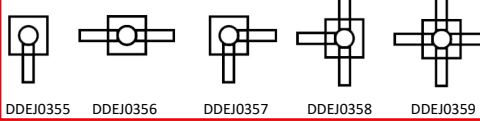
Modulable à volonté par poteaux d'extrémité, intermédiaires, d'angle à 90°, en T, en croix et lisses.

- Fabriquée en plastique spécial à base de polymères.
- Utilisation intérieure et extérieure.
- Résistance testée : 2000 kg/2500 J à un angle de 90°.
- Poteau : Ø 110 x H 1200 mm.
- Platine : L 150 x l. 150 mm.
- Lisses : Ø 63 x L 1510 mm (le lot de 3) ou Ø 63 x L 350/1533 mm (le lot de 3).
- Montage facile à l'aide des fixations incluses.

Option sur demande :
Portillon.



Départ des Poteaux :



DDEJ0355

DDEJ0356

DDEJ0357

DDEJ0358

DDEJ0359

Option : Portillon sur demande.

Désignation	Réf.	Prix € HT l'unité
Poteau extrémité	DDEJ0355	193.00
Poteau intermédiaire	DDEJ0356	192.00
Poteau d'angle 90°	DDEJ0357	192.00
Poteau T	DDEJ0358	194.00
Poteau en croix	DDEJ0359	195.00
Lot de 3 lisses L 1510 mm	DDEJ0360	198.00
Lot de 3 lisses L 350/1509 mm	DDEJ0361	161.00
Platine mobile : L 255 x 165 mm	DDEJ0362	90.80



Protection échelles de rayonnage ALFA

Sa forme incurvée permet de détourner l'impact, mais sa flexibilité lui permet également d'absorber un choc direct en réduisant considérablement ses effets sur le montant vertical touché.

- Fabriquée en plastique spécial à base de polymères.
- Pas de vissage ni de perçage : pose facile par clipsage.
- Utilisation intérieure et extérieure.
- Résistance testée : 400 Joules.
- Pour largeur de montants : 75-99 et 100-125 mm.
- H standard : 400 et 600 mm.
- Garantie : 1 an.
- Conditionnée par 6 protections
- Autres conditionnements sur demande.



Outils de montage obligatoire à la pose des protections.



Hauteur (mm)	Pour échelle largeur (mm)	Cdt par	Réf.	Prix € HT l'unité
400	75-99	6	DDEJ0430	33.30
400	100-125	6	DDEJ0431	34.40
600	75-99	6	DDEJ0432	41.80
600	100-125	6	DDEJ0433	42.80
Set de 2 outils de montage		1	DDEJ0448	94.00

Barrière flexible modulaire ECHO

Modulable à volonté par poteaux d'extrémité, intermédiaires, et lisses.

- Fabriquée en plastique spécial à base de polymères.
- Utilisation intérieure et extérieure.
- Résistance testée : 5000 kg / haut 2500 J. / fond 10.000 J.
- Poteau : Ø 200/110 x H 1200 mm.
- Platine : L 225 x l. 225 mm.
- Lisses : Ø 63 x L 1510 mm.
- Tube Ø 160 mm.
- Montage facile à l'aide des fixations incluses.

Composition des modèles :

- Élément départ : 2 poteaux d'extrémité + 2 platines + 3 lisses + 1 tube + matériel de fixation.
- Élément suivant : 1 poteau central + 1 platine + 3 lisses + 1 tube + matériel de fixation.

Poteau, platine, lisses et tube disponibles séparément sur demande.



Élément	Largeur (mm)	Poids (kg)	Coloris	Réf.	Prix € HT l'ensemble
Départ	1756	42	Jaune/Noir	DDEJ0408	974.00
Suivant	1530	25	Jaune/Noir	DDEJ0409	702.00

Barrière flexible modulaire CHARLIE / HOTEL

Simple ou double poteaux.

Modulable à volonté par poteaux d'extrémité, intermédiaires, et tubes.

- Fabriquée en plastique spécial à base de polymères.
- Utilisation intérieure et extérieure.
- Résistance testée : 5000 kg/10000 J.
- Poteau : Ø 200 x H 500 ou 706 mm.
- Platine : L 225 x l. 225 mm.
- Tube : Ø 160 x L 930 mm.
- Montage facile à l'aide des fixations incluses.

Composition des modèles :

- Modèle 1 : 2 poteaux d'extrémité simple H 500 mm + 2 platines + 1 tube + matériel de fixation.
- Modèle 2 : 1 poteau central simple H 500 mm + 1 platine + 1 tube + matériel de fixation.
- Modèle 3 : 2 poteaux d'extrémité double H 706 mm + 2 platines + 2 tubes + matériel de fixation.
- Modèle 4 : 1 poteau central double H 706 mm + 1 platine + 2 tubes + matériel de fixation.

Poteau et tube disponibles séparément sur demande.

Modèle	Type	Élément	Largeur (mm)	Poids (kg)	Coloris	Réf.	Prix € HT l'ensemble
1	Poteau simple	Départ	1756	29	Jaune/Noir	DDEJ0404	724.00
2	Poteau simple	Suivant	1530	17	Jaune/Noir	DDEJ0405	492.00
3	Poteau double	Départ	1756	35	Jaune/Noir	DDEJ0406	1 087.00
4	Poteau double	Suivant	1530	22	Jaune/Noir	DDEJ0407	781.00



Tube sur mesure.
Consultez votre partenaire D-Direct.



Poteau simple



Poteau double



Profils de signalisation et de protection

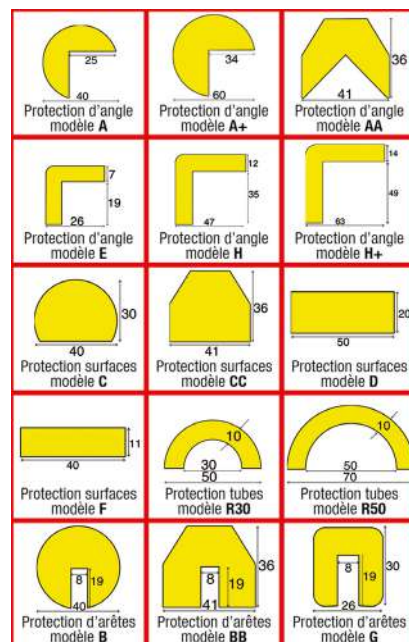
Pour l'absorption des chocs et le balisage des zones dangereuses.

- Utilisation intérieure et extérieure.
- Mousse polyuréthane recyclable, sans CFC.
- Film teinté à la couleur par contre-pression.
- Classement au feu : DIN 4102 B2.
- Flexibles et durables.
- Températures d'utilisation de - 40°C à +100 °C.
- Découpe facile à la longueur souhaitée.
- Fixation par bande adhésive haute performance en acrylate, résistante à la lumière et au vieillissement (adhésif force : 21N/25mm).
- ou à emboîter suivant les modèles.
- Coloris : Jaune / Noir.



Existe en rouleau de 50 mètres :
avec possibilité de découpe au mètre linéaire.
Consultez votre partenaire D-Direct.

Modèle de profilé	Fixation	Longueur (m)	Réf.	Prix € HT l'unité
Protection d'angle : A	Adhésif	5	DDEJ0184	176.00
Protection d'angle : A+	Adhésif	3	DDEJ0410	206.00
Protection d'angle : AA	Adhésif	5	DDEJ0185	171.00
Protection d'angle : E	Adhésif	5	DDEJ0186	176.00
Protection d'angle : H	Adhésif	5	DDEJ0187	199.00
Protection d'angle : H+	Adhésif	1	DDEJ0174	72.30
Protection de surfaces : C	Adhésif	5	DDEJ0188	181.00
Protection de surfaces : CC	Adhésif	5	DDEJ0189	177.00
Protection de surfaces : D	Adhésif	5	DDEJ0190	212.00
Protection de surfaces : F	Adhésif	5	DDEJ0191	181.00
Protection des tubes : R30	Adhésif	5	DDEJ0192	262.00
Protection des tubes : R50	Adhésif	1	DDEJ0180	78.00
Protection d'arêtes ou IPN : B	À emboîter	5	DDEJ0193	174.00
Protection d'arêtes ou IPN : BB	À emboîter	5	DDEJ0194	168.00
Protection d'arêtes ou IPN : G	Adhésif	5	DDEJ0195	189.00



Protection antichoc en acier

Protègent les installations des engins de manutention et délimitent les voies de circulation.

- Versions : poteaux, butées et arceaux.
- Protection en acier Ep. 3,2 mm (arceaux et butées) et Ep. 3,6 mm (poteaux) galvanisé poudre revêtu.
- Utilisation intérieure et extérieure.
- Platine 4 trous pour fixation au sol (chevilles et vis non fournies).
- Coloris : Jaune avec bandes réfléchissantes Noires.

Butées en acier Ep. 3,2 mm				
Dim. Ø x L (mm)	Dim. platine L x l. x Ep. (mm)	Poids (kg)	Réf.	Prix € HT l'unité
76 x 400	195 x 120 x 6	4,2	DDEJ0435	82.00
76 x 800	195 x 120 x 6	6,34	DDEJ0436	91.60
76 x 1200	195 x 120 x 6	8,56	DDEJ0437	117.00

Poteaux en acier Ep. 3,6 mm				
Dim. Ø x H (mm)	Dim. platine L x l. x Ep. (mm)	Poids (kg)	Réf.	Prix € HT l'unité
89 X 1200	195 x 140 x 6	9,84	DDEJ0438	152.00
159 X 1200	240 x 240 x 6	21,7	DDEJ0439	337.00

Arceaux en acier Ep. 3,2 mm				
Dim. L x H (mm)	Dim. platine L x l. x Ep. (mm)	Poids (kg)	Réf.	Prix € HT l'unité
548 x 350	195 x 120 x 6	6,39	DDEJ0440	154.00
872 x 350	195 x 120 x 6	8,21	DDEJ0441	161.00
1120 x 350	195 x 120 x 6	9,29	DDEJ0442	167.00
875 x 600	195 x 120 x 6	10,74	DDEJ0443	175.00
1115 x 600	195 x 120 x 6	12,46	DDEJ0444	191.00
865 x 1200	195 x 120 x 6	17,22	DDEJ0445	277.00
1000 x 1200	195 x 120 x 6	18,5	DDEJ0446	289.00

Protection acier pour poteaux

Composée de 2 demi-arceaux à emboîter et à fixer au sol.

- Utilisation intérieure et extérieure.
- Fabrication acier galvanisé et thermolaqué.
- Pour poteaux : 400 x 400 mm.
- Dim. hors tout : L 520 x l. 520 x H 600 mm.
- Platine 4 trous : 160 x 70 mm.
- Poids : 16,6 kg.
- Coloris : Jaune et Noir.

Le lot de 2 demi-arceaux.

Réf.	Prix € HT le lot
DDEJ0348	286.00





Barrière extensible

Pour une délimitation rapide et efficace des zones dangereuses.


- Extension jusqu'à : 3600 ou 4000 mm.
- H : 1050 mm.
- Fabriquée en acier poudré.
- Sections des barreaux : 25 x 4 ou 40 x 5 mm.
- 2 crochets hauts pour assemblage.
- Coloris : Rouge / Blanc ou Jaune / Noir.

Modèles :

- 2 pieds fixes.
- 2 pieds roulettes pivotantes avec frein.
- Fixation murale + 1 pied roulettes pivotantes avec frein.
- Poteau acier Ø 60 mm sur platine
- + 1 pied roulettes pivotantes avec frein.
- Poteau acier 70 x 70 mm sur platine
- + 1 pied roulettes pivotantes avec frein.
- Poteau acier sur socle + 1 pied roulettes pivotantes avec frein.



A partir de
163.00 € HT
l'unité



Modèle	Longueur maxi (mm)	Section barreaux (mm)	Rouge / Blanc			Jaune / Noir		
			Poids (kg)	Réf.	Prix € HT l'unité	Poids (kg)	Réf.	Prix € HT l'unité
2 pieds fixes	3600	25 x 4	11,9	DDEJ0235	163.00	11,9	DDEJ0247	163.00
2 pieds fixes	4000	40 x 5	19,1	DDEJ0236	239.00	19,1	DDEJ0248	239.00
2 pieds roulettes	3600	25 x 4	13,2	DDEJ0237	228.00	13,2	DDEJ0249	228.00
2 pieds roulettes	4000	40 x 5	24,2	DDEJ0238	305.00	24,2	DDEJ0250	305.00
Fixation murale + 1 pied roulettes	3600	25 x 4	12,4	DDEJ0239	224.00	12,4	DDEJ0251	224.00
Fixation murale + 1 pied roulettes	4000	40 x 5	19,5	DDEJ0240	299.00	19,5	DDEJ0252	299.00
Poteau Ø 60 mm + 1 pied roulettes	3600	25 x 4	14,7	DDEJ0241	272.00	14,7	DDEJ0253	272.00
Poteau Ø 60 mm + 1 pied roulettes	4000	40 x 5	21,7	DDEJ0242	340.00	21,7	DDEJ0254	340.00
Poteau 70 x 70 mm + 1 pied roulettes	3600	25 x 4	16	DDEJ0243	300.00	16	DDEJ0255	300.00
Poteau 70 x 70 mm + 1 pied roulettes	4000	40 x 5	23	DDEJ0244	350.00	23	DDEJ0256	350.00
Poteau sur socle + 1 pied roulettes	3600	25 x 4	21	DDEJ0245	313.00	21	DDEJ0257	313.00
Poteau sur socle + 1 pied roulettes	4000	40 x 5	21	DDEJ0246	381.00	28,5	DDEJ0258	381.00

Rambarde à construire

Système modulaire avec poteaux fixes et lisses transversales à assembler.

Utilisation intérieure ou extérieure.

Poteaux :

- Extrémité, milieu, angle.
- Hauteur : 500 ou 1000 mm.
- Section : 100 x 100 mm.
- Platine 4 trous : 200 x 200 mm.

Lisses transversales :

- L : 500, 750, 1000, 1200, 1350 et 1500 mm.
- Section : 140 x 80 mm.
- Vis de montage sur poteaux incluses.

Utilisation et coloris :

- Utilisation intérieure : Peinture époxy Jaune.
- Utilisation extérieure : Galvanisé à chaud et peinture époxy Jaune.


Options :

Porte battante :

- Ouverture : L 850 x H 200 mm.
- Livrée avec 2 poteaux sur platine : H 1000 mm.

Porte coulissante :

- Ouverture : 1000 et 1500 mm.
- Livrée avec 2 poteaux sur platine : H 1000 mm + 2 lisses.
- Longueur totale : 2760 mm + ouverture 1000 mm.
- Longueur totale : 3760 mm + ouverture 1500 mm.



Désignation	Dim. (mm)	Utilisation intérieure		Utilisation extérieure	
		Réf.	Prix € HT l'unité	Réf.	Prix € HT l'unité
Poteau extrémité : H	500	DDEJ0261	89.30	DDEJ0277	108.00
Poteau extrémité : H	1000	DDEJ0262	120.00	DDEJ0278	147.00
Poteau milieu : H	500	DDEJ0263	96.20	DDEJ0279	115.00
Poteau milieu : H	1000	DDEJ0264	124.00	DDEJ0280	154.00
Poteau d'angle : H	500	DDEJ0265	96.20	DDEJ0281	115.00
Poteau d'angle : H	1000	DDEJ0266	124.00	DDEJ0282	163.00
Lisse : L	500	DDEJ0267	63.90	DDEJ0283	77.40
Lisse : L	750	DDEJ0268	75.70	DDEJ0284	83.80
Lisse : L	1000	DDEJ0269	85.60	DDEJ0285	107.00
Lisse : L	1200	DDEJ0270	100.00	DDEJ0286	126.00
Lisse : L	1350	DDEJ0271	105.00	DDEJ0287	140.00
Lisse : L	1500	DDEJ0272	120.00	DDEJ0288	156.00
Porte battante : L	850	DDEJ0274	511.00	-	-
Porte coulissante : L	1000	DDEJ0275	866.00	-	-
Porte coulissante : L	1500	DDEJ0276	980.00	-	-




Protection industrielle

Bordure de protection

Protège les installations contre les engins de manutention et délimite les voies de circulation.

Utilisation intérieure.

- 3 longueurs : 400 - 800 ou 1200 mm.
- H : 86 mm.
- Tube en acier haute résistance : Ø 76 mm, Ep. 3 mm.
- Extrémités biseautées à 45°.
- Platine 2 trous, à chaque extrémité.
- Utilisation intérieure : peinture époxy.
- Coloris : Jaune / Noir.



Longueur (mm)	Hauteur (mm)	Poids (kg)	Réf.	Prix € HT l'unité
400	86	5	DDEJ0024	141.00
800	86	7,5	DDEJ0025	160.00
1200	86	10	DDEJ0026	203.00

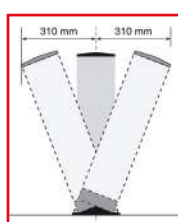
Poteau de protection flexible

Absorbe les chocs grâce à un ressort interne, le poteau s'incline jusqu'à 25° et reprend automatiquement sa position initiale.

Minimise les détériorations au niveau de la borne et des véhicules.

Utilisation intérieure ou extérieure.

- H 665 mm.
- Tube en acier haute résistance : Ø 159 mm, Ep. 4,5 mm.
- Platine 4 trous, dim. : L 200 x l. 200 x Ep. 10 mm.
- Utilisation intérieure : peinture époxy.
- Utilisation extérieure : galvanisé à chaud + peinture époxy.
- Coloris : Jaune / Noir.



Utilisation	Hauteur (mm)	Réf.	Prix € HT l'unité
Intérieure	665	DDEJ0047	689.00
Extérieure	665	DDEJ0048	821.00

Arceau de protection

Permet de protéger les rayonnages, racks, bornes électriques, zones de stockage...

Système modulaire constitué de poteaux d'angle à 90°, central et de tube transversal à assembler. Installation facile : emboîter les tubes dans les poteaux et fixer les platines des poteaux au sol.

4 kits départs, comprenant les poteaux d'extrémité et les éléments centraux :

- Dim. hors tout : L 720, 1020, 1280 ou 2580 x P 355 x H 300 mm.
- Tube en acier : Ø 60 mm.
- Platine 4 trous : 150 x 150 mm.
- Finition : peinture époxy antirouille Jaune ou galvanisée à chaud.

Kit suivant pour extension de l'arceau de protection :

- Poteau central + 1 tube, L hors tout : 1390 mm.



Kit	Dim. hors tout L x P x H (mm)	Dim. int. L x P x H (mm)	Poids (kg)	Peinture Jaune		Galvanisé	
				Réf.	Prix € HT le kit	Réf.	Prix € HT le kit
Départ	720 x 355 x 300	600 x 250 x 300	6,8	DDEJ0338	149.00	DDEJ0343	176.00
Départ	1020 x 355 x 300	900 x 250 x 300	7,7	DDEJ0339	158.00	DDEJ0344	176.00
Départ	1280 x 355 x 300	1160 x 250 x 300	7,8	DDEJ0340	176.00	DDEJ0345	211.00
Départ	2580 x 355 x 300	2460 x 250 x 300	14,4	DDEJ0341	246.00	DDEJ0346	308.00
Suivant	1390 x 250 x 300	1300 x 250 x 300	6,1	DDEJ0342	126.00	DDEJ0347	158.00

Rambarde pare-chocs

Délimite clairement les voies de circulation. Protège les espaces de travail, les machines, les murs et les marchandises.

Système modulaire avec poteau fixe et barre transversale.

Utilisation intérieure ou extérieure.

- Construction robuste en acier profilé.

Poteaux 3 types : extrémité, milieu, angle.

- H : 1000 mm (2 lisses).
- Section : 70 x 70 mm.
- Platine 4 trous, dim. : L 160 x l. 140 x Ep. 10 mm.

Lisses transversales :

- Dim. : L 1000 - 1200 - 1500 ou 2000 mm.
- Section : 60 x 40 mm.
- Vis de montage sur poteaux incluses.
- Utilisation intérieure : peinture époxy.
- Utilisation extérieure : galvanisé à chaud + peinture époxy.
- Coloris : Jaune.



Extrémité

Milieu

Angle



Utilisation	Désignation	Dim. (mm)	Réf.	Prix € HT l'unité
Intérieure	Poteau extrémité : H	1000	DDEJ0221	209.00
Intérieure	Poteau milieu : H	1000	DDEJ0222	237.00
Intérieure	Poteau d'angle : H	1000	DDEJ0223	246.00
Intérieure	Lisse : L	1000	DDEJ0227	148.00
Intérieure	Lisse : L	1200	DDEJ0228	159.00
Intérieure	Lisse : L	1500	DDEJ0229	182.00
Intérieure	Lisse : L	2000	DDEJ0230	237.00
Extérieure	Poteau extrémité : H	1000	DDEJ0224	304.00
Extérieure	Poteau milieu : H	1000	DDEJ0225	347.00
Extérieure	Poteau d'angle : H	1000	DDEJ0226	356.00
Extérieure	Lisse : L	1000	DDEJ0231	214.00
Extérieure	Lisse : L	1200	DDEJ0232	227.00
Extérieure	Lisse : L	1500	DDEJ0233	270.00
Extérieure	Lisse : L	2000	DDEJ0234	352.00

Poteau de protection fixe

Pour une protection des bâtiments, quais de réception, piliers...

- Tube en acier galvanisé à chaud + peinture époxy.
- Fixation sur platine 4 trous : H 1200 mm.
- Fixation à sceller : H 1600 mm.
- Ø : 90 - 159 - 194 et 273 mm.
- Coloris : Jaune / Noir.



Fixation	Dim. poteau Ø x Ep x H (mm)	Poids (kg)	Réf.	Prix € HT l'unité
À sceller	90 x 3,6 x 1600	16,5	DDEJ0053	284.00
À sceller	159 x 4,5 x 1600	35,5	DDEJ0054	585.00
À sceller	194 x 4,5 x 1600	44	DDEJ0055	903.00
À sceller	273 x 5,0 x 1600	53	DDEJ0056	1 247.00
Sur platine	90 x 3,6 x 1200	14,5	DDEJ0049	307.00
Sur platine	159 x 4,5 x 1200	33,5	DDEJ0050	538.00
Sur platine	194 x 4,5 x 1200	42	DDEJ0051	933.00
Sur platine	273 x 5,0 x 1200	51	DDEJ0052	1 247.00



Fixation à sceller

Fixation sur platine



DDEJ0343

DDEJ0341





Poteau antichoc

Lors de l'impact, le poteau effectue une inclinaison et absorbe l'énergie délivrée par l'impact.

- Une modularité inégalée pour la transformation, la réparation ou le remplacement.
- Enveloppe en PEHD.
- Structure interne composée d'une tige acier rotative.
- Fixation au sol en 4 points avec platine.
- Dim. : L 200 x H 350 à 1160 mm.
- Résistance aux chocs de 5250 J.
- Coloris : Jaune zinc RAL 1018 et Noir graphite RAL 9011.



D Disponible en Jaune.
Consultez votre
partenaire D-Direct.



Dim. l. x H (mm)	Réf.	Prix € HT l'unité
200 x 350	DDEJ0418	334.00
200 x 610	DDEJ0419	429.00
200 x 870	DDEJ0420	523.00
200 x 1160	DDEJ0421	631.00

Barrière piétonne + bastaing

Protège les allées des véhicules de gamme moyenne lorsque le risque de chocs au niveau du sol est accru.

- Modularité inégalée pour la transformation, la réparation ou le remplacement.
- Configuration illimitée.
- Enveloppe en PEHD.
- Résistance aux chocs de 6700 J.
- Coloris : Jaune et Noir.

Composition : 2 fixations d'extrémité H 1160 mm
+ 3 lisses main courante L 2000 mm + 1 bastaing L 2000 mm.

D De nombreuses configurations possibles.
Consultez votre partenaire D-Direct.

Longueur (mm)	Hauteur (mm)	Réf.	Prix € HT l'ensemble
2000	1160	DDEJ0425	1 940.00

Marquage au sol adhésif

Outil idéal pour un marquage précis, visible et durable des allées et des zones de stockage.

Application rapide et facile.

- En PVC, Ep. : 0,35 mm.
- 3 formes : Trait, L et T.

Vendu par lot de 10.



Coloris	Trait Dim. : L 50 x 200 mm		Forme L Dim. : L 100 x 100 mm		Forme T Dim. : L 150 x 100 mm	
	Réf.	Prix € HT le lot	Réf.	Prix € HT le lot	Réf.	Prix € HT le lot
Bleu	DDJK1321	26.40	DDJK1326	20.80	DDJK1331	23.00
Blanc	DDJK1322	26.40	DDJK1327	20.80	DDJK1332	23.00
Rouge	DDJK1323	26.40	DDJK1328	20.80	DDJK1333	23.00
Jaune	DDJK1324	26.40	DDJK1329	20.80	DDJK1334	23.00
Vert	DDJK1325	26.40	DDJK1330	20.80	DDJK1335	23.00

Ensemble de protection

Protège contre les chocs au niveau du sol. Convient parfaitement pour séparer les voies de circulation ou définir des zones dans un entrepôt.

- Modularité inégalée pour la transformation, la réparation ou le remplacement.
- Configuration illimitée.
- Enveloppe en PEHD.
- Résistance aux chocs de 5500 J.
- Coloris : Jaune et Noir.

3 modèles :

- Modèle 1 : 2 fixations d'extrémité simple H 350 mm + 1 bastaing L 2000 mm.
- Modèle 2 : 2 fixations d'extrémité simple H 350 mm + 1 bastaing L 3000 mm.
- Modèle 3 : 2 fixations d'extrémité double H 610 mm + 1 fixation intermédiaire double H 610 mm + 4 bastaings L 2000 mm.

D De nombreuses configurations possibles.
Consultez votre partenaire D-Direct.



Modèle	Protection	Hauteur (mm)	Longueur (mm)	Réf.	Prix € HT l'ensemble
1	Simple	350	2000	DDEJ0422	1 024.00
2	Simple	350	3000	DDEJ0423	1 148.00
3	Double	610	2 x 2000	DDEJ0424	2 709.00



Modularité

12 pièces emboîtables et interchangeables, 1000 configurations possible !



Ruban adhésif permanent vinyle

Outil idéal pour un marquage intérieur précis, visible et durable des allées et des zones de stockage.

- En PVC, Ep. : 0,15 mm.
- Colle non toxique et respectueuse de l'environnement.
- Résistant à l'eau et au nettoyage.
- Largeur : 50 mm.
- Longueur rouleau : 33 m.

Coloris	Réf.	Prix € HT l'unité
Bleu	DDJK1336	22.40
Blanc	DDJK1337	22.40
Rouge	DDJK1338	22.40
Jaune	DDJK1339	22.40
Vert	DDJK1340	22.40
Blanc / Rouge	DDJK1341	22.40
Jaune / Noir	DDJK1342	22.40



Ruban adhésif antidérapant

Marquage au sol sécurité, longue durée et antidérapant. Usage intérieur ou extérieur.

- En PVC, Ep. : 0,7 mm.
- Adhésif extra puissant.
- Résistant à l'eau et au nettoyage.
- Largeur : 50 mm.
- Longueur rouleau : 18,3 m.
- Coloris : Jaune / Noir.



Réf.	Prix € HT l'unité
DDJK1343	104.00



Protection industrielle

Barrière de protection

Pour une protection des zones de stockage, travaux, chantiers...

- Tubes d'acier et traverse : Ø 40 ou 60 mm.
- Finition : zinguée ou époxy avec autocollants Rouge ou Noir (à coller).

Barrière à sceller :

- Dim. : L 2000 x H 1200 mm (dont 200 mm pour le scellement).

Barrière fixation sur platines 4 trous :

- Dim. : L 1000, 1500 ou 2000 x H 1000 mm.

Barrière de protection : SUR PLATINE


Dim. L x H (mm)	Ø tube (mm)	Coloris	Poids (kg)	Réf.	Prix € HT l'unité
1000 x 1000	40	Zingué	9	DDEJ0097	125.00
1000 x 1000	40	Jaune	9	DDEJ0098	131.00
1000 x 1000	40	Blanc / autocollants Rouge	9	DDEJ0099	140.00
1000 x 1000	40	Jaune / autocollants Noir	9	DDEJ0100	140.00
1500 x 1000	40	Zingué	11	DDEJ0101	156.00
1500 x 1000	40	Jaune	11	DDEJ0102	160.00
1500 x 1000	40	Blanc / autocollants Rouge	11	DDEJ0103	172.00
1500 x 1000	40	Jaune / autocollants Noir	11	DDEJ0104	172.00
2000 x 1000	40	Zingué	13	DDEJ0105	160.00
2000 x 1000	40	Jaune	13	DDEJ0106	165.00
2000 x 1000	40	Blanc / autocollants Rouge	13	DDEJ0107	177.00
2000 x 1000	40	Jaune / autocollants Noir	13	DDEJ0108	177.00
1000 x 1000	60	Zingué	15	DDEJ0317	160.00
1000 x 1000	60	Jaune	15	DDEJ0318	165.00
1000 x 1000	60	Blanc / autocollants Rouge	15	DDEJ0319	174.00
1000 x 1000	60	Jaune / autocollants Noir	15	DDEJ0320	174.00
2000 x 1000	60	Zingué	21	DDEJ0321	191.00
2000 x 1000	60	Jaune	21	DDEJ0322	193.00
2000 x 1000	60	Blanc / autocollants Rouge	21	DDEJ0323	209.00
2000 x 1000	60	Jaune / autocollants Noir	21	DDEJ0324	209.00

Barrière de protection : À SCELLER

Dim. L x H (mm)	Ø tube (mm)	Coloris	Poids (kg)	Réf.	Prix € HT l'unité
2000 x 1200	40	Zingué	13	DDEJ0093	158.00
2000 x 1200	40	Jaune	13	DDEJ0094	158.00
2000 x 1200	40	Blanc / autocollants Rouge	13	DDEJ0095	172.00
2000 x 1200	40	Jaune / autocollants Noir	13	DDEJ0096	172.00
2000 x 1200	60	Zingué	21	DDEJ0329	180.00
2000 x 1200	60	Jaune	21	DDEJ0330	180.00
2000 x 1200	60	Blanc / autocollants Rouge	21	DDEJ0331	197.00

Mousse de protection d'angle

- Dim. : H 500 - 800 - 1200 x L 125 x l. 125 mm.
- Ep. : 25 mm.
- Revêtement Jaune et Noir gaufré anti-arrachement.
- Double face sur la totalité de la surface.



Dim. L x l. x H (mm)	Réf.	Prix € HT l'unité
125 x 125 x 500	DDEJ0375	15.60
125 x 125 x 800	DDEJ0376	27.90
125 x 125 x 1200	DDEJ0377	38.60

Mousse de protection en rouleau

- Dim. : L 2000 x l. 200 x Ep. 5 mm.
- Densité : 30 kg/m².
- Revêtement Rouge et Blanc gaufré anti-arrachement.
- Double face sur la totalité de la surface.
- Découpe facile.



Réf.	Prix € HT le rouleau
DDEJ0378	19.60



A partir de

125.00 €HT
l'unité



Protection sur pieds de rack PARGOM®

La protection de pieds de rack PARGOM® garantit l'absorption des impacts en se fixant directement sur le bas d'échelle des racks de stockage.

Permet une absorption des forces et un retour du produit à sa forme initiale en cas de choc.

Facilement démontable.

• Matière : EPDM.

• Installation rapide et facile par vissage direct sans perçage au sol.

• Protection renforcée : absorbe sans talonner un impact.

• Adaptable en largeur jusqu'à 120 mm.

• Coloris : Noir / Jaune.

• Livrée avec 2 fers plats + vis + écrous + chevilles.

• Conditionnée par 5 pièces.

• Autres conditionnements sur demande.



Réf.	Prix € HT l'unité
DDJF1507	99.00

Angle au sol PARGOM®

Il sécurise les angles de murs ou de machines et permet de minimiser les impacts occasionnés par les engins de manutention (chariot à main, chariot électrique, transpalette...).

• Matière : PP, Ep. 10 mm.

• Autoportant : fixation au sol dissociée de l'élément à protéger.

• Haute visibilité (bicolore).

• Equipé d'un sabot de fixation en acier pour une meilleure tenue aux chocs.

• Encombrement : 120 mm.

• Dim. hors tout : L 140 x H 500 mm.

• Coloris : Noir / Jaune.

• Conditionnés par 5 pièces.

• Autres conditionnements sur demande.



Réf.	Prix € HT l'unité
DDEJ0447	64.00

Mousse de protection en rouleau

- Dim. : L 1500 x l. 1000 x Ep. 10 mm.
- Densité : 30 kg/m².
- Revêtement Jaune et Noir gaufré anti-arrachement.
- Double face sur la totalité de la surface.
- Découpe facile.



Réf.	Prix € HT le rouleau
DDEJ0379	58.40



Arceau de protection

Utilisation intérieure ou extérieure.

- Tube en acier Ep. 3,2 mm, traité anti-rouille.
- Fixation sur platine 4 trous.
- Finition peinture époxy.
- Coloris : Jaune et adhésif Noir.



	Tube Ø 60 mm		Tube Ø 89 mm		Tube Ø 76 mm	
Dim. L x H (mm)	Réf.	Prix € HT l'unité	Réf.	Prix € HT l'unité	Réf.	Prix € HT l'unité
600 x 350	DDEJ0455	125.00	DDEJ0453	173.00	DDEJ0459	143.00
1200 x 350	DDEJ0456	167.00	DDEJ0454	225.00	DDEJ0460	190.00
600 x 600	DDEJ0457	159.00	DDEJ0385	190.00	DDEJ0461	159.00
1200 x 600	DDEJ0458	206.00	DDEJ0386	260.00	DDEJ0462	206.00
600 x 1200	-	-	DDEJ0387	300.00	DDEJ0463	222.00
1200 x 1200	-	-	DDEJ0388	375.00	DDEJ0464	278.00

Arceau de protection démontable

Le démontage se fait à l'aide de 2 écrous à dévisser.

Utilisation intérieure ou extérieure.

- Tube en acier traité anti-rouille.
- Dim. Ø 89 x Ep. 3,2 mm.
- Fixation sur platine 4 trous.
- Finition peinture époxy.
- Coloris : Jaune et adhésif Noir.



Dim. L x H (mm)	Poids (kg)	Réf.	Prix € HT l'unité
600 x 900	19,3	DDEJ0389	305.00
1200 x 900	23,4	DDEJ0390	343.00

Bordure de protection

Protège les installations et délimite les voies de circulation.

- Tube en acier Ep. 3,2 mm.
- Extrémités biseautées à 45°.
- Platinas : 100 x 100 mm. Perçage : Ø 13 mm.
- Finition peinture époxy.
- Coloris : Jaune et Noir.



Dim. L x H (mm)	Ø tube (mm)	Poids (kg)	Réf.	Prix € HT l'unité
400 x 100	89	4,4	DDEJ0313	98.00
800 x 100	89	7	DDEJ0314	126.00
1200 x 100	89	9,8	DDEJ0315	164.00

Butée de protection anti-chock

Spécialement étudiée pour arrêter les engins de manutention, en amortissant l'impact au niveau des roues ou sur un point bas de l'engin.

- Armature en tube acier : 80 x 50 mm.
- Revêtement en caoutchouc semi dur.
- Dim. L 1000 x l. 150 x H 148 mm.
- Fixation par 2 vis M16-200 (non fournies).
- Poids : 15 kg.



Réf.	Prix € HT l'unité
DDEJ0316	358.00

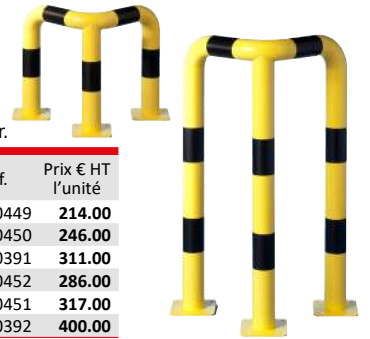


Arceau de protection d'angle

Utilisation intérieure

ou extérieure.

- Tube en acier Ep. 3,2 mm, traité anti-rouille.
- Fixation sur platine 4 trous.
- Finition peinture époxy.
- Coloris : Jaune et adhésif Noir.



Dim. L x H (mm)	Ø tube (mm)	Réf.	Prix € HT l'unité
640 x 640 x 600	60	DDEJ0449	214.00
640 x 640 x 600	76	DDEJ0450	246.00
640 x 640 x 600	89	DDEJ0391	311.00
640 x 640 x 1000	60	DDEJ0452	286.00
640 x 640 x 1200	76	DDEJ0451	317.00
640 x 640 x 1200	89	DDEJ0392	400.00

Arceau de protection avec plinthe

Double protection pour les bâtiments, zones de stockage...

- 2 modèles : droit ou d'angle.
- Tube en acier Ep. 2 mm.
- Plinthes en tôle : H 200 x Ep. 3 mm.
- Platinas : 150 x 150 mm. Perçage : Ø 9 mm.
- Finition peinture époxy.
- Coloris : Jaune et Noir.




Dim. L x H (mm)	Ø tube (mm)	Poids (kg)	Réf.	Prix € HT l'unité
1000 x 640	60	13	DDEJ0087	190.00
560 x 560 x 640	60	16,4	DDEJ0088	209.00

Poteau de protection

Utilisation intérieure ou extérieure.

- Tube en acier traité anti-rouille.
- Fixation sur platine 4 trous.
- Finition peinture époxy pour le coloris Jaune / Noir.



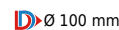
Coloris	Hauteur (mm)	Ø x Ep (mm)	Poids (kg)	Réf.	Prix € HT l'unité
Jaune / Noir	900	89 x 3,2	7,8	DDEJ0380	109.00
Galvanisé	900	89 x 3,2	7,8	DDEJ0412	161.00
Jaune / Noir	1200	89 x 3,2	9,8	DDEJ0381	119.00
Galvanisé	1200	89 x 3,2	9,8	DDEJ0413	172.00
Jaune / Noir	1000	159 x 4,5	19,8	DDEJ0382	229.00
Jaune / Noir	1500	159 x 4,5	28,4	DDEJ0383	288.00
Jaune / Noir	1200	273 x 5	57,5	DDEJ0384	695.00

Poteau de protection

Permet de protéger les bâtiments des engins de manutention.

- Poteau acier : Ø 100 x H 1200 mm.
- Couronnes en caoutchouc avec armature acier : Ø 260 mm.
- Semelle d'amortissement sous la platine : Ep. 10 mm.
- Platine 4 trous : 250 x 250 x Ep. 8 mm.
- Poids : 21 kg.

Réf.	Prix € HT l'unité
DDEJ0290	309.00





Rayonnage alimentaire

Rayonnage modulable en Duralinox anodisé à clayettes amovibles

Conçu pour résister à une température de - 40°C à + 60°C, c'est le produit idéal pour l'équipement des chambres froides, des locaux en milieu humide, agressif et en environnement propre.

Agréé NF "Hygiène alimentaire" délivré par AFNOR Certification. Agréé NSF "Food Equipment".

Structure linéaire : échelles + longerons en Duralinox anodisé "classe 15" sur laquelle sont posées 2 ou 3 clayettes polymère par niveau.

- Montage par emmanchement conique breveté, avec brides d'assemblage en Duralinox.
- Retour d'angle sur toute la profondeur sans poteau.
- Réglage du niveau de la clayette à la hauteur désirée au pas de 150 mm sans outil. Clayette polymère, charge maximum : 175 kg par niveau*.
- Pieds réglables par vérin composite.
- Lavable en machine : + 100°C maxi.
- Montage rapide sans outil.
- Garantie à vie contre la corrosion(1).

Options sur demande :

- Disponible en : H 1800, 2135 et 2435 mm.
- Montage en : "L", en "U", en "T" et en "Croix".
- Rayonnage mobile : H 1800 mm.
- Rayonnage bas fixe : H 300 mm.
- Rayonnage bas mobile : H 407 mm.
- Clayette en Duralinox,

charge maximum : 250 kg par niveau*.

- Clayette pleine pour réserve sèche, charge maximum : 200 kg par niveau*.
- Fixation murale inox.

- Fixation au sol.
- Bac de rétention.

- Banc pour vestiaire.
- Porte-étiquette adaptable.

Démontage aisé des clayettes pour un lavage machine intensif et fréquent.



Clayette en polymère en standard



Clayette DURALINOX sur demande



Pour les aménagements en angles, vous avez la possibilité d'utiliser les retours d'angles. Vous pouvez supprimer ainsi le poteau d'échelle et obtenir une surface de stockage continue.



Suggestion de présentation

A partir de

304.00 €HT

le kit



* charge uniformément répartie

(1) Dans des conditions normales d'utilisation.

Longueur (mm)	Profondeur (mm)	Hauteur (mm)	Nbre d'échelles	Charge / Niveau (kg)	3 Niveaux			4 Niveaux		
					Réf.	Prix € HT le kit	Dont EC	Réf.	Prix € HT le kit	Dont EC
657	360	1685	2	175	DDEA0560	304.00	1.30	DDEA0561	343.00	1.56
777	360	1685	2	175	DDEA0566	313.00	1.45	DDEA0567	356.00	1.76
897	360	1685	2	175	DDEA0572	333.00	1.57	DDEA0573	382.00	1.92
957	360	1685	2	175	DDEA0578	346.00	1.60	DDEA0579	400.00	1.96
1077	360	1685	2	175	DDEA0584	363.00	1.78	DDEA0585	422.00	2.20
1197	360	1685	2	175	DDEA0590	379.00	1.87	DDEA0591	443.00	2.32
1317	360	1685	2	175	DDEA0596	394.00	2.14	DDEA0597	463.00	2.68
1497	360	1685	2	175	DDEA0602	420.00	2.26	DDEA0603	499.00	2.84
2007	360	1685	3	175	DDEA0608	560.00	3.12	DDEA0609	673.00	3.90
2967	360	1685	3	175	DDEA0614	693.00	4.26	DDEA0615	849.00	5.42
657	460	1685	2	175	DDEA0562	318.00	1.43	DDEA0563	360.00	1.72
777	460	1685	2	175	DDEA0568	328.00	1.61	DDEA0569	373.00	1.96
897	460	1685	2	175	DDEA0574	349.00	1.76	DDEA0575	401.00	2.16
957	460	1685	2	175	DDEA0580	363.00	1.88	DDEA0581	419.00	2.32
1077	460	1685	2	175	DDEA0586	380.00	2.03	DDEA0587	443.00	2.52
1197	460	1685	2	175	DDEA0592	397.00	2.15	DDEA0593	466.00	2.68
1317	460	1685	2	175	DDEA0598	413.00	2.24	DDEA0599	487.00	2.80
1497	460	1685	2	175	DDEA0604	442.00	2.51	DDEA0605	525.00	3.16
2007	460	1685	3	175	DDEA0610	591.00	3.63	DDEA0611	710.00	4.56
2967	460	1685	3	175	DDEA0616	732.00	4.74	DDEA0617	898.00	6.04
657	560	1685	2	175	DDEA0564	333.00	1.66	DDEA0565	377.00	2.02
777	560	1685	2	175	DDEA0570	343.00	1.84	DDEA0571	391.00	2.26
897	560	1685	2	175	DDEA0576	366.00	1.99	DDEA0577	421.00	2.46
957	560	1685	2	175	DDEA0582	380.00	2.11	DDEA0583	440.00	2.62
1077	560	1685	2	175	DDEA0588	399.00	2.26	DDEA0589	465.00	2.82
1197	560	1685	2	175	DDEA0594	417.00	2.53	DDEA0595	490.00	3.18
1317	560	1685	2	175	DDEA0600	434.00	2.71	DDEA0601	512.00	3.42
1497	560	1685	2	175	DDEA0606	464.00	3.07	DDEA0607	516.00	3.90
2007	560	1685	3	175	DDEA0612	624.00	4.08	DDEA0613	751.00	5.15
2967	560	1685	3	175	DDEA0618	774.00	5.85	DDEA0619	951.00	7.51

Rayonnage modulaire inoxydable

Conçu pour supporter des produits lourds, chargés et déchargés fréquemment.

Montage et démontage sans boulons ni écrous.

• Conforme aux Normes HACCP.

• Idéal pour les chambres froides jusqu'à -38°C, milieux agressifs salins, industrie chimique.

• Éléments porteurs, échelles et traverses constitués d'une âme d'acier enrobée de polypropylène.

• Facile à nettoyer en lave vaisselle industriel.

• Rayonnage traité anti-microbien.

• Réglage aisé au pas de 100 mm sans démonter l'unité.

• Coloris : Blanc moucheté.

• Garantie : à vie contre l'oxydation.



Traitement anti-bactérien

Élément départ composé de :

- 2 échelles avec pieds de mise à niveau.
- 4 tablettes ajourées + 8 traverses.

Élément suivant composé de :

- 1 échelle avec pieds de mise à niveau.
- 4 tablettes ajourées + 8 traverses.



Suggestion de présentation

SOLIDITÉ - DURABILITÉ !
Les éléments porteurs sont constitués d'une âme d'acier.

MONTAGE FACILE !
Les traverses s'enclenchent facilement sur les queues d'arronde.

RÉGLAGE AISÉ !
Les étagères se règlent au pas de 100 mm sans démonter l'unité.

Élément	Dim. L x P x H (mm)	Nbre tablettes	Charge / tablette (kg)	Réf.	Prix € HT l'élément
Départ	680 x 500 x 1800	4	200	DDEA1474	472.00
Suivant	680 x 500 x 1800	4	200	DDEA1486	379.00
Départ	780 x 500 x 1800	4	200	DDEA1475	495.00
Suivant	780 x 500 x 1800	4	200	DDEA1487	401.00
Départ	880 x 500 x 1800	4	200	DDEA1476	526.00
Suivant	880 x 500 x 1800	4	200	DDEA1488	423.00
Départ	980 x 500 x 1800	4	200	DDEA1477	584.00
Suivant	980 x 500 x 1800	4	200	DDEA1489	481.00
Départ	1080 x 500 x 1800	4	200	DDEA1478	606.00
Suivant	1080 x 500 x 1800	4	200	DDEA1490	512.00
Départ	1180 x 500 x 1800	4	200	DDEA1479	628.00
Suivant	1180 x 500 x 1800	4	200	DDEA1491	530.00
Départ	1280 x 500 x 1800	4	200	DDEA1480	660.00
Suivant	1280 x 500 x 1800	4	200	DDEA1492	557.00
Départ	1380 x 500 x 1800	4	150	DDEA1481	713.00
Suivant	1380 x 500 x 1800	4	150	DDEA1493	615.00
Départ	1480 x 500 x 1800	4	150	DDEA1482	736.00
Suivant	1480 x 500 x 1800	4	150	DDEA1494	637.00
Départ	1580 x 500 x 1800	4	150	DDEA1483	765.00
Suivant	1580 x 500 x 1800	4	150	DDEA1495	664.00
Départ	1680 x 500 x 1800	4	150	DDEA1484	788.00
Suivant	1680 x 500 x 1800	4	150	DDEA1496	686.00
Départ	1780 x 500 x 1800	4	150	DDEA1485	845.00
Suivant	1780 x 500 x 1800	4	150	DDEA1497	736.00

Existe en :

• 3 hauteurs : 1700, 1800 et 2140 mm.

• 3 profondeurs : 400, 500 et 600 mm.

• 12 longueurs : de 680 à 1780 mm.

Options : Étagères pleines, roulettes, raccords d'angle, support de rayonnage, fixation au sol ou murale... Consultez votre partenaire D-Direct.

Rayonnage modulaire en composite

Surface non poreuse, sans soudure, inoxydable, facile à nettoyer.

S'adapte à tous les environnements secs ou humides : chambres froides, congélateurs, plonges, cuisines...

• Conforme aux Normes HACCP.

• Résiste aux températures de -38°C à + 88°C.

• Système emboîtable sans vis ni boulons ni outils.

• Les tablettes se démontent facilement pour un lavage en machine.

• Réglage des tablettes au pas de 100 mm.

• Coloris : Gris graphite.

• Garantie : à vie contre la rouille et la corrosion.

Élément départ composé de :

- 2 échelles avec pieds de mise à niveau.
- 4 tablettes ajourées + 8 traverses.

Élément suivant composé de :

- 1 échelle avec pieds de mise à niveau.
- 4 tablettes ajourées + 8 traverses.



Suggestion de présentation

Jusqu'à 880 kg par rayonnage



INFO

Optimisez votre aire de stockage : nous pouvons réaliser gratuitement des plans en 3D de vos installations. Consultez votre partenaire D-Direct.



Élément	Dim. L x P x H (mm)	Nbre tablettes	Charge / tablette (kg)	Réf.	Prix € HT l'élément
Départ	910 x 460 x 1830	4	190	DDEA1498	410.00
Suivant	910 x 460 x 1830	4	190	DDEA1513	343.00
Départ	1070 x 460 x 1830	4	190	DDEA1499	459.00
Suivant	1070 x 460 x 1830	4	190	DDEA1514	392.00
Départ	1220 x 460 x 1830	4	190	DDEA1500	477.00
Suivant	1220 x 460 x 1830	4	190	DDEA1515	401.00
Départ	1380 x 460 x 1830	4	180	DDEA1501	517.00
Suivant	1380 x 460 x 1830	4	180	DDEA1516	450.00
Départ	1530 x 460 x 1830	4	180	DDEA1502	553.00
Suivant	1530 x 460 x 1830	4	180	DDEA1517	486.00
Départ	910 x 540 x 1830	4	190	DDEA1503	450.00
Suivant	910 x 540 x 1830	4	190	DDEA1518	379.00
Départ	1070 x 540 x 1830	4	190	DDEA1504	499.00
Suivant	1070 x 540 x 1830	4	190	DDEA1519	428.00
Départ	1220 x 540 x 1830	4	190	DDEA1505	517.00
Suivant	1220 x 540 x 1830	4	190	DDEA1520	450.00
Départ	1380 x 540 x 1830	4	180	DDEA1506	570.00
Suivant	1380 x 540 x 1830	4	180	DDEA1521	499.00
Départ	1530 x 540 x 1830	4	180	DDEA1507	606.00
Suivant	1530 x 540 x 1830	4	180	DDEA1522	535.00
Départ	910 x 610 x 1830	4	190	DDEA1508	459.00
Suivant	910 x 610 x 1830	4	190	DDEA1523	388.00
Départ	1070 x 610 x 1830	4	190	DDEA1509	504.00
Suivant	1070 x 610 x 1830	4	190	DDEA1524	432.00
Départ	1220 x 610 x 1830	4	190	DDEA1510	535.00
Suivant	1220 x 610 x 1830	4	190	DDEA1525	463.00
Départ	1380 x 610 x 1830	4	180	DDEA1511	579.00
Suivant	1380 x 610 x 1830	4	180	DDEA1526	504.00
Départ	1530 x 610 x 1830	4	180	DDEA1512	611.00
Suivant	1530 x 610 x 1830	4	180	DDEA1527	539.00

Existe en :

• 3 hauteurs : 1630, 1830 et 2140 mm.

• 3 profondeurs : 460, 540 et 610 mm.

• 7 longueurs : 765, 915, 1070, 1220, 1375, 1525 et 1830 mm.

• Étagère d'angle pour un gain de place.

Consultez votre partenaire D-Direct.



Rayonnage alimentaire

Rayonnage modulable en résine

Conforme à la démarche HACCP :

Idéal stockage denrées alimentaires.

Modulable à souhait : hauteur et longueur.

- Montage facile sans élément métallique.
- Adaptable à n'importe quelle configuration.
- Facile à déplacer car très léger.
- Coloris : Vert, embouts Gris.

Étagère en PVC alimentaire.

Hygiène :

- Surface lisse et non poreuse.
- Fabriqué avec des résines de haute qualité.
- Évite la condensation. Ne s'oxyde pas.
- Bords arrondis pour éviter les accidents.

Résistance :

- Résistance à la charge : 200 kg/m linéaire.
- Température d'utilisation : -40° à +80°C.
- Inaltérable par les acides, huiles, graisses et l'humidité.
- Ne se tâche pas avec l'utilisation de détergents.
- Dessiné spécialement pour les chambres frigorifiques.
- Espace entre les 4 étagères : 350 mm (4 par travée).
- Espace libre au sol : 200 mm.



Dim. L x P x H (mm)	Nbre d'échelles	Nbre tablettes	Réf.	Prix € HT l'élément
1000 x 400 x 1450	2	4	DDEA0556	611.00
1200 x 500 x 1450	2	4	DDEA0557	727.00
1500 x 600 x 1450	3	8	DDEA0558	959.00
2000 x 500 x 1450	4	12	DDEA0559	1 093.00



Rayonnage sur mesure :

- Les rayonnages ci-dessus existent en P 300/400/500/600 mm.
- La longueur entre les montants peut varier à votre convenance.
- La longueur du rayonnage peut être ajustée au cm près jusqu'à 2 m.
- Possibilité d'étagères d'angle pour une meilleure rentabilité de l'espace.
- Possibilité d'adapter des roues en polyamide de 125 mm.

Consultez votre partenaire D-Direct.

Rayonnage modulable montants inox tablettes polypropylène

Conforme à la démarche HACCP : cuisine, chambre froide, labo...

Système modulable permettant une utilisation optimale de l'espace.

- **Charge maxi par tablette : 200 kg.**
- **Montants sur vérins réglables en inox 18/10 - AISI 304 L.**
- Tablette ajourée réglable en hauteur en polypropylène.
- Montage simple et rapide.
- Construction robuste.

Proposé en 3 versions :

- Élément départ.
- Élément suivant.
- Élément d'angle.

Options :

- Roulettes chape inox Ø 125 mm.
- Bacs de rétention.
- Barres antichute.



Tablette amovible



Élément	Dim. L x P x H (mm)	Nbre tablettes	Réf.	Prix € HT l'élément
Départ	1000 x 300 x 1800	4	DDEA0522	905.00
Suivant	1000 x 300 x 1800	4	DDEA0523	725.00
D'angle	1000 x 300 x 1800	4	DDEA0524	770.00
Départ	1000 x 400 x 1800	4	DDEA0525	957.00
Suivant	1000 x 400 x 1800	4	DDEA0526	770.00
D'angle	1000 x 400 x 1800	4	DDEA0527	815.00
Départ	1000 x 500 x 1800	4	DDEA0528	1 003.00
Suivant	1000 x 500 x 1800	4	DDEA0529	805.00
D'angle	1000 x 500 x 1800	4	DDEA0530	850.00
Départ	1000 x 600 x 1800	4	DDEA0531	1 028.00
Suivant	1000 x 600 x 1800	4	DDEA0532	826.00
D'angle	1000 x 600 x 1800	4	DDEA0533	870.00



Suggestion de présentation



Existe également en H 1400, 1600 et 2000 mm et tablettes L 700, 800, 1200, 1500, 1800 et 2000 mm.
Possibilité de version tout inox et tout inox charges lourdes, tablettes pleines ou ajourées. Consultez votre partenaire D-Direct.



Bac gerbable avec ou sans couvercle

Idéal pour le stockage de matières premières alimentaires.

- De 13 à 120 litres.
- Matière : polyéthylène haute densité.
- Fond et côtés pleins.
- Utilisations : de -30° C à +60° C.
- Coins renforcés et arrondis.
- Lavable en machine.
- Poignées fermées.
- Coloris : Blanc ou Gris.
- Conditionné par 5 bacs ou 5 couvercles.
- Autres conditionnements sur demande.

A partir de

25.40 €HT

l'unité par 5



Capacité (litres)	Dim. ext. L x l. x H (mm)	Dim. int. L x l. x H (mm)	Poids (kg)	Cdt par	Blanc		Prix € HT l'unité
					Réf.	Réf.	
13	400 x 300 x 165	340 x 245 x 155	1	5	DDDED1377	DDDED1387	25.40
18	400 x 300 x 215	340 x 245 x 205	1,2	5	DDDED1378	DDDED1388	26.80
30	600 x 400 x 165	540 x 345 x 155	1,5	5	DDDED1379	DDDED1389	33.00
40	600 x 400 x 215	540 x 345 x 205	1,8	5	DDDED1380	DDDED1390	35.20
60	600 x 400 x 320	540 x 345 x 310	2,4	5	DDDED1381	DDDED1391	41.60
80	800 x 600 x 220	740 x 540 x 210	3,5	5	DDDED1382	DDDED1392	65.00
120	800 x 600 x 320	740 x 540 x 310	4,3	5	DDDED1383	DDDED1393	68.00
Couvercle 400 x 300			0,5	5	DDDED1384	DDDED1394	18.60
Couvercle 600 x 400			0,95	5	DDDED1385	DDDED1395	22.70
Couvercle 800 x 600			3	5	DDDED1386	-	50.20



À partir de 25 pièces.

Un marquage à chaud avec votre nom ou avec votre logo peut être réalisé. Consultez votre partenaire D-Direct.

Bac gerbable emboîtable bicolore - 600 x 400

Idéal pour une utilisation optimale de votre volume de chargement.

Empilés à vide, ils offrent un gain de place considérable pour le stockage et la distribution dans l'industrie alimentaire ou pour les retours de livraisons.

- Capacité : de 22 à 47 litres.
- Matière : polyéthylène haute densité ou polypropylène.
- Coloris : Bleu et Jaune.
- Conditionné par 5 bacs.
- Autres conditionnements sur demande.



Capacité (litres)	Type de fond	Type de parois	Dim. ext. L x l. x H (mm)	Dim. int. L x l. x H (mm)	Matière	Poids (kg)	Cdt par	Réf.	Prix € HT l'unité
22	Plein	Pleines	600 x 400 x 123	556 x 356 x 109	PEHD	1,5	5	DDDED1491	22.00
25	Plein	Pleines	600 x 400 x 144	556 x 356 x 129	PEHD	1,6	5	DDDED1492	22.50
34	Plein	Pleines	600 x 400 x 184	556 x 356 x 172	PEHD	1,8	5	DDDED1493	26.00
47	Plein	Pleines	600 x 400 x 241	556 x 356 x 234	PP	2,2	5	DDDED1494	30.60
22	Ajouré	Ajourées	600 x 400 x 127	556 x 356 x 105	PEHD	1,3	5	DDDED1495	21.10
25	Ajouré	Ajourées	600 x 400 x 148	556 x 356 x 125	PEHD	1,3	5	DDDED1496	21.60
34	Ajouré	Ajourées	600 x 400 x 188	556 x 356 x 168	PEHD	1,8	5	DDDED1497	24.50
47	Ajouré	Ajourées	600 x 400 x 246	556 x 356 x 230	PP	2,2	5	DDDED1498	29.00

Bac gerbable emboîtable unicolore - 600 x 400

Idéal pour une utilisation optimale de votre volume de chargement.

Empilés à vide, ils offrent un gain de place considérable pour le stockage et la distribution dans l'industrie alimentaire ou pour les retours de livraisons.

- Capacité : de 26 à 60 litres.
- Matière : polyéthylène haute densité ou polypropylène.
- Coloris : Gris. (Autres coloris sur demande.)
- Conditionné par 5 bacs.
- Autres conditionnements sur demande.



Capacité (litres)	Type de fond	Type de parois	Dim. ext. L x l. x H (mm)	Dim. int. L x l. x H (mm)	Matière	Poids (kg)	Cdt par	Réf.	Prix € HT l'unité
26	Plein	Pleines	600 x 400 x 140	556 x 356 x 130	PP	1,7	5	DDDED1499	21.60
36	Plein	Pleines	600 x 400 x 190	556 x 356 x 175	PP	1,9	5	DDDED1500	26.00
47	Plein	Pleines	600 x 400 x 240	556 x 356 x 225	PP	2,3	5	DDDED1501	30.00
60	Plein	Pleines	600 x 400 x 320	556 x 356 x 304	PP	3	5	DDDED1502	31.20
26	Ajouré	Ajourées	600 x 400 x 140	556 x 356 x 124	PP	1,5	5	DDDED1503	19.80
36	Ajouré	Ajourées	600 x 400 x 190	556 x 356 x 172	PEHD	1,8	5	DDDED1504	24.50
38	Ajouré	Ajourées	600 x 400 x 200	556 x 356 x 185	PP	1,8	5	DDDED1505	22.60
47	Ajouré	Ajourées	600 x 400 x 240	556 x 356 x 225	PP	2,1	5	DDDED1506	29.00
60	Ajouré	Ajourées	600 x 400 x 320	556 x 356 x 304	PP	3	5	DDDED1507	30.00

Bac gerbable emboîtable bicolore PEHD - 600 x 400

Idéal pour une utilisation optimale de votre volume de chargement.

Emboîtable à 70 %.

- Capacité : 32 litres.
- Matière : polyéthylène haute densité.
- Coloris : Gris et Rouge.
- Conditionné par 5 bacs.
- Autres conditionnements sur demande.



Capacité (litres)	Type de fond	Type de parois	Dim. ext. L x l. x H (mm)	Dim. int. L x l. x H (mm)	Poids (kg)	Cdt par	Réf.	Prix € HT l'unité
32	Plein	Pleines	600 x 400 x 200	495 x 358 x 176	1,7	5	DDDED1508	24.60
32	Ajouré	Ajourées	600 x 400 x 200	495 x 358 x 176	1,6	5	DDDED1509	23.10



Bacs Norme Europe

Bac gerbable avec ouverture frontale

Fond plein nervuré et côtés ajourés.

Capacité : 60 litres.

- Fabriqué en polyéthylène recyclé.
- Dim. ext. : L 600 x l. 400 x H 320 mm.
- Dim. int. : L 555 x l. 355 x H 293 mm.
- Ouverture : L 345 x H 203 mm.
- Poids : 2,2 kg.
- Coloris : Noir.

- **Conditionné par 10 bacs.**
- **Autres conditionnements sur demande.**

**ISSUS À 100%
DE MATÉRIAUX
RECYCLÉS**



Cdt par	Réf.	Prix € HT l'unité
10	DDED1207	24.90

Bac gerbable transparent avec couvercle

Utilisation polyvalente pour le stockage, le transport, le classement, le tri

Le système de clip Bleu maintient la boîte et le couvercle ensemble. Contenu toujours visible et reconnaissable.

- Fabriqué en polypropylène transparent.
- Plage de température : -15 à + 80°C.
- Conception ergonomique - Résistant aux chocs.
- **Conditionné par 10 bacs.**
- **Autres conditionnements sur demande.**



Capacité (litres)	Dim. ext. L x l. x H (mm)	Dim. int. L x l. x H (mm)	Poids (kg)	Cdt par	Réf.	Prix € HT l'unité
4	395 x 255 x 88	348 x 220 x 67	0,70	10	DDED1433	14.40
5	340 x 200 x 125	285 x 160 x 105	0,54	10	DDED1434	15.90
9	395 x 255 x 155	335 x 210 x 140	0,90	10	DDED1430	17.30
12	465 x 270 x 150	415 x 235 x 140	1,00	10	DDED1435	20.10
18	480 x 390 x 200	395 x 335 x 170	1,30	10	DDED1436	29.50
35	480 x 390 x 310	370 x 310 x 280	2,10	10	DDED1431	36.50
48	600 x 400 x 315	530 x 325 x 289	2,58	10	DDED1432	41.30
64	710 x 440 x 310	605 x 370 x 280	3,10	10	DDED1437	46.10
84	710 x 440 x 380	605 x 370 x 355	3,30	10	DDED1438	58.70

Bac gerbable emboîtable transparent avec couvercle

Utilisation polyvalente pour le stockage, le transport, le classement, le tri, l'archivage

Le système de clip Bleu maintient la boîte et le couvercle ensemble.

Contenu toujours visible et reconnaissable.

- Fabriqué en polypropylène transparent.
- Fond renforcé.
- Plage de température : -15 à + 80°C.
- Conception ergonomique - Résistant aux chocs.
- **Conditionnement voir tableau (Cdt par).**
- **Autres conditionnements sur demande.**

Capacité (litres)	Dim. ext. L x l. x H (mm)	Dim. int. L x l. x H (mm)	Poids (kg)	Modèle	Cdt par	Réf.	Prix € HT l'unité
56	600 x 400 x 350	485 x 310 x 325	2,30	Sans roulettes	10	DDED1517	36.50
60	520 x 460 x 385	385 x 360 x 370	2,20	Sans roulettes	10	DDED1518	38.10
106	520 x 470 x 690	380 x 350 x 660	4,00	Sans roulettes	3	DDED1519	75.30
134	1205 x 505 x 360	1090 x 400 x 320	5,60	Avec roulettes	3	DDED1520	120.00

Bac empilable EURONORM

Le plus large choix pour l'industrie.

- Fond et côtés pleins.
- Coloris : Noir.
- En plastique recyclé.
- Résistant aux chocs.

Option :

- Couvercle.
- **Conditionné par 10 bacs ou 10 couvercles.**
- **Autres conditionnements sur demande.**

A partir de

11.00 €HT

le bac par 10



Capacité (litres)	Dim. ext. L x l. x H (mm)	Dim. int. L x l. x H (mm)	Poids (kg)	Cdt par	Réf.	Prix € HT l'unité
10	400 x 300 x 120	356 x 256 x 110	0,77	10	DDED1401	11.00
15	400 x 300 x 170	356 x 256 x 160	0,97	10	DDED1402	12.50
20	400 x 300 x 220	356 x 256 x 211	0,96	10	DDED1403	13.70
30	400 x 300 x 325	356 x 256 x 297	1,75	10	DDED1404	18.00
Couvercle à poser 400 x 300			0,38	10	DDED1405	8.20
20	600 x 400 x 120	555 x 358 x 105	1,39	10	DDED1406	15.40
33	600 x 400 x 170	560 x 360 x 157	1,69	10	DDED1407	17.60
42	600 x 400 x 220	555 x 355 x 215	1,78	10	DDED1408	20.00
60	600 x 400 x 320	552 x 353 x 315	2,7	10	DDED1409	23.50
Couvercle à poser 600 x 400			0,87	10	DDED1410	9.80

Bac pliable gerbable

Norme Europe

Fond et côtés ajourés.

- Matière : polypropylène.
- Système de pliage ergonomique Rouge.
- Porte-étiquettes sur tous les côtés.
- Coloris : Bleu.
- **Conditionné par 10 bacs.**
- **Autres conditionnements sur demande.**



De nombreux modèles disponibles. Consultez votre partenaire D-Direct.

Capacité (litres)	Dim. int. L x l. x H (mm)	Dim. ext. L x l. x H (mm)	Poids (kg)	Cdt par	Réf.	Prix € HT l'unité
16	370 x 272 x 165	400 x 300 x 170	0,92	10	DDED1451	12.60
23	570 x 368 x 116	600 x 400 x 120	1,40	10	DDED1452	15.90
33	570 x 368 x 166	600 x 400 x 170	1,63	10	DDED1453	17.50
40	570 x 368 x 196	600 x 400 x 200	1,75	10	DDED1454	18.40
45	570 x 368 x 224	600 x 400 x 230	1,91	10	DDED1455	19.40



Bac gerbable

Fond et côtés pleins.

Dim. : 400 x 300 et 600 x 400 mm.

- Fabrique en polypropylène qualité alimentaire.
- Résistance aux températures allant de -20°C à +60°C.
- Conditionné par 10 bacs ou 10 couvercles.
- Autres conditionnements sur demande.



Couvercle à charnières



Couvercle à poser



Capacité (litres)	Dim. ext. L x l. x H (mm)	Dim. int. L x l. x H (mm)	Poignées	Poids (kg)	Cdt par	Rouge	Bleu	Jaune	Vert	Prix € HT l'unité	Gris	Prix € HT l'unité
						Réf.	Réf.	Réf.	Réf.		Réf.	
10	400 x 300 x 120	356 x 256 x 110	Fermées	0,77	10	DDED1132	DDED1144	DDED1156	DDED1168	13.00	DDED1180	12.50
15	400 x 300 x 170	356 x 256 x 160	Ouvertes	0,97	10	DDED1133	DDED1145	DDED1157	DDED1169	14.70	DDED1181	14.10
20	400 x 300 x 220	356 x 256 x 211	Ouvertes	0,96	10	DDED1134	DDED1146	DDED1158	DDED1170	15.00	DDED1182	14.40
30	400 x 300 x 325	356 x 256 x 297	Ouvertes	1,75	10	DDED1135	DDED1147	DDED1159	DDED1171	21.60	DDED1183	20.60
Couvercle à poser : 400 x 300 mm.				0,40	10	DDED1136	DDED1148	DDED1160	DDED1172	9.80	DDED1184	9.50
Couvercle à charnières : 400 x 300 mm.				0,40	10	DDED1137	DDED1149	DDED1161	DDED1173	10.30	DDED1185	9.90
20	600 x 400 x 120	555 x 358 x 105	Fermées	1,39	10	DDED1138	DDED1150	DDED1162	DDED1174	18.30	DDED1186	17.50
33	600 x 400 x 170	560 x 360 x 157	Ouvertes	1,69	10	DDED1139	DDED1151	DDED1163	DDED1175	20.90	DDED1187	20.00
42	600 x 400 x 220	555 x 355 x 215	Ouvertes	1,78	10	DDED1140	DDED1152	DDED1164	DDED1176	24.30	DDED1188	23.10
60	600 x 400 x 320	552 x 353 x 304	Ouvertes	2,70	10	DDED1141	DDED1153	DDED1165	DDED1177	28.50	DDED1189	27.10
Couvercle à poser : 600 x 400 mm.				0,87	10	DDED1142	DDED1154	DDED1166	DDED1178	12.50	DDED1190	11.30
Couvercle à charnières : 600 x 400 mm.				0,87	10	DDED1143	DDED1155	DDED1167	DDED1179	14.50	DDED1191	13.80

Bac gerbable - 800 x 600

Fond et côtés pleins.

Poignées ouvertes - 4 côtés.

80 - 125 LITRES

- En polypropylène.
- Résistance aux températures allant de -20°C à +60°C.
- Résiste aux huiles et graisses.
- Coloris : Gris, Rouge, Bleu, Jaune, Vert.
- Conditionné par 5 bacs.
- Autres conditionnements sur demande.



Capacité (litres)	Dim. ext. L x l. x H (mm)	Dim. int. L x l. x H (mm)	Poids (kg)	Cdt par	Gris	Rouge	Bleu	Jaune	Vert	Prix € HT l'unité
					Réf.	Réf.	Réf.	Réf.	Réf.	
80	800 x 600 x 210	745 x 545 x 190	3,55	5	DDED1366	DDED1367	DDED1369	DDED1371	DDED1373	91.00
125	800 x 600 x 320	745 x 545 x 305	4,70	5	DDED0970	DDED1368	DDED1370	DDED1372	DDED1374	110.00



À partir de 25 pièces.
Un marquage à votre nom
ou avec votre logo peut
être réalisé sur les bacs
Norme Europe.

Bac gerbable à couvercle

Bac navette avec couvercle à charnière coloré.

Bac emboîtable et gerbable.

Dim. : 600 x 400 mm.

- Capacité 40, 52, 63 et 69 litres.
- Fabrique en polypropylène recyclé.
- Utilisation entre -20°C et +40°C.
- Coloris bac : Noir.
- Coloris couvercle : Jaune, Vert, Bleu ou Rouge.
- Conditionné par 5 bacs.
- Autres conditionnements sur demande.



Capacité (litres)	Dim. ext. L x l. x H (mm)	Dim. int. L x l. x H (mm)	Poids (kg)	Cdt par	Jaune	Vert	Bleu	Rouge	Prix € HT l'unité
					Réf.	Réf.	Réf.	Réf.	
40	600 x 400 x 250	530 x 355 x 215	2,50	5	DDED1426	DDED1439	DDED1442	DDED1445	39.00
52	600 x 400 x 310	530 x 355 x 275	2,80	5	DDED1448	DDED1427	DDED1443	DDED1446	39.80
63	600 x 400 x 365	530 x 355 x 330	3,00	5	DDED1449	DDED1440	DDED1428	DDED1447	41.80
69	600 x 400 x 400	530 x 355 x 365	3,20	5	DDED1450	DDED1441	DDED1444	DDED1429	45.40



Bacs Norme Europe

Bac gerbable

Fond et parois pleins.

- Dim. : 400 x 300 - 600 x 400 et 800 x 600 mm.
- Matière polypropylène haute densité.
- Conditionnement voir tableau (Cdt par).
- Autres conditionnements sur demande.



DDED1086



DDED1093



DDED1101



DDED1104



Capacité (litres)	Dim. ext. L x l. x H (mm)	Dim. int. L x l. x H (mm)	Poignées	Poids (kg)	Cdt par	Gris		Rouge	
						Réf.	Prix € HT l'unité	Réf.	Prix € HT l'unité
10	400 x 300 x 118	355 x 255 x 105	Fermées	0,769	10	DDED1085	15.00	-	-
15	400 x 300 x 175	355 x 255 x 164	Fermées	1,020	10	DDED1087	18.40	DDED1086	18.40
20	400 x 300 x 235	355 x 255 x 220	Fermées	1,272	10	DDED1089	21.40	DDED1088	21.40
30	400 x 300 x 319	355 x 255 x 300	Fermées	1,770	10	DDED1090	26.90	-	-
Couvercle encastrable 400 x 300					10	DDED1105	10.70	-	-
12	600 x 400 x 73	555 x 355 x 62	Fermées	1,080	5	DDED1091	21.20	-	-
21	600 x 400 x 118	555 x 355 x 105	Fermées	1,360	5	DDED1093	22.80	DDED1092	22.80
28	600 x 400 x 150	555 x 355 x 139	Fermées	1,480	5	DDED1094	26.30	-	-
33	600 x 400 x 175	555 x 355 x 164	Fermées	1,696	5	DDED1095	29.10	-	-
45	600 x 400 x 235	555 x 355 x 220	Fermées	2,175	5	DDED1097	33.60	DDED1096	33.60
54	600 x 400 x 280	555 x 355 x 265	Fermées	2,510	5	DDED1098	37.00	-	-
60	600 x 400 x 319	555 x 355 x 300	Ouvertes	2,745	5	DDED1100	38.60	DDED1099	38.60
75	600 x 400 x 412	555 x 355 x 398	Ouvertes	3,675	5	DDED1101	52.10	-	-
Couvercle encastrable 600 x 400					5	DDED1106	22.10	-	-
87	800 x 600 x 235	755 x 555 x 205	Ouvertes	4,100	3	DDED1102	58.00	-	-
125	800 x 600 x 319	755 x 555 x 295	Ouvertes	4,680	3	DDED1103	67.80	-	-
162	800 x 600 x 412	755 x 555 x 382	Ouvertes	6,260	3	DDED1104	75.80	-	-
Couvercle encastrable 800 x 600					3	DDED1107	42.10	-	-

Couvercle encastrable



Certains bacs Norme Europe existent en version ajourée. Consultez votre Partenaire D-Direct.

Bac gerbable emboîtable sur couvercle

Idéal pour le transport et la distribution des marchandises qui demandent un emballage sécurisé. Gerbable, emboîtable pour un retour économique.

- Capacité : de 18 à 80 litres.
- Matière polypropylène.
- Couvercle rabattable à la verticale et inviolable en position fermée par clé de sécurité (en option).
- Emboîtable jusqu'à 75 % à vide.
- Conditionnement voir tableau (Cdt par).
- Autres conditionnements sur demande.
- Options :
 - Clés de sécurité
 - Porte-étiquette transparent.



DDED1125



DDED1127



DDED1128



DDED1126



DDED1131



Emboîtables et gerbables pour un retour économique

Chariot universel pour bacs

- Charge : 500 kg.
- Dim. utiles : L 600 x l. 400 mm.
- Dim. : L 798 x l. 598 x H 171 mm.
- Roues Ø 100 mm (avec frein).
- Poids : 9,7 kg.
- Coloris : Noir.



Réf.	Prix € HT l'unité
DDAB0551	238.00



Capacité (litres)	Dim. ext. L x l. x H (mm)	Dim. int. L x l. x H (mm)	Charge au gerbage (kg)	Gain emboîté	Coloris	Poids (kg)	Cdt par	Réf.	Prix € HT l'unité
18	400 x 300 x 222	338 x 254 x 197	126	51 %	Bleu	1,8	5	DDED1125	36.30
25	400 x 300 x 306	329 x 250 x 282	126	64 %	Bleu	2,1	5	DDED1126	40.50
48	600 x 400 x 264	530 x 353 x 240	165	64 %	Bleu	3	3	DDED1127	57.10
54	600 x 400 x 306	514 x 350 x 281	165	64 %	Bleu	3,2	3	DDED1128	59.50
65	600 x 400 x 365	508 x 346 x 340	165	78 %	Bleu	3,5	3	DDED1129	61.90
70	600 x 400 x 400	521 x 343 x 375	165	78 %	Bleu	3,7	3	DDED1130	69.70
80	710 x 460 x 368	597 x 374 x 330	-	78 %	Vert	4,3	3	DDED1131	75.00



Bac gerbable emboîtable aller-retour - 600 x 400

Emboîtage à vide maximum pour un retour économique optimum.

Matière polyéthylène haute densité.

- Conditionné par 5 bacs.
- Autres conditionnements sur demande.



Capacité (litres)	Type de fond	Type de parois	Dim. ext. L x l. x H (mm)	Dim. int. L x l. x H (mm)	Coloris	Poids (kg)	Cdt par	Réf.	Prix € HT l'unité
26	Ajouré	Ajourées	600 x 400 x 147	553 x 360 x 122	Bleu foncé/Bleu clair	1,455	5	DDED1108	29.50
35	Ajouré	Ajourées	600 x 400 x 187	553 x 360 x 163	Brun Rouge/Beige	1,77	5	DDED1252	32.60
45	Plein perforé	Ajourées	600 x 400 x 232	553 x 360 x 217	Brun/Beige	2,13	5	DDED1110	35.90
60	Plein perforé	Ajourées	600 x 400 x 316	553 x 360 x 297	Brun Rouge/Beige	2,62	5	DDED1111	45.10

Bac gerbable emboîtable aller-retour - 600 x 400

Emboîtage à vide maximum pour un retour économique optimum.

Matière polyéthylène haute densité.

- Conditionné par 5 bacs.
- Autres conditionnements sur demande.



Capacité (litres)	Type de fond	Type de parois	Dim. ext. L x l. x H (mm)	Dim. int. L x l. x H (mm)	Coloris	Poids (kg)	Cdt par	Réf.	Prix € HT l'unité
18	Plein	Pleines	600 x 400 x 117	458 x 338 x 102	Gris/Gris clair	1,18	5	DDED1112	24.30
32	Plein	Pleines	600 x 400 x 200	458 x 338 x 177	Gris/Rouge	1,74	5	DDED1113	32.40
50	Plein	Pleines	600 x 400 x 300	458 x 340 x 270	Gris/Rouge	2,30	5	DDED1114	42.30
70	Plein	Pleines	600 x 400 x 400	458 x 340 x 370	Gris/Gris clair	3,06	5	DDED1115	52.10

Bac gerbable emboîtable aller-retour - 600 x 400

Emboîtage à vide maximum pour un retour économique optimum.

Matière polyéthylène haute densité.

- Conditionné par 5 bacs.
- Autres conditionnements sur demande.



Capacité (litres)	Type de fond	Type de parois	Dim. ext. L x l. x H (mm)	Dim. int. L x l. x H (mm)	Coloris	Poids (kg)	Cdt par	Réf.	Prix € HT l'unité
18	Ajouré	Ajourées	600 x 400 x 117	458 x 338 x 102	Gris/Gris clair	1,09	5	DDED1116	23.80
32	Ajouré	Ajourées	600 x 400 x 200	458 x 338 x 177	Gris/Gris clair	1,60	5	DDED1117	30.40
50	Ajouré	Ajourées	600 x 400 x 300	460 x 340 x 270	Gris/Gris clair	2,10	5	DDED1118	37.50
70	Ajouré	Ajourées	600 x 400 x 400	460 x 340 x 370	Gris	2,65	5	DDED1119	47.00

Bac gerbable emboîtable - 600 x 400

Emboîtage à vide maximum pour un retour économique optimum.

Matière polyéthylène haute densité.

- Conditionné par 5 bacs.
- Autres conditionnements sur demande.



Capacité (litres)	Type de fond	Type de parois	Dim. ext. L x l. x H (mm)	Dim. int. L x l. x H (mm)	Coloris	Poids (kg)	Cdt par	Réf.	Prix € HT l'unité
27	Ajouré	Ajourées	600 x 400 x 153	556 x 357 x 135	Bleu/Vert	1,55	5	DDED1120	27.80
46	Plein perforé	Ajourées	600 x 400 x 244	556 x 357 x 235	Bleu/Vert	2,10	5	DDED1121	32.50



Bacs Norme Europe

Bac gerbable à couvercle solidaire

Fond et parois pleins.

Dim. : 400 x 300 et 600 x 400 mm.

• Capacité : 10 à 75 litres.

• Matière : polyéthylène haute densité.

• Charnière de couvercle intégrée.

• Orifices de plombage pour un transport en toute sécurité.

• Pattes de verrouillage de fermeture.

• Poignées fermées. Hors bac 75 litres : Poignées ouvertes.

• Coloris : Gris.

• Conditionné par 5 bacs.

• Autres conditionnements sur demande.



DDED1231



DDED1238

Capacité (litres)	Dim. ext. L x l. x H (mm)	Dim. int. L x l. x H (mm)	Poids (kg)	Cdt par	Réf.	Prix € HT l'unité
10	400 x 300 x 129	355 x 255 x 105	1,21	5	DDED1230	32.70
15	400 x 300 x 186	355 x 255 x 164	1,43	5	DDED1231	35.00
20	400 x 300 x 246	355 x 255 x 220	1,68	5	DDED1232	37.30
30	400 x 300 x 330	355 x 255 x 300	2,18	5	DDED1233	44.30
28	600 x 400 x 161	555 x 355 x 139	2,28	5	DDED1234	48.80
33	600 x 400 x 186	555 x 355 x 164	2,48	5	DDED1235	50.80
45	600 x 400 x 246	555 x 355 x 220	2,96	5	DDED1236	60.20
54	600 x 400 x 291	555 x 355 x 265	3,33	5	DDED1237	66.30
75	600 x 400 x 423	555 x 355 x 394	4,47	5	DDED1238	81.40



Bac gerbable

Fond et côtés ajourés.

Dim. : 600 x 400 mm.

• Fabriqué en polyéthylène qualité alimentaire.


• Résistance aux chocs et aux charges élevées.

• Poignées ouvertes.

• Coins arrondis.

• Conditionné par 10 bacs.

• Autres conditionnements sur demande.



Capacité (litres)	Dim. ext. L x l. x H (mm)	Dim. int. L x l. x H (mm)	Poids (kg)	Cdt par	Brun Réf.	Rouge Réf.	Bleu Réf.	Jaune Réf.	Vert Réf.	Prix € HT l'unité
15	600 x 400 x 90	565 x 365 x 75	0,89	10	DDED1341	DDED1346	DDED1351	DDED1356	DDED1361	15.70
29	600 x 400 x 150	565 x 365 x 138	1,17	10	DDED1342	DDED1347	DDED1352	DDED1357	DDED1362	21.50
45	600 x 400 x 240	565 x 365 x 220	2,06	10	DDED1343	DDED1348	DDED1353	DDED1358	DDED1363	26.00
61	600 x 400 x 320	565 x 365 x 305	2,44	10	DDED1344	DDED1349	DDED1354	DDED1359	DDED1364	32.70
80	600 x 400 x 410	565 x 365 x 395	2,66	10	DDED1345	DDED1350	DDED1355	DDED1360	DDED1365	43.30



Bac gerbable à ouverture frontale ou latérale

Permet d'identifier et d'accéder au contenu du bac sans le déplacer.

Porte abattante transparente sur le petit ou le grand côté.

• Capacité : 56 litres.

• Matière : polyéthylène haute densité.

• Dim. : L 600 x l. 400 x H 300 mm.

• Fond et parois pleins.

• Coloris : Gris clair.

• Conditionné par 5 bacs.

• Autres conditionnements sur demande.

Option sur demande :

• Couvercle.



Capacité (litres)	Porte ouverture	Dim. ext. L x l. x H (mm)	Dim. int. L x l. x H (mm)	Poids (kg)	Cdt par	Réf.	Prix € HT l'unité
56	Petit côté	600 x 400 x 300	555 x 355 x 283	3,20	5	DDED1250	55.90
56	Grand côté	600 x 400 x 300	555 x 355 x 283	3,10	5	DDED1251	57.30





Bac gerbable

- **Fond et parois pleins.**
- **De 4,6 à 90 litres.**
- Matière : polypropylène ou polyéthylène haute densité.
- Parois intérieures lisses, facile à nettoyer.
- 2 poignées coquilles.
- 2 porte étiquettes A5 intégrés sur le petit et le grand côté suivant modèle.
- Coloris : Gris clair.
- **Conditionnement voir tableau (Cdt par).**
- **Autres conditionnements sur demande**

DDED0892



DDED0932



DDED0936



Capacité (litres)	Dim. ext. L x l. x H (mm)	Dim. int. L x l. x H (mm)	Porte étiquettes	Poids (kg)	Cdt par	Réf.	Prix € HT l'unité
4,6	300 x 200 x 117	256 x 156 x 115	Avec	0,4	20	DDED0890	6.70
10	400 x 300 x 120	354 x 254 x 116	Avec	0,9	20	DDED0891	10.40
15	400 x 300 x 170	352 x 252 x 165	Sans	1	20	DDED0932	16.60
20	400 x 300 x 235	355 x 255 x 231	Avec	1,5	20	DDED0893	17.20
30	400 x 300 x 325	352 x 252 x 320	Sans	1,7	20	DDED0933	21.40
14	600 x 400 x 75	550 x 350 x 65	Avec	1,2	10	DDED0892	15.00
22	600 x 400 x 117	555 x 355 x 114	Avec	1,5	10	DDED0894	17.10
30	600 x 400 x 170	555 x 355 x 165	Sans	2	10	DDED0934	25.90
45	600 x 400 x 235	555 x 355 x 231	Avec	2,4	10	DDED0895	23.80
60	600 x 400 x 325	555 x 355 x 320	Sans	2,7	10	DDED0935	32.10
90	600 x 400 x 425	555 x 355 x 411	Sans	3,4	10	DDED0936	39.00
Couvercle pour bac 300 x 200 mm					20	DDED0937	7.10
Couvercle pour bac 400 x 300 mm					20	DDED0938	8.60
Couvercle pour bac 600 x 400 mm					10	DDED0939	14.00

DDED0933



Couvercle encastrable

Bac gerbable recyclé

- **Matière recyclée, non alimentaire.**
- **De 4 à 90 litres.**
- Fond et parois pleins.
- 2 poignées coquilles.
- Coloris : Noir.
- **Option :**
- Couvercle clipsable.
- Coloris : Marron.
- **Conditionnement voir tableau (Cdt par).**
- **Autres conditionnements sur demande**



DDED0924



Couvercle clipsable



DDED0928



Capacité (litres)	Dim. ext. L x l. x H (mm)	Dim. int. L x l. x H (mm)	Poids (kg)	Cdt par	Réf.	Prix € HT l'unité
4	300 x 200 x 114	263 x 163 x 94	0,6	20	DDED0924	8.30
9	400 x 300 x 114	362 x 263 x 94	0,9	20	DDED0925	11.80
18	400 x 300 x 214	362 x 263 x 194	1,4	20	DDED0926	17.10
39	600 x 400 x 214	560 x 362 x 194	2,4	10	DDED0927	24.50
90	600 x 400 x 314	560 x 362 x 294	3	10	DDED0928	28.80
Couvercle pour bac 300 x 200 mm				10	DDED0929	3.90
Couvercle pour bac 400 x 300 mm				10	DDED0930	4.90
Couvercle pour bac 600 x 400 mm				10	DDED0931	7.50

Mallette avec couvercle et poignée de transport

Mallette avec fermeture à ressort, multi-usages.

- **De 5 à 40 litres.**
- Matière : polypropylène ou polyéthylène haute densité.
- Parois intérieures lisses, faciles à nettoyer.
- Gerbable les unes sur les autres sans risque de glisser.
- Couvercle à charnières avec renforts de charnières.
- Fermetures du couvercle à ressorts autobloquantes.
- Poignée de transport sur le grand côté.
- Poignées moulées, forme coquille sur les petits côtés.
- Coloris : bac Gris clair, couvercle Gris foncé.
- **Conditionnée par 5 mallettes.**
- **Autres conditionnements sur demande.**



Capacité (litres)	Dim. hors tout L x l. x H (mm)	Poids (kg)	Cdt par	Réf.	Prix € HT l'unité
5	300 x 200 x 135	0,7	5	DDED0874	27.10
5	400 x 300 x 80	1,2	5	DDED0875	33.70
10	400 x 300 x 135	1,3	5	DDED0876	33.80
15	400 x 300 x 185	1,6	5	DDED0877	37.60
20	400 x 300 x 235	1,9	5	DDED0878	41.50
20	600 x 400 x 135	2,5	5	DDED0879	50.80
30	600 x 400 x 185	3	5	DDED0880	55.60
40	600 x 400 x 235	3,1	5	DDED0881	59.50



Les caisses et les mallettes peuvent être équipées de compartiments pour outillage et de blocs de mousse prédécoupés afin de protéger les marchandises. Renseignez-vous auprès de votre partenaire D-Direct.

Capacité (litres)	Dim. hors tout L x l. x H (mm)	Poids (kg)	Réf.	Prix € HT l'unité
5	300 x 200 x 135	0,7	DDED0882	23.10
5	400 x 300 x 80	1,2	DDED0883	32.80
10	400 x 300 x 135	1,3	DDED0884	29.90
15	400 x 300 x 185	1,6	DDED0885	34.70
20	400 x 300 x 235	1,9	DDED0886	36.70
20	600 x 400 x 135	2,5	DDED0887	41.20
30	600 x 400 x 185	3	DDED0888	56.20
40	600 x 400 x 235	3,1	DDED0889	58.10



Bacs plastiques

Bac plastique gerbable et emboîtable

Utilisation polyvalente de rangement, manutention, préparation de commandes et stockage.

• Capacité : 6, 10, 18, 30 et 54 litres.

- Matière : polypropylène stabilisé aux UV, alimentaire.
- Poignées ouvertes, facilitant la manutention.
- Nervure de renfort pour une plus grande rigidité.

5 capacités + 11 coloris = 605 combinaisons possibles

Résistance mécanique :

- Bac 6 litres : 170 kg.
- Bac 10 litres : 267 kg.
- Bac 18 litres : 350 kg.
- Bac 30 litres : 489 kg.
- Bac 54 litres : 625 kg.

A partir de

9.40 €HT

l'unité par 10

Coloris :

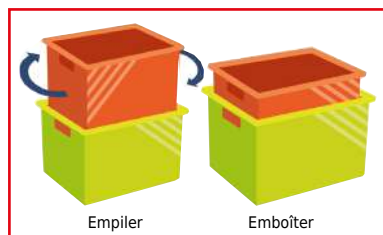
- Noir, Jaune, Vert, Rouge, Bleu roi, Orange fluo, Gris acier, Translucide.

Option :

- Couvercle clipsable.

Conditionné par carton complet :

- 10 pièces par taille et coloris identiques.



Empiler

Emboîter



Coloris Noir en matière recyclée.



Capacité (litres)	Dim. ext. L x l. x H (mm)	Poids (g)	Carton de	Noir	Jaune	Vert	Rouge	Bleu roi	Orange fluo	Gris acier	Translucide	Prix € HT le bac
6	269 x 198 x 146	195	10	DDDED1261	DDDED1271	DDDED1281	DDDED1291	DDDED1301	DDDED1311	DDDED1321	DDDED1331	9.40
10	324 x 238 x 176	315	10	DDDED1262	DDDED1272	DDDED1282	DDDED1292	DDDED1302	DDDED1312	DDDED1322	DDDED1332	10.80
18	390 x 287 x 212	510	10	DDDED1263	DDDED1273	DDDED1283	DDDED1293	DDDED1303	DDDED1313	DDDED1323	DDDED1333	13.60
30	470 x 346 x 255	860	10	DDDED1264	DDDED1274	DDDED1284	DDDED1294	DDDED1304	DDDED1314	DDDED1324	DDDED1334	16.10
54	565 x 416 x 306	1500	10	DDDED1265	DDDED1275	DDDED1285	DDDED1295	DDDED1305	DDDED1315	DDDED1325	DDDED1335	34.30
Couvercle clipsable pour bac 6 litres		65	10	DDDED1266	DDDED1276	DDDED1286	DDDED1296	DDDED1306	DDDED1316	DDDED1326	DDDED1336	5.00
Couvercle clipsable pour bac 10 litres		105	10	DDDED1267	DDDED1277	DDDED1287	DDDED1297	DDDED1307	DDDED1317	DDDED1327	DDDED1337	6.60
Couvercle clipsable pour bac 18 litres		170	10	DDDED1268	DDDED1278	DDDED1288	DDDED1298	DDDED1308	DDDED1318	DDDED1328	DDDED1338	8.10
Couvercle clipsable pour bac 30 litres		275	10	DDDED1269	DDDED1279	DDDED1289	DDDED1299	DDDED1309	DDDED1319	DDDED1329	DDDED1339	9.60
Couvercle clipsable pour bac 54 litres		485	10	DDDED1270	DDDED1280	DDDED1290	DDDED1300	DDDED1310	DDDED1320	DDDED1330	DDDED1340	16.30

Bac à bec pick'in gerbable et emboîtable

Gain de place : en position gerbée, le bac "PICK-IN" est accessible de face par une très large ouverture.

• Charge de 200 kg uniformément répartie dans les 5 bacs empilés.

• Capacité : 28 et 45 litres.


- Matière : PEHD pour les bacs en couleur et PP pour le bac translucide.
- Forte résistance mécanique, en position 4 sur 1.
- Gain de place : jusqu'à 70 % en position emboîtée.
- Séparation permettant de structurer le rangement.
- Poignées latérales permettant l'accrochage des bacs entre eux.
- Coloris : Bleu, Rouge, Jaune, Gris, Orange fluo, Vert laser, Translucide.

Options : séparateurs et lot de 100 étiquettes.

Conditionné par carton complet à la couleur.




2 volumes : 28 ou 45 litres



GERBABLES : Large ouverture facilitant le prélèvement.



EMBOÎTABLES à VIDE Gain de place : 70 %



Capacité (litres)	Dim. ext. L x P x H (mm)	Poids (g)	Carton de	Bleu	Rouge	Jaune	Gris	Orange fluo	Vert laser	Translucide	Prix € HT le bac
28	404 x 410 x 240	1050	10	DDDED0417	DDDED0806	DDDED0418	DDDED1046	DDDED1048	DDDED1050	DDDED0419	27.00
45	612 x 413 x 250	1900	10	DDDED0783	DDDED0807	DDDED0782	DDDED1047	DDDED1049	DDDED1051	DDDED0784	37.90
Séparation intérieure Blanche			10	DDDED0420	DDDED0420	DDDED0420	DDDED0420	DDDED0420	DDDED0420	DDDED0420	10.10
Lot d'étiquettes Blanches			100	DDDED1045	DDDED1045	DDDED1045	DDDED1045	DDDED1045	DDDED1045	DDDED1045	22.40



Bac à bec en polypropylène recyclé

Pour une utilisation polyvalente de rangement.

- Capacité : 0,3 à 28 litres.
- Fond plat antidérapant et piliers de renfort.
- Crans de blocage pour un gerbage stable.
- Patte d'accrochage pour réglette murale.
- Poignée de préhension à l'avant.
- Porte étiquette intégré.
- Coloris : Noir.

Conditionné par carton complet.

A partir de

1.30 €HT
le bac



**ISSUS À 100%
DE MATÉRIAUX
RECYCLÉS**

Capacité (litres)	Dim. L x P x H (mm)	Poids (g)	Carton de	Réf.	Prix € HT le bac
0,3	100 x 90 x 50	33	96	DDED0915	1.30
1	125 x 125 x 75	69	60	DDED0916	2.00
2	125 x 200 x 100	150	60	DDED0917	4.00
3	150 x 225 x 125	220	48	DDED0918	4.90
8	200 x 300 x 150	450	24	DDED0919	9.20
16	250 x 380 x 180	650	10	DDED0920	16.80
28	280 x 420 x 220	1050	6	DDED1023	24.30

Bac à bec en polypropylène

- Capacité : 0,3 à 28 litres.
- Grande résistance mécanique. Stabilité du colorant.
- Résistance aux huiles, graisses.
- Fond plat antidérapant et piliers de renfort.
- Crans de blocage pour un gerbage stable.
- Patte d'accrochage pour réglette murale.
- Poignée de préhension à l'avant.
- Porte étiquette intégré.
- Coloris : Bleu ou Gris.

Conditionné par carton complet à la couleur.



Capacité (litres)	Dim. L x P x H (mm)	Poids (g)	Carton de	Bleu		Gris		Prix € HT le bac
				Réf.	Réf.	Réf.	Réf.	
0,3	100 x 90 x 50	33	96	DDED0400	DDED0801			1.40
1	125 x 125 x 75	69	60	DDED0401	DDED0802			2.10
2	125 x 200 x 100	150	60	DDED0402	DDED0803			4.00
3	150 x 225 x 125	220	48	DDED0403	DDED0804			5.10
8	200 x 300 x 150	450	24	DDED0404	DDED0805			9.60
16	250 x 380 x 180	650	10	DDED0922	DDED0923			17.60
28	280 x 420 x 220	1050	6	DDED1025	DDED1026			25.70

Bac à bec "European" en polypropylène

Conçu pour un usage intensif et professionnel, côtes européennes.

- Capacité : 0,3 à 23 litres.
- **Résistance chimique** aux principaux agents : huiles, graisses, sels, acides, détergents.
- **Résistance thermique** : utilisation statique -40° à +80° - Utilisation dynamique -30° à +70°.
- **Résistance mécanique** élevée grâce à une double paroi et aux piliers de renfort intégrés sur la partie avant des bacs.
- Crans de blocage pour un gerbage stable. Gerbage : 4/1.
- Fond antidérapant et nervures d'appui pour une meilleure stabilité.
- Patte d'accrochage pour réglette murale.
- Poignée de préhension à l'avant.
- Porte étiquette intégré.
- Coloris : Bleu, Rouge, Vert, Jaune, Gris, Orange fluo, Vert laser, Translucide.

Vendu sans accessoires.


Conditionné par carton complet à la couleur.



Nombreux accessoires sur demande :

- Séparations longitudinales.
- Couvercle pivotant.
- Volet abattant.
- Couvercle.
- Porte-étiquette.
- Panneau à fentes.
- Barre murale.....

Consultez votre partenaire D-Direct.



Capacité (litres)	Dim. L x P x H (mm)	Poids (g)	Carton de	Bleu		Vert	Jaune	Gris	Orange fluo	Vert laser	Translucide	Prix € HT le bac
				Réf.	Réf.	Réf.	Réf.	Réf.	Réf.	Réf.	Réf.	
0,3	103 x 89 x 54	35	48	DDED1012	DDED1013	DDED1014	DDED1015	DDED1052	DDED1027	DDED1064	DDED1016	2.20
1	103 x 160 x 75	85	48	DDED0412	DDED0811	DDED0816	DDED0821	DDED1059	DDED1028	DDED1065	DDED0826	2.90
3	150 x 230 x 125	235	36	DDED0413	DDED0812	DDED0817	DDED0822	DDED1060	DDED1029	DDED1066	DDED0827	7.30
8	210 x 342 x 150	490	12	DDED0414	DDED0813	DDED0818	DDED0823	DDED1061	DDED1030	DDED1067	DDED0828	13.60
11	210 x 347 x 200	660	12	DDED0415	DDED0814	DDED0819	DDED0824	DDED1062	DDED1031	DDED1068	DDED0829	15.80
23	315 x 500 x 200	1200	6	DDED0416	DDED0815	DDED0820	DDED0825	DDED1063	DDED1032	DDED1069	DDED0830	30.40



Bacs à bec

Bac à bec renforcé

Bac à bec en polypropylène offrant un système de stockage simple.

- Gerbable. Renforcé côtés et fond.
- Moulage par injection, nervures latérales et fond renforcé.
- Résistance thermique et chimique.
- Compatible avec le milieu alimentaire.
- Coloris : Bleu ou Rouge.

Conditionné par carton complet à la couleur.

Sur demande :

- Coloris : Jaune, Vert, Translucide.
- Version anti-statique.



Capacité (litres)	Dim. L x l. x H (mm)	Carton de	Bleu	Rouge	Prix € HT le bac
			Réf.	Réf.	
0,46	90 x 100 x 50	100	DDDED0405	DDDED0940	2.50
1,27	165 x 100 x 75	60	DDDED0406	DDDED0941	3.90
4,60	240 x 150 x 125	40	DDDED0407	DDDED0942	7.90
9,10	355 x 200 x 125	20	DDDED0408	DDDED0943	13.00
12,80	355 x 200 x 175	20	DDDED0409	DDDED0944	18.80
28,30	381 x 420 x 175	10	DDDED0410	DDDED0945	31.70
31,40	510 x 315 x 200	5	DDDED0411	DDDED0946	47.10

Bac à bec

Bac à bec superposable en polyéthylène haute densité.

- Côtés renforcés et fond plat.
- Large poignée avec porte-étiquette (sans étiquettes).
- Résistance thermique et chimique.
- Avec réglette arrière pour facilité l'accrochage.
- Coloris : Bleu, Jaune, Vert ou Gris.

Conditionné par carton complet à la couleur.

Disponible en recyclé.
Consultez votre
partenaire D-Direct.



Capacité (litres)	Dim. ext. L x l. x H (mm)	Carton de	Gris	Vert	Jaune	Bleu	Prix € HT le bac
			Réf.	Réf.	Réf.	Réf.	
0,4	90 x 103 x 55	100	DDDED1484	DDDED1477	DDDED1463	DDDED1456	1.10
0,75	120 x 103 x 62	100	DDDED1485	DDDED1478	DDDED1464	DDDED1457	2.30
1	165 x 103 x 83	48	DDDED1486	DDDED1479	DDDED1465	DDDED1458	2.10
3,5	240 x 145 x 125	38	DDDED1487	DDDED1480	DDDED1466	DDDED1459	4.10
10	345 x 207 x 165	20	DDDED1488	DDDED1481	DDDED1467	DDDED1460	9.10
30	485 x 303 x 190	12	DDDED1489	DDDED1482	DDDED1468	DDDED1461	17.20
52	580 x 363 x 250	4	DDDED1490	DDDED1483	DDDED1469	DDDED1462	38.90



Ces bacs peuvent également être utilisés avec une gamme d'accessoires :
armoires, rayonnages, panneaux d'accrochage...
Consultez votre partenaire D-Direct.

Bac à bec et caisse à monter

Insensible à l'eau et aux graisses.

- Ep. : 3,5 mm.
- Force 15 Kg.
- Montage en quelques secondes.
- Les caisses sont équipées de poignées confort et de coins rigides pour le gerbage.
- Livré à plat.

Conditionné par carton complet.



Remises
quantitatives
Nous consulter




Capacité (litres)	Dim. ext. L x l. x H (mm)	Cdt	Réf.	Prix € HT le bac
1,5	180 x 120 x 65	50	DDDED0421	1.80
1,7	280 x 60 x 105	25	DDDED0422	3.00
2,6	280 x 90 x 105	25	DDDED0423	2.90
3,6	380 x 90 x 105	25	DDDED0424	3.20
5,3	280 x 180 x 105	25	DDDED0425	3.40
7,2	380 x 180 x 105	25	DDDED0426	3.70
11,8	380 x 295 x 105	25	DDDED0427	4.40
18,4	485 x 280 x 135	10	DDDED0428	14.60
36	535 x 345 x 195	5	DDDED0429	22.40

Bac à bec à monter

Pour ranger et organiser le stockage dans vos ateliers.

- Matière : Polypropylène alvéolaire.
- Ep. : 2,5 mm.
- Densité : 470 g/m².
- Coloris : Bleu ou Orange.
- Livré à plat.

Conditionné par carton complet à la couleur.



Capacité (litres)	Dim. ext. L x l. x H (mm)	Cdt	Bleu	Orange	Prix € HT le bac
			Réf.	Réf.	
1	180 x 120 x 65	25	DDDED1070	DDDED1077	2.40
2	280 x 90 x 105	25	DDDED1071	DDDED1078	3.10
2,8	380 x 90 x 105	25	DDDED1072	DDDED1079	3.30
4,3	280 x 180 x 105	25	DDDED1073	DDDED1080	3.70
6	380 x 180 x 105	25	DDDED1074	DDDED1081	4.00
9	380 x 180 x 155	25	DDDED1075	DDDED1082	5.40
16	380 x 300 x 155	25	DDDED1076	DDDED1083	6.70



Chariot pour bacs à bec

- Capacité : 450 kg.
- Chariot double face.
- Dim. : L 1000 x l. 750 x H 1200 mm.
- Livré démonté (sans les bacs).



Réf.	Prix € HT l'unité
DDED0430	1 130.00

Rayonnage pour bacs divisibles

Rayonnage conçu et équipé de bacs divisibles permettant un stockage des petits composants.

- Charge maxi par tablette : 150 kg.
- Charge maxi par rayonnage : 2100 kg.
- Dim. L 1000 x H 1790 ou 2100 mm.
- Tablettes avec rebord : P 300 ou 400 mm.

Coloris :

- Rayonnage : Gris clair Ral 7035.
- Bacs (en stock) : Bleu.
- Autres coloris bacs sur commande : Jaune et Rouge.

Option :

- Butées de blocage, Dim. : 80 x 40 mm.
- Conditionné par 100 butées.



Option : butée de blocage

Bac à bec divisible

- 4 longueurs, 4 largeurs et 2 hauteurs.
- Polypropylène résistant aux chocs.
- Poignée de préhension.
- Fond renforcé en nid d'abeille.
- Ouverture frontale.
- Température d'utilisation : -10 à 50°.
- Coloris (en stock) : Bleu.
- Conditionné par carton complet à la couleur.

Options :

- Séparateurs transversales et translucides.
- Porte-étiquettes.
- Coloris (sur commande) : Vert, Jaune ou Rouge.



Accessibilité parfaite



Préhension ergonomique



Fond renforcé plat nid d'abeille



Existe en profondeur 500 mm

Dim. L x l. x H (mm)	Nombre de séparation	Carton de	Cdt par (cartons)	Réf.	Prix € HT le carton
300 x 90 x 95	5	40	1	DDED0454	395.00
300 x 120 x 95	3	30	1	DDED0455	337.00
300 x 180 x 95	3	20	1	DDED0456	299.00
300 x 240 x 95	3	15	1	DDED0457	251.00
400 x 90 x 95	7	40	1	DDED0458	491.00
400 x 120 x 95	4	30	1	DDED0459	436.00
400 x 180 x 95	4	20	1	DDED0460	346.00
400 x 240 x 95	3	15	1	DDED0461	313.00
400 x 240 x 150	3	10	1	DDED0462	307.00
500 x 90 x 95	7	40	1	DDED0463	585.00
500 x 120 x 95	4	30	1	DDED0464	504.00
500 x 180 x 95	4	20	1	DDED0465	398.00
500 x 240 x 95	3	15	1	DDED0466	378.00
600 x 120 x 95	7	30	1	DDED0467	604.00
600 x 240 x 95	7	15	1	DDED0468	408.00
Séparateurs : l. 90 x H 95 mm		50	4	DDED0469	83.20
Séparateurs : l. 120 x H 95 mm		50	4	DDED0470	91.70
Séparateurs : l. 180 x H 95 mm		25	4	DDED0471	81.60
Séparateurs : l. 240 x H 95 mm		25	4	DDED0472	97.20
Séparateurs : l. 240 x H 150 mm		10	4	DDED0473	56.30
Porte-étiquettes : l. 75 x H 30 mm		100	5	DDED0474	72.60

Élément	Dim. L x P x H (mm)	Nbre tablettes	Nbre de bacs	Dim. d'un bac L x l. x H (mm)	Réf.	Prix € HT l'élément
Départ	1000 x 300 x 1790	12	0	-	DDED0483	821.00
Suivant	1000 x 300 x 1790	12	0	-	DDED0484	652.00
Départ	1000 x 300 x 1790	12	88	300 x 120 x 95	DDED0475	1 647.00
Suivant	1000 x 300 x 1790	12	88	300 x 120 x 95	DDED0476	1 477.00
Départ	1000 x 300 x 1790	12	44	300 x 240 x 95	DDED0477	1 392.00
Suivant	1000 x 300 x 1790	12	44	300 x 240 x 95	DDED0478	1 267.00
Départ	1000 x 400 x 1790	12	0	-	DDED0485	917.00
Suivant	1000 x 400 x 1790	12	0	-	DDED0486	745.00
Départ	1000 x 400 x 1790	12	88	400 x 120 x 95	DDED0479	2 041.00
Suivant	1000 x 400 x 1790	12	88	400 x 120 x 95	DDED0480	1 869.00
Départ	1000 x 400 x 1790	9	0	-	DDED0487	795.00
Suivant	1000 x 400 x 1790	9	0	-	DDED0488	623.00
Départ	1000 x 400 x 1790	9	32	400 x 120 x 95	DDED0481	1 220.00
Suivant	1000 x 400 x 1790	9	32	400 x 120 x 95	DDED0482	1 048.00
Départ	1000 x 300 x 2100	14	0	-	DDED0497	887.00
Suivant	1000 x 300 x 2100	14	0	-	DDED0498	717.00
Départ	1000 x 300 x 2100	14	104	300 x 120 x 95	DDED0489	1 872.00
Suivant	1000 x 300 x 2100	14	104	300 x 120 x 95	DDED0490	1 702.00
Départ	1000 x 300 x 2100	14	52	300 x 240 x 95	DDED0491	1 570.00
Suivant	1000 x 300 x 2100	14	52	300 x 240 x 95	DDED0492	1 400.00
Départ	1000 x 400 x 2100	14	0	-	DDED0499	998.00
Suivant	1000 x 400 x 2100	14	0	-	DDED0500	826.00
Départ	1000 x 400 x 2100	14	104	400 x 120 x 95	DDED0493	2 114.00
Suivant	1000 x 400 x 2100	14	104	400 x 120 x 95	DDED0494	1 996.00
Départ	1000 x 400 x 2100	11	0	-	DDED0501	876.00
Suivant	1000 x 400 x 2100	11	0	-	DDED0502	704.00
Départ	1000 x 400 x 2100	11	40	400 x 120 x 95	DDED0495	1 408.00
Suivant	1000 x 400 x 2100	11	40	400 x 120 x 95	DDED0496	1 236.00
Butées de blocage, conditionnées x 100					DDED0896	283.00



Bacs plastiques

Bac gerbable - PEHD

Bac gerbable fond et parois pleins.

Idéal pour le transport et le stockage de grandes quantités de marchandises grâce à leur haute résistance.

• Capacité : de 12 à 55 litres.

• Matière : polyéthylène haute densité.

• Coloris : Gris.

Options :

• Couvercle.

• Coloris : Blanc.

• Conditionnement voir tableau (Cdt par).

• Autres conditionnements sur demande.



DDED1516



DDED1510



DDED1511



DDED1512

Capacité (litres)	Dim. ext. L x l. x H (mm)	Dim. int. L x l. x H (mm)	Poids (kg)	Cdt par	Réf.	Prix € HT l'unité
12	395 x 295 x 165	340 x 245 x 160	0,80	20	DDED1510	15.50
15	395 x 295 x 215	340 x 245 x 210	1,02	20	DDED1511	17.30
25	595 x 395 x 165	540 x 345 x 160	1,54	10	DDED1512	28.00
35	595 x 395 x 215	540 x 345 x 210	1,83	10	DDED1513	31.30
55	595 x 395 x 320	540 x 345 x 315	2,35	10	DDED1514	37.60
Couvercle pour bacs 12 et 15 litres	400 x 300		0,30	20	DDED1515	10.20
Couvercle pour bacs 25, 35 et 55 litres	600 x 400		0,68	20	DDED1516	15.20

Bac emboîtable et gerbable - 600 x 400

Matière polyéthylène haute densité.

• Parois verticales pour un maximum de volume utile.

• Montants renforcés pour un gerbage en sécurité.

• Un marquage de couleur différente sur le dessus de la poignée facilite le stockage.

• Emboîtable à 45 % pour un gain de place pour le stockage et des économies lors du transport à vide.

• Coloris : Blanc ou Gris, à préciser à la commande.

• Conditionnement voir tableau (Cdt par).

• Autres conditionnements sur demande.



DDED0909



DDED0906



DDED1398



DDED1399

Capacité (litres)	Type de fond	Type de parois	Dim. ext. L x l. x H (mm)	Dim. int. L x l. x H (mm)	Poids (kg)	Cdt par	Réf.	Prix € HT l'unité
30	Ajouré	Ajourées	600 x 400 x 150	565 x 365 x 135	1,6	20	DDED0905	23.00
30	Plein	Ajourées	600 x 400 x 150	565 x 365 x 135	1,615	20	DDED1397	23.50
30	Plein	Pleines	600 x 400 x 150	565 x 365 x 135	1,725	20	DDED0903	24.10
40	Ajouré	Ajourées	600 x 400 x 200	565 x 365 x 185	2	10	DDED0910	28.90
40	Plein	Ajourées	600 x 400 x 200	565 x 365 x 185	2	10	DDED0909	30.30
40	Plein	Pleines	600 x 400 x 200	565 x 365 x 185	2,2	10	DDED0906	30.70
40	Plein	1/2 ajourées	600 x 400 x 200	565 x 365 x 185	2,175	10	DDED1398	30.30
40	Plein	1/4 ajourées	600 x 400 x 200	565 x 365 x 185	2,2	10	DDED1399	30.30
60	Ajouré	Ajourées	600 x 400 x 300	565 x 365 x 285	2,6	5	DDED1123	45.60
60	Plein	Ajourées	600 x 400 x 300	565 x 365 x 285	2,65	5	DDED1124	47.00
60	Plein	Pleines	600 x 400 x 300	565 x 365 x 285	3,10	5	DDED1122	50.60



DDED1124



DDED1123

Bac emboîtable et gerbable - 800 x 400

Matière polyéthylène haute densité.

• Parois verticales pour un maximum de volume utile.

• Montants renforcés pour un gerbage en sécurité.

• Un marquage de couleur différente sur le dessus

de la poignée facilite le stockage.

• Emboîtable à 45 % pour un gain de place pour le stockage et des économies lors du transport à vide.

• Coloris : Blanc.

• Conditionné par 5 bacs.

• Autres conditionnements sur demande.



DDED0913



DDED0914



DDED0911

Capacité (litres)	Type de fond	Type de parois	Dim. ext. L x l. x H (mm)	Dim. int. L x l. x H (mm)	Poids (kg)	Cdt par	Réf.	Prix € HT l'unité
50	Ajouré	Ajourées	800 x 400 x 200	763 x 364 x 186	2,685	5	DDED0914	41.60
50	Plein	Ajourées	800 x 400 x 200	763 x 364 x 186	2,85	5	DDED0913	43.00
50	Plein	1/2 ajourées	800 x 400 x 200	763 x 364 x 186	3	5	DDED0912	44.30
50	Plein	Pleines	800 x 400 x 200	763 x 364 x 186	3,15	5	DDED0911	45.50



Chariot de transport

Pour bacs 400 x 300 ou 600 x 400 mm.

- Charge : 250 kg.
- Cadre en ABS.
- Trous d'écoulement dans les angles.
- Fourches zinguées avec fixation des roues renforcée.
- Roues caoutchouc, pivotantes Ø 100 mm.
- Dim. ext. : L 610 x l. 410 x H 160 mm.
- Poids : 3,25 kg.
- Coloris : Noir, Rouge, Bleu, Jaune, Vert.
- Conditionné par 3 chariots.
- Autres conditionnements sur demande.

Coloris	Cdt par	Réf.	Prix € HT l'unité
Noir	3	DDAB0531	62.50
Rouge	3	DDAB0606	62.50
Bleu	3	DDAB0607	62.50
Jaune	3	DDAB0608	62.50
Vert	3	DDAB0609	62.50



Chariot de transport

Pour bacs 400 x 300 ou 600 x 400 mm.

- Charge : 250 Kg.
- Cadre en ABS haute qualité.
- Fourches en polyamide. Vis inox.
- Roues nylon, pivotantes Ø 100 mm.
- Dim. ext. : L 620 x l. 420 x H 155 mm.
- Poids : 2,86 kg.
- Coloris : Noir, Rouge, Bleu, Jaune, Vert.
- Conditionné par 3 chariots.
- Autres conditionnements sur demande.

Coloris	Cdt par	Réf.	Prix € HT l'unité
Noir	3	DDAB0408	116.00
Rouge	3	DDAB0614	116.00
Bleu	3	DDAB0615	116.00
Jaune	3	DDAB0616	116.00
Vert	3	DDAB0617	116.00



Plateau roulant 540 kg

- Charge : 540 Kg.
- Chariot PP avec 4 roues pivotantes polyamide, fourches galvanisées.
- 4 poignées ergonomiques.
- Interconnectable sur le côté court et le côté long.
- Empilable.
- Dim. ext. : L 580 x l. 380 x H 120 mm.
- Poids : 2,90 kg.
- Coloris : Noir.

Réf.	Prix € HT l'unité
DDAB0916	90.00



Couvercle de palettes

Robuste avec 2 sangles d'arrimage rétractables.

L'alternative au film étirable.

- Crochet pour palette en bois ou en plastique.
- Sangles rétractables L 245 mm avec mécanisme de tension intégré.
- Poignées intégrées.
- Température : -20 à 40 °C.



Modèle	Dim. L x P x H (mm)	Poids (kg)	Réf.	Prix € HT l'unité
Pour palette en bois 1200 x 800	1222 x 822 x 118	8	DDAB1003	290.00
Pour palette en plastique 1200 x 800	1222 x 822 x 118	8	DDAB1004	290.00
Pour palette en bois 1200 x 1000	1227 x 1027 x 100	12,8	DDAB1005	320.00
Pour palette en plastique 1200 x 1000	1227 x 1027 x 100	12,8	DDAB1006	320.00

Chariot de transport avec freins

Pour bac 600 x 400.

- Charge : 250 Kg.
- Cadre en ABS très résistant.
- Fourches zinguées avec fixation des roues renforcée.
- 2 roues fixes et 2 pivotantes avec frein en caoutchouc.
- Dim. ext. : L 610 x l. 410 x H 160 mm.
- Poids : 3,3 kg.
- Coloris : Gris, Noir, Bleu, Rouge, Vert, Jaune.

Coloris	Réf.	Prix € HT l'unité
Gris	DDAB1053	110.00
Noir	DDAB1054	110.00
Bleu	DDAB1055	110.00
Rouge	DDAB1056	110.00
Vert	DDAB1057	110.00
Jaune	DDAB1058	110.00



Chariot pour réhausses ou bacs 600 x 400 et 800 x 600

- Charge : 300 kg.
- Cadre plein en polypropylène.
- Fourches et vis en acier galvanisé.
- Roues nylon ou caoutchouc.
- Dim. : L 800 x l. 600 x H 200 mm.
- Coloris : Gris.
- Poids : 10 kg.



Roues	Réf.	Prix € HT l'unité
Nylon	DDAB0535	179.00
Caoutchouc	DDAB0536	199.00




Chariot Euronorm et conteneur

Chariot à roues peut être transformé en palette avec 2 semelles par une simple pression sur les pédales de chaque côté.

Conteneur pliable 280 litres adapté au chariot avec 2 portes pliantes sur les côtés longs.

- Charge : 250 kg.
- Matière : polypropylène.
- 2 roues fixes Ø 100 mm et 2 roues pivotantes Ø 80 mm.
- Options :
- Poignée pour une manipulation ergonomique.
- Crochet de remorquage pour coupler plusieurs chariots.



Couvercle disponible. Consultez votre partenaire D-Direct.

Modèle	Dim. L x P x H (mm)	Poids (kg)	Réf.	Prix € HT l'unité
Chariot seul	800 x 600 x 196	12,15	DDAB0983	388.00
Chariot + conteneur	800 x 600 x 910	29,7	DDAB0984	878.00



Bacs industriels

Bac rectangulaire rigide

Capacité : 100 à 3300 litres.

- Polyester fibre de verre, anticorrosion, résistant aux U.V.
- Très rigide, aucune déformation, léger et maniable.
- Température d'utilisation de -20° à +40° C.
- Parois internes et externes lisses.
- Rebords ergonomiques.
- Empilables à vide.
- Coloris : Vert.

Existe en coloris : Gris ou Bleu sur demande.

Options :

- Couverture.
- Bac sur chariot 4 roulettes.
- Socle pour chariot élévateur.



Bac sur chariot 4 roulettes.



Bac sur socle pour chariot élévateur.



Socle pieds galvanisés, nous consulter.



Accessoires :
Ouverture pour vidange.
Raccord fileté.
Robinet polypropylène.
Consultez votre
partenaire D-Direct.

Contenance (litres)	Dim. ext. L x l. x H (mm)	Poids du bac seul (kg)	Bac seul en Vert		Couverture simple		Bac avec 4 roulettes		Bac socle Acier/chariot	
			Réf.	Prix € HT l'unité	Réf.	Prix € HT l'unité	Réf.	Prix € HT l'unité	Réf.	Prix € HT l'unité
100	880 x 570 x 280	5	DEED0658	212.00	DEED0669	132.00	DEED0678	559.00	-	-
200 bas	1220 x 620 x 360	8	DEED0659	329.00	DEED0670	204.00	DEED0679	696.00	-	-
200 haut	870 x 570 x 590	8	DEED0660	293.00	DEED0669	132.00	DEED0680	571.00	-	-
300	1170 x 690 x 520	14	DEED0661	445.00	DEED0671	175.00	DEED0681	796.00	DEED0688	885.00
400	1190 x 790 x 590	17	DEED0662	397.00	DEED0672	216.00	DEED0682	758.00	DEED0689	885.00
550	1320 x 970 x 620	19	DEED0663	566.00	DEED0673	269.00	DEED0683	974.00	DEED0690	1 075.00
700	1320 x 970 x 800	23	DEED0664	696.00	DEED0673	269.00	DEED0684	1 214.00	DEED0691	1 201.00
1100	1620 x 1190 x 800	36	DEED0665	1 062.00	DEED0674	330.00	DEED0685	1 753.00	DEED0692	1 571.00
1500	1820 x 1390 x 800	46	DEED0666	1 418.00	DEED0675	1 063.00	-	-	DEED0693	2 015.00
2200	2110 x 1480 x 920	65	DEED0667	2 063.00	DEED0676	1 385.00	-	-	DEED0694	2 902.00
3300	2040 x 2040 x 1030	129	DEED0668	3 385.00	DEED0677	1 385.00	-	-	-	-

Bac rectangulaire rigide avec passage de fourches

Contenance : 200 et 400 litres.

- Polyester fibre de verre, anticorrosion, résistant aux U.V.
- Passage de fourches frontal intégral moulé dans la masse pour manipulation par transpalette ou chariot élévateur.
- Très rigide, aucune déformation, léger et maniable.
- Température d'utilisation de -20° à +40° C.
- Parois internes et externes lisses.
- Rebords ergonomiques.
- Empilables à vide.
- Coloris : Vert ou Gris.

Option :

- Couverture empilable, coloris : Orange.

DEED1054



DEED1055



Contenance (litres)	Dim. ext. L x l. x H (mm)	Coloris	Poids (kg)	Réf.	Prix € HT l'unité
200	870 x 570 x 640	Vert	9,7	DEED1053	377.00
200	870 x 570 x 640	Gris	9,7	DEED1054	377.00
400	1190 x 790 x 600	Vert	15	DEED1055	527.00
400	1190 x 790 x 600	Gris	15	DEED1056	527.00
Couverture empilable pour bac 200 l.		Orange	3	DEED1057	118.00
Couverture empilable pour bac 400 l.		Orange	6,3	DEED1058	222.00



Superposables sur couvercle



Fût standard à grande ouverture

Homologué UN : convient pour produits alimentaires et produits chimiques.

Avec couvercle à visser 100 % hermétique et étanche.

- **Capacité : de 3,6 à 68 litres.**
- Polyéthylène haute densité.
- Bouchon avec joint caoutchouc intégré.
- Dispositif de scellage.
- Température utilisation mini / maxi : -40°C à +80°C.
- Température maxi couvercle fermé : + 30°C.
- Empilage stable.
- Coloris : Blanc, couvercle : Rouge.
- **Conditionnement voir tableau (Cdt par).**
- **Autres conditionnements sur demande.**



Capacité (litres)	Ouverture (mm)	Nbre poignées	Dim. Ø x H (mm)	Poids (kg)	Cdt par	Réf.	Prix € HT l'unité
3,6	136	-	198 x 171	0,35	10	DDEE0751	22.50
6	136	-	198 x 263	0,42	10	DDEE0752	28.80
10	204	-	274 x 239	0,85	10	DDEE0753	46.90
15	204	-	274 x 328	0,97	8	DDEE0754	56.00
20	204	-	274 x 417	1,15	8	DDEE0755	60.20
26	204	-	316 x 424	1,19	8	DDEE0756	70.70
42	282	2	410 x 418	2,36	4	DDEE0757	100.00
55	282	2	410 x 520	2,64	4	DDEE0758	108.00
68	282	2	410 x 632	2,95	4	DDEE0759	116.00



Fût à ouverture totale

Homologué UN : usage international pour le transport de produits solides.

Transport et stockage de matières solides dangereuses.

Avec couvercle scellable 100 % hermétique et étanche.

- **Capacité : de 30 à 220 litres.**
- Polyéthylène haute densité.
- Fermeture à levier en acier galvanisé.
- Dispositif de scellage.
- Empilage stable.
- Coloris : Bleu, couvercle : Noir.
- **Conditionnement voir tableau (Cdt par).**
- **Autres conditionnements sur demande.**



Autres capacités de fûts et de contenants.
Consultez votre partenaire D-Direct.

Capacité (litres)	Ouverture (mm)	Nbre poignées	Dim. Ø x H (mm)	Homologation UN	Poids (kg)	Cdt par	Réf.	Prix € HT l'unité
30	255	2	312 x 512	1H2/X61/S	1,62	10	DDEE0760	34.10
60	320	0	398 x 639	3H2/X75/S	2,30	10	DDEE0762	42.90
60	338	2	398 x 615	1H2/X75/S	3,40	10	DDEE0761	49.30
120	445	0	495 x 793	1H2/X225/S	5,40	4	DDEE0763	72.60
150	445	0	495 x 966	1H2/X278/S	6,10	4	DDEE0764	77.00
220	490	0	590 x 974	1H2/X318/S	8,80	4	DDEE0765	116.00



Fût à 2 bondes

Homologué UN : usage international pour le stockage et le transport de liquides chimiques.

Transport et stockage de liquides agressifs et vaporisants.

Manutention optimale par appareillage international standardisé.

- **Capacité : 220 litres.**
- Polyéthylène haute densité.
- Bouchons à visser avec joint.
- Vidangeable à 100 %.
- Empilage stable.
- Dim. : Ø 581 x H 940 mm.
- Poids : 8,50 kg.
- Coloris : Bleu.
- **Conditionné par 4 fûts.**
- **Autres conditionnements sur demande.**



Bouchons (mm)	Homologation UN	Cdt par	Réf.	Prix € HT l'unité
2 x Ø 56 x 4	1H1/Y1.9/200	4	DDEE0860	94.90
1 x Ø 56 x 4 + 1 x Ø 70 x 6	1H1/Y1.9/200	4	DDEE0861	109.00



Cdt par	Réf.	Prix € HT l'unité
10	DDEE0862	45.00



Qualité alimentaire.
Sur demande.

Fût avec poignées

Homologué UN : usage international pour le stockage et le transport de liquides chimiques.

• Capacité : 60 litres.

- Polyéthylène haute densité.
- Poignées rabattables scellables.
- Bouchons à visser avec joint : 1 x Ø 24/4 + 1 x Ø 56/4 mm.
- Dim. : Ø 399 x H 609 mm.
- Poids : 2,6 kg.
- Coloris : Bleu.
- Homologation UN : 1H1/X1.2/250.
- **Conditionné par 10 fûts.**
- **Autres conditionnements sur demande.**





Palettes

Palette perdue en plastique recyclé

Modèles : à plots ou à semelles avec rebords.

- Injectée à partir de matières plastiques recyclées.
- Résistante aux acides, solvants, insectes et bactéries.
- Conditionnée par 10 et +.



DDEH0920

Conditionnée par 10 et +

Dim. L x l. x H (mm)	Modèle	Charge dynamique (kg)	Charge statique (kg)	Poids (kg)	Réf.	Prix € HT l'unité
800 x 600 x 135	6 plots	300	700	2,8	DDEH0920	21.80
1200 x 800 x 140	9 plots	1000	1500	5	DDEH0934	29.10
1200 x 1000 x 140	9 plots	1000	1800	6,15	DDEH0935	36.40
1200 x 800 x 150	3 semelles	1250	5000	11,9	DDEH0936	70.90
1200 x 1000 x 150	3 semelles	1250	5000	12,7	DDEH0924	87.30

Palette Packpal®

Modèles : plancher plein ou ajouré à plots ou à semelles.


- Dim. : L 1200 x l. 800 ou 1000 mm.
- Fabriquée en polyéthylène haute densité.
- Rapport poids / performances exceptionnel.
- Tare et dimensions constantes.
- Emboîtable à vide : 62 % sur modèle à plots.
- Plancher avec rebords 7 mm.
- Coloris : Brun.

Dim. L x l. x H (mm)	Plancher	Modèle	Charge dynamique (kg)	Charge statique (kg)	Poids (kg)	Réf.	Prix € HT l'unité
1200 x 800 x 147	Ajouré	9 plots	650	1500	6,2	DDEH0897	85.90
1200 x 800 x 147	Plein	9 plots	650	1500	7,5	DDEH0898	103.00
1200 x 800 x 172	Ajouré	3 semelles	1000	1500	7,8	DDEH0899	127.00
1200 x 1000 x 147	Ajouré	9 plots	650	1500	7,3	DDEH0900	99.70
1200 x 1000 x 147	Plein	9 plots	650	1500	8,9	DDEH0901	118.00
1200 x 1000 x 172	Ajouré	3 semelles	1000	1500	9,3	DDEH0902	146.00

Palette Rackpal®

Plancher lisse et ajouré avec rebords à semelles.

- Fabriquée en polypropylène.
- Enveloppe monobloc pour garantir l'intégrité de la structure.
- Nervures horizontales conçues pour maintenir des sangles.
- Emplacements pour crochets de sangle sur le plancher supérieur.
- Dim. : L 1200 x l. 800 x H 159 mm.
- Coloris : Gris.



Avec rebord	Charge sur rack (kg)	Charge dynamique (kg)	Charge statique (kg)	Poids (kg)	Réf.	Prix € HT l'unité
Oui	800	1500	6000	14	DDEH0915	155.00



DDEH0899



DDEH0897

Palette Maestro®

Modèles : plancher plein avec ou sans rebords à semelles.

- Dim. : L 1200 x l. 800 ou 1000 mm.
- Fabriquée en polyéthylène haute densité.
- Enveloppe monobloc pour garantir l'intégrité de la structure.
- 3 semelles avec plots avec amortisseurs intégrés.
- Ancrage de sangle pour constituer des unités de manutention.
- Coloris : Bleu.




QUALITÉ
SURGÉLATION

Dim. L x l. x H (mm)	Avec rebord	Charge sur rack (kg)	Charge dynamique (kg)	Charge statique (kg)	Poids (kg)	Réf.	Prix € HT l'unité
1200 x 800 x 165	Oui	1000	1200	1500	19	DDEH0904	281.00
1200 x 800 x 158	Non	1000	1200	1500	18	DDEH0903	281.00
1200 x 1000 x 165	Oui	1200	1500	5000	23,5	DDEH0906	306.00
1200 x 1000 x 158	Non	1200	1500	5000	23,5	DDEH0905	317.00



Ancrage de sangle



Palette métallique

- Construction en tôle d'acier Ep. : 2 mm.
- Versions : 2 ou 3 semelles.
- Charge statique : 4000 kg.
- Charge dynamique : 1000 kg.
- Coloris : Gris RAL 7030.



Version	Dim. hors tout L x l. x H (mm)	Poids (kg)	Réf.	Prix € HT l'unité
2 semelles	1200 x 800 x 150	26	DDEH0917	328.00
3 semelles	1200 x 800 x 150	33	DDEH0918	366.00
3 semelles	1200 x 1000 x 150	37,5	DDEH0919	414.00

Palette tôle perforée

Très résistante et légère grâce à son plancher en tôle perforée.

Compatible aux réhausses bois, plastiques et métalliques.

Applications : industrie mécanique, automobile, collecte de déchets...

- Charge : 1000 kg.
- Charge sur rack : 1000 kg.
- Dim. : L 1200 x l. 800 mm x H 135 mm.
- Construction en tôle perforée.
- Protection par zingage électrolytique.
- 2 semelles.
- Poids : 19 kg.



Réf.	Prix € HT l'unité
DDEH0933	302.00

Palette recyclée emboîtable


- Matière : synthétique recyclée.
- Dim. : L 800 x l. 600 x H 130 mm.
- Utilisation : de -20°C à +60°C.
- 9 plots.
- Plateau ajouré, avec rebords.
- H d'entrée : 95 mm.
- Charge statique : 2500 kg.
- Charge dynamique : 1000 kg.
- Coloris : Noir.
- Poids : 3 kg.



	5 à 9	10 et +
Réf.	Prix € HT l'unité	Prix € HT l'unité
DDEH0877	19.70	13.90

Palette recyclée emboîtable

- Matière : synthétique recyclée.
- Dim. : L 1200 x l. 800 x H 140 mm.
- Utilisation : de -20°C à +60°C.
- 9 plots.
- Plateau ajouré, avec rebords.
- H d'entrée : 100 mm.
- Charge statique : 1800 kg.
- Charge dynamique : 1000 kg.
- Coloris : Noir.
- Poids : 5 kg.



	5 à 9	10 et +
Réf.	Prix € HT l'unité	Prix € HT l'unité
DDEH0932	27.50	20.30

Palette recyclée emboîtable

- Matière : synthétique recyclée.
- Dim. : L 1200 x l. 1000 x H 135 mm.
- Utilisation : de -20°C à +60°C.
- 9 plots.
- Plateau ajouré, avec rebords.
- H d'entrée : 100 mm.
- Charge statique : 1600 kg.
- Charge dynamique : 1000 kg.
- Coloris : Noir.
- Poids : 5,5 kg.



	5 à 9	10 et +
Réf.	Prix € HT l'unité	Prix € HT l'unité
DDEH0881	33.20	25.00

Palette lourde recyclée

- Matière : polyéthylène haute densité.
- Dim. : L 1200 x l. 800 x H 150 mm.
- Résistance aux UV et inaltérable.
- 3 semelles.
- Plateau ajouré, avec rebords.
- H d'entrée : 100 mm.
- Charge statique : 3000 kg.
- Charge dynamique : 1500 kg.
- Charge sur rack : 750 kg.
- Coloris : Noir.
- Poids : 13 kg.



	5 à 9	10 et +
Réf.	Prix € HT l'unité	Prix € HT l'unité
DDEH0883	85.70	69.40

Palette lourde recyclée


- Matière : polyéthylène haute densité.
- Dim. : L 1200 x l. 1000 x H 155 mm.
- Résistance aux UV et inaltérable.
- 3 semelles.
- Plateau ajouré, avec rebords.
- H d'entrée : 95 mm.
- Charge statique : 4000 kg.
- Charge dynamique : 1500 kg.
- Charge sur rack : 1000 kg.
- Coloris : Noir.
- Poids : 14 kg.



	5 à 9	10 et +
Réf.	Prix € HT l'unité	Prix € HT l'unité
DDEH0885	97.70	79.20

Palette recyclée

- Matière : polypropylène recyclé.
- Dim. : L 1200 x l. 800 x H 150 mm.
- Résistance aux UV et inaltérable.
- Utilisation : de -20°C à +50°C.
- 3 semelles.
- Plateau fermé.
- H d'entrée : 100 mm.
- Charge statique : 3000 kg.
- Charge dynamique : 1500 kg.
- Charge sur rack : 750 kg.
- Coloris : Noir.
- Poids : 14 kg.



	5 à 9	10 et +
Réf.	Prix € HT l'unité	Prix € HT l'unité
DDEH0928	90.10	73.00

Palette recyclée

- Matière : polyéthylène recyclé.
- Dim. : L 800 x l. 600 x H 160 mm.
- 3 semelles. Plateau ajouré.
- Charge statique : 2000 kg.
- Charge dynamique : 1000 kg.
- Charge sur rack : 500 kg.
- Coloris : Gris anthracite.
- Poids : 8 kg.
- Conditionnée par 10 palettes.
- Autres conditionnements sur demande.



Cdt par	Réf.	Prix € HT l'unité
10	DDEH0927	58.30

Palette alimentaire


- Matière : polyéthylène haute densité.
- Dim. : L 1200 x l. 800 x H 155 mm.
- Résistance aux UV et inaltérable.
- Utilisation : de -30°C à +60°C.
- 3 semelles.
- Plateau fermé, avec rebords.
- H d'entrée : 95 mm.
- Charge statique : 4000 kg.
- Charge dynamique : 2000 kg.
- Charge sur rack : 1000 kg.
- Coloris : Bleu ou Gris.
- Poids : 18 kg.



	Bleu	Gris	
Cdt par	Réf.	Réf.	Prix € HT l'unité
5	DDEH0887	DDEH0889	164.00

Palette alimentaire Norme H1

- Matière : polyéthylène haute densité.
- Dim. : L 1200 x l. 800 x H 160 mm.
- Résistance aux UV et inaltérable.
- Utilisation : de -40°C à +70°C.
- 3 semelles.
- Plateau ajouré, verrouillage central et bords anti-dérappants.
- H d'entrée : 102 mm.
- Charge statique : 5000 kg.
- Charge dynamique : 1250 kg.
- Charge sur rack : 1000 kg.
- Coloris : Gris.
- Poids : 18 kg.



Cdt	Réf.	Prix € HT l'unité
5	DDEH0930	130.00



Réhausse pour palettes

Réhausse pliante en plastique

Permet de transformer des chariots ou des palettes en box de stockage.
Repliée, la réhausse ne dépasse pas de la palette, plus facile à stocker.

- Charge : 500 kg.
- Matière : polypropylène.
- 6 charnières par réhausse.
- Taquets de gerbage de 20 mm.
- Gerbage 3/1 x 3 réhausse par palette.
- Charge statique : 500 kg.
- Charge dynamique : 300 kg.

3 modèles :

- Pour palette : L 800 x l. 600 mm.
- Pour palette : L 1200 x l. 800 mm.
- Pour palette : L 1200 x l. 1000 mm.
- Coloris : Gris.

Option sur demande :

- Couvercle en polyéthylène recyclé Noir.



DDEI1204

DDEI1203

Dim. L x l. x H (mm)	Poids (kg)	Cdt par	Réf.	Prix € HT l'unité
800 x 600 x 330	5,8	3	DDEI1127	94.30
1200 x 800 x 330	8	3	DDEI1128	114.00
1200 x 1000 x 330	8,5	3	DDEI1129	120.00
800 x 600 x 330	5,8	30	DDEI1130	86.00
1200 x 800 x 330	8	30	DDEI1131	106.00
1200 x 1000 x 330	8,5	30	DDEI1132	112.00
800 x 600 x 330	5,8	48	DDEI1133	78.90
1200 x 800 x 330	8	48	DDEI1134	98.20
1200 x 1000 x 330	8,5	48	DDEI1135	104.00



Réhausse pliante en bois

Cadre pliant adaptable et gerbable,
transforme une palette en caisse de hauteur variable.
Pliantes, les réhausse vous permettent de gagner
de l'espace lors du stockage et du transport.

- Norme NIM P15.
- Charge : 1000 kg.
- Bois résineux surfacé et chanfreiné.
- Charnières galvanisées.
- Hauteur +0-5 mm : 200 mm.
- Ep. : 20 mm.
- Gerbage 3/1 : 4.
- Vendue par 10 pièces minimum.



DDEI0930

Dim. (mm)	Poids (kg)	Réf.	10 et + Prix € HT l'unité	30 et + Prix € HT l'unité	110 et + Prix € HT l'unité
600 x 800	6	DDEI0929	38.00	34.00	24.00
800 x 1200	9	DDEI0930	41.00	37.20	26.30
1000 x 1200	10	DDEI0931	47.60	42.20	31.00

Caisse palette pliable avec porte

La caisse se plie de manière compacte.

Ensemble vendu complet : palette + parois avec porte + couvercle.

- Charge : dynamique : 500 kg, empilée : max. 1500 kg (6 x 250 kg).
- Max. 3 piles (pour 1 charge de 500 kg).
- Matière : polyéthylène + polypropylène.
- Poignées ergonomiques dans le couvercle.
- Coloris caisse : Gris
- Coloris palette et couvercle : Noir.

Capacité (litres)	Version	Dim. L x l. x H (mm)	Poids (kg)	Réf.	Prix € HT l'unité
875	9 pieds	1210 x 1010 x 990	39	DDEI1235	316.00
722	3 semelles	1235 x 830 x 954	43	DDEI1236	363.00
722	4 pieds	1235 x 830 x 954	37	DDEI1237	354.00
722	9 pieds	1235 x 830 x 954	41	DDEI1238	358.00



DDEI1235



DDEI1236

Réhausse pliante plastique

Peut être adaptée à tout type de palette 800 x 1200 mm.
Pliable avec parois ajourées, il est facile de composer
des unités de picking ou de transport par tranche
de 300 mm.

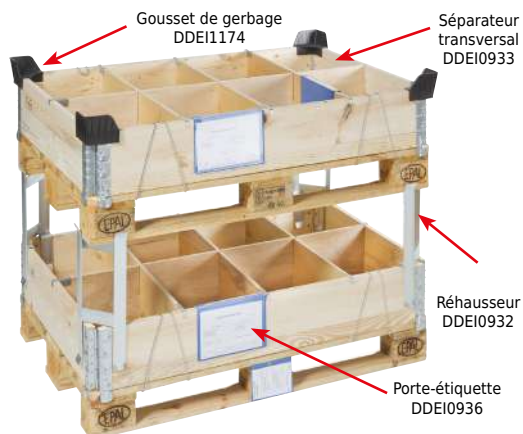
- Charge maxi : 500 kg.
- Volume interne : 261 litres.
- Dim. de la réhausse : L 1214 x l. 812 x H 300 mm.
- Dim. pliée : L 1214 x l. 812 x H 75 mm.
- Poids : 7.5 kg.
- Gerbage 3/1.
- Vendue par 5 pièces minimum.



Désignation	Poids (kg)	Dim. L x l. x H (mm)	Cdt par	Réf.	Prix € HT l'unité
Réhausse	7,5	1214 x 812 x 300	5	DDEI1203	128.00
Coiffe	5	1215 x 816 x 82	5	DDEI1204	78.00

Accessoires pour réhausse pliante en bois

- Réhausseur métal H 250 mm. Charge : 1000 kg.
- Séparateurs bois avec crochet d'assemblage : vertical L 756 x H 190 mm ou horizontal L 1154 x H 190 mm.
- Porte-étiquettes plastique avec pattes d'accrochage : A5 ou A4.
- Goussets de gerbage en polyéthylène.



Désignation	Dim. (mm)	Cdt par	Réf.	Prix € HT l'unité
Séparateurs bois	756 x 190	10	DDEI0934	25.20
Séparateurs bois	1154 x 190	10	DDEI0933	28.30
Réhausseurs	H : 250	4	DDEI0932	84.60
Porte-étiquettes A5	235 x 170	50	DDEI0935	4.00
Porte-étiquettes A4	305 x 230	50	DDEI0936	5.60
Goussets de gerbage	-	40	DDEI1174	5.00

Caisse palette Maxilog®

Idéal pour le transport, le stockage dans le secteur alimentaire.

- Capacité : 610 litres.
- Version à pieds ou à semelles avec fond et parois ajourés ou fond et parois pleins.
- Fabriquée en polyéthylène haute densité.
- Parois inclinées favorisant le drainage de l'eau.
- Qualité surgélation.
- Coloris : Gris.
- Conditionnée par 2 caisses ou 2 couvercles.
- Autres conditionnements sur demande.

A partir de
344.00 €HT
l'unité



QUALITÉ
SURGÉLATION



DDEI1176



DDEI1177



DDEI1178



DDEI1179

Capacité (litres)	Version	Fond et parois	Dim. hors tout L x l. x H (mm)	Dim. utiles L x l. x H (mm)	Charge maxi (kg)	Gerbage maxi (kg)	Poids (kg)	Cdt par	Réf.	Prix € HT l'unité
610	4 pieds	Pleins	1200 x 1000 x 760	1108 x 908 x 600	450	4500	31,4	2	DDEI1177	344.00
610	3 semelles	Ajourés	1200 x 1000 x 760	1108 x 908 x 600	450	4500	35,3	2	DDEI1176	369.00
610	3 semelles	Pleins	1200 x 1000 x 760	1108 x 908 x 600	450	4500	35,3	2	DDEI1178	381.00
Couvercle : L 1212 x l. 1012 x H 79 mm							7,2	2	DDEI1179	103.00

Box logistique

Idéal pour le transport et le stockage.

- Capacité : 280, 520 et 610 litres.
- Box étanche en polyéthylène haute densité qualité alimentaire.
- Résistant à l'acide sulfurique des batteries.
- Possibilité de percer des trous de vidange.
- Ne convient pas pour le stockage de liquide.

Option :

- Couvercle.



Capacité (litres)	Version	Fond et parois	Dim. hors tout L x l. x H (mm)	Charge maxi (kg)	Gerbage maxi (kg)	Poids (kg)	Réf.	Prix € HT l'unité
280	4 pieds	pleins	1000 x 640 x 650	125	6	12,5	DDEI1225	306.00
520	2 patins	pleins	1200 x 800 x 790	400	7	29	DDEI1226	409.00
610	3 patins	pleins	1200 x 1000 x 760	450	7	37	DDEI1227	435.00
Couvercle pour caisse 280 litres						5	DDEI1228	130.00
Couvercle pour caisse 520 litres						6	DDEI1229	158.00
Couvercle pour caisse 610 litres						7,3	DDEI1230	164.00

Caisse palette démontable

Pratique, les parois sont démontables à volonté, une à une, offrant ainsi une large ouverture pour charger ou décharger, sans effort, les pièces volumineuses.

- Capacité : 617 et 1234 litres.
- Dim. palette : L 1200 x l. 1000 mm.
- 2 hauteurs : 715 ou 1280 mm.
- Parois pleines.
- Fabriquée en PEHD expansé structuré.
- Résistante aux U.V. (-40° à + 60°C).



DDEI1007

DDEI1005



Capacité (litres)	Version	Nbre de parois	Dim. hors tout L x l. x H (mm)	Dim. utiles L x l. x H (mm)	Charge maxi (kg)	Gerbage maxi (kg)	Poids (kg)	Réf.	Prix € HT l'unité
617	3 semelles	4	1200 x 1000 x 715	1116 x 916 x 565	600	3000	39	DDEI1005	672.00
1234	3 semelles	8	1200 x 1000 x 1280	1116 x 916 x 1130	600	1800	59	DDEI1007	1 071.00

Encombrement réduit au maximum : les parois de 4 caisses démontées se rangent dans une seule.



Caisses palettes

Caisse palette universelle légère


Pour le transport et le stockage de pièces industrielles, de denrées alimentaires, matières atoxiques...

Ne convient pas pour les liquides.

- Capacité : 220, 285 et 550 litres.
- Fabriquée en polyéthylène haute densité.
- Versions : parois et fond pleins, 4 pieds ou sur roues.
- Résistante aux chocs et aux rayons U.V.
- Résistante aux températures allant de -15° à +40°C.
- Gerbable pour une surface réduite.
- Manutention par transpalette et chariot élévateur.
- Coloris : Gris.



A partir de
148.00 €HT
l'unité



Capacité (litres)	Version	Dim. hors tout L x l. x H (mm)	Dim. utiles L x l. x H (mm)	Charge maxi (kg)	Gerbage maxi (kg)	Poids (kg)	Réf.	Prix € HT l'unité
220	4 pieds	1040 x 640 x 550	930 x 590 x 400	150	1500	12	DDEI1089	148.00
285	4 pieds	1040 x 640 x 670	930 x 590 x 515	200	1800	14	DDEI1090	162.00
550	4 pieds	1200 x 800 x 800	1120 x 750 x 650	300	2000	22	DDEI1091	268.00
220	4 roues	1040 x 640 x 680	930 x 590 x 400	150	-	14	DDEI1092	246.00
285	4 roues	1040 x 640 x 800	930 x 590 x 515	200	-	16	DDEI1093	260.00
550	4 roues	1200 x 800 x 950	1120 x 750 x 650	300	-	25	DDEI1094	384.00
Couvercle pour caisses 220 et 285 litres - Dim. : L 1040 x l. 640 mm						1,75	DDEI1095	121.00
Couvercle pour caisses 550 litres - Dim. L 1200 x l. 800 mm						6,8	DDEI1096	134.00



À partir de 50 pièces, un marquage à votre nom ou avec votre logo peut être réalisé sur les caisses palettes. Consultez votre partenaire D-Direct.

Caisse palette couleur

Pour le transport et le stockage de toutes sortes de produits.

Résistante aux acides, bases, graisses, produits chimiques...

- Capacité : 615 litres.
- Fabriquée en polyéthylène PEHD.
- 3 semelles, fond et côtés pleins.
- Dim. hors tout : L 1200 x l. 1000 x H 780 mm.
- Dim. utiles : L 1120 x l. 920 x H 606 mm.
- Utilisation de : - 20°C à + 40°C.
- Empilage maxi : 8 pièces.
- Charge maxi : 510 kg.
- Charge au gerbage maxi : 5000 kg.
- Poids : 37,5 kg.
- Option : Couvercle.



Coloris	Réf.	Prix € HT l'unité
Gris	DDEI1154	293.00
Rouge	DDEI1155	305.00
Bleu	DDEI1156	305.00
Jaune	DDEI1157	305.00
Vert	DDEI1158	305.00



Caisse palette 100 % recyclée

- Capacité : 610 litres.
- Fabriquée en polyéthylène recyclé.
- 3 semelles, fond et côtés pleins.
- Dim. hors tout : L 1200 x l. 1000 x H 780 mm.
- Dim. int. : L 1120 x l. 910 x H 605 mm.
- Charge maxi : 510 kg.
- Gerbage maxi : 5000 kg.
- Utilisation de : - 20° à + 40° C.
- Poids : 37,5 kg.
- Coloris : Noir.




Réf.	Prix € HT l'unité
DDEI1180	275.00

Caisse palette

Pour le transport et le stockage de toutes sortes de produits.

Résistante aux acides, bases, graisses, produits chimiques...

- Capacité : 330, 430 et 610 litres.
- Versions : 4 pieds ou 3 semelles. Fond et côtés pleins.
- Fabriquée avec des matières de haute qualité et 100 % recyclables.
- Gerbable, également sur le couvercle.
- Compatible avec chariots élévateurs.
- Utilisation de : - 20°C à + 40°C.
- Empilage maxi : 8 pièces.
- Coloris : Gris.



DDEI1097



DDEI1100



Capacité (litres)	Version	Dim. hors tout L x l. x H (mm)	Dim. utiles L x l. x H (mm)	Charge maxi (kg)	Gerbage maxi (kg)	Poids (kg)	Réf.	Prix € HT l'unité
330	4 pieds	1200 x 800 x 580	1110 x 710 x 425	470	4300	27	DDEI1097	282.00
330	3 semelles	1200 x 800 x 600	1110 x 710 x 425	470	4300	33	DDEI1098	328.00
430	4 pieds	1200 x 1000 x 580	1110 x 910 x 425	470	4300	32,5	DDEI1099	324.00
430	3 semelles	1200 x 1000 x 600	1110 x 910 x 425	470	4300	38,5	DDEI1100	353.00
610	4 pieds	1200 x 1000 x 760	1110 x 910 x 605	510	4800	38,5	DDEI1101	307.00
Couvercle pour caisses 330 litres - Dim. L 1215 x l. 815 mm - coloris Gris						7,3	DDEI1107	112.00
Couvercle pour caisses 430 et 610 litres - Dim. L 1215 x l. 1015 mm - coloris Gris						8,8	DDEI1108	114.00

Accessoires : robinets, bouchons à vis, roues... Consultez votre partenaire D-Direct.





Caisse palette légère

Pour le transport et le stockage de toutes sortes de produits.

- **Capacité : 270 et 510 litres.**
- Fabriquée en PPC, qualité alimentaire.
- Parois intérieures lisses et fond renforcé.
- Versions : 4 pieds, sur roues avec ou sans freins ou 2 semelles.
- Roues pivotantes à bandage caoutchouc, fourches galvanisées.
- Coloris : Gris clair.
- **Conditionnement voir tableau (Cdt par).**
- **Autres conditionnements sur demande.**

Option : couvercle



DDEI1159



DDEI1160



DDEI1164



DDEI1165

Capacité (litres)	Version	Dim. hors tout L x l. x H (mm)	Dim. utiles L x l. x H (mm)	Charge maxi (kg)	Gerbage maxi (kg)	Poids (kg)	Cdt par	Réf.	Prix € HT l'unité
270	4 pieds	1015 x 640 x 670	937 x 587 x 510	200	1800	13,8	2	DDEI1159	160.00
270	4 roues	1015 x 640 x 800	937 x 587 x 510	200	1800	16,3	2	DDEI1160	205.00
270	4 roues/2 freins	1015 x 640 x 800	937 x 587 x 510	200	1800	16,3	2	DDEI1161	208.00
510	4 pieds	1200 x 800 x 800	1113 x 737 x 644	300	2500	23,5	2	DDEI1162	269.00
510	4 roues	1200 x 800 x 918	1113 x 737 x 644	300	2500	26,5	2	DDEI1163	312.00
510	4 roues/2 freins	1200 x 800 x 918	1113 x 737 x 644	300	2500	26,5	2	DDEI1164	330.00
510	2 semelles	1200 x 800 x 800	1113 x 737 x 644	300	2500	24,5	2	DDEI1165	281.00
Couvercle pour caisses 270 litres						6,8	2	DDEI1166	48.40
Couvercle pour caisses 510 litres						5,4	2	DDEI1167	76.20

Caisse palette monobloc couleur

Utilisée dans la logistique, les industries mécaniques, pharmaceutiques, chimiques et agro-alimentaires ou pour la collecte des déchets.

Injectée d'une seule pièce.

- **Capacité : 470 ou 610 litres.**
- Fabriquée en PEHD, matière 100 % vierge et 100 % alimentaire.
- 3 semelles, fond et côtés pleins.
- Utilisation de : - 20°C à + 40°C.
- Gerbage maxi : 4/1.
- Charge au gerbage maxi :
 - 3500 kg statique
 - 700 kg dynamique
 - 700 kg rack
 - 700 kg retournement.

Couvercle coloris gris uniquement.



Capacité (litres)	Dim. hors tout L x l. x H (mm)	Poids (kg)	Gris	Rouge	Vert	Bleu clair	Bleu foncé	Jaune	Prix € HT l'unité
470	800 x 1200 x 740	34,50	DDEI1205	DDEI1208	DDEI1211	DDEI1214	DDEI1217	DDEI1220	427.00
610	1200 x 1000 x 740	36,50	DDEI1168	DDEI1169	DDEI1170	DDEI1171	DDEI1172	DDEI1173	434.00
Couvercle 800 x 1200			-	-	-	-	-	-	136.00
Couvercle 1200 x 1000			-	-	-	-	-	-	136.00

Caisse palette Geobox®

Légère et résistante aux chocs.

- **Capacité : 260 litres.**
- Fabriquée en polyéthylène haute densité, garantie alimentaire.
- Fond et parois pleins.
- Dimensions et entrées de fourches normalisées.
- Verrouillage au gerbage par encastrement.
- Qualité surgélation.
- Coloris : brun Rouge.

Option :

- Couvercle coloris Noir.



QUALITÉ SURGÉLATION



Version	Fond et parois	Dim. hors tout L x l. x H (mm)	Dim. utiles L x l. x H (mm)	Charge maxi (kg)	Gerbage maxi (kg)	Poids (kg)	Réf.	Prix € HT l'unité
2 semelles	Pleins	1000 x 600 x 662	929 x 544 x 519	200	1200	14,9	DDEI1136	217.00
6 pieds	Pleins	1000 x 600 x 662	929 x 544 x 519	200	1200	14,3	DDEI1137	208.00



Caisses conteneurs

Cantine professionnelle pour usage intensif

• Volume : de 40 à 340 litres.

- Tôle d'acier premier choix : Ep. 6/10ème.
- Deux fortes poignées en fil : Ø 8 mm.
- Cantine fournie avec tringle : Ø 8 mm.
- Fortes cadenas en tôle de 15/10ème.
- Coins renforcés en tôle : Ep. 10/10ème.
- Couvercles et corps emboutis dans la matière.
- Deux coulisseaux de renfort sur le dessus.
- Soudure des charnières par postes semi-automatiques.
- Cantines emboîtables les unes dans les autres.
- Fournie sans cadenas.
- Coloris : Vert otan, Bleu marine, Vert foncé.

Option sur demande :

- Roues amovibles.



Volume (litres)	Dim. hors tout L x l. x H (mm)	Poids (kg)	Réf.	Prix € HT l'unité
40	600 x 320 x 260	5,5	DDEF0600	130.00
61	700 x 370 x 290	6,5	DDEF0601	142.00
82	750 x 410 x 330	7,5	DDEF0602	150.00
107	800 x 450 x 360	9,5	DDEF0603	159.00
150	900 x 500 x 390	12	DDEF0604	178.00
170	1000 x 500 x 390	13	DDEF0607	207.00
193	1000 x 550 x 400	13,5	DDEF0605	207.00
252	1100 x 600 x 420	16	DDEF0606	247.00
270	1100 x 550 x 480	16	DDEF0608	254.00
340	1200 x 600 x 590	18	DDEF0609	323.00

A partir de
130.00 € HT
l'unité



Nous pouvons réaliser les cantines sur mesure et à vos couleurs, selon quantités.

Caisse palette grand volume

Convient aux systèmes de stockage standardisés.

Utilisation : industrie générale, milieu alimentaire, agricole...

Ne convient pas pour les liquides.

• Capacité : 1400 litres.

- Fabriquée en polyéthylène haute densité.
- 3 semelles, parois pleines ou ajourées.
- Coins résistants aux chocs, cavités renforcées.
- Rebords et dispositif antidérapant, parfaitement empilable.
- Porte-étiquette fixe pour identification du contenu.
- Utilisation de : - 20° à + 40° C. Nettoyage jusqu'à 90°C.
- Dim. ext. : L 1300 x l. 1150 x H 1250 mm.
- Dim. int. : L 1240 x l. 1060 x H 1085 mm.
- Gerbage : 6/1.
- Coloris : Gris ou Bleu.


Option :

- Couvercle en PEHD.



Couvercle en PEHD

Capacité (litres)	Fond et parois	Coloris	Dim. hors tout L x l. x H (mm)	Dim. utiles L x l. x H (mm)	Charge maxi (kg)	Gerbage maxi (kg)	Poids (kg)	Réf.	Prix € HT l'unité
1400	Pleins	Gris	1300 x 1150 x 1250	1240 x 1060 x 1085	7000	1000	71	DDEI1122	666.00
1400	Ajourés	Gris	1300 x 1150 x 1250	1240 x 1060 x 1085	7000	1000	69	DDEI1123	635.00
1400	Pleins	Bleu	1300 x 1150 x 1250	1240 x 1060 x 1085	7000	1000	71	DDEI1124	666.00
1400	Ajourés	Bleu	1300 x 1150 x 1250	1240 x 1060 x 1085	7000	1000	69	DDEI1125	635.00
Couvercle pour caisse 1400 litres - coloris : Gris							6	DDEI1126	200.00



Conteneur IBC

• Capacité : 300 à 1050 litres.

- Cuve en polyéthylène haute densité.
- Armature zinguée avec plaque de marquage.
- Palette plastique 3 semelles.
- Bouchon d'ouverture : S106x7 NW150.
- Robinet d'évacuation : S60x6 NW50 avec joint PCP.

Non homologué : UN.

Les conteneurs IBC existent avec homologation UN. Consultez votre partenaire D-Direct.



Capacité (litres)	Dim. ext. L x l. x H (mm)	Palette	Poids (kg)	Réf.	Prix € HT l'unité
300	800 x 600 x 1040	Plastique	38	DDEI1187	335.00
600	1200 x 800 x 1013	Plastique	47	DDEI1151	393.00
1050	1200 x 1000 x 1175	Plastique	58	DDEI1153	410.00

Conteneur IBC AdBlue®

Spécialement développé pour le transport en toute sécurité d'AdBlue.

• Capacité : 300 ou 1050 litres.

- Cuve en polyéthylène haute densité.
- Armature zinguée avec plaque de marquage.
- Palette plastique 3 semelles.
- Ø ouverture : S160x7 (NW150).
- CDS Quick Connect avec tuyau d'extraction.
- Robinet d'évacuation : S60x6 (NW50). Joint PCP.

Non homologué : UN.



Capacité (litres)	Dim. ext. L x l. x H (mm)	Poids (kg)	Réf.	Prix € HT l'unité
300	800 x 600 x 1040	38	DDEE0890	382.00
1050	1200 x 1000 x 1175	58	DDEE0832	515.00



Manurack simple et double

Système simple, robuste, démontable et mobile.
Conçu pour le stockage temporaire de produits en vrac ou sur palettes standards.
Permet de transformer les allées et les différentes zones d'entrepôt en espaces de stockage de masse par accumulation.
La base peut recevoir 3 longueurs de chandelles interchangeables et adaptables à la hauteur de vos charges.

Base simple ou double :

- Fond ajouré en acier galvanisé à chaud suivant la Norme ISO 1461.
- Passage de fourches : H. 110 mm.
- Conditionné par 2 et 10 pièces.

Options sur demande :

- Parois grillagées avec porte.
- Barres de maintien.

Base galvanisée à chaud suivant la Norme ISO 1461



Options sur demande



Parois grillagées avec porte



Barres de maintien

Base	Charge (kg)	Dim. ext. L x l. x H (mm)	Dim. utiles L x l. entre tubes (mm)	Passage de fourches	Poids (kg)	Réf.	Conditionné par 2 Prix € HT l'unité	Conditionné par 10 Prix € HT l'unité
Simple	1500	1545 x 1180 x 310	1300 x 930	110	28	DDEA0500	327.00	223.00
Double	2000	1985 x 1235 x 310	1740 x 990	110	42	DDEA0504	427.00	290.00

Chandelles pour Manurack

- Tubes restreints aux extrémités : Ø 60 mm.
- Dim. : L 1050, 1680 ou 2100 mm.

Pour manurack simple :

- Charge statique : 1500 kg.
- Gerbage : 3/1 pour tubes 1050 et 1680 mm.
- Gerbage : 1/1 pour tube 2100 mm.

Pour manurack double :

- Charge statique : 2000 kg.
- Gerbage : 2/1 pour tubes 1050 et 1680 mm.
- Gerbage : 1/1 pour tube 2100 mm.

Conditionnées par lot de 4 chandelles.

Longueur tube (mm)	Hauteur utile (mm)	Hauteur base + tube (mm)	Poids (kg)	Réf.	Prix € HT le lot
1050	870	1110	12	DDEA0501	141.00
1680	1500	1740	22	DDEA0502	174.00
2100	1920	2160	38	DDEA0503	188.00

3 longueurs de chandelles : 1050, 1680 ou 2100 mm
Conditionnées par lot de 4.



Cadre support Big Bag

Solution de stockage permettant le gerbage sur plusieurs niveaux, ainsi que la manutention du sac en dehors de la structure (suspendu sur le cadre supérieur).

Charge utile : 1000 kg.

- En acier galvanisé à chaud suivant la Norme ISO 1461.
- Dim. extérieures : L 1125 x l. 1125 mm.
- Entraxe : 950 x 950 mm.
- Longueur tube : L 1050, 1680 ou 2100 mm.

Vendu en kit complet comprenant :

- 1 cadre base.
- 1 cadre supérieur.
- Lot de 4 chandelles.



Base galvanisée à chaud suivant la Norme ISO 1461.

Kit complet support Big Bag	Poids (kg)	Réf.	Prix € HT le kit
4 chandelles L : 1050 mm + 1 cadre base + 1 cadre supérieur	51	DDEA1545	498.00
4 chandelles L : 1680 mm + 1 cadre base + 1 cadre supérieur	61	DDEA1546	543.00
4 chandelles L : 2100 mm + 1 cadre base + 1 cadre supérieur	77	DDEA1547	576.00

Rack de stockage empilable

Solution de stockage permettant le gerbage sur plusieurs niveaux.

Charge utile : 1800 kg.

- En acier peint.
- Dim. extérieures : L 1524 x l. 1069 mm.
- Hauteur tube : L 914, 1219 ou 1549 mm.

Vendu en kit complet comprenant :

- 1 cadre base.
- Lot de 4 chandelles.



Fond	Hauteur tube (mm)	Poids (kg)	Réf.	Prix € HT le kit
Ajouré	914	49	DDEA1548	378.00
Ajouré	1219	53	DDEA1549	400.00
Ajouré	1549	57	DDEA1550	422.00
Plein	914	67	DDEA1551	532.00
Plein	1219	71	DDEA1552	548.00
Plein	1549	75	DDEA1553	570.00



Caisses palettes

Conteneur métallique

Pour la manutention et le stockage de tous types de matériaux.

- **Charge : 1000 kg.**
- Gerbable : les pieds facilitent la manipulation avec un transpalette ou un chariot élévateur.
- L'ouverture sur le côté long simplifie l'accès aux matériaux.
- Dim. : L 800 x l. 500 x H 640 mm.
- Poids : 35 kg.
- Coloris : Gris RAL 6011. Autres coloris sur demande.
- **Conditionné par 3 conteneurs.**
- **Autres conditionnements sur demande.**



Réf.	Prix € HT l'unité
DDEI1234	225.00

Caisse gerbable

- **Charge : 1000 kg.**
- Caisse en tôle nervurée : 2 mm. Parois latérales : 1,5 mm.
- Cornières d'angles 4 mm facilitant le gerbage : 4/1.

3 versions :

- 4 côtés fixes sur pieds.
- 3 côtés fixes, 1/2 côté abattant sur pieds.
- 4 côtés fixes sur patins.
- Finition : laquée Gris RAL 7030.

Les modèles (DDEI0940 et DDEI0943) avec un côté abattant ne sont pas élingables.




DDEI0941



DDEI0940



DDEI0942

 Autres coloris à partir de 10 pièces.
Sur demande.

Charge (kg)	Dim. hors tout L x l. x H (mm)	Patins sur côté long	1/2 côté abattant côté (mm)	Poids (kg)	Réf.	Prix € HT l'unité
1000	835 x 635 x 600	-	-	37	DDEI0939	436.00
1000	835 x 635 x 600	-	600	38	DDEI0940	440.00
1000	835 x 635 x 600	600	-	39	DDEI0941	452.00
1000	1235 x 835 x 600	-	-	53	DDEI0942	610.00
1000	1235 x 835 x 600	-	1200	54	DDEI0943	628.00
1000	1235 x 835 x 600	1200	-	57	DDEI0944	652.00

Caisse coffre

Avec couvercle verrouillable.

- **Charge : 1000 kg.**
- Version demi-porte sur pieds ou sur roues.
- Roues Ø 200 mm, 2 fixes + 2 pivotantes à frein.
- Gerbage version sur pieds : 3/1.
- Finition caisse sur pieds : Gris RAL 7030.
- Finition caisse sur roues : Rouge.



Version	Dim. hors tout L x l. x H (mm)	Dim. utiles L x l. x H (mm)	Poids (kg)	Réf.	Prix € HT l'unité
4 pieds	1213 x 835 x 973	1176 x 760 x 800	87	DDEI1183	1 048.00
4 roues	1330 x 835 x 1087	1176 x 760 x 800	96	DDEI1184	1 503.00

Caisse 1/2 palette "Europool"

- **Charge : 1000 kg.**
- Version 1/2 palette, plancher métal.
- Dim. ext. : L 1240 x l. 835 x H 570 mm.
- Dim. int. : L 1200 x l. 800 x H 400 mm.
- Maille : 50 x 50 - Fil : 4 mm.
- Gerbage : 4/1.
- Poids : 56 kg.
- Finition : Gris RAL 7030.



Réf.	Prix € HT l'unité
DDEI0947	378.00

Caisse palette

- **Charge : 1000 kg.**
- Version demi-porte sur pieds ou sur roues, plancher métal.
- Roues Ø 200 mm, 2 fixes + 2 pivotantes à frein.
- Maille : 50 x 50 - Fil : 4,5 mm.
- Gerbage version sur pieds : 4/1.
- Finition : Gris RAL 7030.



Version	Dim. hors tout L x l. x H (mm)	Dim. utiles L x l. x H (mm)	Poids (kg)	Réf.	Prix € HT l'unité
2 semelles	1200 x 818 x 980	1176 x 768 x 800	65	DDEI1181	860.00
4 roues	1330 x 818 x 1075	1176 x 768 x 800	74	DDEI1182	1 314.00

Caisse palette "Europool"

Échangeable dans toute l'Europe. Norme UIC 435-3 - Contrôle SGS.

- **Charge : 1500 kg.**
- Version 2 demi-portes avec écritoire, plancher bois.
- Dim. ext. : L 1240 x l. 835 x H 970 mm.
- Dim. int. : L 1200 x l. 800 x H 800 mm.
- Maille : 50 x 50 - Fil : 4 mm.
- Gerbage : 3/1.
- Poids : 70 kg.
- Finition : Gris RAL 7030.



Réf.	Prix € HT l'unité
DDEI0945	376.00

Caisse palette repliable "Europool"

- **Charge : 900 kg.**
- Version repliable, plancher métal.
- Dim. ext. : L 1240 x l. 835 x H 970 mm.
- Dim. int. : L 1200 x l. 800 x H 800 mm.
- H repliée : 320 mm.
- Maille : 50 x 50 - Fil : 4 mm.
- Gerbage : 1/1.
- Poids : 68 kg.
- Finition : Gris RAL 7030.



Réf.	Prix € HT l'unité
DDEI0946	452.00

Conteneur industrie "Mini - Maxi"

- Charge utile : 300 ou 800 kg.
- Gerbage statique de 3/1 à 4/1 selon modèle.
- Gerbage dynamique : 1/1.
- Rackable sur lisses standards 1100-1050-1000 mm pour les conteneurs 800 kg.
- Socle et panneaux renforcés pour les références DDEI1070 et DDEI1071.
- Poignées auto-bloquantes.
- ½ porte rabattable en façade.
- Préhension : 4 faces.
- Revêtement : électrozingué CR3.

A partir de
140.00 €HT
l'unité par 3



DDEI1069



Charge (kg)	Dim. ext. L x l. x H (mm)	Dim. int. L x l. x H (mm)	H. repliée (mm)	Poids (kg)	Réf.	1 à 2	3 et +
						Prix € HT l'unité	Prix € HT l'unité
300	649 x 816 x 845	559 x 764 x 713	310	27	DDEI1069	173.00	140.00
800	1198 x 805 x 900	1130 x 750 x 774	305	51	DDEI1070	313.00	273.00
800	1198 x 1002 x 1150	1132 x 953 x 1021	305	70	DDEI1071	363.00	323.00

Entourage palette

- Charge utile : 800 kg.
- Pour palette 800 x 1200 mm. (non fournie).
- Gerbage statique : 3/1.
- ½ porte rabattable en façade.
- Dim. Ext. : L 1220 x l. 815 x H 850 mm.
- Dim. Int. : L 1155 x l. 752 x H 800 mm.
- Dim. repliées en losange : L 2000 x P 800 x H 200 mm.
- Poids : 29 kg.
- Revêtement : électrozingué CR3.

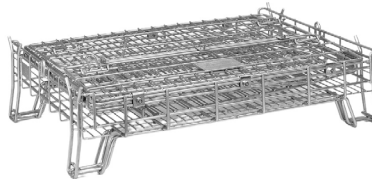
Existe en version
3 ouvertures



Charge (kg)	Dim. ext. L x l. x H (mm)	Dim. int. L x l. x H (mm)	Poids (kg)	Réf.	1 à 2	3 et +
					Prix € HT l'unité	Prix € HT l'unité
800	1220 x 815 x 850	1155 x 752 x 800	29	DDEI0928	230.00	191.00

Conteneur standard

- Charge utile : 800 kg.
- Gerbage statique : 4/1 - dynamique : 1/1.
- Socle et panneaux renforcés.
- Poignées auto-bloquantes.
- ½ porte rabattable en façade.
- Stockage au sol.
- Préhension : 4 faces.
- Dim. Ext. : L 1139 x l. 845 x H 980 mm.
- Dim. Int. : L 1069 x l. 792 x H 840 mm.
- H repliée : 285 mm.
- Poids : 54 kg.
- Revêtement : électrozingué CR3.



Charge (kg)	Dim. ext. L x l. x H (mm)	Dim. int. L x l. x H (mm)	H. repliée (mm)	Poids (kg)	Réf.	1 à 2	3 et +
						Prix € HT l'unité	Prix € HT l'unité
800	1139 x 845 x 980	1069 x 792 x 840	285	54	DDEI0927	257.00	222.00

Nombreux autres modèles de conteneurs fil, accessoires : séparateur vertical, porte-étiquette, couvercle, housse de protection... Consultez votre partenaire D-Direct.

Conteneur BDX

- Charge utile : 800 kg.
- Gerbage statique de 3/1 à 4/1 selon modèle.
- Gerbage dynamique : 1/1.
- Socle et panneaux renforcés.
- Poignées auto-bloquantes.
- ½ porte rabattable en façade.
- Dispose de pieds permettant le retournement.
- Préhension : 4 faces.
- Revêtement : électrozingué CR3.



Charge (kg)	Dim. ext. L x l. x H (mm)	Dim. int. L x l. x H (mm)	H. repliée (mm)	Poids (kg)	Réf.	1 à 2	3 et +
						Prix € HT l'unité	Prix € HT l'unité
800	1198 x 939 x 1018	1102 x 888 x 881	305	56	DDEI1073	287.00	252.00
800	1198 x 939 x 1170	1102 x 888 x 1033	355	57	DDEI1075	338.00	300.00



Cuves de stockage

Cuve de stockage d'eau

Contenance : 2100, 2600, 3600 et 4800 litres.

- En polyéthylène rotomoulé.
- Equipée d'un couvercle basculant 180°, Ø trou d'homme 438 mm.
- Raccord rapide à embrayage pour cuves.
- Extrémité mâle filetée G1 1/4 pourvue de joint en EDPM alimentaire.
- Parfaitement étanche.
- Bague plate rigide en PP, collier de serrage Noir.
- Polyéthylène totalement opaque empêchant la formation d'algues.
- Traitée haute définition contre les UV et peut être placée à l'extérieur.
- Très résistante aux variations de température avec une plage d'utilisation de -30°C à +60°C.
- Très robuste aux chocs.
- 100 % recyclable.
- Entretien facile avec un jet haute pression et grâce au trou d'homme.
- Déplacement et installation facile avec les anneaux de manutention.
- Coloris : Bleu, Gris, Noir, Vert, Taupe et Beige.

Options sur demande :

- Panier de filtration.
- Vanne.
- Coude trop plein 1'1/4.
- Kit de jumelage de cuves.



Vanne



Panier de filtration

			Bleu	Gris	Noir	Vert	Taupe	Beige	
Volume utile (l)	Dim. ext. Ø x H (mm)	Poids (kg)	Réf.	Réf.	Réf.	Réf.	Réf.	Réf.	Prix € HT l'unité
2100	1294 x 1600	57	DDEE0899	DDEE0900	DDEE0901	DDEE0902	DDEE0903	DDEE0953	975.00
2600	1294 x 1900	64	DDEE0904	DDEE0905	DDEE0906	DDEE0907	DDEE0908	DDEE0954	1 020.00
3600	1800 x 1400	85	DDEE0909	DDEE0910	DDEE0911	DDEE0912	DDEE0913	DDEE0955	1 350.00
4800	1800 x 1900	110	DDEE0914	DDEE0915	DDEE0916	DDEE0917	DDEE0918	DDEE0956	1 467.00



Puits récupérateur d'eau de pluie

Partie supérieure pouvant servir de jardinière.

Contenance : 340 litres.

- En polyéthylène haute densité.
- Equipé d'un robinet PEHD Noir.
- Trou de vidange pour un entretien aisé.
- Kit de vidange non fourni.
- Kit de raccordement gouttière non fourni.
- Très résistant aux variations de température avec une plage d'utilisation de -30°C à +60°C.
- Très robuste aux chocs.
- 100 % recyclable.
- Entretien facile avec un jet haute pression.
- Dim. : Ø 870 mm x H 835 mm.
- Poids : 20 kg.
- Coloris : Gris, Noir, Taupe et Vert foncé.

Coloris	Réf.	Prix € HT l'unité
Gris	DDEE0928	266.00
Noir	DDEE0929	266.00
Taupe	DDEE0930	266.00
Vert foncé	DDEE0931	266.00



Bac de stockage

Contenance : 115, 200, 325 et 585 litres.

- 100 % PEHD, 100 % recyclable.
- Utilisation de -30 à 60°C.
- Compatible au contact alimentaire.
- Couvercle fourni.
- Encastrable pour le transport à vide.

Options sur demande :

- Robinet, pieds ou roulettes.

A partir de
265.00 € HT
l'unité



DDEE0936 - Robinet



DDEE0932



DDEE0948



DDEE0939



DDEE0944

				Rouge	Bleu	Gris	Naturel	
Contenance (litres)	Dim. hors tout L x P x H (mm)	Charge statique (kg)	Charge dynamique (kg)	Réf.	Réf.	Réf.	Réf.	Prix € HT l'unité
115	600 x 500 x 650	70	50	DDEE0932	DDEE0937	DDEE0941	DDEE0945	265.00
200	800 x 600 x 650	120	100	DDEE0933	DDEE0938	DDEE0942	DDEE0946	316.00
325	1000 x 650 x 750	200	150	DDEE0934	DDEE0939	DDEE0943	DDEE0947	356.00
585	1200 x 780 x 900	350	250	DDEE0935	DDEE0940	DDEE0944	DDEE0948	486.00
Robinet				DDEE0936	DDEE0936	DDEE0936	DDEE0936	31.50



Tonnelet industriel

Contenance : 15 à 500 litres.

- En polyéthylène haute densité qualité alimentaire.
- Sortie basse avec un robinet DN 19.
- Bouchon pouvant être monté à la place du robinet.
- Couvercle vissant Ø 125 ou 190 mm avec bouchon.
- Muni de 2 poignées de transport à vide.

Options sur demande :

- Raccord d'adaptation avec sortie fileté au pas gaz.
- Bonde de fermentation viticole.



Tonnelets ronds 15 et 30 litres

Existe en version
viticole ou avec
joint VITON.



Contenance (litres)	Dim. L x l x H (mm)	Poids (kg)	Réf.	Prix € HT l'unité
15	Ø 310 x H 380	1	DDEE0666	64.00
30	Ø 330 x H 450	2	DDEE0667	81.00
60	550 x 350 x 580	3,5	DDEE0500	124.00
100	630 x 420 x 660	5,5	DDEE0501	170.00
150	730 x 450 x 730	8,5	DDEE0502	241.00
200	840 x 480 x 810	11	DDEE0503	273.00
300	910 x 590 x 890	13,5	DDEE0504	328.00
500	1060 x 740 x 1030	21	DDEE0506	628.00

Cuve de stockage hors sol

Pour le stockage de l'eau.

• **Capacité : 1100, 1500 et 2000 litres.**

- En polyéthylène qualité alimentaire, teintée Vert dans la masse.
- Opaque à la lumière, évitant la prolifération d'algues.
- Bandages de renfort.
- Température d'utilisation : de -20°C à +30°C.
- Densité maximale admissible : 1,2 kg/dm³.
- Dômes d'inspection : Ø 400 mm.
- 2 raccords 2" pour remplissage, évent, indicateur de niveau.
- 1 raccord bride de sortie pour robinet, montage en batterie.

Options sur demande :

- Bride avec robinet. Raccord de liaison.
- Aspiration flottante. Indicateur de niveau mécanique.
- Raccord vissé pour pompe immergée.
- Bride taraudée.
- Évent d'aération.



Autres modèles de :
750 à 5000 litres.
Consultez votre
partenaire D-Direct.

Contenance (litres)	Dim. L x l x H (mm)	Poids (kg)	Réf.	Prix € HT l'unité
1100	1450 x 720 x 1340	53	DDGI1095	1 032.00
1500	1520 x 720 x 1610	80	DDGI1096	1 163.00
2000	2030 x 720 x 1650	130	DDGI1097	1 438.00

Cuve rectangulaire

Cuve rectangulaire en polyéthylène de très haute qualité, résistante au vieillissement et recyclable.

• **Contenance : 125, 200, 450 ou 600 litres.**

- Réservoir en polyéthylène moyenne densité : Ep. 5 et 7 mm.
- Densité maximale admissible : 1 kg/dm³.
- Couvercle de remplissage vissant : S160 x 7, avec soupape de surpression et d'aération intégrée.
- Orifice de remplissage : Ø de passage 140 mm.
- Empreintes pour l'arrimage par sangles pendant le transport.
- Empreintes pour le passage de fourches.
- Poignées de manutention à vide intégrées.
- Cuve gerbable grâce aux plots d'empilage.
- Parois antivagues sur les modèles 450 et 600 litres.

Options :

- Vanne à boisseau sphérique : en laiton matricé, taraudée des deux côtés au pas gaz, poignée plate en acier.
- Bouchon de vidange : en polypropylène simple fileté pas gaz, avec bouchon et joint plat nitrile.

• **Conditionnement des options voir tableau (Cdt par).**

• **Autres conditionnements sur demande.**



Vanne à boisseau



Bouchon de vidange



Contenance (litres)	Dim. hors tout L x P x H (mm)	Poids (kg)	Cdt par	Réf.	Prix € HT l'unité
125	800 x 600 x 450	15	1	DDEE0792	391.00
200	800 x 600 x 590	16	1	DDEE0793	416.00
450	1160 x 760 x 730	35	1	DDEE0794	718.00
600	1160 x 760 x 1020	43	1	DDEE0795	849.00
Vanne à boisseau : 20 DN - 3/4"					10 DDEE0796 21.20
Vanne à boisseau : 25 DN - 1"					10 DDEE0797 31.20
Vanne à boisseau : 32 DN - 1"1/4					10 DDEE0798 45.00
Vanne à boisseau : 40 DN - 1"1/2					5 DDEE0799 56.20
Vanne à boisseau : 50 DN - 2"					5 DDEE0800 82.40
Bouchon de vidange : 20 DN - 3/4"					5 DDEE0801 21.20
Bouchon de vidange : 25 DN - 1"					5 DDEE0802 22.40
Bouchon de vidange : 32 DN - 1"1/4					5 DDEE0803 23.70
Bouchon de vidange : 40 DN - 1"1/2					5 DDEE0804 24.90
Bouchon de vidange : 50 DN - 2"					5 DDEE0805 27.40



Poignées de manutention à vide



Superposables avec plots de blocage, passage de fourches intégré et poignées.



Pompes

Pompe vide-caves pour eaux chargées

Pour vider une piscine, un puits, irriguer sans pression et bien sûr vider une cave inondée.

- Ø maxi des particules en suspension : 35 mm.
- Puissance : 550 W.
- Débit : 13 m³/h.
- Profondeur d'immersion maxi : 7 m.
- Raccord refoulement : Cannelé 25/32 mm - M 1".
- Coude de refoulement F 1"1/4.
- Câble électrique : 10 m.
- Dimensions du corps de pompe : Ø 148 x H 339 mm.
- Indice de protection : IPX8.
- Flotteur indépendant.

100 € HT
l'unité



Pression maxi (bar)	Réf.	Prix € HT l'unité	Dont EC
0,70	DDEG0834	100.00	0.68

Pompe vide-caves inox

Pour eaux chargées.

- Granulométrie maximale et souple : 35 mm.
- Puissance : 900 W.
- Débit : 14 m³/h.
- Pression : 0,9 bar.
- Profondeur d'immersion maxi : 7 m.
- Coude de refoulement MF 1"1/4.
- Raccord de refoulement cannelé 25/32.
- Câble électrique : 10 m.
- Dim. du corps de pompe : L 243 x P 186 x H 360 mm.
- Indice de protection : IPX8.
- Avec poignée de transport et flotteur.
- Poids : 5,3 kg.



Pression maxi (bar)	Réf.	Prix € HT l'unité	Dont EC
0,90	DDEG0840	141.00	0.68

Motopompe à amorçage automatique

Idéal pour les pompages intensifs de grand volume, pour eaux claires ou peu chargées.

Norme ISO 8528.

- Livrée avec accessoires : crépine, colliers, raccords à visser.



DDEG0773



DDEG0740

Débit maxi (m³/h)	Aspiration Ø (mm)	Hauteur d'élévation (m)	Granulométrie (mm)	Moteur	Modèle	Carburant	Cylindrée (cm³)	Autonomie 75 % (h)	Poids (kg)	Réf.	Prix € HT l'unité
6,60	25	32	8	-	KC26_C5	Mélange 2 T	26	0,80	5,50	DDEG0773	360.00
38	50	27	8	Honda	GX160_C5	Essence	163	3,4	26,5	DDEG0842	690.00
54	76	26	8	Honda	GX160_C5	Essence	163	3,4	29	DDEG0740	815.00

Motopompe essence

Groupe de pompage autonome à moteur thermique permettant de transférer, pomper et drainer toutes eaux claires et eaux peu chargées...

- Pompe centrifuge auto-amorçante.
- Corps de pompe en aluminium.
- Volute et turbine traitées anti corrosion.
- Garniture mécanique en céramique.
- Dispositif de détection du niveau d'huile.
- Fournie avec crépine.

A partir de

449 € HT
l'unité

Usage intensif

Débit maxi (m³/h)	Refoulement Ø (mm)	Aspiration Ø (mm)	Hauteur relevage maxi (m)	Aspiration maxi (m)	Volute et turbine	Cylindrée (cm³)	Puissance moteur (CV)	Poids (kg)	Réf.	Prix € HT l'unité
30	2"	50	28	6	Fonte	196	4,1	26	DDEG0804	449.00
60	3"	80	35	6	Fonte	196	4,1	29	DDEG0805	489.00

DDEG0804

DDEG0805



Pompe de relevage "Eaux claires"

Pour applications domestiques pour le drainage, le transfert et la vidange à partir d'eaux d'infiltration, pluviales, relevage d'un regard ou d'un puisard, vidange de bassins, citernes, cuves.

- Débit maxi : 200 litres/min. - 12 m³/h.
- H de refoulement maxi : 8 m.
- P d'immersion maxi : 5 m.
- Granulométrie maxi : 5 mm.
- Température maxi du liquide : 40°C.
- Corps de pompe en acier inoxydable.
- Turbine Vortex en plastique, arbre en acier inox.
- Raccord de refoulement cannelé : Ø 25 et 32 mm.
- Flotteur réglable.
- Indice de protection IP 68 - Classe F.
- Puissance : 0,5 kW.
- Câble alimentation : 10 m.
- Alimentation : 230 V mono 50 Hz.
- Poids : 5,7 kg.
- Livrée sans tuyau de refoulement.



Réf.	Prix € HT l'unité
DDEG0823	146.00



Usage occasionnel

Pompe de relevage "Eaux très chargées"

Pour le drainage, le transvasement et le relevage de liquides chargés avec particules solides...

- Débit maxi : 24 m³/h.
- H de refoulement maxi : 10 m.
- P d'immersion maxi : 7 m.
- Granulométrie maxi : 40 mm.
- Température maxi du liquide : 35°C.
- Double corps de protection moteur.
- Corps de pompe en acier inoxydable (AISI 304).
- Turbine Vortex en acier inox.
- Raccord de refoulement : 1"1/2 x 40 mm.
- Flotteur réglable.
- Indice de protection IP 68 - Classe F.
- Puissance : 0,75 kW.
- Alimentation : 230 V mono 50 Hz.
- Poids : 11,5 kg.
- Livrée sans tuyau de refoulement.



Réf.	Prix € HT l'unité
DDEG0800	617.00



Usage régulier

Pompe serpillière "Eaux claires"

Idéale pour l'assèchement total de surfaces planes pour lesquelles il n'y a pas de fosse de relevage disponible : toits, parkings, garages, chaussées, bassins...

- Débit maxi : 9 m³/h.
- H de refoulement maxi : 8 m.
- H d'assèchement : 2 mm.
- P d'immersion maxi : 3 m.
- Granulométrie maxi : 2 mm.
- Température maxi du liquide : 35°C.
- Corps de pompe en acier inoxydable (AISI 304).
- Turbine Vortex en technopolymère, double étanchéité.
- Arbre en acier inoxydable (AISI 303).
- Corps moteur en acier inoxydable (AISI 304).
- Raccord de refoulement : 1"1/4 x 25 mm.
- Indice de protection IP 68 - Classe F.
- Puissance : 0,5 kW.
- Câble alimentation : 10 m.
- Alimentation : 230 V mono 50 Hz.
- Poids : 5,5 kg.
- Livrée sans tuyau de refoulement.



Usage régulier

Réf.	Prix € HT l'unité
DDEG0801	354.00

Pompe de relevage "Eaux claires ou peu chargées"

Idéale pour le drainage d'eaux claires ou peu chargées, d'eaux blanches et de liquides peu agressifs.

Le relevage d'eaux pluviales à partir d'un regard ou d'un puisard, vidange de bassins, citernes, cuves...

- Débit maxi : 9 m³/h.
- H de refoulement maxi : 8 m.
- P d'immersion maxi : 3 m.
- Granulométrie maxi : 8 mm.
- Température maxi du liquide : 50°C.
- Corps de pompe en acier inoxydable (AISI 304).
- Turbine Vortex en technopolymère, double étanchéité.
- Arbre en acier inoxydable (AISI 303).
- Corps moteur en acier inoxydable (AISI 304).
- Raccord de refoulement : 1"1/4 x 25 mm.
- Indice de protection IP 68 - Classe F.
- Puissance : 0,5 kW.
- Câble alimentation : 5 m.
- Alimentation : 230 V mono 50 Hz.
- Poids : 5,5 kg.
- Livrée sans tuyau de refoulement.



Usage régulier

Réf.	Prix € HT l'unité
DDEG0824	387.00

Groupe de surpression

Permet l'alimentation automatique en eaux sous pression d'un bâtiment entre 2 bars et 4 bars. Le ballon à vessie permet de maintenir une certaine réserve d'eau sous pression sans enclencher la pompe intempestivement.

- Réservoir : 50 litres.
- Débit maxi : 50 litres/min.
- Pression maxi : 10 bar.
- Membrane en EPDM qualité alimentaire.
- Pompe monocellulaire : 1 kW.
- Raccord d'aspiration : 1" x 25 mm.
- Raccord de refoulement : 1" x 25 mm.
- Pressostat.
- Manomètre : 0-6 bars.
- Flexible tresse.
- Température de l'eau max : 40°C.
- Alimentation : 230 V mono 50 Hz.
- Poids : 24,9 kg.
- Livré sans tuyau de refoulement.



Réf.	Prix € HT l'unité
DDEG0802	569.00



Usage régulier

Pompe de surface "Eaux claires"

Pompe multicellulaire horizontale destinée à l'arrosage.

Peut être utilisée dans le montage de groupe de surpression.

- Débit maxi : 90 litres/min - 5,4 m³/h.
- Pression maxi : 5,5 bar.
- Pompe multicellulaire.
- Raccord d'aspiration : 1".
- Raccord de refoulement : 1".
- Température de l'eau max : 40°C.
- Palier support et couvercle d'aspiration en fonte.
- Corps de pompe et arbre moteur acier inoxydable.
- Turbines et diffuseurs en Noryl.
- Indice de protection IP 44 - Classe F.
- Puissance : 1,1 kW.
- Alimentation : 230 V mono 50 Hz.
- Poids : 12,90 kg.
- Livrée sans tuyau de refoulement.



Usage régulier

Réf.	Prix € HT l'unité
DDEG0825	452.00



Coffres de rangement

Coffre de chantier

Capacité : 150 - 250 - 400 et 750 litres.

- Coffre en polyéthylène pour le stockage et le transport d'outils.
- Empreintes pour gerbage (sauf 150 litres).
- Superposables en charge jusqu'à 2 pièces sauf version tout-terrain.
- Passage de fourches pour chariot élévateur intégré (sauf 150 litres).
- Butée d'arrêt d'ouverture du couvercle.
- Joint d'étanchéité intégré au couvercle.
- Fermeture par crochets robustes et cadénassables.
- Poignées intégrées.
- Poignée rabattable pour le modèle trolley et trolley tout-terrain.

Options : Bac, cloison, box de rangement, kit de fixation.



Coloris Gris/Orange

Capacité : 150 litres.

- Charge pour versions 150 litres seul et trolley : 100 kg.
- Charge pour version tout-terrain : 60 kg.

Désignation	Dim. L x l. x H (mm)	Poids (kg)	Réf.	Prix € HT l'unité
Coffre 150 litres seul	800 x 600 x 530	14	DDEI1077	425.00
Coffre 150 litres trolley	800 x 600 x 530	15	DDEI1078	564.00
Coffre 150 litres trolley tout-terrain	880 x 730 x 610	19	DDEI1186	691.00
Bac petit outillage	730 x 150 x 60	0,8	DDEI1079	67.50
Cloison de séparation	540 x 370	0,5	DDEI1080	49.50
Box de rangement	430 x 280 x 190	2	DDEI1081	101.00
Kit de fixation	-	0,6	DDEI1082	185.00

A partir de
425.00 € HT
l'unité



DDEI1078



Poignée intégrée



Manutention par chariot



Trappe latérale et verrouillable sur le coffre 750 litres.



Version 750 litres élingable sur demande

Capacité : 250 litres.

- Charge : 200 kg.
- Dim. : L 1200 x l. 600 x H 540 mm.
- Poids : 18 kg.

Désignation	Réf.	Prix € HT l'unité
Coffre 250 litres seul	DDEI1019	489.00
Bac outillage L 1130 x l. 150 x H 60 mm	DDEI1020	88.50
Cloison de séparation	DDEI1021	55.50
Box de rangement	DDEI1083	101.00
Kit de fixation	DDEI1082	185.00



DDEI1186

Capacité : 400 litres.

- Charge : 200 kg.
- Dim. : L 1200 x l. 790 x H 750 mm.
- Poids : 30 kg.

Désignation	Réf.	Prix € HT l'unité
Coffre 400 litres seul	DDEI1084	733.00
Bac outillage L 1130 x l. 150 x H 60 mm	DDEI1020	88.50
Cloison de séparation L 730 x l. 400 mm	DDEI1086	79.50
Kit de fixation	DDEI1087	161.00



Capacité : 750 litres.

- Charge : 400 kg.
- Dim. : L 1700 x l. 840 x H 800 mm.
- Poids : 42 kg.

Désignation	Réf.	Prix € HT l'unité
Coffre 750 litres seul	DDEI1053	1 011.00
Coffre 750 litres avec trappe latérale	DDEI1054	1 227.00
Bac outillage L 1600 x l. 150 x H 60 mm	DDEI1062	155.00
Cloison de séparation L 760 x l. 600 mm	DDEI1063	101.00
Bac outillage métal L 670 x l. 740 x H 170 mm	DDEI1088	406.00
Kit de fixation	DDEI1064	185.00

OPTIONS POUR COFFRE DE RANGEMENT : 150 - 250 - 400 et 750 litres



Bac petit outillage Cloison de séparation Box de rangement Bac outillage métal 4 butées - visserie

Box V pour véhicule

Contenance : 750 litres.

- Box en polyéthylène Gris.
- Résistant aux chocs et aux intempéries (UV).
- Pour le rangement et le transport d'outils et de matériels sur les plateaux des véhicules de chantier (fixation plateau sur demande).
- Stockage à vide par encastrement.
- Prise par chariot élévateur.
- Bords renforcés permettant une prise à mains nues (box vide).
- Couvercle cadénassable : stockage sûr d'outils et de matériels.
- Dim. hors tout : L 1840 x l. 740 x H 940 mm.
- Poids : 40 kg



Prise par chariot élévateur



Stockage sûr d'outils et de matériels



Réf.	Prix € HT l'unité
DDEI1022	1 269.00

Collecteur d'huiles usagées

- **Capacité : 980, 1000, 1500 et 2500 litres.**
- Cuve double paroi PE conforme à la Norme NF EN 13341.
- Rétention intégrée.
- Jauge de niveau à cadran.
- Témoin optique de fuite.
- Ouverture d'inspection DN 150 avec couvercle vissant.
- Tube de vidange avec raccord "pompiers" et son bouchon 2".
- Event 2".
- Passage de fourches pour manutention à vide.
- Collecteur en forme d'entonnoir avec grille de filtration des particules.
- Egouttoir intégré.

Version Outdoor avec capot de protection PE monté sur 2 vérins à gaz.

Version	Capacité (litres)	Dim. L x l x H (mm)	Poids (kg)	Réf.	Prix € HT l'unité
Indoor	980	1300 x 1120 x 1180	104	DDEG0843	2 538.00
Indoor	1000	1200 x 800 x 1740	125	DDEG0827	2 935.00
Indoor	1500	1200 x 1150 x 1740	155	DDEG0828	3 173.00
Indoor	2500	1200 x 1800 x 1740	210	DDEG0829	3 649.00
Outdoor	980	1300 x 1120 x 1180	116	DDEG0844	2 951.00
Outdoor	1000	1200 x 800 x 1800	140	DDEG0830	3 332.00
Outdoor	1500	1200 x 1150 x 1800	170	DDEG0831	3 570.00
Outdoor	2500	1200 x 1800 x 1800	225	DDEG0832	4 046.00

Outdoor 980 litres

Indoor 1000 litres



Récupérateur d'huile par gravité

- **Capacité : 80 litres.**
- Vasque : 12 litres.
- Vasque réglable en hauteur avec grille.
- Indicateur de niveau remplissage cuve.
- Vidange pneumatique de la cuve.
- Soupape de sécurité.
- 2 roues fixes et 1 pivotante.
- Dim. : L 590 x l. 500 x H 1040 mm.
- Poids : 38 kg.



Réf.	Prix € HT l'unité
DDO1523	429.00

Collecteur d'huile usagée

- **Cuve double paroi avec indicateur de niveau.**
- **Capacité : 260, 500 et 1200 litres.**
- Fabriqué en polyéthylène haute densité, traité anti-UV.
- Couvercle rabattable et égouttoir amovible.
- Indicateur de niveau et de fuite entre les 2 parois.



Capacité (litres)	Dim. Ø x H (mm)	Réf.	Prix € HT l'unité
260	800 x 1170	DDEG0793	1 076.00
500	1000 x 1350	DDEG0794	1 438.00
1200	1400 x 1485	DDEG0795	2 328.00

Bac de vidange

- **Capacité : 20 et 55 litres.**
- Fabriqué en polyéthylène 100 % recyclable.
- 4 compartiments.
- 4 becs verseurs.



Capacité (litres)	Dim. L x l. x H (mm)	Poids (kg)	Réf.	Prix € HT l'unité
20	650 x 400 x 100	1,3	DDEG0781	142.00
55	1000 x 700 x 100	2,8	DDEG0782	182.00

Bac de vidange mobile

Résistant aux acides, produits chimiques, huiles, essence et antigel.

- **Capacité : 65 litres.**
- Fabriqué en polypropylène haute résistance.
- Grille de filtration perforée et amovible.
- Cloison antivague intégrée.
- Egouttoir intégré.
- Guidon avec poignée en T.
- 2,4 m de tuyau de vidange avec support.
- 4 roues pivotantes Ø 100 mm.
- Dim. : L 1100 x l. 700 x H 200 mm.
- Poids : 17 kg.



Réf.	Prix € HT l'unité
DDEG0846	589.00

Bac de récupération d'huile

- **Volume : 65 litres.**
- Dim. bac : L 650 x l. 450 x H 220 mm.



Réf.	Prix € HT l'unité
DDDO1660	467.00



Fût et accessoires pour fûts

Robinet de sécurité

Laiton - Filetage 3/4"

- Pour liquides agressifs.
- Fermeture automatique.
- Position de débit non réglable.
- Joint en téflon.
- Tamis pare-flamme intégré.



Réf.	Prix € HT l'unité
DDEG0783	104.00

Robinet de sécurité

Laiton - Filetage 3/4"

- Pour liquides non corrosifs.
- Fermeture automatique.
- Position de débit non réglable.
- Joint en téflon.
- Tamis pare-flamme intégré.
- Crochet de fixation pour récipient.
- Agréé FM.




Réf.	Prix € HT l'unité
DDEG0784	107.00

Robinet de sécurité

Inox - Filetage 3/4"

- Pour liquides agressifs.
- Viscosité des liquides (<30 SAE).
- Fermeture automatique.
- Position de débit réglable.
- Joint en téflon.
- Tamis pare-flamme intégré.
- Crochet de fixation pour récipient.
- Agréé FM.



Réf.	Prix € HT l'unité
DDEG0785	227.00

Robinet de sécurité de précision

Zinc - Filetage 3/4"

- Fermeture automatique.
- Position de débit non réglable.
- Joint en PE.
- Tamis pare-flamme intégré.



Réf.	Prix € HT l'unité
DDEG0786	78.20

Robinet de sécurité

Laiton - Filetage 2"

- Pour liquides visqueux (>30 SAE).
- Fermeture automatique.
- Position de débit non réglable.
- Joint en téflon.
- Poignée en acier nickelé.



Réf.	Prix € HT l'unité
DDEG0787	253.00

Robinet de soutirage

Polyéthylène - Filetage 3/4" et 2"

- Pour liquides agressifs.
- Vidange rapide des fûts.
- Environ 3 mn. avec le robinet 2" pour un fût de 200 litres.



Filetage	Réf.	Prix € HT l'unité
3/4"	DDEG0788	62.60
2"	DDEG0789	106.00

Entonnoir de fûts de sécurité

Pour remplir les fûts en toute sécurité de produits inflammables, dissolvants, diluants, huiles. Homologué TÜV et FM.

- Fermeture automatique en cas d'incendie, avec pare-flammes.
- Couverture verrouillable à charnière.
- Dim. entonnoir : Ø 270 x H 250 mm.



Coloris	Arrête-flamme (mm)	Réf.	Prix € HT l'unité
Rouge	150	DDEG0836	Consulter
Rouge	810	DDEG0837	Consulter
Jaune	150	DDEG0838	Consulter
Jaune	810	DDEG0839	Consulter

Évent de sécurité

Laiton - Filetage 2"

- Ouverture automatique du clapet.



Réf.	Prix € HT l'unité
DDEG0791	114.00

Clé à bonde universelle

Anti-déflagrante

- Utilisation avec tous les fûts classiques.
- Matériel : en bronze coulé.
- Anti-étincelle.



Réf.	Prix € HT l'unité
DDEG0738	109.00

Indicateur de niveau

Tube verre dans une gaine acier chromé.

- Event pour lecture optimale.
- S'adapte sur tous les robinets 3/4".



Réf.	Prix € HT l'unité
DDEG0710	166.00

Entonnoir pour fût

Pour un remplissage facile et en toute sécurité de fûts de 200 litres.

Les bidons et les filtres à huile peuvent être déposés sur la surface rainurée pour s'égoutter.

- 4 modèles avec ou sans tamis, et avec ou sans couvercle.
- En polyéthylène résistant aux intempéries.
- Ø : environ 580 mm.
- Capacité de remplissage maxi : 5 litres.



Entonnoir SANS tamis			Entonnoir AVEC tamis		
Désignation	Réf.	Prix € HT l'unité	Désignation	Réf.	Prix € HT l'unité
Sans couvercle	DDEG0774	152.00	Sans couvercle	DDEG0776	172.00
Avec couvercle	DDEG0775	240.00	Avec couvercle	DDEG0777	279.00

Ceinture souple silicone pour fût métallique

- Ceinture étanche destinée au chauffage de produits sensibles tels que huiles, graisses, eau ... pour réduire leur viscosité et faciliter leur extraction.
- Double isolation électrique, thermostat à bulbe réglable de 0 à 120°.
- Tension : 230 V mono.
- Longueur câble : 2 m.
- Serrage par crochet et ressort.
- IP 40.

Extra plate



Capacité du fût (litres)	Ø du fût (mm)	Hauteur ceinture (mm)	Puissance (W)	Réf.	Prix € HT l'unité
25	280 à 290	125	300	DDEE0630	593.00
60	320 à 340	125	500	DDEE0631	621.00
120	460 à 480	125	800	DDEE0632	714.00
200 à 225	570 à 590	125	1000	DDEE0633	699.00
200 à 225	570 à 590	180	1500	DDEE0634	699.00

Ceinture pour fût plastique

- Tissu polyester avec revêtement en polyuréthane ignifugé.
- Trame chauffante isolée silicone.
- Isolation thermique par fibre de verre.
- Serrage par sangles réglables et clips de verrouillage.
- Thermostat réglable de 0 à 90°C.
- Degré de protection IP 40.
- Tension : 230 V mono.
- Câble d'alimentation, H07RNF, l. 3m.



Capacité du fût (litres)	Longueur (mm)	Hauteur ceinture (mm)	Puissance (W)	Réf.	Prix € HT l'unité
25	1020	400	200	DDEE0638	1 063.00
50	1250	460	250	DDEE0639	1 140.00
105	1650	370	400	DDEE0640	1 192.00
200	1950	450	450	DDEE0641	1 215.00

Couverture isolante pour fût

Ceinture souple haute température

Couverture pour IBC



Nous pouvons également vous proposer des ceintures fabriquées sur mesure, adaptées en diamètre, puissance et tension à votre besoin, ainsi que des dispositifs de chauffage mobiles tels que le diable chauffant, le réchauffeur de fût.

Ceintures chauffantes pour fûts

Ceinture en mica pour fût métallique

- **Puissance : 2500 W.**
- Ceinture faiblement chargée (1W/cm2) permettant d'éliminer les risques de carbonisation des produits fragiles.
- Ceinture équipée d'une charnière centrale et de 2 poignées latérales pour une meilleure préhension.
- Tôlerie acier aluminé et tôle de serrage en inox.
- Isolation électrique des éléments chauffants en mica.
- Capacité du fût : 200 à 225 litres.
- Ø du fût : 560 à 615 mm.
- H de la ceinture : 120 mm.
- Alimentation par connecteur broche / cache-broche.

Nécessite prise type FFRE8 (non fournie avec la ceinture).



Réf.	Prix € HT l'unité
DDEE0635	449.00



Existe également en version blindée, étanche, IP55 en inox avec élément chauffant blindé, ci-dessous.

- **Puissance : 2500 W.**
- Capacité du fût : 200 litres.
- Ø du fût : 560 à 600 mm.
- H de la ceinture : 120 mm.
- Tension : 230 V mono.
- Thermostat réglable de 50°C à 300°C.



Réf.	Prix € HT l'unité
DDEE0636	951.00



Ceinture en mica calorifugée pour fût métallique

- **Puissance : 3600 W.**
- Tôlerie en tôle aluminée.
- Isolation thermique protégée par structure métallique.
- 2 poignées de préhension.
- Thermostat réglable de 30 à 110°C.
- Raccordement dans boîtier de commande par PE ISO20.
- Tension : 230/400 V tri, 230 V mono.
- Ø du fût : 560 mm à 615 mm.
- H ceinture : 200 mm.

Réf.	Prix € HT l'unité
DDEE0637	936.00



Base chauffante pour fût métallique

- **Puissance : 1800 W.**
- Carcasse en acier peint.
- Chauffage par éléments blindés.
- Isolation thermique par laine de roche.
- Boîtier de commande déporté.
- Régulation par thermostat plage 50 à 300°C.
- Tension : 230 V mono.
- Câble d'alimentation H07RNF, l. 3 m avec prise normalisée.
- Dim. base : Ø 550 mm x H 80 mm.
- Dim. boîtier : L 115 x H 80 mm.



Réf.	Prix € HT l'unité
DDEE0655	1 051.00





Pompes

Pompe vide-fût manuelle

Adaptée pour le transfert rapide d'huile, de fuel...
Vide-fût manuel à piston pour fûts ou tonnelets.

- Débit : 300 ml/coup.
- Tube d'aspiration télescopique de 480 à 900 mm.
- Sortie : bec d'écoulement coudé sécurisé par écrou.
- Toutes les pièces sont en acier zingué.
- Adaptateur 2".



56.00 €HT
l'unité

Réf.	Prix € HT l'unité
DDEG0741	56.00

Pompe rotative

Utilisation : huile, fioul, gazole, pétrole.

Fonctionnement souple de la manivelle sans à coups.

- Débit : 18 litres/min env. (gazole).
- Bonde filetée 2" Gaz, réglable.
- Bec d'écoulement et/ou flexible PVC : L 2 m avec bec acier.
- Garantie : 3 ans.



Modèle	Réf.	Prix € HT l'unité
Bec	DDEG0835	100.00
Bec et Flexible	DDEG0713	113.00

Pompe vide-fût

1/2 rotative

Utilisation : fuel, gaz oil, huile...

- Débit : 25 et 33 litres/min.
- Plongeur télescopique.
- Flexible : 2 m.
- Bec verseur.



Débit (litres/min)	DNA/DNR	Réf.	Prix € HT l'unité
25	3/4"	DDEG0809	324.00
33	1"	DDEG0810	441.00

Pompe vide-fût

Permet de pomper sans effort un grand volume avec une faible pression,
prélever le liquide des bidons ou des fûts avec plus de sécurité, sans usure et sans débordement.
Bague de fixation s'adaptant sur un grand nombre de bidons ou fûts.

- En polypropylène haute densité.
- Écoulement rapide et continue.
- Pomper des liquides visqueux jusqu'à 8000 Mpas.

Modèle pour bidons de 5 à 25 litres :

- Débit : 160 ml par mouvement.
- Longueur du tube : 420 mm.
- Livré avec 2 bagues de fixation.

Modèle pour fûts de 60 à 200 litres :

- Débit : 400 ml par mouvement.
- Longueur du tube : 930 mm.
- Livré avec 3 bagues de fixation.
- Compatibilité alimentaire FDA.



Modèle	Réf.	Prix € HT l'unité
Pour bidons 5 à 25 litres	DDEG0778	183.00
Pour fûts 60 à 200 litres	DDEG0779	221.00
Carafe doseuse 1 litre	DDEG0780	79.00



Pompe vide-fût électrique et pneumatique

Le vide-fût est un élément de sécurité dans la manutention de fûts,
il évite la perte accidentelle et dangereuse de produit et le gaspillage.

Pour bien sélectionner votre équipement :


- (1) : Sélectionner le corps de pompe :
(longueur de la canne + matériau directement en contact avec le fluide).
- Bien vérifier la compatibilité du matériau avec votre produit.
- (2) : Sélectionner le moteur électrique : standard ou antidéflagrant ou pneumatique.
- Avantage de la version pneumatique : le réglage simple du débit de la pompe à l'aide d'un manomètre pour l'air comprimé.

Pompe vide-fût de laboratoire électrique et pneumatique

- Pour bidons et fûts, complète (moteur + corps).
- Construction en polypropylène, arbre en alloy 625 possibilités INOX 316 / PVDF / Norme ATEX garniture graphite et joint PTFE.
- Ø extérieur du tube : 25 mm.
- Longueur du tube : 1020 mm.
- Viscosité : 150 mPas.
- Pression : 1 bar.

Option sur demande :

- Longueur du tube : 1220 mm.

 Autres modèles de pompes vide-fût standard, pneumatique ou antidéflagrant.
Consultez votre partenaire D-Direct.

Désignation	Matériaux corps	Matériaux arbre	Longueur canne (mm)	Réf.	Prix € HT l'unité
Corps de pompe	Polypropylène	Gainage PTFE	1000	DDEG0748	800.00
Corps de pompe	PVDF	Gainage PTFE	1000	DDEG0749	1 402.00
Corps de pompe	Inox 316 L	Inox 316 L	1000	DDEG0750	1 249.00
Corps de pompe	Polypropylène	Gainage PTFE	1200	DDEG0751	834.00
Corps de pompe	PVDF	Gainage PTFE	1200	DDEG0752	1 471.00
Corps de pompe	Inox 316 L	Inox 316 L	1200	DDEG0753	1 310.00

Moteur (2)	Puissance (W)	Débit Maxi (litres/min)	Pression (bar)	Viscosité (mPas)	Réf.	Prix € HT l'unité
M5V 220 V variateur incorporé	400	140	1,5	500	DDEG0724	844.00
M5TV 220 V Var.	680	176	2	2000	DDEG0725	1 800.00
M6X pneumatique	600	100	1,5	330	DDEG0727	936.00



Moteur	Puissance (W)	Débit Maxi (litres/min)	Poids (kg)	Réf.	Prix € HT l'unité
220 V Mono	110	53	2,8	DDEG0746	1 111.00
Pneumatique	370	30	3,2	DDEG0747	1 144.00
12 V sans fils	110	53	3,5	DDEG0818	1 189.00

Pulvérisateur industriel

Recommandé pour une utilisation avec des liquides très fluides : lubrifiants, nettoyants frein (sans acétone), nettoyants industriels...

- **Contenance : 750 et 1000 ml.**
- Matière : polyéthylène haute densité.
- Tête de pulvérisateur avec double course et positionnement libre.
- Volume pulvérisé pour une course double : 1,4 ml.
- Corps de pompe et flexible d'aspiration en plastique spécial.
- Ressort et bille en inox et joint FKM.
- Écrou de réglage en polypropylène.
- Coloris : Noir ou Rouge.
- **Conditionné par 18 pulvérisateurs.**
- **Autres conditionnements sur demande.**



Utilisation en position horizontale

Contenance (ml.)	Coloris	Cdt par	Réf.	Prix € HT l'unité
750	Noir	18	DDEE0813	15.00
750	Rouge	18	DDEE0814	15.00
1000	Noir	18	DDEE0815	16.00
1000	Rouge	18	DDEE0816	16.00



DOUBLE EFFET

Broc verseur gradué

Résiste aux huiles et aux acides.

- **Contenance : 1, 2, 3 et 5 litres.**
- Avec poignée renforcée.
- Matière : polypropylène.
- Température d'utilisation : -20° à +100° C.
- Graduation en relief imprimée en Bleu.
- Échelle de mesure : 100 ml.
- **Conditionné par 24 brocs.**
- **Autres conditionnements sur demande.**

Option : couvercle.

Option : couvercle



Contenance (litres)	Échelle de mesure (ml.)	Dim. L x l. x H (mm)	Cdt par	Réf.	Prix € HT l'unité
1	10	180 x 125 x 170	24	DDEE0856	6.30
2	20	210 x 150 x 215	24	DDEE0857	9.80
3	50	235 x 170 x 240	24	DDEE0858	14.40
5	100	290 x 215 x 270	24	DDEE0859	19.90

Pulvérisateur POMPAxx industrie

Recommandé pour la désinfection, le lavage de machines, de véhicules, pour la pulvérisation d'huile de coffrage...

- **Contenance : 7 et 10 l.**
- **Pression maxi : 3 bar.**
- Matière : polyéthylène, traité anti-UV.
- Flexible de liaison : 1,2 m.
- Lance avec buse plastique réglable.
- Joints Viton®.
- Mise sous pression manuelle.
- Sangle permettant le port en bandoulière.
- Soupape de surpression.
- Coloris : Blanc translucide.
- **Conditionné par 5 pulvérisateurs.**
- **Autres conditionnements sur demande.**



Contenance (litres)	Dim. Ø x H (mm)	Cdt par	Réf.	Prix € HT l'unité
7	200 x 520	5	DDEE0823	78.40
10	220 x 570	5	DDEE0824	90.90



Pulvérisateur SPRAYfixx

Utilisation : automobile, industrie, nettoyage, agriculture...

4 modèles pour : solvant, classic, acide, alkali.

- **Contenance : 1500 ml.**
- **Pression maxi : 2,5 bar.**
- Matière : polyéthylène haute densité, traité anti-UV.
- Mise sous pression manuelle.
- Soupape de surpression et purge d'air.
- Buse réglable et orientable.
- Code couleur pour identification.
- Échelle de remplissage en ml.
- Joints Viton.
- Dim. : L 230 x l. 120 x H 325 mm.
- **Code couleur pour utilisation :**
- **Noir** : solvant sauf acétone, antirouille, huile...
- **Gris** : huile minérale à faible viscosité...
- **Rouge** : acide dilué (pH entre 1-7), désinfectant...
- **Bleu** : base diluée (valeur pH 7 - 14), javel...
- **Conditionné par 10 pulvérisateurs.**
- **Autres conditionnements sur demande.**

Contenance (ml.)	Code couleur	Buse	Cdt par	Réf.	Prix € HT l'unité
1500	Noir	Laiton	10	DDEE0817	27.10
1500	Gris	Laiton	10	DDEE0818	24.50
1500	Rouge	Inox	10	DDEE0819	26.30
1500	Bleu	PP	10	DDEE0894	26.30



Système de visualisation : un code couleur par utilisation.



Jerrican carburant

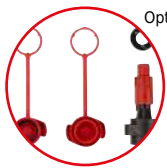
Homologué UN.

Bec flexible intégré, avec système de fermeture et évent.

- **Contenance : 5, 10 ou 20 litres.**
- Polyéthylène haute densité.
- Bouchon avec languette pour éviter la perte.
- Rangement du bec L 245 mm dans le jerrican.
- Couleur : Rouge RAL 3001.
- **Conditionné par 10 jerricans.**
- **Autres conditionnements sur demande.**

Option :

- Bec avec arrêt automatique de remplissage et de sécurité.



Option : Bec "Fill-Stop".



Contenance (litres)	Dim. L x l. x H (mm)	Poids (kg)	Cdt par	Réf.	Prix € HT l'unité
5	331 x 185 x 237	0,64	10	DDEE0740	13.90
10	329 x 195 x 319	0,82	10	DDEE0741	16.50
20	385 x 229 x 410	1,28	10	DDEE0742	24.80

Jerrican carburant métal

Homologué UN.

Contenance : 5, 10 ou 20 litres.

- Tôle acier soudée.
- Intérieur laqué.
- Fermeture sécurisée.
- Avec flexible d'écoulement métallique-zinc.
- Couleur : Vert olive RAL 6003.
- **Conditionné par 5 jerricans.**
- **Autres conditionnements sur demande.**

DDEE0727



DDEE0820



DDEE0821



Contenance (litres)	Dim. L x l. x H (mm)	Poids (kg)	Cdt par	Réf.	Prix € HT l'unité
5	310 x 120 x 230	1,7	5	DDEE0820	64.70
10	345 x 165 x 275	2,9	5	DDEE0821	67.20
20	360 x 160 x 480	4,3	5	DDEE0727	72.20



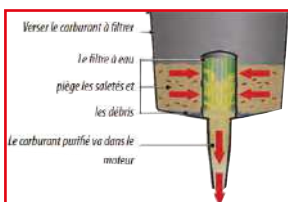
Cuves carburant

Entonnoir de filtration

À utiliser lors du transfert de carburant dans votre réservoir.

- Débit : 13 et 45 litres.
- Construction en polyéthylène haute densité antistatique.
- Compatible essence SP, kérosène, gasoil, GNR, fioul.
- Équipé d'un filtre à eau et particules fixe.
- Languette de préhension avec trou d'accrochage.
- Collecteur particules et eau.
- Bec de remplissage sur grand modèle.

Débit (litres)	Réf.	Prix € HT l'unité
13	DDEE0828	93.00
45	DDEE0829	242.00



A partir de

93.00 €HT
l'unité



Filtre à eau et particules

Jerrican distributeur carburant

Pour faire le plein rapidement en toute sécurité.

Gasoil, Essence, GNR ...

- Capacité : 25 litres.
- Matière : PEHD.
- Pistolet pompe, débit : 7 l./min.
- Flexible : 1,5 m. + tube plongeur.
- Soupape de ventilation.
- Crochet support pistolet.
- Poignée de manutention.
- Dim. : L 370 x l. 240 x H 430 mm.
- Poids : 2,1 kg.

Livré avec :

- Pistolet pompe + bec verseur.



Pistolet pompe + tube plongeur



Bec verseur

Homologué
ADR

Réf.	Prix € HT l'unité
DDEE0705	129.00



Jerrican mobile distributeur carburant

Pour faire le plein rapidement en toute sécurité.

Gasoil, Essence, GNR ...

- Capacité : 53 litres.
- Matière : PEHD.
- Roulettes et poignée de transport intégrées.
- Pistolet pompe, débit : 7 l./min. + 3 m. de flexible.
- Cloison antivague et bouchon de remplissage avec évent.
- Empreintes pour arrimage par sangle pendant le transport.
- Dim. : L 870 x l. 420 x H 330 mm.
- Poids : 9 kg.



Pistolet avec pompe intégrée



Homologué
ADR

Réf.	Prix € HT l'unité
DDEE0706	326.00



Station de ravitaillement essence

Homologuée selon ADR (livrée avec certificat d'homologation).

- Capacité : 120 ou 190 litres.
- Cuve en polyéthylène haute densité conductif simple paroi.
- Dispositif de rangement du flexible de distribution.
- Passage de sangles pour arrimer la cuve.
- Passage de fourches intégré.
- Support pistolet.
- Bouchon de remplissage avec tube perforé en acier inox et jauge de niveau intégrée.
- Soupape de surpression et d'aération.

Pompes :

- Manuelle : 0,25 litre / double manoeuvre, simple effet certifiée ATEX avec 2,7 m de flexible antistatique DN 19 et pistolet simple en aluminium.
- Electrique : 25 litres/min, 12 V auto-amorçante certifiée ATEX avec 4 m de flexible antistatique et pistolet automatique avec raccord tournant.

- Livrées avec ou sans capot de protection.

Version 330 litres disponible sur demande.

Pompe
certifiée ATEX



DDEE0767



DDEE0712

Capacité (litres)	Pompe	Station de ravitaillement sans capot				Station de ravitaillement avec capot			
		Dim. L x l. x H (mm)	Poids (kg)	Réf.	Prix € HT l'unité	Dim. L x l. x H (mm)	Poids (kg)	Réf.	Prix € HT l'unité
120	Manuelle	800 x 600 x 450	23	DDEE0709	1 813.00	800 x 600 x 470	26	DDEE0711	1 934.00
190	Manuelle	800 x 600 x 590	25	DDEE0710	1 934.00	800 x 600 x 610	28	DDEE0712	2 055.00
120	Electrique	800 x 600 x 450	33	DDEE0766	2 298.00	800 x 600 x 470	36	DDEE0768	2 419.00
190	Electrique	800 x 600 x 590	35	DDEE0767	2 419.00	800 x 600 x 610	38	DDEE0769	2 540.00

Station de ravitaillement AdBlue®

Solution de ravitaillement directement sur site d'exploitation.

- **Capacité : 125, 210, 440 ou 620 litres.**
- En polyéthylène opaque, simple paroi.
- Dispositif de rangement du flexible de distribution.
- Passage de sangles pour arrimer la cuve.
- Passage de fourches intégré.
- Support pistolet.
- Bouchon de remplissage.
- Soupape de surpression et d'aération.
- Pompe électrique : 12 V.
- Pistolet automatique avec 4 m de flexible DN 19.
- 4 m de câble électrique avec pinces croco.
- Capot de protection sur modèles 440 et 620 litres.
- Options sur demande :**
- Compteur digital.
- Kit de montage pour compteur digital.
- Capot de protection sur modèles 125 et 210 litres.



Option :
compteur digital



Option : kit de montage

Capacité (litres)	Débit (litres/min)	Dim. L x l x H (mm)	Poids (kg)	Réf.	Prix € HT l'unité
125	25	800 x 600 x 450	20	DDEE0771	1 113.00
210	25	790 x 600 x 690	19	DDEE0713	936.00
440	25	1180 x 800 x 710	36	DDEE0714	1 277.00
620	35	1180 x 800 x 1030	53	DDEE0952	1 753.00

Station AdBlue®

- Cuve double paroi PE conforme à la Norme NF EN 13341, sans capot.
- Jauge de niveau à cadran (lecture latérale).
- Témoin optique de fuite.
- Raccord de remplissage pompier 2" en inox.
- Ouverture d'inspection DN 150 avec couvercle vissant.
- Événement 2".
- Support pistolet.
- Pompe électrique à membrane 230 V.
- Débit : 32 litres/min.
- Pistolet automatique avec raccord tournant.
- 6 m de flexible de distribution DN 19 en EPDM.
- Pour les stations 1 500 et 2 500 litres :**
- Bandages de renfort acier galvanisé.
- Passage de fourches pour manutention à vide.

Pour la station 5 000 litres :

- Trou d'homme Ø 380 mm avec trappe d'accès pour inspection cuve intérieure.
- 3 points d'accrochage pour le levage de la cuve à vide.
- 4 points de fixation pour l'ancrage au sol.
- **Garantie cuve : 10 ans.**

Option : Compteur SIM pour la gestion et suivi des consommations.



Capacité (litres)	Dim. L x l x H (mm)	Poids (kg)	Réf.	Prix € HT l'unité
1500	1200 x 1150 x 1740	160	DDEE0891	3 968.00
2500	1200 x 1800 x 1740	245	DDEE0892	4 437.00
5000	2400 x 2300 x 1740	180	DDEE0893	5 843.00

DDEE0713



DDEE0771



DDEE0714



DDEE0952



Pompe de transfert AdBlue®

Pour intervenir en toute autonomie.

- **Capacité : 130 litres.**
- Cuve en polyéthylène.
- Poignées pour le déplacement.
- 4 roulettes caoutchouc pivotantes dont 2 avec frein.
- Support pistolet intégré.
- Couvercle de remplissage avec événement d'aération.
- Pompe submersible CENTRI SP30 18 V, silencieuse.
- Débit : 25 litres/min.
- Dim. : L 500 x l 740 x H 1010 mm.
- Pistolet automatique en polypropylène et inox avec raccord tournant cannelé.
- 2 m de flexible de distribution DN 19.
- Avec ou sans batterie Lithium CAS 18 V 4 Ah, capacité 600 litres.
- Avec ou sans chargeur.
- Ravitaillement de la cuve par pistolet automatique.
- Pistolet avec compteur digital en option.
- **Garantie cuve : 2 ans.**



Modèle	Poids (kg)	Réf.	Prix € HT l'unité
Sans batterie et chargeur	23	DDEE0923	1 252.00
Avec batterie et chargeur	25	DDEE0897	1 426.00

Caddy ravitailleur AdBlue®

- **Capacité : 60 et 100 litres.**
- Cuve en polyéthylène certifiée compatible AdBlue®.
- Support pistolet avec blocage.
- Cloison anti-vagues.
- Dispositif de rangement du flexible de distribution.
- Bouchon de remplissage avec événement d'aération.
- Poignées de manutention.
- Roues tout terrain (60 litres), gonflables (100 litres).
- Pompe CENTRI SP30, submersible et silencieuse.**
- Débit : 25 litres/min.
- 3 m de flexible de distribution DN 19 en EPDM.
- Pistolet automatique en polypropylène et inox avec raccord cannelé.
- Batterie Lithium : 18 V CAS avec chargeur.
- Ravitaillement de la cuve par pistolet automatique.

DDEE0958



Capacité (litres)	Dim. L x l x H (mm)	Poids (kg)	Réf.	Prix € HT l'unité
60	530 x 380 x 900	17	DDEE0958	1 290.00
100	590 x 430 x 1000	22	DDEE0959	1 429.00



Cuves carburant

Caddy ravitailleur gasoil

Pompe électrique à brancher sur batterie 12 V.

Conforme ADR.

• Capacité : 100 litres.

• Cuve en polyéthylène.

• Pompe centrifuge submersible électrique auto-amorçante 12 V.

• Débit 30 litres/min., pistolet automatique.

• 3 m de flexible DN 19.

• 4 m de câble électrique avec pinces croco.

• Dispositif de rangement du flexible de distribution.

• Bouchon de remplissage avec évent d'aération.

• Support pistolet avec blocage.

• Vanne coupe circuit.

• Cloison anti-vagues.

• Poignées de manutention.

• Roues gonflables tout terrain.

• Dim. : L 590 x l. 430 x H 1000 mm.



Réf.	Prix € HT l'unité
DDEE0833	960.00

Station de ravitaillement gasoil Outdoor Version Premium

Station complète en milieu intérieur ou extérieur pour la distribution de gasoil.

• Capacité : 1000, 1500, 2500 ou 5000 litres.

• Cuve double paroi PE conforme NF EN 13341.

• Jauge de niveau à cadran.

• Témoin optique de fuite.

• Ouverture d'inspection DN 150 avec couvercle vissant.

• Ouverture de remplissage 2" et évent 2".

• Support pistolet.

• Pompe électrique à palettes auto-amorçante 230 V.

• Pistolet automatique avec raccord tournant.

• Enrouleur automatique avec 8 m de flexible de distribution.

• Filtre à eau et particules.

• Compteur mécanique 3 chiffres.

• Capot de protection PE monté sur 2 ressorts à gaz.

• Ravitaillement de la cuve par pistolet automatique.

• Garantie : cuve : 10 ans.

Option : compteur SIM pour la gestion et suivi des consommations.

Pour les stations 1000 à 2500 litres :

• Bandages de renfort acier galvanisé.

• Passage de fourches pour manutention à vide.

Pour les stations 5000 litres :

• 3 points d'accrochage pour le levage de la cuve à vide.

• 4 points de fixation pour l'ancrage au sol.

• Trou d'homme Ø 380 mm avec trappe d'accès pour inspection de la cuve intérieure.

Capacité (litres)	Débit (litres/min)	Dim. L x l. x H (mm)	Poids (kg)	Réf.	Prix € HT l'unité
1000	56	1200 x 800 x 1800	170	DDEE0775	4 479.00
1500	56	1200 x 1150 x 1800	200	DDEE0776	4 688.00
2500	72	1200 x 1800 x 1800	255	DDEE0777	5 135.00
5000	72	2400 x 2300 x 1850	212	DDEE0895	6 628.00

Pompe centrifuge

Pour gasoil, eau et émulsion eau / huile.

• Pistolet simple ou automatique avec raccord tournant.

• Flexible DN 19 pour l'aspiration et la distribution : L 6 m.

• Amorçage rapide par manette.

• Bonde de fixation filetée : 2".

• Alimentation : 230 V.



DDEE0770



DDEE0624

Existe en 12 V. Sur demande.

Pistolet	Débit (litres/min)	Poids (kg)	Réf.	Prix € HT l'unité
Simple	35	4,5	DDEE0770	291.00
Automatique	30	5,5	DDEE0624	338.00

Pompe de transfert gasoil

• Débit : 40 litres/min.

• Pompe à palettes auto-amorçante 12 V avec by-pass intégré.

• Pression maxi 1,1 bar.

• 4 m de câble électrique avec pinces croco.

• Fusible de protection.

• Pistolet automatique avec raccord tournant.

• 2 m de flexible d'aspiration en PVC nitrile armé DN 19 avec clapet/crépine.

• 4 m de flexible de distribution en caoutchouc DN 19.

• Poignée de pompe montée de série.

• Valise de rangement avec 2 clips de fermeture.

• Poids : 11,5 kg.



Réf.	Prix € HT l'unité
DDEE0834	476.00



DDEE0895



DDEE0775

Pompe gasoil sur platine

Groupe complet pour fixation murale ou en façade de cuve.

• Débit : 56 litres/min.

• Pompe à palettes 230 V auto-amorçante avec bypass intégré.

• Compteur mécanique 3 chiffres avec molette

de RAZ et totalisateur, précision +/- 1 %.

• Filtre grille en entrée de pompe.

• Pistolet automatique avec raccord tournant.

• Support pistolet.

• 4 m de flexible de distribution DN 19

avec raccords filetés 1" et joints toriques.

• Raccord tournant coudé 90°

en sortie de compteur.

• Niveau sonore inférieur à 75 dB.

• Câble électrique : L 2 m.

• Cadenas pour blocage pistolet

(fourni avec 2 clés).

• Poids : 17 kg.

Option :

• Filtre à eau.



Réf.	Prix € HT l'unité
DDEE0851	617.00



Station de ravitaillement gasoil

Pompe électrique à brancher sur batterie 12 V.

- **Capacité : 210, 440 et 620 litres.**
- Cuve en polyéthylène simple paroi homologuée ADR (620 l.).
- Les modèles 210 et 440 litres sont conformes ADR.
- Support pistolet.
- Bouchon de remplissage.
- Soupape de surpression et d'aération.
- Passage de fourches.
- Empreintes pour manutention à vide.
- Passage de sangles pour arrimer la cuve.
- Pompe électrique auto-amorçante 12 V.
- Débit : 40 litres/min. (210 litres), 45 litres/min. (440 et 620 litres).
- Pistolet automatique.
- 4 m de câble électrique.
- 4 m de flexible de distribution.

Options :

- Compteur digital.
- Capot de protection (livré avec le modèle 620 l.).



DDEE0852



Capacité (litres)	Dim. L x l. x H (mm)	Poids (kg)	Réf.	Prix € HT l'unité
210	790 x 600 x 690	22	DDEE0852	736.00
440	1180 x 800 x 710	35	DDEE0853	1 073.00
620	1180 x 800 x 1030	48	DDEE0960	1 666.00
Compteur digital station 210 litres				DDEE0746 248.00
Compteur digital station 440 litres				DDEE0898 248.00
Compteur digital station 620 litres				DDEE0961 236.00
Capot de protection station 210 litres				DDEE0854 137.00
Capot de protection station 440 litres				DDEE0855 228.00

Station de ravitaillement gasoil

Station de ravitaillement gasoil idéale pour les pick-up.

- **Capacité : 210 litres.**
- Cuve en polyéthylène simple paroi.
- Rangement pour flexible de distribution.
- Passage de sangles pour arrimer la cuve.
- Passage de fourches intégré.
- Support pistolet.
- Bouchon de remplissage.
- Soupape de surpression et d'aération.
- Poignées de manutention à vide.
- Plots pour l'empilage à vide.
- Capot de protection.
- Pompe centrifuge CENTRI SP30 12 V silencieuse, débit 30 litres/min.
- Pistolet automatique avec raccord tournant.
- 4 m. de flexible de distribution DN 19.
- 4 m. de câble électrique.
- Dim. : L 1180 x l. 790 x H 460 mm.
- Poids : 30 kg.

Réf.	Prix € HT l'unité
DDEE0896	1 072.00



Station service gasoil

Réservoir double paroi avec témoin optique de fuite.

- **Capacité : 1000 litres.**
- Pour le stockage à l'intérieur ou sous abris.
- Cuve avec rétention intégrée et évent.
- Pompe électrique centrifuge 230 V, 35 litres/min.
- Pistolet simple.
- 4 m de flexible de distribution.
- Dim. : L 1280 x l. 760 x H 1670 mm.
- Poids : 94 kg.

Jauge ultrasonique disponible, consultez votre partenaire.



Réf.	Prix € HT l'unité
DDEE0721	1 358.00

Station GNR

Conforme à la Norme NF EN 13341.

- **Capacité : 1500 et 2000 litres.**
- Cuve de stockage double paroi PEHD avec évent.
- Cuvette de rétention opaque avec traitement anti-UV.
- Jauge de niveau à cadran.
- Témoin optique de fuite.
- Pompe électrique à palettes 230 V auto-amorçante sur platine.
- Pistolet automatique avec raccord tournant, débit 56 litres/min.
- Support pistolet.
- Compteur mécanique 3 chiffres.
- 4 m. de flexible de distribution DN 19 avec raccord tournant.
- 1,2 m. de flexible de liaison.

Options :

- Filtre à eau et particules 70 litres/min.
- Cartouches 70 litres/min.
- Jauge ultrasonique.

Version outdoor disponible sur demande.



Option :
Filtre à eau et
particules avec
indicateur de
colmatage.



Capacité (litres)	Dim. L x l. x H (mm)	Poids (kg)	Réf.	Prix € HT l'unité
1500	1650 x 980 x 1930	114	DDEE0836	2 246.00
2000	2420 x 1070 x 1840	182	DDEE0837	2 861.00
Filtre à eau et particules 70 litres/min.				DDEE0702 85.70
Cartouche de recharge 70 litres/min.				DDEE0703 58.90



Cuves carburant

Groupe de transfert adblue®

Prêt à l'emploi. Facilement transportable.

Tension : 12 ou 230 Volts.

- Débit : 35 litres/min.
- Pompe à membrane AdBlue.
- Rotation : 2900 tr/min.
- Pistolet manuel bec inox.
- Flexible refoulement EPDM spécial AdBlue : 6 m.
- Kit aspiration 1,5 m avec crépine à clapet.
- Kit raccord avec colliers de serrage inox.



Existe avec pistolet automatique. Sur demande.

Débit (litres/min)	Tension (V/Amp)	Puissance (kW)	Ø tuyau aspiration	Réf.	Prix € HT l'unité
35	12/14	0,15	1"	DDEE0810	557.00
35	230/1,5	0,37	1"	DDEE0812	500.00

Groupe de transfert - 12 ou 24 V

• Débit maxi : 40 et 60 litres/min.

- Pompe auto-amorçante à palettes.
- Tuyau de refoulement : 4 m.
- Pistolet manuel en aluminium.
- Câble et pinces batterie.



Débit (litres/min)	Tension (V/Amp)	Puissance (CV)	Ø tuyau aspiration	Longueur câble (m)	Réf.	Prix € HT l'unité
40	12/16	0,20	1"	2	DDEE0839	258.00
60	12/30	0,33	1"	6	DDEE0840	337.00
40	24/8	0,20	1"	2	DDEE0842	281.00
60	24/15	0,33	1"	6	DDEE0843	337.00

Groupe de transfert - 230 V

• Débit : 40 litres/min.

- Corps de pompe en fonte.
- Pompe non auto-amorçante.
- Tuyau PVC : 4 m.
- Pistolet manuel plastique.
- Moteur 230 V asynchrone.
- Protection IP 55.
- Interrupteur marche / arrêt.



Réf.	Prix € HT l'unité
DDEE0592	217.00

Pompe à levier

Applications : huile haute densité, détergent, savons, antigel, lave glace, produits chimiques agricoles, AdBlue.

• Pour fûts de 50 à 200 litres.

- Tube télescopique 980 mm.
- Adaptateur 2".
- Débit : 500 ml/coup.

75.00 € HT l'unité



Enrouleur automatique

Version fixe ou articulée.

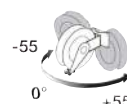
- Tuyau : L 8 m Ø 25 serti et doté d'un raccord 1" M.
- Structure en acier peint résistante à la corrosion.

Options :

- Tuyau de jonction.
- Support mural.



Désignation (1)	Réf.	Prix € HT l'unité
Enrouleur + tuyau	DDEE0653	670.00
Option : tuyau de jonction	DDEE0733	89.60
Option : support murale	DDEE0734	132.00



Pistolet automatique

Pour fuel, gazoil, GNR.

• Débit : 50, 80 ou 120 litres/min.

- Raccord tournant et verrouillage gâchette.
- Raccord : F 1".



Débit (litres/min)	Réf.	Prix € HT l'unité
50	DDEE0597	118.00
80	DDEE0598	145.00
120	DDEE0599	234.00

Compteur volumétrique

Étudié pour permettre une mesure précise du carburant.

- Pression maxi : 3,5 bar.
- Affichage 4 chiffres, débit : 20 à 120 litres/min.
- Ne peut être remis à zéro.
- Afficheur totalisateur : 8 chiffres.
- Entrée / Sortie : F 1".
- Pour usage non commercial.



Réf.	Prix € HT l'unité
DDEE0605	174.00

Filtre pour réservoir

Filtre l'eau et les impuretés.

Pour éliminer les impuretés et l'eau contenues dans le gazoil.

• Pour pompes : 45, 65, 80 ou 120 litres.

- Pression d'exercice : 3,5 bar.
- 30 microns.
- Taille : 1".
- Conditionné par 12 filtres.
- Autres conditionnements sur demande.



Pour pompe débit (litres)	Capacité maxi absorption (litres)	Cdt par	Réf.	Prix € HT l'unité
45	0,13	12	DDEE0735	37.40
65	0,26	12	DDEE0736	38.70
80	0,13	12	DDEE0737	44.10
120	0,39	12	DDEE0738	68.10

Ensemble de ravitaillement embarqué

Idéal pour les artisans, agriculteurs, TP...

Poignées pour le transport à vide et passage de fourches chariot.

- Capacité : 200 litres.
- Cuve en polyéthylène résistante aux UV.
- Pompe de transfert 12 V.
- Débit : 40 ou 60 litres/min.
- Pistolet automatique.
- Câble avec pinces batterie : 4 m.
- Tuyau de refoulement : 4 m.
- Dim. : L 1000 x l. 600 x H 510 mm.
- Poids : 22 kg.



Pompe	Réf.	Prix € HT l'unité
40 litres	DDEE0664	705.00
60 litres	DDEE0665	916.00



Ensemble de ravitaillement embarqué AdBlue®

Poignées pour le transport à vide et passage de fourches chariot.

- Capacité : 200 litres.
- Cuve polyéthylène.
- Pompe de transfert à membrane 12 V.
- Débit : 35 litres/min.
- Pistolet manuel bec inox.
- Cycle d'utilisation 20 min.
- Pression de travail maxi : 1,5 bar.
- Rotation moteur : 2900 trs/mn.
- Raccord pour embout 3/4".
- Câble avec pinces batterie : 4 m.
- Tuyau de refoulement : 4 m.

Option :

- Compteur digital.



Compteur digital



Capacité (litres)	Dim. hors tout L x l. x H (mm)	Poids (kg)	Réf.	Prix € HT l'unité
200	1000 x 600 x 510	21	DDEE0716	880.00
Compteur digital pour AdBlue				DDEE0718 215.00

Cuve de stockage fixe gasoil

Cuve nue ou équipée de la station DDEE0663 : 50 l./min.

Capacité : 1000 ou 1500 litres.

- Réservoir double paroi en PEHD.
- Traitement anti-UV.
- Contrôle optique des fuites.
- Jauge graduée.
- Renforts latéraux métalliques.
- Poignées pour le transport à vide.

• Garantie : Cuve 10 ans.

Option sur demande :

- Kit de fixation station cuve.



DDEE0809



			Cuve seule		Cuve équipée	
Capacité (litres)	Dim. hors tout L x l. x H (mm)	Poids (kg)	Réf.	Prix € HT l'unité	Réf.	Prix € HT l'unité
1000	1420 x 660 x 1680	59	DDEE0806	1 280.00	DDEE0808	1 759.00
1500	1720 x 770 x 1900	110	DDEE0807	1 659.00	DDEE0809	2 165.00

Station murale de transfert gasoil

Ensemble mural monté sur platine en acier laqué.

- Pompe volumétrique à palettes avec by pass : 230 V. 50 l./min.
- Corps de pompe en fonte. Couvercle de pompe / rotor en acier.
- Compteur mécanique 3 chiffres + totaliseur.
- Palette et clapet by-pass.
- Pistolet automatique : 50 litres/min.
- Interrupteur marche / arrêt.
- Support filtre 1" avec cartouche.
- Flexible refoulement : 6 m.
- Protection IP 55.
- Isolation : Classe F.

Option sur demande :

- Armoire métallique sécurisée.



Réf.	Prix € HT l'unité
DDEE0663	566.00



Pompe électrique AdBlue®

Pompe à double alimentation possible : 12 V et 230 V.

- Débit maxi : 13 litres/min.
- Pour tonnelet : 200 litres.
- Flexible spécial AdBlue : L 2,5 m.
- Pistolet Manuel AdBlue.
- Canne d'aspiration télescopique : de 850 à 1245 mm.
- Moteur à courant continu et silencieux.
- Poignée ergonomique.
- Support pistolet.



Réf.	Prix € HT l'unité
DDEG0826	213.00

Cuve de stockage gasoil

Conforme à la Norme Européenne : EN 13341.

Capacité : 2500 litres.

- Réservoir double paroi en PEMD pour le stockage extérieur.

- Traitée anti-UV.
- Armoire sécurisée.
- Jauge électronique à afficheur déporté, détecteur de fuite.
- Limiteur de sur-remplissage avec raccord pompier DN 50.
- Station de distribution intégrée :

230 V 50 litres/min.

- Compteur,
- kit de filtration pour l'eau,
- flexible refoulement 6 m.
- Pistolet automatique.
- Dim. : Ø 1830 x H 2060 mm.
- Livrée montée, prête à l'emploi.

• Garantie : Cuve 10 ans.



Réf.	Prix € HT l'unité
DDEE0963	3 814.00




Cuves carburant

Citerne de ravitaillement mobile

Pour le ravitaillement de carburant : gazole, GNR et fioul domestique. Homologuée ADR.

- Capacité : 125, 200, 300, 450 et 980 litres.
- Cuve en polyéthylène simple paroi, traitement anti-UV.
- Pompe à palettes, avec by-pass intégré 12 V, débit : 35 litres/min.
- Pistolet automatique avec raccord tournant.
- Flexible de refoulement DN 19.
- Câble de raccordement avec pince crocodile : L 3 m.
- Event double pressurisé, jauge de niveau.
- Vanne de sécurité entre la citerne et la pompe.
- Clapet de pied avec crépine.
- Interrupteur marche / arrêt.
- Couvercle de protection fermant à clé.
- Peut être manutentionnée pleine.
- Points de levage universels pour manille.
- **Garantie : pompe et accessoires 2 ans, cuve 5 ans.**



 Existe en Biodiesel.
Consultez votre partenaire D-Direct.




DDEE0882

Capacité (litres)	Dim. hors tout L x l. x H (mm)	Flexible L (m)	Poids (kg)	Réf.	Prix € HT l'unité
125	1000 x 654 x 387	4	23	DDEE0879	796.00
200	1000 x 654 x 547	4	26	DDEE0880	839.00
300	1000 x 654 x 727	4	31	DDEE0881	1 025.00
450	1200 x 800 x 912	4	45	DDEE0882	1 340.00
980	1400 x 1050 x 1143	6	122,5	DDEE0962	2 815.00

Station de ravitaillement gazole GNR / Extérieure

Conforme à la Norme EN 13341.

- Avec jauge de niveau, indicateur de fuite et remplissage déporté.
- Capacité : 1500, 2500 et 5000 litres.
- Cuve en polyéthylène à double paroi, Ep. 7 mm, anti-diffusion et traitement anti-UV.
- Pompe à palettes avec bypass intégré : 230 V, débit : 60 litres/min.
- Pistolet automatique avec raccord tournant.
- Flexible de refoulement DN 19 : L 6 m.
- Système de protection contre l'autosiphonage.
- Compteur mécanique NUMERIX³, 3 chiffres, remise à zéro et totaliseur.
- Filtre à particules et hydrosorb, 30 µm.
- Remplissage déporté avec limiteur mécanique.
- Porte verrouillable avec fermeture à clé.
- **Garantie : pompe et accessoires 2 ans, cuve 5 ans.**

 Existe en Biodiesel.
Consultez votre partenaire D-Direct.




Capacité (litres)	Dim. hors tout L x l. x H (mm)	Poids (kg)	Réf.	Prix € HT l'unité
1500	1720 x 1240 x 2400	280	DDEE0884	3 508.00
2500	1860 x 1460 x 2400	295	DDEE0885	4 115.00
5000	2400 x 2000 x 2400	402	DDEE0886	5 369.00

Station de ravitaillement gazole GNR / Intérieure

Conforme à la Norme EN 13341.

- Avec jauge de niveau et indicateur de fuite optique.
- Capacité : 1500 litres.
- Cuve en polyéthylène à double paroi et traitement anti-UV.
- Pompe à palettes avec by-pass intégré : 230 VAC - 60 litres/min.
- Pistolet automatique avec raccord tournant.
- Flexible de refoulement DN 19 : L 8 m.
- Système de protection contre l'autosiphonage.
- Compteur mécanique NUMERIX³, 3 chiffres, remise à zéro et totaliseur.
- Plaque amovible.
- Filtre à particules et hydrosorb, 30 µm.
- Possibilité de jumelage.
- Livrée montée, prête à l'utilisation.
- **Garantie : pompe et accessoires 2 ans, cuve 5 ans.**

 Existe en Biodiesel.
Consultez votre partenaire D-Direct.



Capacité (litres)	Dim. hors tout L x l. x H (mm)	Poids (kg)	Réf.	Prix € HT l'unité
1500	1900 x 813 x 1880	135	DDEE0883	1 996.00

Station de ravitaillement AdBlue®

- Capacité : 1500, 2500 et 5000 litres.
- Cuve en polyéthylène à double paroi, Ep. 7 mm, anti-diffusion et traitement anti-UV.
- Pompe à membranes avec by-pass intégré : 230 V, débit : 35 litres/min.
- Pistolet automatique avec raccord tournant.
- Flexible de refoulement DN 19 : L 6 m.
- Event, jauge de niveau.
- Compteur en ligne, digital.
- Clapet de pied avec crépine.
- Interrupteur marche / arrêt.
- Jauge de niveau électronique avec détecteur de fuite intégré et affichage déporté.
- Porte verrouillable avec fermeture à clé.
- Remplissage inox déporté avec raccord TODO.
- **Garantie : pompe et accessoires 2 ans, cuve 5 ans.**



Capacité (litres)	Dim. hors tout L x l. x H (mm)	Poids (kg)	Réf.	Prix € HT l'unité
1500	1720 x 1240 x 2400	238	DDEE0887	5 291.00
2500	1860 x 1460 x 2400	260	DDEE0888	6 055.00
5000	2400 x 2000 x 2400	360	DDEE0889	7 447.00