

# Collectivités



**135.00** €HT  
l'unité

## Ventilateur 4 en 1 Sur pied, bureau, sol et mural. Ventilateur sur batterie.

- Puissance : 35 W.
- Batterie : 11,1 V / 3,6 Ah / 18650 Lithium.
- Autonomie de charge / Temps de charge : 8/4 heures.
- 5 vitesses de ventilation.
- 3 modes de ventilation : normal, brise et nuit.
- Moteur DC ultra silencieux.
- Minuteur de 8 heures.
- Oscillation automatique.
- Télécommande et éclairage arrière.
- Dim. : L 410 x P 350 x H 1130 mm.
- Coloris : Blanc.
- Poids : 5,2 kg.
- Garantie : 2 ans.

Réf.	Prix € HT l'unité
DDJJ1166	135.00



## Déshumidificateur d'air mobile

Pour des espaces jusqu'à 60 m².  
Élimine l'excès d'humidité  
dans les grandes pièces.

- Puissance : 460 W.
- Capacité réservoir : 4 litres.
- Niveau sonore : 53 dB(A).
- Débit d'air : 180 m³/h.
- 3 vitesses.
- Gaz réfrigérant : R290.
- Minuterie de 24 h.
- Dégivrage automatique.
- Indicateur de réservoir plein.
- Affichage LED, poignée de transport et filtre à charbon actif.
- Dim. : L 340 x P 250 x H 500 mm.
- Garantie : 2 ans.

Réf.	Prix € HT l'unité
DDJJ1167	425.00



**425.00** €HT  
l'unité

### Découvrez toutes nos références du secteur :

Mobilier, vestiaires et casiers p. 374  
Destructeurs de documents p. 392  
Vitrines et présentoirs p. 393  
Vitrines et tableaux d'affichage p. 394  
Horloges - Pointeuses p. 397  
Tapis d'accueil et de propreté p. 398

Chauffage et climatisation p. 400  
Mobilier électoral p. 402  
Équipement PMR p. 403  
Marquage industriel p. 404  
Miroirs de sécurité p. 406  
Ralentisseurs - Protège câbles p. 408

Barrières de sécurité p. 410  
Signalisation et balisage p. 414  
Supports cycles - Mobilier urbain p. 422  
Abris extérieurs p. 426  
Matériel de déneigement p. 429  
Aménagement de véhicules p. 432



# Mobilier pour collectivités

## Bureau multi-usages

- Plateau : Ep. 18 mm, chant PVC de 2 mm.
- Piètement : tube carré de 30 x 30 mm.
- Caisson fixe : 1 tiroir + 1 tiroir pour dossiers suspendus.
- Fermeture centralisée à clé.
- Coloris : Gris RAL 7035.



Autres configurations  
et coloris Ivoire disponibles.  
Consultez votre  
partenaire D-Direct.

Dim. L x P x H (mm)	Réf.	Prix € HT l'unité	Dont EC
1400 x 800 x 750	DDJI0903	507.00	7.80
1600 x 800 x 750	DDJI0904	533.00	8.40

## Table multi-usages

Utilisation : en atelier, réfectoire ou réunion.

- Cadre métal.
- Plateau mélaminé : Ep. 18 mm, chant PVC de 2 mm.
- Piètement à monter.
- Coloris : Ivoire RAL 1013.



Dim. L x P x H (mm)	Réf.	Prix € HT l'unité	Dont EC
1200 x 700 x 740	DDJC0314	214.00	2.52
1600 x 700 x 740	DDJC0360	236.00	3.45

## Caisson mobile

Composé de 3 tiroirs dont 1 pour dossiers suspendus.

Encombrement minimal pour un maximum de rangement.

- Corps monobloc soudée en tôle d'acier 7/10ème et 10/10ème.
- Tiroirs en acier 6/10ème.
- Fermeture centralisée à clés, 2 clés numérotées pliables.
- Système d'ouverture sélective des tiroirs (ouverture d'un tiroir à la fois).
- Tiroirs extractibles à 100 % montés sur glissières télescopiques.
- Charge maxi / tiroir : 35 kg.
- 2 tampons en mousse antibruit par tiroir.
- Côtés et fonds des tiroirs en tôle pleine.
- 4 roulettes doubles multidirectionnelles Ø 35 mm, dont 2 avec système de blocage à l'avant.
- Roulette anti-basculement pour tiroir à dossiers suspendus.
- Dim. utiles petits tiroirs : L 325 x P 500 x H 65 mm.
- Dim. utiles tiroir dossiers suspendus : L 325 x P 500 x H 245 mm.

• **Garantie : 1 an.**

**Options sur demande :**

- Plumier extensible.
- Clé passe.



Coloris	Dim. hors tout L x P x H (mm)	Poids (kg)	Réf.	Prix € HT l'unité	Dont EC
Blanc RAL 9016	390 x 520 x 600	18,3	DDJI1670	345.00	0.92
Ivoire RAL 1013	390 x 520 x 600	18,3	DDJI1671	345.00	0.92
Gris RAL 7035	390 x 520 x 600	18,3	DDJI1672	345.00	0.92
Noir RAL 9005	390 x 520 x 600	18,3	DDJI1673	345.00	0.92

## Bureau droit

- Plateau mélaminé Ep. 18 mm, chant PVC de 2 mm.
- Piètement en «O», tube en acier carré 30 x 30 mm.
- Cadre sous plateau 40 x 20 mm, pré-fixé pour montage rapide.
- Vérins de réglage, course 12 mm.
- Coloris : Blanc / Chêne blanchi ou Noir / Noyer.

**Option :**

- Tiroir suspendu.



Dim.L x P x H (mm)	Blanc / Chêne blanchi			Noir / Noyer		
	Réf.	Prix € HT l'unité	Dont EC	Réf.	Prix € HT l'unité	Dont EC
1400 x 800 x 750	DDJI1628	310.00	3.45	DDJI1667	310.00	3.45
1600 x 800 x 750	DDJI1629	342.00	3.68	DDJI1668	342.00	3.68
1800 x 800 x 750	DDJI1630	369.00	4.13	DDJI1669	369.00	4.13

## Armoire pour smartphones

Idéale pour l'accès à des zones réglementées ou de réunion pour des raisons de sécurité, de confidentialité.

- **Modèles : 2 x 5 cases ou 4 x 5 cases.**
- Corps monobloc en tôle d'acier et portes Ep. 20/10ème.
- Fermeture individuelle 1 point des cases par serrure à clé, autres types de fermeture nous consulter.
- Dim. d'une case : L 190 x P 185 x H 117/145 mm.
- Trous à l'arrière de l'armoire pour fixation murale.
- Coloris : Gris.
- Autres coloris sur demande : Blanc et Anthracite.




Autres nombres de cases,  
version électrification ou  
porte plexi, consultez votre  
partenaire D-Direct.



Tapis dans  
chaque case

Nbre de cases	Dim. L x P x H (mm)	Réf.	Prix € HT l'unité	Dont EC
2 x 5	390 x 200 x 780	DDJI1408	980.00	1.30
4 x 5	750 x 200 x 780	DDJI1409	1 803.00	1.50



DDJI1670



DDJI1673






## Table modulaire

**3 formes : rectangulaire, trapézoïdale, demi-lune.**

- Plateau mélaminé : Ep. 18 mm, chant PVC de 2 mm.
- Structure : tube section carrée 30 x 30 mm.
- Piètement avec vérins de réglage : tube carré de 30 x 30 mm.
- Coloris plateau : Hêtre / structure : Noire.
- **Conditionnée par 2 tables.**
- **Autres conditionnements sur demande.**

 Autres coloris de plateaux sur demande. Consultez votre partenaire D-Direct.



Forme	Dim. L x P x H (mm)	Cdt par	Réf.	Prix € HT l'unité	Dont EC
Rectangulaire	1200 x 600 x 750	2	DDJC0325	181.00	2.30
Rectangulaire	1600 x 800 x 750	2	DDJC0548	199.00	3.52
Rectangulaire	1800 x 800 x 750	2	DDJC0549	219.00	3.98
Trapézoïdale	1200 x 520 x 750	2	DDJC0326	180.00	1.85
Demi-lune	1200 x 600 x 750	2	DDJC0327	180.00	1.88

## Table multi-usages pliante

**Table multi-usages : pour réfectoires, salles de formation...**

- Cadre et pieds en tube carré de 30 x 30 mm.
- Plateau mélaminé Ep. 18 mm, avec chant PVC de 3 mm.
- **Coloris :**
- Plateau et piètement : Gris.
- Plateau Hêtre et piètement Noir.



Dim. L x P x H (mm)	Coloris	Réf.	Prix € HT l'unité	Dont EC
1400 x 800 x 720	Gris / Gris	DDJC0572	458.00	5.29
1400 x 800 x 720	Hêtre / Noir	DDJC0573	458.00	5.29
1600 x 800 x 720	Gris / Gris	DDJC0335	476.00	5.68
1600 x 800 x 720	Hêtre / Noir	DDJC0560	476.00	5.68

## Table mobile à plateau rabattable

**Stockage et rangement peu encombrants.**

- Charge maxi : 150 kg.
- Plateau mélaminé : Ep. 25 mm.
- Piètement et structure en aluminium.
- 4 roulettes Ø 65 mm multidirectionnelles avec frein.
- Système de verrouillage du plateau.

**Coloris :**

- Piètement : Blanc ou Noir /
- Plateau : Chêne blanchi ou Blanc.



Dim. L x P x H (mm)	Plateau	Piètement	Poids (kg)	Réf.	Prix € HT l'unité	Dont EC
1400 x 700 x 740	Chêne Blanchi	Blanc	25,1	DDJC0652	623.00	3.77
1400 x 700 x 740	Blanc	Blanc	25,1	DDJC0653	623.00	3.77
1400 x 700 x 740	Blanc	Noir	25,1	DDJC0654	623.00	3.77
1400 x 700 x 740	Chêne Blanchi	Noir	25,1	DDJC0658	623.00	3.77
1600 x 700 x 740	Chêne Blanchi	Blanc	27,5	DDJC0655	636.00	4.13
1600 x 700 x 740	Blanc	Blanc	27,5	DDJC0656	636.00	4.13
1600 x 700 x 740	Blanc	Noir	27,5	DDJC0657	636.00	4.13
1600 x 700 x 740	Chêne Blanchi	Noir	27,5	DDJC0659	636.00	4.13

## Table modulable

**Utilisation : en atelier, réfectoire, réunion...**

- Cadre métal.
- Plateau mélaminé : Ep. 18 mm, chant PVC de 2 mm.
- Piètement avec vérins de réglage : tube carré de 30 x 30 mm.
- Coloris : Gris RAL 7035.

A partir de  
**205.00** €HT  
l'unité



 Autres coloris de plateaux sur demande. Consultez votre partenaire D-Direct.

Dim. L x l. x H (mm)	Réf.	Prix € HT l'unité	Dont EC
800 x 800 x 750	DDJC0541	205.00	2.15
1200 x 800 x 750	DDJC0542	223.00	2.75
1400 x 800 x 750	DDJC0543	233.00	3.32
1600 x 800 x 750	DDJC0544	244.00	3.52
1800 x 800 x 750	DDJC0545	269.00	3.98
2000 x 800 x 750	DDJC0546	288.00	4.19

## Table pliante rectangulaire

**Pour un usage intérieur / extérieur.**

- Charge maxi : 200 kg.
- Polyéthylène haute densité, traité anti-UV.
- Plateau : Ep. 45 mm.
- Cadre en acier avec équerres de renfort.
- Piètement tube Ø 28 mm. avec patins caoutchouc.
- Coloris : Gris clair.

**Conditionnée par 2 tables.**

**Autres conditionnements sur demande..**



Dim. L x P x H (mm)	Cdt par	Réf.	Prix € HT l'unité	Dont EC
1520 x 760 x 740	2	DDJC0564	172.00	2.69
1830 x 760 x 740	2	DDJC0428	188.00	3.11

## Mange debout

**Table contemporaine et chic, elle crée un espace convivial pour vos cafétérias.**

**Idéal pour les espaces machines à café.**

- Plateau HPL stratifié Chêne
- Ø 700 x Ep. 24 mm.
- Usage intensif.
- Pied central en acier laqué noir 380 x 380 mm avec coins arrondis.



75 cm



Dim. Ø x H (mm)	Plateau Ep. (mm)	Poids (kg)	Réf.	Prix € HT l'unité	Dont EC
700 x 750	24	17,2	DDJC0651	576.00	3.96
700 x 1100	24	18	DDJC0616	602.00	4.14





# Mobilier pour collectivités

## Chaise coquille empilable

- Coque en plastique moulée.
- Piétement tube : époxy Noir ou chromé.
- Dim. : L 495 x P 530 x H 760 mm.
- H assise : 460 mm.
- Largeur d'assise : 460 mm.
- Coloris : Rouge, Beige, Gris, Noir, Bleu et Bleu roy.
- Conditionnée par 4 chaises.

A partir de

55.00 € HT

l'unité par 4



Existe en version coque non-feu (M2).  
Avec ou sans système d'accrochage.  
Consultez votre partenaire D-Direct.

Coloris	Piétement : Époxy Noir			Piétement : Chromé		
	Réf.	Prix € HT l'unité	Dont EC	Réf.	Prix € HT l'unité	Dont EC
Rouge	DDJC0460	55.00	0.45	DDJC0466	56.00	0.45
Beige	DDJC0462	55.00	0.45	DDJC0468	56.00	0.45
Gris	DDJC0463	55.00	0.45	DDJC0469	56.00	0.45
Noir	DDJC0464	55.00	0.45	DDJC0470	56.00	0.45
Bleu	DDJC0465	55.00	0.45	DDJC0471	56.00	0.45
Bleu roy	DDJC0642	55.00	0.45	DDJC0643	56.00	0.45

## Chaise empilable bois

- Charge maxi : 100 kg.
- Assise et dossier en multiplis hêtre Ep. : 10 mm.
- Structure tubulaire profilée époxy Noir.
- Tubes de renfort transversaux Ø 18 mm.
- Patins antidérapants avec butée d'empilement.
- H assise : 470 mm.
- Dim. : L 540 x P 530 x H 820 mm.
- Poids : 4,6 kg.
- Coloris : Bois vernis naturel.

Conditionnée par 4 chaises.



Réf.	Prix € HT l'unité	Dont EC
DDJC0481	119.00	0.69

## Chaise sur poutre

Chaise sur poutre 2, 3 ou 4 places :

- Assise et dossier en métal perforé.
- Piétement époxy anti-rayures.
- Coloris vernis alu.
- Poutre en métal Gris.
- H assise : 695 mm, H dossier : 350 mm.



Une tablette peut remplacer une assise.  
Disponible en poutre 5 places.  
Consultez votre partenaire D-Direct.

Poutre 2 assises métal perforé Dim. : L 1270 x P 410 x H 1045 mm				Poutre 3 assises métal perforé Dim. : L 1880 x P 410 x H 1045 mm				Poutre 4 assises métal perforé Dim. : L 2460 x P 410 x H 1045 mm			
Poids (kg)	Réf.	Prix € HT l'unité	Dont EC	Poids (kg)	Réf.	Prix € HT l'unité	Dont EC	Poids (kg)	Réf.	Prix € HT l'unité	Dont EC
19,2	DDJC0632	513.00	1.34	26,4	DDJC0633	676.00	1.84	34	DDJC0634	823.00	2.38


## Chaise empilable

Pour un usage intérieur / extérieur.

- Charge maxi : 160 kg.
- Coque en polypropylène recyclable.
- Pieds en aluminium anodisé, Ø 25 mm.
- Résistant aux UV et intempéries.
- H assise : 440 mm.
- Dim. : L 440 x P 530 x H 800 mm.
- Coloris : Blanc, Noir, Rouge, Vert clair ou Orange.
- Conditionnée par 4 chaises.
- Autres conditionnements sur demande.



Coloris	Réf.	Prix € HT l'unité	Dont EC
Blanc	DDJC0660	91.00	0.62
Noir	DDJC0661	91.00	0.62
Rouge	DDJC0662	91.00	0.62
Vert clair	DDJC0663	91.00	0.62
Orange	DDJC0664	91.00	0.62



## Tabouret empilable

Pour collectivités, vestiaires, chantiers.

- Assise en multiplis hêtre Ø 350 mm.
- Structure tubulaire époxy Noir.
- Patins antidérapants.
- H assise : 485 mm.
- Dim. : L 350 x P 350 x H 485 mm.
- Poids : 3 kg.
- Coloris : Bois vernis naturel.

Conditionné par 5 tabourets.

Réf.	Prix € HT l'unité	Dont EC
DDJC0317	57.00	0.45

57.00 € HT

l'unité par 5



## Chaise empilable

Pour collectivités, vestiaires, chantiers.

- Assise et dossier en multiplis hêtre Ep. 9 mm.
- Structure tubulaire époxy Noir.
- Patins antidérapants avec gaine de protection à l'empilement.
- H assise : 470 mm.
- Dim. : L 425 x P 515 x H 810 mm.
- Poids : 4,1 kg.
- Coloris : Bois vernis naturel.

Conditionnée par 5 chaises.





## Chaise pliante

Pour un usage intérieur / extérieur.

- **Charge maxi : 170 kg.**
- Polyéthylène haute densité, traité anti-UV.
- Assise Ep. 40 mm et dossier Ep. 30 mm galbés.
- Piètement tube Ø 28 mm.
- avec patins caoutchouc.
- Dim. : L 470 x P 580 x H 960 mm.
- Coloris : Gris clair.
- **Conditionnée par 5 chaises.**
- **Autres conditionnements sur demande.**



Cdt par	Réf.	Prix € HT l'unité	Dont EC
5	DDJC0429	73.00	1.00

## Chaise empilable

Pour un usage intérieur / extérieur.

- **Charge maxi : 130 kg.**
- Chaise en polypropylène renforcé avec fibre de verre.
- Monobloc et empilable.
- Résistant aux UV et intempéries.
- H assise : 450 mm.
- Dim. : L 440 x P 500 x H 810 mm.
- Coloris : Blanc, Noir, Vert clair, Bleu ciel Orange ou Anthracite.
- **Conditionnée par 4 chaises.**
- **Autres conditionnements sur demande.**



Coloris	Cdt par	Réf.	Prix € HT l'unité	Dont EC
Blanc	4	DDJC0665	104.00	0.65
Noir	4	DDJC0666	104.00	0.65
Vert clair	4	DDJC0667	104.00	0.65
Bleu ciel	4	DDJC0668	104.00	0.65
Orange	4	DDJC0669	104.00	0.65
Anthracite	4	DDJC0670	104.00	0.65



## Chaise haute

Adaptée aux cafétérias, espaces de réunions.

Pour un usage intérieur / extérieur.

- **Charge maxi : 160 kg.**
- Chaise haute en polypropylène renforcé avec fibre de verre.
- Monobloc et empilable.
- Résistant aux UV et intempéries.
- H assise : 750 mm.
- Dim. : L 450 x P 510 x H 1080 mm.
- Coloris : Blanc, Taupe, Noir ou Anthracite.
- **Conditionnée par 2 chaises.**
- **Autres conditionnements sur demande.**



Coloris	Cdt par	Réf.	Prix € HT l'unité	Dont EC
Blanc	2	DDJC0671	178.00	1.14
Taupe	2	DDJC0672	178.00	1.14
Noir	2	DDJC0673	178.00	1.14
Anthracite	2	DDJC0674	178.00	1.14



## Chaise empilable tissu

• **Charge maxi : 100 kg.**

- Assise bois garnie de mousse tissu non feu EN 1021-1&2, Ep. : 30 mm (22 kg/m³).
- Structure tubulaire profilée époxy Noir.
- Tubes de renfort transversaux Ø 18 mm.
- Patins antidérapants avec butée d'empilement.
- H assise : 490 mm.
- Dim. : L 545 x P 600 x H 800 mm.
- Poids : 5,4 kg.
- Coloris : Bleu, Noir, Rouge ou Gris.
- **Conditionnée par 4 chaises.**



Coloris	Cdt par	Réf.	Prix € HT l'unité	Dont EC
Bleu	4	DDJC0489	80.00	0.81
Rouge	4	DDJC0490	80.00	0.81
Noir	4	DDJC0491	80.00	0.81
Gris	4	DDJC0492	80.00	0.81

## Chaise haute

Chaise empilable pour un encombrement réduit.

- Coque en plastique.
- Piètement en tube d'acier chromé avec repose pieds.
- Pieds équipés de patins de protection et antidérapants.
- H assise : 750 mm.
- H repose pieds : 310 mm.
- Dim. : L 495 x P 530 x H 1130 mm.
- Coloris : Beige, Bleu, Rouge, Gris, Bleu roy, Noir, Blanc, Rose pastel, Vert pastel.
- **Conditionnée par 2 chaises.**
- **Autres conditionnements sur demande.**



Coloris	Cdt par	Réf.	Prix € HT l'unité	Dont EC
Beige	2	DDJC0675	120.00	0.60
Bleu	2	DDJC0676	120.00	0.60
Rouge	2	DDJC0677	120.00	0.60
Gris	2	DDJC0678	120.00	0.60
Bleu roy	2	DDJC0679	120.00	0.60
Noir	2	DDJC0680	120.00	0.60
Blanc	2	DDJC0681	120.00	0.60
Rose pastel	2	DDJC0682	120.00	0.60
Vert pastel	2	DDJC0683	120.00	0.60



## Table haute

Cette table apporte une dose de modernité, de convivialité aux rencontres entre collaborateurs. Idéale pour des espaces de réunion, détente ou cafétéria.

- Plateau mélaminé Ep. 25 mm, chants PVC 3 mm.
- Pied central carré en acier laqué alu (section 60 x 60 mm).
- Base carrée en acier 425 x 425 mm.

**Coloris :**

- Piètement : Gris.
- Plateau : Blanc ou Chêne.



Dim. L x P x H (mm)	Coloris	Réf.	Prix € HT l'unité	Dont EC
700 x 700 x 1130	Blanc	DDJC0684	373.00	2.38
700 x 700 x 1130	Chêne	DDJC0685	373.00	2.38
1200 x 800 x 1130	Blanc	DDJC0686	641.00	4.71
1200 x 800 x 1130	Chêne	DDJC0687	641.00	4.71



# Mobilier pour collectivités

## Banc pliant

Pour collectivités, vestiaires, chantiers.

- Assise en bois massif, Ep. 25 mm, 2 couches de vernis lasuré.
- Bords chanfreinés.
- Piétements métalliques.
- Platine de verrouillage.
- Coloris piétement : époxy laqué Marron.
- **Conditionné par 4 bancs.**
- **Autres conditionnements sur demande.**



Dim. L x P x H (mm)	Cdt par	Réf.	Prix € HT l'unité	Dont EC
1600 x 250 x 470	4	DDJC0320	135.00	1.20
2000 x 250 x 470	4	DDJC0321	142.00	1.35

## Banc empilable

Pour collectivités, vestiaires, chantiers.

- Structure en tube d'acier Ø 25 mm, époxy laquée Marron.
- 3 lattes en bois massif vernis Ep. 27 mm.
- Patins antidérapants.
- H assise : 450 mm.
- P assise : 265 mm.
- **Conditionné par 4 bancs.**
- **Autres conditionnements sur demande.**



Dim. L x P x H (mm)	Cdt par	Réf.	Prix € HT l'unité	Dont EC
1200 x 400 x 450	4	DDJC0425	116.00	1.20
1600 x 400 x 450	4	DDJC0348	135.00	1.50
2000 x 400 x 450	4	DDJC0349	166.00	2.10

## Banc vestiaire simple face

Banc simple face + patères.

- Assise de 3 lattes en bois massif verni, Ep. : 27 mm.
- Structure en tube d'acier 40 x 20 mm.
- Pieds tube carré en acier 30 x 30 mm équipés de vérins de réglage.
- 4 à 8 patères double tête en métal Gris 7035 (Ep. 30/10e) par face.
- Coloris structure : Gris RAL 7035.
- En option : connecteurs pour solidariser les bancs simple face ou les fixer au mur.
- **Livré à assembler.**



Modèle	Nbre de places	Nbre de patères	Dim. L x P x H (mm)	Réf.	Prix € HT l'unité	Dont EC
Sans porte-sac	2	4	1200 x 380 x 1900	DDJC0619	420.00	3.00
Sans porte-sac	3	6	1600 x 380 x 1900	DDJC0620	471.00	3.60
Sans porte-sac	4	8	2000 x 380 x 1900	DDJC0621	586.00	4.50
Avec porte-sac	2	4	1200 x 380 x 1925	DDJC0625	487.00	3.60
Avec porte-sac	3	6	1600 x 380 x 1925	DDJC0626	559.00	4.50
Avec porte-sac	4	8	2000 x 380 x 1925	DDJC0627	675.00	5.70

## Banc pliant

Pour un usage intérieur / extérieur.

- Polyéthylène haute densité, traité anti-UV.
- Assise : Ep. 45 mm.
- Cadre en acier avec équerres de renfort.
- Piétement tube Ø 22 mm. avec patins caoutchouc.
- Dim. : L 1830 x P 280 x H 435 mm.
- Dim. pliée : L 915 x P 90 x H 280 mm.
- Coloris : Gris clair.
- **Conditionné par 4 bancs.**
- **Autres conditionnements sur demande.**



**117.00** € HT  
l'unité par 4




Cdt par	Réf.	Prix € HT l'unité	Dont EC
4	DDJC0430	117.00	1.60

## Porte-vêtements mural

Juxtaposable à l'infini.

- Lisse en acier composé de 6 ou 10 patères.
- Distance entre chaque crochets : 145 mm.
- Dim. : L 900 ou 1450 x P 60 x H 140 mm.
- Coloris : Blanc, Bleu, Rouge ou Jaune.



Coloris	6 patères		10 patères	
	Réf.	Prix € HT l'unité	Réf.	Prix € HT l'unité
Blanc	DDJC0644	82.00	DDJC0440	90.00
Bleu	DDJC0645	82.00	DDJC0441	90.00
Rouge	DDJC0646	82.00	DDJC0442	90.00
Jaune	DDJC0647	82.00	DDJC0443	90.00

## Banc vestiaire double face

Banc double face + patères.

- Assise de 3 lattes en bois massif verni, Ep. : 27 mm.
- Structure en tube d'acier 40 x 20 mm.
- Pieds tube carré en acier 30 x 30 mm équipés de vérins de réglage.
- 4 à 8 patères double tête en métal Gris 7035 (Ep. 30/10e) par face.
- Coloris structure : Gris RAL 7035.
- En option : connecteurs pour solidariser les bancs double face ou les fixer au mur.
- **Livré à assembler.**



Modèle	Nbre de places	Nbre de patères	Dim. L x P x H (mm)	Réf.	Prix € HT l'unité	Dont EC
Sans porte-sac	2	8	1200 x 760 x 1900	DDJC0622	776.00	6.00
Sans porte-sac	3	12	1600 x 760 x 1900	DDJC0623	888.00	7.20
Sans porte-sac	4	16	2000 x 760 x 1900	DDJC0624	1 146.00	9.00
Avec porte-sac	2	8	1200 x 760 x 1925	DDJC0628	924.00	7.20
Avec porte-sac	3	12	1600 x 760 x 1925	DDJC0629	1 085.00	9.00
Avec porte-sac	4	16	2000 x 760 x 1925	DDJC0630	1 344.00	11.40





## Banc indépendant pour vestiaire

### Avec ou sans grille porte-chaussures.

- Structure en tube d'acier : 30 x 30 mm, Gris Noir RAL 7021.
- Assise en bois de hêtre naturel, arrondie de tous les côtés.
- Patins réglables pour une mise à niveau.
- Coloris : structure RAL 7021, lattes Hêtre naturel.
- Livré entièrement prémonté.

Autres coloris de structure et d'assise en plastique sur demande.



Grille porte chaussures	Dim. L x P x H (mm)	Réf.	Prix € HT l'unité	Dont EC
Sans	1000 x 353 x 420	DDJC0587	380.00	2.67
Sans	1500 x 353 x 420	DDJC0588	453.00	3.06
Sans	1960 x 353 x 420	DDJC0589	551.00	4.64
Avec	1000 x 353 x 420	DDJC0590	431.00	3.34
Avec	1500 x 353 x 420	DDJC0591	520.00	5.09
Avec	1960 x 353 x 420	DDJC0592	637.00	4.77

A partir de  
**380.00** €HT  
l'unité



Assise en plastique sur demande.

## Banc indépendant pour vestiaire

### Simple ou double face.

#### Avec ou sans grille porte-chaussures.

- Structure en tube d'acier : 30 x 30 mm, Gris Noir RAL 7021.
- Assise et dossier en bois de hêtre naturel.
- Patins réglables pour une mise à niveau.
- Coloris : structure RAL 7021, lattes Hêtre naturel.
- Livré entièrement prémonté.

Autres coloris de structure et d'assise en plastique sur demande.



Modèle	Grille porte chaussures	Dim. L x P x H (mm)	Nbre de patères	Réf.	Prix € HT l'unité	Dont EC
Simple face	Sans	1000 x 403 x 1710	4	DDJC0593	626.00	7.39
Simple face	Sans	1500 x 403 x 1710	6	DDJC0594	772.00	7.82
Simple face	Sans	1960 x 403 x 1710	8	DDJC0595	966.00	8.94
Simple face	Avec	1000 x 403 x 1710	4	DDJC0596	674.00	5.38
Simple face	Avec	1500 x 403 x 1710	6	DDJC0597	838.00	8.49
Simple face	Avec	1960 x 403 x 1710	8	DDJC0598	1 053.00	10.27
Double face	Sans	1000 x 756 x 1710	2 x 4	DDJC0599	917.00	8.06
Double face	Sans	1500 x 756 x 1710	2 x 6	DDJC0600	1 155.00	14.27
Double face	Sans	1960 x 756 x 1710	2 x 8	DDJC0601	1 474.00	15.83
Double face	Avec	1000 x 756 x 1710	2 x 4	DDJC0602	1 025.00	14.73
Double face	Avec	1500 x 756 x 1710	2 x 6	DDJC0603	1 283.00	10.83
Double face	Avec	1960 x 756 x 1710	2 x 8	DDJC0604	1 666.00	18.49



Grille porte-chaussures avec 5 entretoises



Patère double crochets



## Vestiaire monobloc multicases sur socle et portes vitrées

### 2 largeurs de compartiment : 300 ou 400 mm et 3, 4 ou 5 portes par colonnes.

- Corps et portes métalliques.
- Portes vitrées en acrylique : Ep. 3 mm.
- Fermeture par serrure à cylindre, 2 clés fournies.
- H de socle : 100 mm.

#### Coloris à préciser à la commande :

- Corps : Gris RAL 7035.
- Portes : Gris RAL 7035, Bleu gentiane RAL 5010, Bleu clair RAL 5012, Rouge rubis RAL 3003.



Nbre de colonnes	Nbre de portes par colonne	Dim. L x P x H (mm)	Poids (kg)	Réf.	Prix € HT l'unité	Dont EC
1	3	320 x 500 x 1800	29,9	DDJI1546	644.00	3.75
2	3	610 x 500 x 1800	46,8	DDJI1547	889.00	5.85
3	3	900 x 500 x 1800	65,5	DDJI1548	1 185.00	8.20
4	3	1190 x 500 x 1800	85,3	DDJI1549	1 520.00	10.65
1	4	320 x 500 x 1800	31,4	DDJI1550	700.00	3.95
2	4	610 x 500 x 1800	49,7	DDJI1551	998.00	6.23
3	4	900 x 500 x 1800	70	DDJI1552	1 350.00	8.75
4	4	1190 x 500 x 1800	91,4	DDJI1553	1 764.00	11.45
1	5	320 x 500 x 1800	33,4	DDJI1554	754.00	4.20
2	5	610 x 500 x 1800	53,3	DDJI1555	1 109.00	6.65
3	5	900 x 500 x 1800	75,2	DDJI1556	1 528.00	9.40
4	5	1190 x 500 x 1800	97,8	DDJI1557	2 009.00	12.23
1	3	420 x 500 x 1800	32,6	DDJI1558	796.00	4.05
2	3	810 x 500 x 1800	56,3	DDJI1559	1 113.00	7.03
3	3	1200 x 500 x 1800	81,4	DDJI1560	1 509.00	10.20
1	4	420 x 500 x 1800	34,6	DDJI1561	868.00	4.33
2	4	810 x 500 x 1800	60	DDJI1562	1 257.00	7.50
3	4	1200 x 500 x 1800	87,4	DDJI1563	1 749.00	10.95
1	5	420 x 500 x 1800	36,6	DDJI1564	940.00	4.58
2	5	810 x 500 x 1800	63,9	DDJI1565	1 401.00	8.00
3	5	1200 x 500 x 1800	92,5	DDJI1566	1 987.00	11.55



Existe en version sur pieds.  
Consultez votre partenaire D-Direct



## Vestiaires collectivités

### Vestiaire monobloc multicases sur socle "Seamline® Optimum®"

- Corps et portes en tôle d'acier XC, 1er choix laminé à froid.
- Dim. colonne : L 300 ou 400 x P 500 x H 1800 mm.
- Meilleure résistance grâce au profil fermé du bord avant anti-effraction.
- Porte indégondable, articulation sur charnières : ouverture à 180°.
- Porte-étiquette embouti sur la porte.
- Tringle porte-cintres + 2 crochets plastiques dans les vestiaires 2 cases.
- Bandeau haut et bas en polypropylène perforé, optimisant la ventilation.
- Events d'aération haut et bas sur la porte.
- Tablette galvanisée.
- Fermeture par morillon porte cadenas (anse 6 à 7 mm).

#### Coloris :

- Corps : Gris RAL 7035 ou Gris RAL 7016.
- Portes : 10 combinaisons colorimétriques possibles.
- 1 couleur par colonne.

#### Options sur demande :

- Fermeture à clé ou à code dans boîtier encastré.
- Pieds en polypropylène avec vérins de mise à niveau.
- Socle banc.
- Coiffe.



A partir de

**446.00** €HT

l'unité

Nbre de colonnes	Nbre de portes par colonne	Dim. L x P x H (mm)	Hauteur porte (mm)	Poids (kg)	Réf.	Prix € HT l'unité	Dont EC
1	2	300 x 500 x 1800	855	19	DDJI1490	446.00	2.93
1	4	300 x 500 x 1800	410	22	DDJI1491	531.00	2.73
1	5	300 x 500 x 1800	330	23	DDJI1492	580.00	2.86
2	2	600 x 500 x 1800	855	36	DDJI1493	743.00	4.55
2	4	600 x 500 x 1800	410	40	DDJI1494	906.00	5.14
2	5	600 x 500 x 1800	330	43	DDJI1495	1 028.00	5.46
3	2	900 x 500 x 1800	855	55	DDJI1496	1 014.00	7.15
3	4	900 x 500 x 1800	410	62	DDJI1497	1 241.00	7.93
3	5	900 x 500 x 1800	330	65	DDJI1498	1 369.00	8.26
4	2	1200 x 500 x 1800	855	77	DDJI1499	1 275.00	9.82
4	4	1200 x 500 x 1800	410	83	DDJI1500	1 566.00	10.53
4	5	1200 x 500 x 1800	330	88	DDJI1501	1 759.00	11.18
1	2	400 x 500 x 1800	855	22	DDJI1502	458.00	2.80
1	4	400 x 500 x 1800	410	25	DDJI1503	542.00	3.12
1	5	400 x 500 x 1800	330	26	DDJI1504	599.00	3.25
2	2	800 x 500 x 1800	855	43	DDJI1505	767.00	5.33
2	4	800 x 500 x 1800	410	51	DDJI1506	931.00	6.11
2	5	800 x 500 x 1800	330	52	DDJI1507	1 057.00	6.50
3	2	1200 x 500 x 1800	855	63	DDJI1508	1 044.00	7.93
3	4	1200 x 500 x 1800	410	72	DDJI1509	1 306.00	9.17
3	5	1200 x 500 x 1800	330	77	DDJI1510	1 477.00	9.75

DDJI1490

DDJI1493

DDJI1497



DDJI1510

DDJI1508

### Vestiaire à monter multicases sur socle «Seamline®»

Les vestiaires multicasiers à monter sont composés uniquement d'une colonne départ.

**Vous pouvez les assembler à l'infini en mixant des largeurs de 300 et 400 mm avec une ou plusieurs portes et de coloris différents.**

**Les colonnes sont fixées entre elles par clips constituant des cloisons double épaisseur et évitant l'adjonction de case suivante.**

- Corps et portes en tôle d'acier XC, 1er choix laminé à froid.
- Dim. colonne : L 300 ou 400 x P 500 x H 1800 mm.
- Meilleure résistance grâce au profil fermé du bord avant anti-effraction.
- Porte indégondable, articulation sur charnières : ouverture à 180°.
- Porte-étiquette embouti sur la porte.
- Tringle porte-cintres + 2 crochets plastiques dans les vestiaires 2 cases.
- Bandeau haut et bas en polypropylène perforé, optimisant la ventilation.
- Events d'aération haut et bas sur la porte.
- Tablette galvanisée.
- Fermeture par morillon porte cadenas (anse 6 à 7 mm).

#### Coloris :

- Corps : Gris RAL 7035 ou Gris RAL 7016.
- Portes : 10 combinaisons colorimétriques possibles.
- 1 couleur par colonne.

#### Options sur demande :

- Fermeture à clé ou à codes dans boîtier encastré.
- Socle pieds.
- Socle banc.
- Coiffe.



Nbre portes	Dim. L x P x H (mm)	Hauteur porte (mm)	Poids (kg)	Réf.	Prix € HT l'unité	Dont EC
2	300 x 500 x 1800	855	19	DDJI0986	286.00	2.93
4	300 x 500 x 1800	410	22	DDJI0987	373.00	2.73
5	300 x 500 x 1800	330	23	DDJI0988	416.00	2.86
2	400 x 500 x 1800	855	22	DDJI0989	322.00	2.80
4	400 x 500 x 1800	410	25	DDJI0990	415.00	3.12
5	400 x 500 x 1800	330	26	DDJI0991	464.00	3.25



DDJI0986

DDJI0989

DDJI0987

DDJI0991



## Vestiaire monobloc 2 cases

- Construction monobloc en tôle d'acier, corps et portes 7/10ème.
- Peinture époxy durable et résistante aux chocs.
- Charnières invisibles en façade.
- Renfort de porte horizontal.
- Fermeture 1 point par morillon débrayable.
- Porte-étiquette embouti.
- Aérations en partie haute de chaque porte.
- 1 tringle munie de 2 crochets double-tête.
- H utile porte : 840 mm.

### Coloris :

- Corps : Gris RAL 7035.
- Portes : 8 couleurs disponibles par colonne (à préciser lors de la commande).

### Garantie : 10 ans.

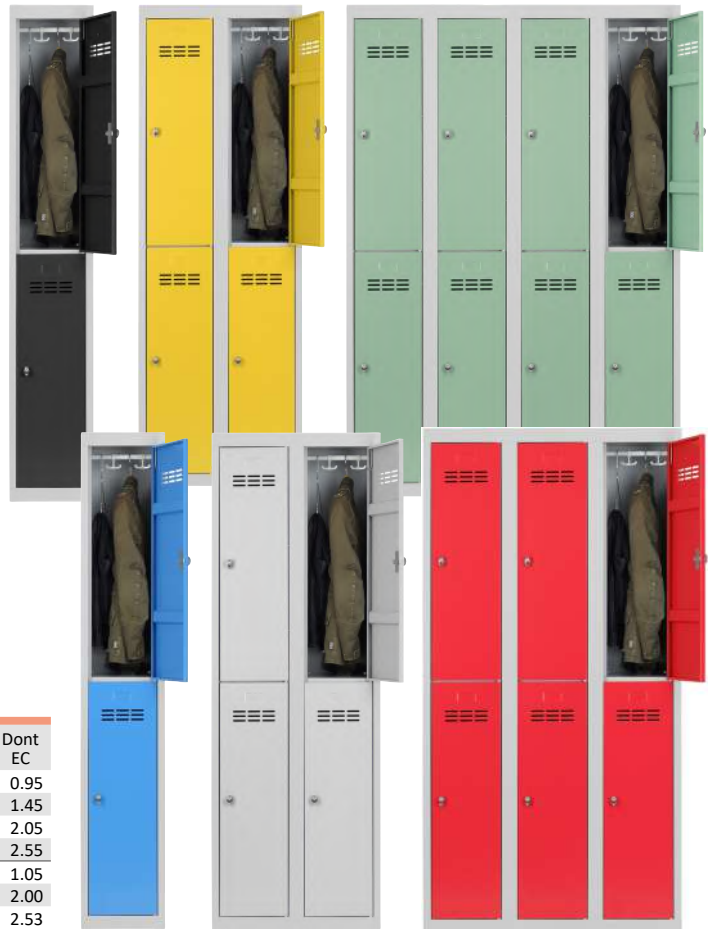
### Options :

- Jeu de pieds.
- Coiffe.
- Serrure à code ou RFID.
- Cloison de séparation verticale pour l. 400 mm.



Nuancier : 8 couleurs disponibles

Nbre de colonnes	Dim. hors tout L x P x H (mm)	Réf.	Prix € HT l'unité	Dont EC
1	300 x 500 x 1800	DDJI1646	354.00	0.95
2	600 x 500 x 1800	DDJI1647	539.00	1.45
3	900 x 500 x 1800	DDJI1648	747.00	2.05
4	1200 x 500 x 1800	DDJI1649	983.00	2.55
1	400 x 500 x 1800	DDJI1650	411.00	1.05
2	800 x 500 x 1800	DDJI1651	625.00	2.00
3	1200 x 500 x 1800	DDJI1652	990.00	2.53



## Vestiaire monobloc multicases

- Construction monobloc en tôle d'acier, corps et portes 7/10ème.
- Peinture époxy durable et résistante aux chocs.
- Charnières invisibles en façade.
- Renfort de porte horizontal.
- Fermeture 1 point par morillon débrayable.
- Porte-étiquette embouti.
- Aérations en partie haute de chaque porte.

### Coloris :

- Corps : Gris RAL 7035.
- Portes : 8 couleurs disponibles par colonne (à préciser lors de la commande).

### Options :

- Jeu de pieds.
- Coiffe.
- Panachage de coloris de porte sur demande.



Possibilité de mixer les coloris des portes et mixer avec des portes en plexi sur toutes les configurations. Consultez votre partenaire D-Direct.



Nuancier : 8 couleurs disponibles

Nbre de colonnes	Dim. hors tout L x P x H (mm)	4 cases H porte : 404 mm			5 cases H porte : 318 mm		
		Réf.	Prix € HT l'unité	Dont EC	Réf.	Prix € HT l'unité	Dont EC
1	300 x 500 x 1800	DDJI1653	421.00	0.95	DDJI1660	445.00	0.95
2	600 x 500 x 1800	DDJI1654	666.00	1.45	DDJI1661	723.00	1.45
3	900 x 500 x 1800	DDJI1655	966.00	2.05	DDJI1662	1 026.00	2.05
4	1200 x 500 x 1800	DDJI1656	1 274.00	2.55	DDJI1663	1 351.00	2.55
1	400 x 500 x 1800	DDJI1657	483.00	1.05	DDJI1664	516.00	1.05
2	800 x 500 x 1800	DDJI1658	766.00	2.00	DDJI1665	849.00	2.00
3	1200 x 500 x 1800	DDJI1659	1 203.00	2.53	DDJI1666	1 280.00	2.53





# Casiers collectifs

## Casier bureau métal et bois

**Aménagez vos espaces de travail avec du mobilier moderne et élégant.**

- Corps monobloc en acier 10/10ème thermolaqué.
- Socle traité anticorrosion.
- Portes en acier 10/10ème thermolaqué renforcées ou en bois Ep. 19 mm.
- Charnières amortissantes silencieuses.
- H utile case : 365 mm.
- Peinture époxy.
- Serrure 2 clés.

**Coloris (à préciser lors de la commande) : voir nuancier.**

**Options sur demande :**

- Fermeture à code mécanique, à digicode ou à monnayeur.
- Pieds.
- Coiffe intégrée.
- Prise 220 V ou Prise 220 V + USB Type C.



BV Cert.6091835


Dim. L x P x H (mm)	Nbre de colonnes	Nbre cases	Portes en métal			Portes en bois		
			Réf.	Prix € HT l'unité	Dont EC	Réf.	Prix € HT l'unité	Dont EC
300 x 500 x 890	1	2	DDJI1604	330.00	2.56	DDJI1616	382.00	5.56
600 x 500 x 890	2	2	DDJI1605	469.00	3.68	DDJI1617	558.00	9.22
400 x 500 x 890	1	2	DDJI1606	363.00	2.90	DDJI1618	413.00	3.88
800 x 500 x 890	2	2	DDJI1607	519.00	4.33	DDJI1619	612.00	5.86
300 x 500 x 1314	1	3	DDJI1608	398.00	3.64	DDJI1620	469.00	4.83
600 x 500 x 1314	2	3	DDJI1609	719.00	5.20	DDJI1621	847.00	6.97
400 x 500 x 1314	1	3	DDJI1610	443.00	4.12	DDJI1622	515.00	5.46
800 x 500 x 1314	2	3	DDJI1611	803.00	6.02	DDJI1623	946.00	8.11
300 x 500 x 1738	1	4	DDJI1612	471.00	4.72	DDJI1624	555.00	6.24
600 x 500 x 1738	2	4	DDJI1613	875.00	6.50	DDJI1625	1 031.00	8.72
400 x 500 x 1738	1	4	DDJI1614	520.00	5.32	DDJI1626	613.00	7.05
800 x 500 x 1738	2	4	DDJI1615	970.00	7.54	DDJI1627	1 142.00	10.12
400 x 500 x 1738	1	2	DDJI1638	417.00	4.25	DDJI1640	495.00	6.16
800 x 500 x 1738	2	2	DDJI1639	731.00	7.09	DDJI1641	864.00	10.33



DDJI1640



DDJI1614



DDJI1627 + option : serrures à digicode

## Casier monobloc multicases

**Idéal pour un usage intensif.**

- Corps monobloc en acier 7/10ème thermolaqué.
- Aérations dorsales.
- Socle traité anticorrosion.
- Portes en acier 7/10ème thermolaqué renforcées, articulées sur paumelles indégondables.
- Tablettes de séparation des casiers en acier galvanisé non peint.
- Peinture époxy.
- Serrure 2 clés.

**Coloris (à préciser lors de la commande):**

**1 coloris par meuble - voir nuancier.**

**Options sur demande :**

- Fermeture à code mécanique, à digicode ou à monnayeur.
- Pieds.
- Coiffe intégrée.
- Banc.
- Prise 220 V ou Prise 220V + USB Type C.

DDJI1597



DDJI1601



BV Cert.6091835

DDJI1589





Dim. L x P x H (mm)	Nbre de colonnes	3 cases par colonne H 540 mm			4 cases par colonne H 400 mm			5 cases par colonne H 310 mm		
		Réf.	Prix € HT l'unité	Dont EC	Réf.	Prix € HT l'unité	Dont EC	Réf.	Prix € HT l'unité	Dont EC
300 x 500 x 1800	1	DDJI1583	310.00	2.74	DDJI1590	335.00	2.88	DDJI1597	341.00	2.92
600 x 500 x 1800	2	DDJI1584	539.00	4.79	DDJI1591	553.00	5.08	DDJI1598	599.00	5.16
900 x 500 x 1800	3	DDJI1585	752.00	6.85	DDJI1592	819.00	7.29	DDJI1599	849.00	7.41
1200 x 500 x 1800	4	DDJI1586	994.00	8.91	DDJI1593	1 083.00	9.49	DDJI1600	1 119.00	9.65
400 x 500 x 1800	1	DDJI1587	333.00	3.13	DDJI1594	355.00	3.31	DDJI1601	381.00	3.48
800 x 500 x 1800	2	DDJI1588	597.00	5.58	DDJI1595	646.00	5.94	DDJI1602	699.00	6.28
1200 x 500 x 1800	3	DDJI1589	838.00	8.03	DDJI1596	904.00	8.58	DDJI1603	919.00	9.08



Nuancier portes - casiers bureau métal et casiers multicases (1 coloris par meuble)



Nuancier corps - casiers bureau et casiers multicases



Nuancier portes - casiers bureau bois (coloris panachables)



Casiers bureau et monobloc entièrement configurables et personnalisables. Consultez votre partenaire D-Direct.





## Armoire à rideaux monobloc unicolore

Conforme à la Norme AFNOR D 62-041.

- Corps monobloc en tôle laminée à froid répondant à la Norme NF A 36-401.
- Dessus et bandeau de socle Ep. 10/10ème.
- Côtés, fond, socle, panneaux intérieurs et tablettes en 8/10ème.
- Dos esthétique pour utilisation en OPEN SPACE.
- Revêtement peinture mixte, poudré époxy / polyester.
- Rideaux de bilames en PVC rigide classe M1.
- Lames centrales en tôle de 10/10ème.
- Poignée de préhension en PVC moulé.
- Serrure à barillet prévue pour passe avec 2 clés (1 pliable + 1 fixe).
- Tablettes en acier de 8/10ème, réglables au pas de 50 mm, prévues pour le classement de dossiers suspendus.
- Charge maxi par tablette : 50 kg répartis.

**Coloris corps et rideaux unicolores (à préciser à la commande) :**

- Blanc 9016, Blanc 9010, Beige 1015, Basalte,
- Gris clair 7035, Gris alu 9006, Anthracite 7016, Noir 9005.

• **Garantie : 5 ans.**



Dim. L x P x H (mm)	Nbre tablettes	Réf.	Prix € HT l'unité	Dont EC
800 x 440 x 690	1	DDJI1294	470.00	4.68
1000 x 440 x 690	1	DDJI1295	503.00	5.58
1200 x 440 x 690	1	DDJI1296	506.00	6.30
800 x 440 x 1020	2	DDJI1298	500.00	5.76
1000 x 440 x 1020	2	DDJI1299	524.00	6.84
1200 x 440 x 1020	2	DDJI1300	526.00	7.38
600 x 440 x 980	4	DDJI1306	710.00	8.46
800 x 440 x 980	4	DDJI1307	717.00	9.90
1000 x 440 x 980	4	DDJI1308	733.00	12.24
1200 x 440 x 980	4	DDJI1309	740.00	13.50

A partir de  
**470.00 €HT**  
l'unité



Existe en profondeur 550 mm. Consultez votre partenaire D-Direct.

Coloris corps							
Blanc pur 9016	Blanc 9010	Beige 1015	Basalte	Gris clair 7035	Gris alu 9006	Anthracite 7016	Noir 9005

## Armoire à rideaux monobloc bicolore

Conforme à la Norme AFNOR D 62-041.

- Corps monobloc en tôle laminée à froid répondant à la Norme NF A 36-401.
- Dessus et bandeau de socle Ep. 10/10ème.
- Côtés, fond, socle, panneaux intérieurs et tablettes en 8/10ème.
- Dos esthétique pour utilisation en OPEN SPACE.
- Revêtement peinture mixte, poudré époxy / polyester.
- Rideaux de bilames en PVC rigide classe M1.
- Lames centrales en tôle de 10/10ème.
- Poignée de préhension en PVC moulé.
- Serrure à barillet prévue pour passe avec 2 clés (1 pliable + 1 fixe).
- Tablettes en acier de 8/10ème, réglables au pas de 50 mm, prévues pour le classement de dossiers suspendus.
- Charge maxi par tablette : 50 kg répartis.

**Coloris bicolors (à préciser à la commande) :**

- **Corps** : Blanc 9016, Blanc 9010, Beige 1015, Basalte, Gris clair 7035, Gris alu 9006, Anthracite 7016, Noir 9005.
- **Rideaux** : 24 coloris, voir nuancier.
- **Garantie : 5 ans.**

A partir de  
**500.00 €HT**  
l'unité



DDJI1318



Dim. L x P x H (mm)	Nbre tablettes	Réf.	Prix € HT l'unité	Dont EC
800 x 440 x 690	1	DDJI1313	500.00	4.68
1000 x 440 x 690	1	DDJI1314	565.00	5.58
1200 x 440 x 690	1	DDJI1315	568.00	6.30
800 x 440 x 1020	2	DDJI1317	560.00	5.76
1000 x 440 x 1020	2	DDJI1318	585.00	6.84
1200 x 440 x 1020	2	DDJI1319	589.00	7.38
600 x 440 x 980	4	DDJI1325	741.00	8.46
800 x 440 x 980	4	DDJI1326	749.00	9.90
1000 x 440 x 980	4	DDJI1327	762.00	10.44
1200 x 440 x 980	4	DDJI1328	771.00	13.50

Chêne de fil clair	Erable	Hêtre 5018	Pommier de Honfleur	Poirier du calvados	Merisier	Noyer	Wengue
Merisier naturel	Cèdre	Chêne de fil ambre	Chêne Nebraska	Timber	Blanc pur 9016	Blanc 9010	Beige 1015
Gris clair 7035	Gris alu 9006	Anthracite 7016	Noir 9005	Basalte	Bleu 5014	Vert amande	Rouge 3002

Coloris rideaux





# Armoires de bureau

## Armoire portes battantes

### Étagères à profil pour dossiers suspendus.

- Corps monobloc et portes en tôle 7/10ème.
- Portes double battants renforcées par oméga vertical.
- Fermeture par poignée, serrure à clé 3 points.
- Étagères réglables au pas de 60 mm, charge maxi : 60 kg.

**Coloris :** Ivoire RAL 1013.

### Version basse :

- 2 tablettes réglables,
- 3 niveaux de classement ou
- 2 niveaux de dossiers suspendus.

### Version haute :

- 4 tablettes réglables,
- 5 niveaux de classement ou
- 4 niveaux de dossiers suspendus.

### Option :

**Coloris :** Blanc, Noir, Gris ou Anthracite sur demande.



DDDC0326



DDDC0322

Dim. L x P x H (mm)	Nbre tablettes	Poids (kg)	Réf.	Prix € HT l'unité	Dont EC
800 x 380 x 1000	2	24	DDDC0326	<b>389.00</b>	1.19
920 x 420 x 1200	2	30	DDDC0325	<b>420.00</b>	1.49
800 x 380 x 1800	4	37	DDDC0324	<b>444.00</b>	1.85
920 x 420 x 1945	4	43	DDDC0323	<b>511.00</b>	2.15
1200 x 420 x 1945	4	69	DDDC0322	<b>712.00</b>	3.45

## Armoire à rideaux

### Armoire de bureau métallique, monobloc soudée, à portes à rideaux verticaux avec serrure.

- Corps en tôle 8/10ème.

### Version basse :

- 2 tablettes réglables.
- 3 niveaux de classement ou de dossiers suspendus.

### Version haute :

- 4 tablettes réglables.
- 5 niveaux de classement ou de dossiers suspendus.

### Coloris :

• **Unicolore :** Gris clair.

• **Bicolore :** Noir / Hêtre.

### Coloris sur demande :

• **Unicolore :** Noir ou Blanc.

• **Bicolore :**

Blanc / Chêne Blanchi.



Modèle	Dim. L x P x H (mm)	Poids (kg)	Réf.	Prix € HT l'unité	Dont EC
Unicolore Gris	1200 x 440 x 1020	49	DDDC0332	<b>655.00</b>	4.92
Unicolore Gris	1200 x 440 x 1980	81	DDDC0331	<b>861.00</b>	9.00
Bicolore Noir/Hêtre	1200 x 440 x 1020	48	DDDC0434	<b>655.00</b>	4.92
Bicolore Noir/Hêtre	1200 x 440 x 1980	75	DDDC0433	<b>861.00</b>	9.00

## Armoire portes pliantes

### Étagères à profil pour dossiers suspendus.

- Corps monobloc 8/10ème et portes en tôle 10/10ème.
- Fermeture par poignée, serrure à clé 2 points.
- Étagères réglables au pas de 25 mm, charge maxi : 60 kg.

**Coloris (à préciser lors de la commande) :** Gris RAL 7035, Ivoire RAL 1015, Noir RAL 9005, Blanc RAL 9010 ou Anthracite Ral 7016.

### Version basse :

- 2 tablettes réglables,
- 3 niveaux de classement ou
- 3 niveaux de dossiers suspendus.

### Version haute :

- 4 tablettes réglables,
- 5 niveaux de classement ou
- 5 niveaux de dossiers suspendus.



DDDC0613



DDDC0615

Dim. L x P x H (mm)	Nbre tablettes	Poids (kg)	Réf.	Prix € HT l'unité	Dont EC
1000 x 435 x 1040	2	38	DDDC0612	<b>712.00</b>	1.90
1200 x 435 x 1040	2	50	DDDC0613	<b>779.00</b>	2.50
1000 x 435 x 1990	4	71	DDDC0614	<b>889.00</b>	3.55
1200 x 435 x 1990	4	89	DDDC0615	<b>974.00</b>	4.41

## Armoire portes coulissantes

### Étagères à profil pour dossier suspendus.

- Corps monobloc 8/10ème et portes en tôle 10/10ème.
- Fermeture par serrure à clés 1 point.
- Étagères réglables au pas de 25 mm, charge maxi : 60 kg.

### Coloris (à préciser lors de la commande) :

Gris RAL 7035, Ivoire RAL 1015, Noir RAL 9005, Blanc RAL 9010 ou Anthracite RAL 7016.

### Version basse :

- 2 tablettes réglables,
- 3 niveaux de classement ou de dossiers suspendus.

### Version haute :

- 4 tablettes réglables,
- 5 niveaux de classement ou de dossiers suspendus.

5 coloris au choix



Dim. L x P x H (mm)	Nbre tablettes	Poids (kg)	Réf.	Prix € HT l'unité	Dont EC
1000 x 435 x 1040	2	45	DDDC0616	<b>981.00</b>	2.23
1200 x 435 x 1040	2	50	DDDC0617	<b>1 096.00</b>	2.49
1000 x 435 x 1990	4	75	DDDC0618	<b>1 237.00</b>	3.75
1200 x 435 x 1990	4	90	DDDC0619	<b>1 348.00</b>	4.50



## Armoire portes rideaux

Finition robuste et soignée.

Conforme aux Normes NFD 65763 et NFD 60050.

- Charge admissible par tablette : 150 kg.
- Corps monobloc et tablettes réglables en tôle d'acier Ep. 10/10ème.
- Tablettes réglables en hauteur au pas de 25 mm.
- Portes à rideaux en lames PVC.
- Fermeture à clé par serrure encastrée.
- Coloris : Gris clair RAL 7035.



Charge par  
tablette



Dim. L x P x H (mm)	Nbre tablettes	Poids (kg)	Réf.	Prix € HT l'unité	Dont EC
1200 x 450 x 1000	2	42	DDDC0721	706.00	7.56
1200 x 665 x 1000	2	56	DDDC0722	1 198.00	10.08
1200 x 450 x 1950	4	71	DDDC0718	905.00	12.78
1200 x 665 x 1950	4	100	DDDC0719	1 566.00	18.00

## Armoire portes battantes à monter

Colonne de classement modulable et associable.

- Tôle, peinture époxy.
- Porte lisse, fermeture par serrure dans boîtier encastré.
- Dim. : L 500 x P 420 x H 1800 mm.
- 4 tablettes réglables au pas de 180 mm.

Coloris :

- Gris RAL 7035.
- Livrée démontée.



**358.00** €HT  
l'unité



Dim. L x P x H (mm)	Réf.	Prix € HT l'unité	Dont EC
500 x 420 x 1800	DDDC0456	358.00	3.51

## Armoire portes pliantes

Certifié NF Environnement et O.E.C.

- Corps monobloc soudé en tôle d'acier Ep. 8/10ème.
- Tablettes peintes pour dossiers suspendus.
- Réglage au pas de 25 mm.
- Fermeture 3 points par poignée serrure dans boîtier encastré.
- Dim. : L 1200 x P 430 x H 1020 et 1980 mm.

Coloris :

- Corps et portes : Gris RAL 7035.
- Corps et portes : Gris anthracite RAL 7016.



Existe en P 500 mm,  
sur demande.

Dim. L x P x H (mm)	Nbre tablettes	Coloris	Réf.	Prix € HT l'unité	Dont EC
1200 x 430 x 1020	3	Gris RAL 7035	DDDC0563	694.00	6.76
1200 x 430 x 1020	3	Gris anthracite RAL 7016	DDDC0565	694.00	6.76
1200 x 430 x 1980	5	Gris RAL 7035	DDDC0564	848.00	11.05
1200 x 430 x 1980	5	Gris anthracite RAL 7016	DDDC0566	848.00	11.05

## Armoire multicases électrique

Chaque case est équipée de 2 prises 230 V.

- Corps monobloc en tôle d'acier soudée.
- Porte indégondable avec pli de tôle anti-effraction.
- Aérations haute et basse.
- Ouverture des portes : env. 110°.
- Porte étiquette encastré.
- Events d'aération à l'arrière de chaque case.
- Fermeture 1 point par serrure à clé.
- 2 prises de courant 230 V dans chaque case.
- Alimentation générale : 230 V.
- Peinture poudre époxy.

Coloris :

- Corps : Bleu pigeon.
- Façade : Bleu ciel.



2 prises 230V,  
par case



Existe avec portes  
transparentes, autres  
fermetures et coloris.  
Consultez votre  
partenaire D-Direct.



Nbre de cases	Dim. case L x P x H (mm)	Dim. hors tout L x P x H (mm)	Poids (kg)	Réf.	Prix € HT l'unité	Dont EC
1 x 4	400 x 500 x 400	415 x 582 x 1795	25	DDDE0823	1 228.00	5.20
2 x 4	400 x 500 x 400	810 x 582 x 1795	74	DDDE0743	1 951.00	9.62
3 x 4	400 x 500 x 400	1205 x 582 x 1795	124	DDDE0744	3 021.00	16.12
2 x 6	300 x 500 x 300	610 x 582 x 1995	63	DDDE0745	2 635.00	8.19
3 x 6	300 x 500 x 300	905 x 582 x 1995	76	DDDE0746	3 484.00	9.88



## Mobilier de bureau

### Caisson métal

#### Mobile ou fixe.

- Réalisé en tôle d'acier : Ep. 8/10ème.
- Ouverture des tiroirs avec préhension latérale.
- Tiroirs acier haute résistance à double paroi.
- Glissières invisibles à billes sur tous les tiroirs.
- Ouverture 80 % sur les tiroirs plats, résistance 35 kg.
- Ouverture 100 % sur les tiroirs dossiers suspendus, résistance 45 kg.
- Ouverture sélective des tiroirs sur tous les caissons.
- Fermeture à clé pliante.
- Plumier intégré.

#### Coloris à préciser à la commande :

- Blanc, Argent, Anthracite ou Noir.

#### Options sur demande :

- Top de finition pour hauteur de bureau.
- Coussin d'assise.


- **Garantie : 3 ans.**



DDJI1427



DDJI1426



Caisson	Nbre de tiroirs + dossiers suspendus	Dim. L x P x H (mm)	Réf.	Prix € HT l'unité	Dont EC
Mobile	1 + 1	420 x 540 x 540	DDJI1426	430.00	0.96
Mobile	3 + 0	420 x 540 x 540	DDJI1427	430.00	1.05
Fixe	2 + 1	420 x 540 x 705	DDJI1428	477.00	1.42
Fixe	2 + 1	420 x 760 x 705	DDJI1429	580.00	1.83

### Caisson bois mobile

- Réalisé en mélaminé : Ep. 19 mm.

- Ouverture des tiroirs avec préhension frontale.
- Tiroirs acier haute résistance à double paroi.
- Glissières invisibles à billes sur tous les tiroirs.
- Ouverture 80 % sur les tiroirs plats, résistance 35 kg.
- Ouverture 100 % sur les tiroirs dossiers suspendus, résistance 45 kg.
- Ouverture sélective des tiroirs sur tous les caissons.
- Fermeture à clé pliante.
- Plumier intégré.


#### Coloris à préciser à la commande :

- Blanc, Sable, Peuplier sablé, Chêne authentique, Chêne de fil naturel.

#### Option sur demande :

- Coussin d'assise.

- **Garantie : 3 ans.**



Nbre de tiroirs + dossiers suspendus	Dim. L x P x H (mm)	Réf.	Prix € HT l'unité	Dont EC
2	420 x 560 x 585	DDJI1573	360.00	0.89
3	420 x 560 x 585	DDJI1574	360.00	0.96

### Bureau réglable électriquement

- Structure et pieds en acier avec vérins de réglage.
- Plateau stratifié Ep. 25 mm, chant droit ABS plaqué.
- 2 obturateurs intégrés, pour le passage des câbles.
- H sous plateau réglable : 650 à 1250 mm.

#### Coloris à préciser à la commande :

- Structures et plateaux, voir nuancier.

- **Garantie : 5 ans.**

#### Options sur demande :

- Panneau écran.
- Goulotte et remontée pour câbles.
- Boîtier de commande à mémoire.

A partir de  
**895.00** €HT  
l'unité



Boîtier de commande intégré



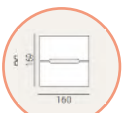
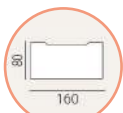
Option : boîtier de commande à mémoire.



Tous les meubles sont LIVRÉS DÉMONTÉS avec notice de montage.



Nombreuses autres compositions et aménagements de bureaux. Consultez votre partenaire D-Direct.




Bureau	Dim. L x P (mm)	Réf.	Prix € HT l'unité	Dont EC
Réglable	1400 x 800	DDJI1533	895.00	7.41
Réglable	1600 x 800	DDJI1534	910.00	7.95
Réglable	1800 x 800	DDJI1535	926.00	8.43



#### STRUCTURES ET PIÈTEMENTS



#### PLATEAUX







## Bureau modulaire pieds métal "L"

### Concevez votre bureau à votre convenance :

- Pieds fixes en acier, vérins de réglages, poutre porteuse et passage de câbles.
- Plateau mélaminé, Ep. 25 mm, chant droit ABS plaqué, passe-câbles intégrés.
- H bureau : 730 mm, sous plateau : 705 mm.

### Coloris à préciser à la commande :

- Structures et plateaux, voir nuancier.
- **Garantie : 5 ans.**


### Options sur demande :

- Panneau écran.
- Voile de fond métal ou mélaminé.
- Retour de bureau.

A partir de

**450.00** €HT

l'unité




Pieds avec passage de câbles



Tous les meubles sont **LIVRÉS DÉMONTÉS** avec notice de montage.



Dim. L x P (mm)	Réf.	Prix € HT l'unité	Dont EC
1200 x 800	DDJI1536	<b>450.00</b>	5.42
1400 x 800	DDJI1537	<b>474.00</b>	5.98
1600 x 800	DDJI1538	<b>495.00</b>	6.63
1800 x 800	DDJI1539	<b>517.00</b>	7.18



Options : panneau écran, voile de fond métal ou mélaminé, retour de bureau...



Nombreuses autres compositions et aménagements de bureaux. Consultez votre partenaire D-Direct.

## Bureau droit de direction

- Plateau stratifié antibactérien Ep. 25 mm, chant droit ABS plaqué 2 mm.
- Haute résistance à l'abrasion.
- Revêtement antibactérien sauf finition CHA.
- 2 obturateurs rectangulaires en ABS intégrés sur tous les bureaux pour le passage des câbles.
- Dim. version direction : L 2000 x P 1000 mm.

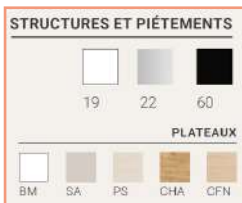
### Coloris à préciser à la commande :

- Structure : Argent, Blanc ou Noir.
- Plateau : Blanc sable, Peuplier sablé, Chêne authentique, Chêne de fil naturel.

### Garantie : 5 ans

### Options sur demande :

- Panneau écran.
- Goulotte pour câbles.
- Voile de fond métal ou mélaminé.
- Retour de bureau.



Goulotte horizontale structurelle intégrée au piétement



Option : goulotte verticale pour câbles à clipser



DDJI1578 - Bureau de direction



DDJI1575 - Suggestion de présentation



Tous nos meubles sont **LIVRÉS DÉMONTÉS** avec notice de montage.



Dim. L x P (mm)	Pieds fixes Hauteur : 730 mm			Pieds réglables Hauteur : 650 à 850 mm		
	Réf.	Prix € HT l'unité	Dont EC	Réf.	Prix € HT l'unité	Dont EC
1400 x 800	DDJI1575	<b>517.00</b>	6.73	DDJI1579	<b>628.00</b>	6.83
1600 x 800	DDJI1576	<b>538.00</b>	7.37	DDJI1580	<b>649.00</b>	7.86
1800 x 800	DDJI1577	<b>560.00</b>	7.94	DDJI1581	<b>670.00</b>	8.43
2000 x 1000	DDJI1578	<b>625.00</b>	10.03	DDJI1582	<b>740.00</b>	10.36



## Classeur à tiroirs monobloc

**Idéal pour vos dossiers suspendus.**

**Un maximum de classement en toute sécurité et discrétion dans un minimum d'espace.**

- En tôle d'acier laminé à froid Ep. 7/10ème.
- Condamnation par serrure unique.
- Sécurité anti-basculement.
- Tiroirs format A4, montés sur glissière télescopique.
- Coloris : Gris, Ivoire ou Noir, à préciser à la commande.
- Autres coloris sur demande.



Modèles	Dim. L x P x H (mm)	Réf.	Prix € HT l'unité	Dont EC
2 tiroirs	413 x 622 x 711	DDJI0921	<b>310.00</b>	3.12
3 tiroirs	413 x 622 x 1016	DDJI0922	<b>387.00</b>	4.29
4 tiroirs	413 x 622 x 1321	DDJI0923	<b>438.00</b>	5.46

## Meuble classeur à tiroirs

**Meuble classeur et crédence pour dossiers suspendus.**

- Construction monobloc en tôle d'acier 7/10ème.
- Fermeture centralisée par serrure à clés.
- Tiroirs montés sur glissières télescopiques.
- Tiroir extractible à 100 %.
- Système de sécurité anti-basculement.
- Charge maxi 35 kg / tiroir.
- Poignée à préhension frontale.

• **Coloris (à préciser lors de la commande) :**

Noir RAL 9005 ou Gris RAL 7035.

2 largeurs  
2 hauteurs



L x P x H (mm)	Tiroirs	Capacité	Réf.	Prix € HT l'unité	Dont EC
470 x 620 x 1010	3	165 dos.	DDDC0338	<b>445.00</b>	1.75
470 x 620 x 1310	4	220 dos.	DDDC0339	<b>503.00</b>	2.20
840 x 620 x 1010	3	330 dos.	DDDC0336	<b>636.00</b>	2.60
840 x 620 x 1350	4	440 dos.	DDDC0337	<b>840.00</b>	3.20

## Armoire à clapets 5 ou 10 cases

**Idéal pour tous vos dossiers de grande taille.**

**Portes clapets abattants pour un accès total au contenu.**

- Construction monobloc soudée Ep. 7/10ème.
- Fermeture par aimant riveté.
- Large poignée intégrée.
- Porte-étiquette plastique adhésif.
- Trous à l'arrière et sur les côtés pour assemblage.
- Coloris : Beige, Gris ou Noir.

**Option :**

- Serrure à clés.



A partir de  
**229.00** €HT  
l'unité



Nbre de cases	Dim. L x P x H (mm)	Largeur utile (mm)	Poids (kg)	Réf.	Prix € HT l'unité	Dont EC
5	410 x 345 x 1050	370	18	DDJI0924	<b>229.00</b>	1.91
10	410 x 345 x 1980	370	36	DDJI0925	<b>350.00</b>	3.51

## Casier compact et modulable

**Conçu pour vous permettre de moduler votre espace.**

**Empilable et juxtaposable par emboîtement simple et rapide sans outils.**

**Il permet notamment le rangement d'un casque intégral.**

- Corps monobloc en acier et peinture époxy.
- Charnières invisibles.
- Fermeture par morillon porte-cadenas ou serrure à clés.
- Coloris : Gris RAL 7035, autres sur demande.

**Option :**

- Socle réhausseur H 50 mm.



Suggestion de présentation

**134.00** €HT  
l'unité



Dim. L x P x H (mm)	Largeur utile (mm)	Poids (kg)	Réf.	Prix € HT l'unité	Dont EC
450 x 450 x 450	370	7,5	DDJI1358	<b>134.00</b>	0.98
Socle L 450 x P 450 x H 50 mm		1,3	DDJI1359	<b>47.40</b>	0.17



## Diable porte-chaises

Pour le transport de chaises empilables.

- **Capacité : 250 kg (utilisation diable).**
- **Capacité : 70 kg (utilisation porte-chaise).**
- Structure en acier mécano soudée Ø 25 mm.
- H hors tout : 1170 mm.
- H hors tout : 1216 mm (modèle roues étoile).
- H mini / maxi accessoire porte chaise : 150/750 mm.
- Bavette fixe : L 490 x l. 180 mm.

### 3 versions de roues :

- Caoutchouc : Ø 250 mm.
- Pneumatiques : Ø 260 mm.
- Étoile : 3 x Ø 160 mm.

Le modèle à roues étoile est équipé d'une sangle et de poignées fermées facilitant la manipulation dans les escaliers.

- **Garantie : 10 ans.**



Roues	Réf.	Prix € HT l'unité
Caoutchouc	DDAA0359	262.00
Pneumatiques	DDAA0360	277.00
Étoile	DDAA0361	392.00

## Chariot porte-tables rectangulaires

Chariot destiné au stockage et transport de tables rectangulaires pliantes ou tapis de sol de gymnastique. Idéal pour les salles des fêtes, de sport...

- **Capacité : 400 kg.**
- 1 dossier amovible : H 730 mm.
- Châssis : L 1800 x l. 800 mm.
- 4 roues Ø 160 mm, non tâchantes, 2 fixes et 2 pivotantes à frein.
- Finition en peinture époxy Gris métallisé.
- Poids : 69 kg.
- **Garantie : 10 ans.**



Réf.	Prix € HT l'unité
DDJI1074	454.00

## Desserte de bureau

Robuste et fonctionnelle, cette desserte offre une excellente qualité de roulage grâce à ses roues à bandage TPE et ses roulements à billes qui absorbent les vibrations.

- **Capacité : 250 kg.**
- Versions : 2 ou 3 plateaux.
- Châssis en tube 35 x 20 mm, avec renfort sous plateau.
- Plateaux encastrés en mélaminé bois, Ep. 16 mm.
- 2 roues fixes + 2 pivotantes à frein Ø 125 mm, à bandage TPE.
- Double poignée horizontale.
- Livrée démontée.
- **Garantie : 10 ans.**



Nbre de plateaux	Dim. plateau L x l. (mm)	Dim. hors tout L x l. x H (mm)	Poids (kg)	Réf.	Prix € HT l'unité
2	850 x 495	1225 x 540 x 945	29	DDJI1642	367.00
3	850 x 495	1225 x 540 x 945	36,5	DDJI1643	413.00
2	1000 x 595	1375 x 640 x 945	36	DDJI1644	390.00
3	1000 x 595	1375 x 640 x 945	46	DDJI1645	436.00

## Chariot porte-chaises

Pour le stockage et transport de chaises pliantes ou empilables.

- 2 dossiers : H 900 mm.
- Base : L 1580 x l. 525 mm.
- Écartement intérieur : l. 400 mm avec surface de pose de 60 mm.
- Équipé de 1 butée amovible assurant le bon maintien des chaises, 3 positions de blocage.
- 4 roulettes pivotantes Ø 125 mm, non tâchantes, dont 2 à frein.
- Finition en peinture époxy Gris métallisé.
- Dim. hors tout : L 1580 x l. 525 x H 1060 mm.
- Poids : 29 kg.
- **Garantie : 10 ans.**



Réf.	Prix € HT l'unité
DDJI1073	405.00



## Chariot porte-tables rondes

Chariot destiné au stockage et transport de tables rondes pliantes de Ø 1200 à 1600 mm. Idéal pour les salles des fêtes...

- **Capacité : 300 kg.**
- 2 ridelles amovibles : H 730 mm.
- Châssis : L 1200 x l. 800 mm
- 4 roues Ø 160 mm, non tâchantes, 2 fixes et 2 pivotantes à frein.
- Finition en peinture époxy Gris métallisé.
- Poids : 30 kg.
- **Garantie : 10 ans.**



Chariot pour tables rondes et rectangulaires



Réf.	Prix € HT l'unité
DDJI1075	683.00


INFO

Plaques en tôle d'acier recouvertes de caoutchouc et incurvées permettant de protéger et de hisser facilement les tables sur le chariot.

## Transpalette à géométrie variable

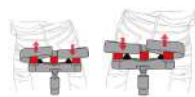
Idéal pour la préhension de tous types de charges posées au sol. Longueur des fourches : 825 ou 1025 mm.

- **Capacité : 750 kg.**
- Écartement des fourches de 400 à 800 mm.
- Mécanisme de translation mécanique : aucun risque de fuite d'huile.
- Permet le déplacement des meubles sans avoir besoin de les vider.
- Galets avant Ø 75 mm en polyuréthane. Roues arrière Ø 125 mm en polyuréthane pivotantes.
- **Garantie : 10 ans.**



Longueur fourches (mm)	Dim. hors tout L x l. x H (mm)	Poids (kg)	Réf.	Prix € HT l'unité
825	1170 x 555/980 x 1100	40	DDAD0610	2 858.00
1025	1370 x 555/980 x 1100	46	DDAD0611	2 982.00





- Assise déformable, en 2 parties, montée sur 3 silent-blocs.
- Favorise la mobilité et la circulation sanguine.
- Élimine les maux de dos.
- Rééquilibre le corps naturellement.
- Répartition optimale des pics de pression en position assise.

## Siège ergonomique auto-adaptatif

### Polyuréthane non feu à dossier plein.

- Piètement 5 branches acier Noir.
- Roulettes nylon à double galet.
- Vérin lift-gaz Noir avec amortisseur d'assise.
- Assise polyuréthane non feu Noire.
- Dossier polyuréthane haut réglable en profondeur, avec appui lombaire.
- H assise réglable : 515 à 545 mm.
- Coloris : Noir.



Réf.	Prix € HT l'unité	Dont EC
DDJC0569	525.00	2.20

## Siège ergonomique auto-adaptatif

### Assise non feu en vinyle Urban aspect cuir.

#### Classement au feu M1 / EN 1021.1-2-3.

#### Dossier plein ou ajouré.

- Piètement monobloc 5 branches : aluminium.
- Roulettes chromées à double galet.
- Vérin lift-gaz chromé avec amortisseur d'assise.
- Dossier en polyuréthane haut réglable en profondeur, avec appui lombaire.
- H assise réglable : 470 à 600 mm.
- Coloris : + de 20 coloris d'assise au choix.



+ de 20 coloris d'assise au choix.  
Consultez votre partenaire D-Direct.



Coloris assise	Réf.	Prix € HT l'unité	Dont EC
Beige	DDJC0613	772.00	2.58
Noir	DDJC0614	727.00	2.58

## Siège ergonomique auto-adaptatif

### Vinyle non feu à dossier ajouré.

- Piètement polyamide Noir 5 branches.
- Roulettes nylon à double galet.
- Vérin lift-gaz Noir avec amortisseur d'assise.
- Assise non feu en vinyle Urban aspect cuir.
- Dossier ajouré.
- H assise réglable : 470 à 600 mm.
- Autres coloris sur demande.



Réf.	Prix € HT l'unité	Dont EC
DDJC0612	633.00	2.50

## Fauteuil de bureau à dossier résille

- Embase à 5 branches polyamide renforcé fibre de verre.
- Roulettes standards auto-freinées Ø 50 mm.
- Fonction pivotante et réglable en hauteur par vérin à gaz.
- Assise garnie réglable en profondeur.
- Accoudoirs réglables 3 axes en polypropylène Noir.
- Inclinaison synchronisée entre l'assise et le dossier, système anti-retour intégré.
- Dossier résille fixe avec soutien lombaire réglable.
- H assise réglable : 410 à 530 mm.



Autres coloris disponibles, consultez votre partenaire D-Direct

Modèle	Réf.	Prix € HT l'unité	Dont EC
Pour sols mous	DDJC0635	545.00	4.42
Pour sols durs	DDJC0636	545.00	4.42

## Siège tissu à contact permanent

### Avec ou sans accoudoirs.

- Piètement monobloc polyamide 5 branches.
- Roulettes nylon à double galet.
- Vérin lift-gaz.
- Assise large et dossier haut en tissu Noir, sur mousse haute densité, avec coque de protection.
- H assise réglable : 400 à 530 mm.
- Coloris : Noir.



Accoudoirs	Réf.	Prix € HT l'unité	Dont EC
Sans	DDJC0536	370.00	1.86
Avec	DDJC0537	489.00	2.27

## Siège tissu

- Piètement monobloc polyamide 5 branches.
- Roulettes nylon à double galet.
- Vérin lift-gaz Noir avec amortisseur d'assise.
- Assise et dossier en tissu sur mousse haute densité, avec coque de protection.
- H assise réglable : 470 à 600 mm.
- Dossier réglable en hauteur et en profondeur.
- Coloris : Rouge ou Gris.



**287.00** € HT  
l'unité

Coloris	Réf.	Prix € HT l'unité	Dont EC
Rouge	DDJC0534	287.00	1.47
Gris	DDJC0571	287.00	1.47



## Fauteuil synchrone haut dossier

### Mécanisme DONATI exclusif.

- **Charge maxi : 136 kg.**
- Tissu Noir non feu conforme aux Normes Européennes EN 1021-1 & 2.
- Dossier inclinable, réglage de l'intensité semi-automatique, blocage multi-positions.
- Dossier avec système de sécurité anti-retour ou libre.
- Assise mousse injectée indéformable : Ep. 75 mm, densité 65 kg/m³.
- Assise en tissu et dossier en résille.
- Assise réglable en profondeur et en hauteur de 410 à 490 mm.
- Accoudoirs réglables 4D : hauteur, profondeur, largeur et pivotant.
- Support lombaire et têtère réglables en hauteur.
- Roulettes double-galets : Ø 60 mm.

### Option :

- Jeu de 5 roulettes auto freinées pour sol dur : Ø 65 mm.



DDJC0576

DDJC0575

DDJC0574

Coloris	Structure	Base étoile	Têtère	Réf.	Prix € HT l'unité	Dont EC
Noir	Blanche	Aluminium	Non	DDJC0575	<b>535.00</b>	4.00
Gris	Noir	Aluminium	Non	DDJC0576	<b>535.00</b>	4.00
Noir	Noir	Nylon	Oui	DDJC0574	<b>564.00</b>	4.14
Jeu de 5 roulettes pour sol dur				DDJC0577	<b>25.00</b>	-

## Fauteuil synchrone haut dossier

- **Charge maxi : 136 kg.**
- Assise en tissu et dossier en résille 100 % polyester.
- Accoudoirs réglables 3D : hauteur, profondeur et pivotant.
- Dossier inclinable avec réglage de l'intensité et blocage multi-positions.
- Dossier «Auto Adjust» - ajustement automatique de la hauteur et de l'inclinaison.
- Assise en mousse injectée : Ep. 65 mm, densité 55 kg/m³.
- Assise réglable en hauteur de 440 à 525 mm et en profondeur (translation d'assise 3 positions).
- Base étoile en nylon Noir.
- Roulettes : Ø 60 mm.
- Têtère tissu réglable en hauteur et inclinable.
- Coloris : Noir.



Modèle	Dim. L x P x H (mm)	Réf.	Prix € HT l'unité	Dont EC
Sans têtère	640 x 605/660 x 1034/1104	DDJC0688	<b>397.00</b>	3.84
Avec têtère	640 x 605/660 x 1150/1235	DDJC0689	<b>419.00</b>	4.03

## Fauteuil basculant haut dossier

- **Charge maxi : 110 kg.**
- Assise en tissu et dossier en résille.
- Assise en mousse injectée indéformable : Ep. 55 mm, densité 40 kg/m³.
- Accoudoirs réglables en hauteur.
- Mécanisme basculant avec blocage position de travail ou libre.
- Système de réglage de l'intensité d'inclinaison du dossier.
- Assise réglable en hauteur de 438 à 534 mm.
- Base étoile en nylon Noir.
- Roulettes : Ø 50 mm.
- Têtère en résille 100 % polyester réglable en hauteur.
- Coloris : Noir.



Modèle	Dim. L x P x H (mm)	Réf.	Prix € HT l'unité	Dont EC
Sans têtère	640 x 595 x 1007/1100	DDJC0692	<b>279.00</b>	3.91
Avec têtère	640 x 595 x 1184/1280	DDJC0693	<b>301.00</b>	4.26

## Fauteuil synchrone moyen dossier

### Charge maxi : 120 kg.

- Tissu Noir non feu conforme à la Norme Européenne EN 1021-1.
- Dossier inclinable, réglage de l'intensité, blocage multi-positions.
- Dossier avec système de sécurité anti-retour ou libre.
- Assise mousse injectée indéformable : Ep. 70 mm, densité 50 kg/m³.
- Assise réglable en profondeur et en hauteur de 490 à 610 mm.
- Roulettes : Ø 60 mm.

### Option :

- Jeu de 5 roulettes auto freinées pour sol dur : Ø 65 mm.



Accoudoirs réglables 4D : hauteur, profondeur, largeur et pivotant



Coloris	Structure	Base étoile	Réf.	Prix € HT l'unité	Dont EC
Noir	Noir	Nylon	DDJC0583	519.00	4.50
Jeu de 5 roulettes pour sol dur			DDJC0577	25.00	-

## Fauteuil synchrone moyen dossier

### Charge maxi : 136 kg.

- Assise en tissu 100 % polyester garnie en mousse injectée : Ep. 70 mm, densité 55 kg/m³.
- Assise réglable en hauteur de 440 à 520 mm et en profondeur (translation d'assise).
- Dossier en résille réglable en hauteur par crémaillère.
- Dossier inclinable avec réglage de l'intensité automatique et blocage multi-positions.
- Dossier avec système de sécurité anti-retour ou libre.
- Accoudoirs réglables 3D : hauteur, profondeur et pivotant.
- Têtère résille réglable en hauteur.
- Support lombaire réglable en hauteur.
- Base étoile en nylon Noir.
- Roulettes : Ø 60 mm.
- Coloris : Noir.



Modèle	Dim. L x P x H (mm)	Réf.	Prix € HT l'unité	Dont EC
Sans têtère	675 x 690 x 975/1055	DDJC0690	<b>446.00</b>	3.80
Avec têtère	675 x 690 x 1145/1225	DDJC0691	<b>470.00</b>	4.14

## Chaise visiteur empilable

- Assise mousse, densité 35 kg/m³ et revêtue de tissu Noir.
- Dossier en résille Noir.
- Accoudoirs intégrés en polypropylène.
- Structure tubulaire en acier chromé : Ø 22 mm.
- Patins de protection antidérapants.



Réf.	Prix € HT l'unité	Dont EC
DDJC0582	<b>178.00</b>	0.90



# Destructeurs de documents

## Destructeur de documents

Pour un usage de bureaux.

Destruction sûre et confortable de papiers, documents, films plastiques, etc.

- Fonction démarrage / arrêt automatique.
- Fonctionnement silencieux.
- Fonction anti-bourrage.
- Garantie 5 ans.



DDGG0768



DDGG0752



DDGG0769



### Le cœur d'acier

Les cylindres en acier massif spécialement trempés, fabriqués avec une grande précision et d'une seule pièce travaillent pratiquement sans s'user, sont résistants aux trombones et aux agrafes et réalisent des coupes précises sans perte de qualité.



DDGG0736



INFO

**Double fonction astucieuse : Autofeed pour des liasses de papier et alimentation manuelle simultanée des feuilles isolées en cas de faibles quantités de papier, CD/DVD ou cartes de crédit à détruire.**

Usages	Modèle	Type de coupe	Taille de coupe (mm)	Degré de sécurité (DIN 66399)	Capacité feuilles A4 80 g/m²	Largeur de travail (mm)	Collecteur (litres)	Réf.	Prix € HT l'unité
Individuels	Pure 120	Bandes	3,9	P2	10-12	225	20	DDGG0768	213.00
Bureaux	B 24	Bandes	3,9	P2	19-21	240	34	DDGG0752	659.00
Bureaux	B 32 B	Bandes	3,9	P2	19-21	310	82	DDGG0753	932.00
Bureaux	B 32 P	Particules	4,5 x 30	P4	14-16	310	82	DDGG0754	1 070.00
Bureaux	B 34	Bandes	3,9	P2	25-27	310	100	DDGG0760	1 140.00
Services	P36i	Particules	4,5 x 30	P4	27-29	330	145	DDGG0769	3 023.00
Services	P44i	Particules	3,9 x 40	P4	43-45	400	205	DDGG0770	4 741.00
Centralisés	FA 400.2	Particules	5,8 x 50	P3	96	428	460	DDGG0736	10 775.00

## Destructeur de documents

Pour un usage de bureaux.

Destruction rapide des documents avec la fonction autofeed.

Destruction sûre et confortable de papiers, documents, films plastiques, etc.

- Fonction démarrage / arrêt automatique.
- Mode veille sans consommation de courant.
- Commutateur marche / arrêt avec fonction marche arrière intégrée.
- Arrêt automatique lorsque le collecteur est plein.
- Fenêtre permettant de visualiser le niveau de remplissage.
- Technologie nano-grip pour une insertion papier fiable.
- Collecteur intégré amovible de 35 litres.
- Type de coupe : particules.
- Taille de coupe : 4,5 x 30 mm.
- Largeur de travail : 240 mm.
- Alimentation : 230-240 V/50 Hz.
- Dim. : L 395 x P 381 x H 740 mm.
- Poids : 18 kg.
- Garantie : 3 ans.



Capacité feuilles A4 80 g/m²	Réf.	Prix € HT l'unité
8-10	DDGG0766	717.00
12-14	DDGG0781	785.00



## Destructeur de documents pour la destruction centralisée

Destructeur de documents robuste avec un bac de 240 litres.

- Fonctionnement silencieux.
- Consommation d'énergie nulle en mode veille.
- Démarrage automatique de l'appareil lorsque vous introduisez un document.
- Le huileur externe garantit un rendement de coupe élevé.
- Possibilité d'adapter une poubelle mobile de 240 litres intégrable selon DIN EN 840 (non comprise dans la livraison).
- Type de coupe : particules.
- Largeur de travail : 400 mm.
- Alimentation : 230 V / 50 Hz.
- Dim. : L 670 x P 784 x H 1347 mm.
- Garantie : 5 ans.



Taille de coupe (mm)	Degré de sécurité (DIN 66399)	Capacité feuilles A4 80 g/m²	Réf.	Prix € HT l'unité
4,5	P-4	20-22	DDGG0779	2 125.00
1,9	P-5	14-15	DDGG0780	2 254.00







## Vitrine d'exposition

- Socle en mélaminé avec roulettes.
- 2 portes coulissantes en verre trempé Ep. 5 mm.
- 4 étagères non réglables.
- Distance entre étagère à partir du bas : 40/35/32/26/26 mm.
- Toit en verre.

### Option :

- Toit en mélaminé avec éclairage.



DDJD0611



Socle	Dim. L x P x H (mm)	Réf.	Prix € HT l'unité	Dont EC
Noir	800 x 470 x 1800	DDJD0611	998.00	11.56
Blanc	800 x 470 x 1800	DDJD0612	998.00	11.56
Orme	800 x 470 x 1800	DDJD0613	1 182.00	11.56

## Poteau d'information

Avec panneau A4 avec choix d'orientation portrait ou paysage.

- Matériau : PVC.
- H 1300 mm en mode portrait.
- Tube Ø 50 mm. Dim. base : 280 x 280 mm.
- Poids lesté : 6 kg.

Coloris	Réf.	Prix € HT l'unité
Rouge / Blanc	DDJF1496	117.00
Noir / Jaune	DDJF1497	117.00
Vert / Blanc	DDJF1498	117.00
Bleu / Blanc	DDJF1499	117.00
Blanc	DDJF1500	117.00
Gris	DDJF1501	117.00
Noir	DDJF1502	117.00


## Cadre d'affichage intérieur «clic-clac»

Ouverture, fermeture et maintien des documents par soulèvement et rabattement des 4 côtés «clic-clac».

- Formats d'affichage : A4 ou A3.
- Cadre simple face en aluminium anodisé argent, Ep. 25 mm.
- Coins à angles droits.
- Feuille de protection en plastique souple.
- Fixation murale.
- Vis et chevilles fournies.



ouverture / fermeture par système «clic-clac»



Dim. H x L (mm)	Coin à angles	Format de feuille	Poids (kg)	Cdt par	Réf.	Prix € HT l'unité
325 x 240	Droits	A4	1	5	DDJD0491	22.00
450 x 325	Droits	A3	1,5	5	DDJD0492	31.00

## Présentoir mural

Pour un stockage mural de vos documents à distribuer ou à classer.

- Façades transparentes en PMMA.
- Coque en PVC expansé Ep. 15 mm.

### Option :

- Existe pour les formats A5 et 1/3 A4.



Format : A4 Dim. : L 270 x H 1020 mm 6 compartiments				Format : A3 Dim. : L 345 x H 1030 mm 4 compartiments			
Coloris	Réf.	Prix € HT l'unité	Dont EC	Réf.	Prix € HT l'unité	Dont EC	
Gris	DDJD0614	164.00	0.23	DDJD0618	196.00	0.28	
Bleu	DDJD0615	164.00	0.23	DDJD0619	196.00	0.28	
Rouge	DDJD0616	164.00	0.23	DDJD0620	196.00	0.28	
Vert	DDJD0617	164.00	0.23	DDJD0621	196.00	0.28	

## Porte-document sur pied

Idéal pour communiquer les informations importantes.

- 2 types d'affichage : porte-affiche simple ou système de présentation 10 poches.
- Equipé d'un pied télescopique avec collier de serrage métallique facile à régler.
- Base lestée pour une stabilité parfaite.
- Caoutchouc de protection de la base pour protéger les sols des rayures.



Affichage	H. de réglage (mm)	Dim. L x l. x H (mm)	Réf.	Prix € HT l'unité
Porte-affiche simple	860 à 1420	315 x 315 x 1420	DDJD0624	135.00
Présentation 10 poches	950 à 1420	500 x 315 x 1420	DDJD0625	151.00

## Présentoir de table acrylique

A poser.

Equipé d'une pochette-cadre d'affiche pour documents A4.

- En polyméthacrylate de méthyle, Ep. 3 mm.
- 2 Formes : L ou T.
- Insertion du document par le haut.

• Conditionné par 4.



Forme	Affichage	Dim. L x l. x H (mm)	Cdt par	Réf.	Prix € HT l'unité
L	Simple face	230 x 135 x 345	4	DDJD0622	38.70
T	Double face	230 x 125 x 370	4	DDJD0623	38.70



# Vitrines et tableaux d'affichage

## Vitrine d'affichage extra-plate intérieur

**Extra-plate, idéale**

**pour les espaces réduits.**

- Cadre en aluminium anodisé.
- Coins arrondis injectés gris.
- Ouvrant plexiglas : Ep. 3 mm.
- Fond métal.
- Serrure incorporée à clé.
- Fixation murale.



Dim. hors tout H x L (mm)	Nbre feuilles A4	Réf.	Prix € HT l'unité	Dont EC
340 x 470	2	DDJD0606	104.00	0.25
340 x 680	3	DDJD0607	130.00	0.35
640 x 470	4	DDJD0608	144.00	0.53
640 x 680	6	DDJD0609	179.00	0.75
940 x 680	9	DDJD0610	235.00	1.07

## Vitrine d'affichage intérieur coulissante

**Idéale pour les couloirs, pas d'encombrement des portes.**

- Cadre en aluminium anodisé : Ep. 50 mm.
- Portes coulissantes en verre trempé sur roulements à billes : Ep 4 mm.
- Fond métallique ou liège.
- Serrure à piston discrète.
- Fixation murale invisible aux 4 coins.



Dim. hors tout H x L (mm)	Nbre feuilles A4	Fond métal			Fond liège		
		Réf.	Prix € HT l'unité	Dont EC	Réf.	Prix € HT l'unité	Dont EC
680 x 920	8	DDJD0590	394.00	1.72	DDJD0598	394.00	1.48
680 x 1130	10	DDJD0591	431.00	2.08	DDJD0599	430.00	1.79
680 x 1340	12	DDJD0592	465.00	2.45	DDJD0600	464.00	2.10
980 x 1130	15	DDJD0593	489.00	3.24	DDJD0601	489.00	2.51
980 x 1340	18	DDJD0594	561.00	3.82	DDJD0602	560.00	2.94
980 x 1550	21	DDJD0595	640.00	4.40	DDJD0603	639.00	3.37
980 x 1760	24	DDJD0596	667.00	4.98	DDJD0604	665.00	3.80
980 x 1970	27	DDJD0597	679.00	5.55	DDJD0605	678.00	4.23

## Tableau Blanc laqué ou émaillé

**Surface magnétique, effaçable à sec.**

- Cadre en aluminium avec angles de sécurité.
- Montage horizontal ou vertical.
- Auger porte marqueur de 300 mm.
- Visserie fournie.



Dim. hors tout H x L (mm)	Laqué			Émaillé		
	Réf.	Prix € HT l'unité	Dont EC	Réf.	Prix € HT l'unité	Dont EC
450 x 600	DDJD0532	54.20	0.30	DDJD0538	64.10	0.29
600 x 900	DDJD0533	71.60	0.57	DDJD0539	92.50	0.54
900 x 1200	DDJD0534	107.00	1.09	DDJD0540	148.00	1.04
900 x 1800	DDJD0535	164.00	2.71	DDJD0541	222.00	2.64
1000 x 1500	DDJD0536	142.00	1.50	DDJD0542	196.00	1.43
1000 x 2000	-	-	-	DDJD0543	293.00	3.25

## Vitrine d'affichage intérieur

**Profil alu anodisé avec coins arrondis injectés Gris.**

- Façade en verre trempé 4 mm.
- Ep. hors tout 44 mm.
- Ep. utile 24 mm.
- Serrure de sécurité 2 points d'ancrage.
- Fixation invisible par les 4 coins.
- **Option : fond liège sur demande et laquage toutes teintes RAL.**



Dim. hors tout H x L (mm)	Nbre feuilles A4	Réf.	Prix € HT l'unité	Dont EC
710 x 530	4	DDJD0559	203.00	0.96
710 x 740	6	DDJD0560	228.00	1.29
1010 x 740	9	DDJD0561	295.00	1.99
1010 x 950	12	DDJD0562	352.00	2.52
1010 x 1160	15	DDJD0563	523.00	3.42


## Vitrine d'affichage extérieur

**Étanchéité sans joint. Ventilation naturelle.**

- Cadre en aluminium anodisé : Ep. 35 mm.
- Porte battante encastrée avec vitrage Sécurit : Ep. 4 mm.
- Charnières sur pivot en inox.
- Fond magnétique en tôle Blanche laquée.
- Serrure incorporée à clé.
- Fixation murale aux 4 coins.

**Options sur demande :**

- Éclairage LED.
- Laquage toutes teintes RAL.
- Serrures à numéros différents.



Dim. hors tout H x L (mm)	Nbre feuilles A4	Réf.	Prix € HT l'unité
692 x 518	4	DDJD0528	260.00
692 x 728	6	DDJD0529	312.00
989 x 728	9	DDJD0530	339.00
989 x 938	12	DDJD0531	439.00
Piètement à sceller		DDJD0582	337.00
Piètement à visser		DDJD0583	461.00

## Tableau à punaise liège

**Panneau d'affichage d'intérieur.**

- Cadre en aluminium anodisé.
- Coins arrondis en plastique.
- Fixation murale invisible aux 4 coins.
- Position horizontale ou verticale.
- Fond liège.
- Ep. hors tout 18 mm.
- **Visserie fournie.**



Dim. hors tout H x L (mm)	Réf.	Prix € HT l'unité	Dont EC
450 x 600	DDJD0564	53.60	0.16
600 x 900	DDJD0565	76.20	0.29
900 x 1200	DDJD0566	95.90	0.55
1200 x 1500	DDJD0567	128.00	0.88
1200 x 2000	DDJD0568	206.00	1.17



## Vitrine d'affichage intérieur

Pour afficher vos documents dans des lieux de passages publics.

- Cadre simple face en aluminium anodisé argent, Ep. 30 mm.
- Fond magnétique en tôle galvanisée laquée Blanc.
- Porte : simple battant réversible ou double battant, vitrage Plexichocs® : Ep. 4 mm.
- Serrure de sécurité avec 2 clés.
- Fixation murale.

Option sur demande :

- Kit éclairage LED.
- **Garantie : 5 ans.**

Aimants offerts  
1 par format A4



Existe en version peinte :  
5 coloris au choix.  
Consultez votre  
partenaire D-DIRECT.



## Vitrine d'affichage intérieur / extérieur

Protège durablement vos documents en extérieur.

- Cadre simple face en aluminium anodisé argent, Ep. 30 mm.
- Fond magnétique en tôle galvanisée laquée Blanc.
- Porte battante réversible, vitrage Plexichocs® : Ep 4 mm.
- Joint élastomère d'étanchéité.
- Serrure de sécurité avec 2 clés.
- Fixation murale.

Aimants offerts 1 par format A4

Options sur demande :

- Poteaux 60 x 40 mm.
- Bandeaux signalétiques.
- Kit éclairage LED.
- **Garantie : 10 ans.**



Suggestion de présentation  
sur option poteaux

Dim. H x L (mm)	Nbre de portes battantes	Nbre feuilles A4	Poids (kg)	Réf.	Prix € HT l'unité
400 x 550	1	2	5	DDJD0499	212.00
750 x 550	1	4	8	DDJD0489	248.00
750 x 750	1	6	9	DDJD0490	295.00
830 x 980	1	8	18	DDJD0500	365.00
1050 x 750	1	9	12	DDJD0501	341.00
750 x 1200	2	8	18	DDJD0502	548.00
1050 x 1400	2	18	35	DDJD0503	726.00

## Présentoir modulaire

Simple (4 étagères) ou double face (8 étagères).

- **Charge maxi : 200 kg. Charge maxi par étagère : 50 kg.**
- Socle en tôle d'acier pliée Ep. 25/10ème.
- 2 montants en tôle d'acier pliée Ep. 12/10ème H 1590 mm.
- Traverse en tôle d'acier pliée Ep. 12/10ème.
- Étagères inclinables et réglables en hauteur au pas de 50 mm.
- Étagères dimensionnées pour des bacs Norme Europe.
- 4 patins ou 4 roulettes pivotantes dont 2 à frein Ø 100 mm.
- Structure à assembler par vissage.
- Finition peinture poudre époxy.
- Traverses Gris clair RAL 7035.
- Livré démonté.



De nombreux coloris  
disponibles : à préciser  
à la commande.  
**Garantie : 5 ans.**



DDJD0636



## Présentoir mobile de communication

Présentoir mobile simple ou double face.

- Structure métallique Gris RAL 7035.
- Livré avec son bandeau supérieur pour communication.
- Tablettes en polystyrène choc Noir.
- Rebord de 2 ou 3 cm selon la référence.
- 4 roulettes pivotantes.
- Montage facile.
- Livré à plat.
- **Garantie : 5 ans.**



DDEA1730

DDEA1731

DDEA1732



DDEA1839



Modèle	Dim. L x P x H (mm)	Simple face - 4 étagères			Double face - 8 étagères		
		Réf.	Prix € HT l'unité	Dont EC	Réf.	Prix € HT l'unité	Dont EC
Sur patins	746 x 650 x 1663	DDJD0633	577.00	6.11	DDJD0639	879.00	8.19
	976 x 650 x 1663	DDJD0634	592.00	7.28	DDJD0640	891.00	9.88
	1411 x 650 x 1663	DDJD0635	702.00	10.14	DDJD0641	1 071.00	14.30
Sur roulettes	746 x 650 x 1775	DDJD0636	612.00	6.37	DDJD0642	915.00	8.45
	976 x 650 x 1775	DDJD0637	627.00	7.54	DDJD0643	926.00	10.14
	1411 x 650 x 1775	DDJD0638	737.00	10.40	DDJD0644	1 106.00	14.56

Modèle	Dim. ext. L x P x H (mm)	Nbre tablettes	Charge / tablette (kg)	Réf.	Prix € HT l'unité	Dont EC
Simple face	290 x 350 x 1580	5	3	DDEA1730	333.00	1.80
Simple face	550 x 350 x 1580	5	6	DDEA1731	405.00	2.08
Simple face	760 x 350 x 1580	5	8	DDEA1732	476.00	2.44
Double face	550 x 350 x 1580	8	6	DDEA1839	479.00	2.52





## Marquage industriel

### Marqueur peinture spécial surface souillée

Adapté pour écrire sur des surfaces légèrement poussiéreuses, huileuses, grasses ou foncées.

- Encre laquée très couvrante, permanente, résiste à l'eau, la lumière et les hautes températures (jusqu'à 300°C).
- Pointe ogive, tracé 2 à 4 mm.



Coloris	Cdt par	Réf.	Prix € HT le feutre
Noir	10	DDJK0576	7.60
Rouge	10	DDJK1244	7.60
Bleu	10	DDJK1245	7.60
Vert	10	DDJK1246	7.60
Jaune	10	DDJK1247	7.60
Orange	10	DDJK1248	7.60
Blanc	10	DDJK1249	7.60



### Spray de marquage effaçable pour zone inaccessible

- Pour le marquage dans les endroits difficiles d'accès et sur presque tous les matériaux : ciment, carrelage, métal, bois, plastique, joint, granit, plâtre.
- Peut être utilisé quel que soit l'angle et la hauteur.
- Craie non permanente en spray avec mécanisme de pompe breveté.
- Craie non-permanente Vert fluorescent.
- Marque un point précis à travers un trou de forage jusqu'à P 50 mm et Ø 3-13 mm.



Coloris	Cdt par	Réf.	Prix € HT le marqueur
Vert fluorescent	10	DDJK1318	14.50

### Tube pâte industrielle pour surfaces rugueuses

- Spécial surfaces difficiles : béton, bois brut, brique...
- Marquage sur tous types de support, résistant à l'eau, à la lumière et aux intempéries.
- Pour marquer des supports propres sous l'eau.
- Craie permanente à pâte colorée fortement opaque.
- Pointe ogive, tracé 10 mm.



Coloris	Cdt par	Réf.	Prix € HT le feutre
Noir	10	DDJK0580	9.20
Rouge	10	DDJK1256	9.20
Bleu	10	DDJK1257	9.20
Jaune	10	DDJK1258	9.20
Blanc	10	DDJK1259	9.20



### Marqueur permanent tout support

- Pour écrire sur papier, carton, métal, verre, plastique...
- Corps aluminium 100% recyclé.
- Encre permanente à faible odeur sans xylène, ni toluène.
- Rechargeable.
- Pointe ogive, tracé 1,5 à 3 mm.



Coloris	Cdt par	Réf.	Prix € HT le feutre
Noir	10	DDJK1166	3.40
Rouge	10	DDJK1262	3.40
Bleu	10	DDJK1263	3.40
Vert	10	DDJK1264	3.40



### Marqueur peinture haute résistance pointe moyenne

- Excellente adhérence, sur les surfaces lisses et poreuses.
- Très grande résistance à l'abrasion sur presque toutes les surfaces.
- Résistance à l'eau, séchage rapide.
- Résistance à la chaleur jusqu'à 400°C et jusqu'à 1000°C pour le Blanc et le Jaune.
- Débit d'encre modulé par valve.
- Encre sans addition de toluène / xylène.
- Pointe ogive, tracé 2 à 4 mm.



Coloris	Cdt par	Réf.	Prix € HT le feutre
Noir	10	DDJK1161	6.30
Rouge	10	DDJK1250	6.30
Bleu	10	DDJK1251	6.30
Vert	10	DDJK1252	6.30
Jaune	10	DDJK1253	6.30
Orange	10	DDJK1254	6.30
Blanc	10	DDJK1255	6.30



### Marqueur peinture haute résistance pointe extra-fine gainée métal

- Excellente adhérence, sur les surfaces lisses et poreuses.
- Très grande résistance à l'abrasion sur presque toutes les surfaces.
- Résistance à l'eau, séchage rapide.
- Résistance à la chaleur jusqu'à 400°C et jusqu'à 1000°C pour le Blanc et le Jaune.
- Débit d'encre modulé par valve.
- Encre sans addition de toluène / xylène.
- Pointe ogive, tracé 0,8 mm.



Coloris	Cdt par	Réf.	Prix € HT le feutre
Noir	10	DDJK1162	6.50
Rouge	10	DDJK1260	6.50
Blanc	10	DDJK1261	6.50



### Étui de 4 marqueurs pour tableaux blancs

- Convient pour écrire sur les tableaux blancs et les chevalets de conférence.
- Effaçable à sec.
- Pointe ogive, largeur de trait de 1,5 à 3 mm.
- Encre pigmentée à séchage rapide, résistante à la lumière.
- Sans addition d'acétate de butyle.
- Corps en aluminium.
- Peut rester ouvert plusieurs jours sans sécher.
- Faible odeur.
- Le kit comprend 4 coloris : Noir, Rouge, Bleu et Vert.

Coloris	Cdt par	Réf.	Prix € HT l'étui
Noir, Rouge, Bleu, Vert	10	DDJK1316	14.30



### Spray peinture permanente acrylique

Pour couvrir rapidement presque tous les matériaux.

- Tête de pulvérisation standard : largeur de pulvérisation d'env. 5 à 6 cm.
- Peinture acrylique pigmentée très couvrante, sèche extrêmement vite.
- Résistante aux intempéries et extrêmement résistante à la lumière.
- Contenance : 200 ml.



Coloris	Cdt par	Réf.	Prix € HT le spray
Noir mat	6	DDJK1269	15.80
Rouge mat	6	DDJK1270	15.80
Bleu mat	6	DDJK1271	15.80
Vert mat	6	DDJK1272	15.80
Jaune mat	6	DDJK1273	15.80
Blanc mat	6	DDJK1274	15.80





## Horloge numérique professionnelle

- Affichage : heures et minutes.
- Boîtier Noir en polycarbonate - Étanche IP 67 (pour intérieur et extérieur).
- Télécommande infra-rouge pour réglages inclus.
- Lisibilité de 40 m.
- Caractères à LED Rouge : H 100 mm.
- Base de temps interne à quartz.
- Changement d'heure été / hiver automatique.
- Relais "sonnerie" : 30 pas de programme - Impulsion de 1 à 59 sec.
- Avertisseur sonore non inclus.
- Pouvoir de coupure maxi : 5A/230V
- Alimentation : 85 à 264 V-AC - Conso 14W.
- Température : -25° à +45°C (maxi 60°C en surface).
- Dim. : L 350 x P 45 x H 185 mm.
- Poids : 2 kg.



**D** Autres modèles d'horloges à diodes : chronomètre, calendrier, multi fuseaux horaires, de grandes dimensions... Consultez votre partenaire D-Direct.

Réf.	Prix € HT l'unité
DDJM0026	615.00



## Horodateur

**Idéal pour horodater vos documents, sur lesquels doivent être imprimés l'heure, la date et/ou un numéro : factures, bons de livraison, courrier, bons à tirer...**

- Peut être posé sur une table ou fixé au mur.
- Impression personnalisée sur 2 lignes, 20 caractères par ligne.
- Impression des 2 lignes en une fois.
- Texte pré-programmé : REÇU, EXPED, PAYE, ENREG...
- Impression à droite ou à gauche.
- Profondeur de frappe réglable.
- Combinaison possible de date, heure, texte, numérateur.
- Frappe électrique de l'heure minute ou 1/10ème ou 1/20ème ou 1/100ème.
- Format 12 H ou 24 H.
- Changement d'heure : été / hiver automatique.
- Conservation des mémoires pendant 3 ans.
- Alimentation : 230 V.
- Ruban unicolore Noir.
- Dim. : L 156 x P 179 x H 181 mm.
- Poids : 1,8 kg.



Réf.	Prix € HT l'unité
DDJM0025	648.00

## Solution de pointage Full Web - RégliCe®

**Permet de faire pointer vos salariés et de contrôler le respect des horaires. Toutes les données sont centralisées dans le cloud et accessibles via un navigateur Web.**

- Simple d'utilisation.
- Raccordement du lecteur de badge à une prise électrique 230 V et à internet via un câble réseau.
- Affectation du badge dans la fiche employé.
- Badges réutilisables.
- Consultation, modification et édition des pointages.
- Kit comprenant : 1 x lecteur de badges + 25 x badges carte-bleue + 1 an d'abonnement à RégliCe® pure.



Réf.	Prix € HT l'unité
DDJM0027	1 125.00



## Horloge étanche d'intérieur ou d'extérieur

**Pour entreprises, administrations, collectivités, ateliers...**

- Ø 400, 600 et 850 mm.
- Lisibilité de 35 à 80 m.
- Mouvement à quartz.
- Boîtier en aluminium anodisé Noir.
- Cadran : Gris ou Blanc.
- Graphisme à plots ou à chiffres.
- Couleur Aiguilles : Jaune ou Noir.
- Protection en plexiglas formé et joint.
- Étanchéité IP 54 avec anti-condensation.
- Alimentation par pile lithium 3,6 V (durée 6 ans) ou secteur 220 V.
- Fixation murale fournie.



**D** Autres modèles de cadrans, graphismes et d'aiguilles. Horloge à mouvement radiopilotée. Personnalisation de cadran. Consultez votre partenaire D-Direct.



**D** Grand diamètre, jusqu'à 850 mm.

Alimentation	Ø (mm)	Lisibilité (m)	Réf.	Prix € HT l'unité
à pile	400	35	DDJM0007	1 160.00
à pile	600	55	DDJM0008	1 443.00
à pile	850	80	DDJM0009	1 822.00
sur secteur	600	55	DDJM0011	1 571.00
sur secteur	850	80	DDJM0012	1 950.00

## Horloge d'intérieur

- Ø 300, 400 et 500 mm.
- Lisibilité de 20 à 45 m.
- Mouvement à quartz.
- Boîtier et protection des aiguilles en ABS.
- Alimentation par pile 1,5 V.



Alimentation	Ø (mm)	Coloris cadran	Lisibilité (m)	Réf.	Prix € HT l'unité
à pile	300	Blanc ou Gris	20	DDJM0001	64.00
à pile	400	Gris	35	DDJM0002	86.00
à pile	500	Noir	45	DDJM0003	172.00

## Pointeuse à fiches cartonnées

- Nombre d'entrées / sorties par jour : 4.
- Impression unicolore.
- Ne totalise pas le temps de présence.
- Dim. : L 123 x P 115 x H 178 mm.
- Alimentation : 230 V 50 Hz.
- Sauvegarde de données.
- Livrée prête à fonctionner.
- Poids : 1,6 kg.

**Options :**

- Lot de 200 fiches en carton pour pointeuses.
- Casier à fiches 10 cases.

**D** Autres modèles de pointeuses, fiches et casiers à fiches. Consultez votre partenaire D-Direct.



Economique

Casier à fiches

Désignation	Réf.	Prix € HT l'unité
Pointeuse économique	DDJM0020	422.00
Option : Lot de 200 fiches carton	DDJM0023	115.00
Option : Casier à fiches - 10 cases	DDJM0017	106.00



## Tapis industriel 100 % caoutchouc

**Recommandé pour la protection des sols industriels ainsi que des rayonnages ou des établis.**

- Surfaces : stries fines, stries larges, tôle à larmes ou pastillées.
- Revêtement de sol calandré avec surface en relief.
- Tapis caoutchouc à la fois souple et dur apportant une excellente résistance à l'usure et à la déchirure.
- Utilisation jusqu'à -40°C.
- Entretien facile : lavage au jet.
- Pose libre ou à coller.
- Rouleau de 10 m.
- Coloris : Noir ou Gris.



Existe également en nitrile  
(résistant aux huiles et aux graisses), sur demande.



Stries fines



Stries larges




Tôles à larmes



Pastillée



Surface	Dim. L x l. (m)	Ep. (mm)	Coloris	Poids (kg/m²)	Réf.	Prix € HT le rouleau	Dont EC
Stries fines	10 x 0,60	3	Noir	2,5	DDJB0323	148.00	1.80
Stries fines	10 x 1,00	3	Noir	2,5	DDJB0237	243.00	3.00
Stries fines	10 x 1,20	3	Noir	2,5	DDJB0238	279.00	3.60
Stries fines	10 x 1,20	3	Gris	2,7	DDJB0239	381.00	3.60
Stries larges	10 x 1,20	6	Noir	6,5	DDJB0243	596.00	3.60
Tôle à larmes	10 x 1,00	3	Noir	4,3	DDJB0322	346.00	3.00
Tôle à larmes	10 x 1,40	3	Noir	4,3	DDJB0240	482.00	4.20
Tôle à larmes	10 x 1,40	3	Gris	3,9	DDJB0241	621.00	4.20
Tôle à larmes	10 x 1,40	6	Noir	8,4	DDJB0269	1 087.00	4.20
Pastillée	10 x 1,00	3	Noir	4,0	DDJB0294	389.00	3.00
Pastillée	10 x 1,20	3	Noir	4,0	DDJB0244	446.00	3.60
Pastillée	10 x 1,20	3	Gris	4,0	DDJB0245	624.00	3.60



## Tapis d'entrée

**Grattant et absorbant, usage intérieur et extérieur abrité pour tous types de trafics intenses : > à 1000 passages par jour. Pose en fosse uniquement.**

**Pour entrées, salles de réunion, couloirs, ascenseurs, halls...**

- Composition : 100 % fibres polypropylène aiguilletées sur semelle en mousse cellulaires fermées.
- Retient et dissimule la saleté.
- Ne peluche pas.
- Coloris : Noir / Gris ou Naturel.



## Tapis brosse coco

**Le moyen naturel de nettoyer les chaussures.**

- Tapis d'accueil grattant d'intérieur / extérieur abrité.
- Fibres de coco naturels. Sur semelles LATEX.
- Fibres naturelles.
- Facile à découper. Adaptés pour les fosses.
- 2 Ep. : 17 et 23 mm.
- 2 largeurs : 1 ou 2 m.
- Rouleau de 12 mètres.
- Coloris : Naturel.



Possibilité de découpe.  
Consultez votre partenaire  
D-Direct.



Coloris	Dim. L x l. (m)	Ep. (mm)	Poids (kg/m²)	Réf.	Prix € HT l'unité	Dont EC
Naturel	15 x 1	20-23	2,42	DDJB0335	1 184.00	9.30
Naturel	15 x 2	20-23	2,42	DDJB0336	2 203.00	18.60
Noir / Gris	15 x 1	20-23	2,35	DDJB0337	1 165.00	9.30
Noir / Gris	15 x 2	20-23	2,35	DDJB0338	2 169.00	18.60

Dim. L x l. (m)	Ep. (mm)	Poids (kg/m²)	Réf.	Prix € HT le rouleau	Dont EC
12 x 1,00	17	6,66	DDJB0324	686.00	9.24
12 x 2,00	17	6,66	DDJB0325	1 362.00	9.24
12 x 1,00	23	7,3	DDJB0326	794.00	9.24
12 x 2,00	23	7,3	DDJB0327	1 578.00	9.24


## Caillebotis antidérapant

**Pour une hygiène et une sécurité optimale en milieu humide : piscines, cabines de douches, saunas, vestiaires, centres de remise en forme...**

- Composition : polyéthylène et EVA.
- Surface antidérapante grâce à des plots en surface.
- Structure drainante permettant à l'eau de circuler librement.
- Rouleau composé de bandes déconnectables de 100 mm de large.
- Traitement antibactérien et fongicide pour une protection de longue durée.
- Résiste aux variations de températures : -35°C à +70°C.
- Ep. 9 mm.
- Dim. du rouleau : L 16 m x l. 0,60 m.
- Coloris : Bleu ou Gris.
- Accessoires : raccords pour joindre un rouleau à un autre sur demande.



Dim. L x l. (m)	Ep. (mm)	Coloris	Réf.	Prix € HT le rouleau	Dont EC
16 x 0,60	9	Bleu	DDJB0270	641.00	1.20
16 x 0,60	9	Gris	DDJB0271	641.00	1.20



Coloris : Bleu



Coloris : Gris



Bandes déconnectables




## Tapis d'accueil

### Tapis économique et usage intérieur.

- Absorbant adapté au trafic normal, résistant et durable.
- Fibres de polypropylène sur semelle en caoutchouc recyclé.
- Pratique : nettoyage à l'aspirateur et lavable en machine à 30°C et facile à entretenir.
- Sécurité : adhérence parfaite et anti-glisse.
- Compatible PMR.
- Coloris : Gris, Bleu ou Brun.
- **Conditionnement voir tableau (Cdt par).**
- **Autres conditionnements sur demande.**

Dim. (mm)	Poids (kg)	Cdt par	Gris	Bleu	Brun	Prix € HT l'unité	Dont EC
			Réf.	Réf.	Réf.		
400 x 600	0,34	2	DDJB0344	DDJB0350	DDJB0356	16.70	0.20
600 x 800	0,67	2	DDJB0345	DDJB0351	DDJB0357	23.90	0.20
800 x 1200	1,34	1	DDJB0346	DDJB0352	DDJB0358	50.60	0.80
900 x 1500	1,89	1	DDJB0347	DDJB0353	DDJB0359	56.70	0.80
1200 x 1800	3,02	1	DDJB0348	DDJB0354	DDJB0360	89.10	1.95
900 x 20000	1,4 kg/m²	1	DDJB0349	-	-	649.00	11.16



## Tapis d'accueil Pro

### Tapis d'entrée absorbant et grattant, usage intérieur, pour tous types de trafics importants.

- Fibres de polypropylène sur semelle PVC.
- Haute résistance à l'usure : conçu pour les zones à fort passage.
- Excellente absorption des salissures : fibres techniques grattantes et absorbantes qui retiennent l'humidité et les poussières.
- Sécurité renforcée : dos antidérapant en caoutchouc nitrile pour une parfaite adhérence au sol.
- Facilité d'entretien : nettoyage simple à l'aspirateur ou lavage à 30°C sans essorage.
- Compatible PMR.
- Coloris : Gris.

Dim. (mm)	Poids (kg)	Réf.	Prix € HT l'unité	Dont EC
600 x 900	1,62	DDJB0362	53.60	0.80
900 x 1500	4,20	DDJB0363	100.00	1.95
1200 x 1800	6,18	DDJB0364	147.00	1.95



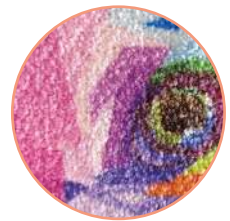
## Tapis personnalisé

### Tapis d'entrée usage intérieur, personnalisable.

- Fibres polyamide bouclé.
- Semelle éco-conçue : antidérapante, souple, durable et composée d'éléments recyclés.
- Personnalisation haute définition : logo, message ou visuel, imprimez votre identité avec précision et durabilité, selon votre charte client.
- Engagement environnemental visible : valorisez votre image de marque tout en réduisant votre empreinte carbone
- Robuste et performant : conçu pour les zones à fort passage, il combine efficacité d'absorption et tenue dans le temps.
- Lavage en machine à 30°C.
- Ep. : 8 mm.
- Impression : quadrichromie, encre sublimation.



Dim. L x l. (mm)	Poids (kg)	Réf.	Prix € HT l'unité	Dont EC
380 x 580	0,4	DDJB0365	49.50	0.20
580 x 780	0,75	DDJB0366	72.00	0.20
780 x 1180	1,5	DDJB0367	122.00	0.80
880 x 1480	2,1	DDJB0368	170.00	0.80
1180 x 1580	3,1	DDJB0369	228.00	1.95



## Caillebotis antidérapant

### Efficace contre la saleté, la boue, l'humidité, la neige. Utilisations : fosses, sas, zones d'entrées à fort trafic, passerelles extérieures...

- Tapis grattant d'extérieur 100 % caoutchouc, bords droits.
- Antidérapant, résistant aux U.V. et au gel.
- Drainant grâce à ses picots en face inférieure.
- Facile à nettoyer.
- Coloris : Noir.

Dim. (mm)	Ep (mm)	Poids (kg)	Cdt par	Réf.	Prix € HT l'unité	Dont EC
400 x 600	14	1,10	2	DDJB0262	17.70	0.02
500 x 800	22	3,45	2	DDJB0263	26.60	0.05
500 x 1000	22	3,78	1	DDJB0264	46.70	0.07
800 x 1200	17	5,50	1	DDJB0265	57.60	0.11
800 x 1200	23	9	1	DDJB0266	67.30	0.13
1000 x 1500	23	13	1	DDJB0267	91.10	0.21

### Options sur demande :

- Attaches connexion.
- Brosses.
- **Conditionnement voir tableau (Cdt par).**
- **Autres conditionnements sur demande.**

Face inférieure



## Convecteur mobile

### • Puissance : 2000 W.

- Thermostat réglable.
- 3 allures de chauffe.
- Fonction Turbo.
- Poignée de transport.
- Témoin lumineux de fonctionnement.
- Pieds support.
- Dim. : L 610 x P 205 x H 380 mm.
- Poids : 3,14 kg.

### • Garantie : 2 ans.

Réf.	Prix € HT l'unité
DDJJ1109	85.00



## Brasseur d'air

### Hélices en aluminium.

- Corbeille orientable.
- 3 vitesses de ventilation.
- Poignée de transport.
- Pieds antidérapants.
- L cordon : 1500 mm.



Ø corbeille (mm)	Puissance (W)	Débit d'air (m³/mn)	Dim. L x P x H (mm)	Poids (kg)	Réf.	Prix € HT l'unité
350	60	55,9	440 x 180 x 440	3,3	DDJJ1134	89.00
450	120	110,79	530 x 180 x 555	5	DDJJ1135	116.00

## Ventilateur colonne

### Pour bureaux et postes de travail...

### • Puissance : 50 W.

- 3 vitesses de ventilation.
- Fonction oscillation.
- Débit d'air : 2,3 m³/min.
- Niveau sonore : 55 dB(A).
- Minuteur : 2 h.
- Poignée de transport.
- Dim. : L 260 x l. 260 x H 760 mm.
- Poids : 2,5 kg.
- Coloris : Noir.

Réf.	Prix € HT l'unité
DDJJ1139	84.00



## Ventilateur

### Pour bureaux, comptoirs, postes de travail...

### Modèles à poser ou sur pied.

### • Puissance : 45 W.

- 3 vitesses de ventilation.
- Inclinaison réglable.
- Système d'oscillation.
- Grille de protection amovible pour un nettoyage facile Ø 400 mm.
- Base ronde antidérapante.
- Poignée de transport.
- Sur pied : H réglable de 1080 à 1320 mm.
- Coloris : Noir.

### • Garantie : 2 ans.



Désignation	Dim. L x P x H (mm)	Poids (kg)	Réf.	Prix € HT l'unité
Sur socle	435 x 175 x 425	2,6	DDJJ1161	70.00
Sur pied	410 x 400 x 1250	3	DDJJ1162	75.00

## Rafrâchisseur d'air

### Système de refroidissement qui ventile, refroidit, humidifie et purifie l'environnement.

### • Puissance : 65 W.

- 3 modes de fonctionnement : normal, brise et nuit.
- Débit d'air : 400 m³/h.
- 3 vitesses de ventilation.
- Réservoir amovible avec niveau d'eau visible : 7 litres.
- Minuterie jusqu'à 12 heures.
- Commande digitale tactile, affichage LED.
- Équipé de 4 roulettes, une poignée de transport et d'un filtre anti-poussière.
- Dim. : L 240 x P 275 x H 590 mm.
- Niveau sonore : < 60 dB(A)
- Poids : 6 kg.
- Coloris : Blanc.

### • Garantie : 2 ans.

Réf.	Prix € HT l'unité
DDJJ1148	160.00



## Climatiseur mobile

### Fonctionnalités : climatisation / déshumidification / ventilation.

### Pour pièces de 20 à 35 m².

- Débit maximal : de 350 à 400 m³/h.
- Équipé de roulettes et d'une poignée de transport.
- Filtre anti-poussières.
- Kit fenêtre inclus.
- Puissance sonore maximale de 65 dB.
- Gaz réfrigérant : R 290.
- Minuteur : 24 h.
- **Inclus : kit sortie d'air pour les fenêtres coulissantes, guillotines et manchon Ø 15 cm / L 1,50 m.**

### • Garantie : 2 ans.



DDJJ1122



DDJJ1163

Surface (m²)	Réversible	Puissance frigorifique (W)	Puissance calorifique (W)	Nbre de vitesses	Déshumidification (litres/j)	Dim. L x P x H (mm)	Poids (kg)	Coloris	Réf.	Prix € HT l'unité
20	Oui	2000	1600	2	17	365 x 355 x 713	20	Blanc / Bleu / Orange	DDJJ1122	528.00
25	Non	2600	-	2	24	354 x 335 x 698	25	Blanc / Bleu / Noir	DDJJ1163	536.00
35	Non	3500	-	2	30	356 x 345 x 706	25	Blanc / Noir	DDJJ1164	668.00
35	Oui	3500	2400	2	30	356 x 345 x 706	25	Blanc / Noir	DDJJ1165	709.00





## Climatiseur inverter 4 en 1

Climatiseur d'air mural sans unité extérieure.

Refroidir, chauffer, ventiler et déshumidifier avec un seul appareil.

Technologie inverter particulièrement économe en énergie.

• Surface traitée : jusqu'à 34 m².

• Raccordement au réseau : 220 - 240 V.

• Puissance frigorifique : 2,6 kW.

• Puissance calorifique : 2,3 kW.

• Capacité de déshumidification : 1,2 litres/h.

• 3 vitesses de ventilation.

• Débit d'air maxi : 500 m³/h.

• Dim. : L 1000 x l. 205 x H 585 mm.

• Niveau sonore : 48 dB(A).

• Réfrigérant R290 respectueux de l'environnement.

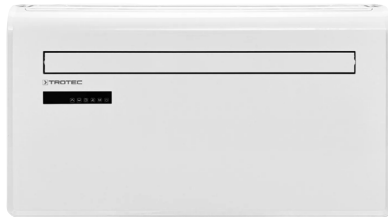
• Peu de travaux d'installation.

• Télécommande IR.

• Intégration au réseau Wi-Fi et commande via smartphone avec l'application mobile.

• Poids : 40 kg.

**1610.00** € HT  
l'unité



Réf.	Prix € HT l'unité
DDJJ1138	1 610.00

## Brasseur d'air mobile

S'utilise à l'intérieur des locaux ou en plein air par temps sec pour ventiler efficacement des zones ou des postes de travail.

• Débit d'air : 13 200 m³/h.

• Puissance électrique : 142-187 W.

• 3 niveaux de ventilation.

• Volute pivotant sur 360° verticalement.

• Dim. : L 815 x l. 280 x H 810 mm.

• Poids : 16 kg.

• Livré avec câble et prise.



Réf.	Prix € HT l'unité
DDJJ1168	265.00

## Déshumidificateur mobile

Permet de sécher rapidement ou de maintenir un taux d'humidité constant dans les locaux.

• Fonctionnement automatique piloté par hygrostat intégré.

• Récupération des condensats dans des réservoirs extractibles

intégrés aux appareils avec sécurité anti débordement,

ou évacuation directe par drain.

• Filtres sur aspiration d'air.

• Alimentation : 230 V/50 Hz.



Capacité maxi (litres/jour)	Débit d'air maxi (m³/h)	Capacité réservoir (litres)	Dim. hors tout L x l. x H (mm)	Poids (kg)	Réf.	Prix € HT l'unité
21	240	5	335 x 305 x 580	20	DDJJ1072	525.00
45,6	350	5,7	580 x 422 x 820	30,5	DDJJ1073	984.00
100	1000	15	620 x 540 x 1095	64	DDJJ1128	1 738.00

## Rafrâchisseur d'air mobile

Pour rafraîchir efficacement des zones en plein air, dans les grands volumes, les locaux bien ventilés ou ouverts sur l'extérieur.

Le réservoir du rafraîchisseur est équipé d'une pompe qui diffuse l'eau sur un panneau alvéolaire cellulosique qui est ainsi maintenu humide. Le ventilateur aspire l'air chaud ambiant à travers ce panneau humidifié provoquant l'évaporation d'une partie de l'eau et le refroidissement du flux d'air.

Plus l'air aspiré est sec et chaud, plus l'abaissement de température de l'air soufflé est important.

Ne doit pas être utilisé dans des petits volumes fermés.

• Surface traitée de : 40 à 250 m².

• Carrosserie anti-corrosion en plastique injecté traité anti UV.

• Tableau de commande intégré avec télécommande.

• Fonction ventilation ou rafraîchisseur d'air.

• 3 vitesses de ventilation + fonction balayage.

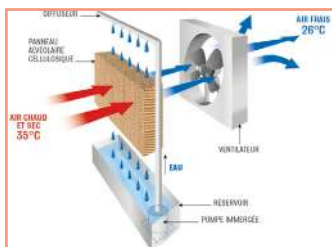
• Remplissage réservoir : manuel ou automatique.

• Protection : IP 44.

• Alimentation : 230 V/50 Hz.

• Lampe UV désinfectant l'eau de série (en option sur DDJJ1111).

**INFO** Le rafraîchisseur d'air consomme jusqu'à 80 % d'énergie en moins qu'une climatisation avec gaz réfrigérant.



Surface traitée (m²)	Débit d'air maxi (m³/h)	Puissance électrique (W)	Réservoir (litres)	Cons. d'eau (litres/h)	Remplissage réservoir	Dim. L x l. x H (mm)	Poids (kg)	Réf.	Prix € HT l'unité
40 à 80	8000	330	100	5 à 8	Manuel ou Auto.	850 x 500 x 1410	30	DDJJ1111	992.00
80 à 150	12 000	450	80	8 à 10	Manuel ou Auto.	925 x 580 x 1430	50	DDJJ1090	1 570.00
150 à 250	22 000	750	120	10 à 15	Manuel ou Auto.	1130 x 690 x 1640	64	DDJJ1112	2 258.00





## Mobilier électoral

### Urne électroale réglementaire

Urne entièrement transparente possédant

2 serrures dissimulables : Code électoral art. L63.

- Structure en aluminium anodisé.
- Faces entièrement transparentes en PMMA.
- Compteur mécanique avec volet de sécurité.
- Molette de remise à zéro à l'intérieur du capot.
- Fermeture par 2 serrures à clés différentes, incorporées au couvercle.
- Couvercle entièrement amovible.
- Poignées latérales.




Capacité de bulletins	Dim. L x l. x H (mm)	Poids (kg)	Réf.	Prix € HT l'unité
600 / 800	400 x 400 x 320	5	DDJN0001	285.00
800 / 1200	400 x 400 x 420	6	DDJN0002	335.00
1200 / 1600	400 x 400 x 520	7	DDJN0003	363.00

### Grille d'exposition modulaire

Solution idéale pour accrocher des cadres ou vitrines sans percer les murs.

Pratique pour accrocher des tableaux ou photographies lors d'expositions temporaires.

- Cadre en tube acier Ø 25 mm.
- Mailles : 50 x 50 mm.
- Dim. : L 1000 x 2000 mm.
- Finition : Peinture Gris martelé.
- **Conditionnée par :** ensemble de 3 grilles + 6 clips + 12 crochets de suspension.
- **Double pieds vendu par 6 pièces.**
- **Autres conditionnements sur demande.**



Désignation	Poids (kg)	Cdt par	Réf.	Prix € HT l'unité
L'ensemble de 3 grilles + 6 clips + 12 crochets	30	1	DDJD0511	378.00
Option : double pieds	2	6	DDJD0512	31.00

### Isoloir électoral modulaire

Modulable par rajout d'isoloirs à l'infini :

Isoloir départ + isoloirs suivants.

Montage et démontage simple et rapide.

- Structure en acier 20 x 20 mm laquée marron.
- Panneaux latéraux en tôle laquée Beige.
- Rideaux en coton Écru opaque : classement au Feu M1.
- Tablette métal à hauteur adaptée située de face.

INFO

**Art. D. 56-2 du Code électoral :**  
les bureaux de vote doivent être équipés d'au moins un isoloir permettant l'accès des personnes en fauteuils roulants.



Isoloir	Dim. L x P x H (mm)	Poids (kg)	Réf.	Prix € HT l'unité
Départ	800 x 800 x 2000	33	DDJN0006	363.00
Suivant	800 x 800 x 2000	18	DDJN0007	274.00
PMR	1000 x 1300 x 2000	33	DDJN0008	478.00



Isoloir départ + suivant  
DDJN0006 + DDJN0007



### Panneau électoral

Adapté aux formats autorisés des affiches électorales : Code électoral L51 & art. R39.

- Panneau en tôle galvanisée à chaud.
- Structure en tube carré : 30 x 30 mm ou en tube rond : Ø 35 mm.
- Plaque numérotation pour 1 ou 2 candidats.
- Mise en place par accrochage en ligne ou en kiosque : uniquement structure tube rond.

**Options :**

- Pieds amovibles pour tube rond ou carré.
- Fourreau à sceller : H 180 mm + bouchon obturateur.
- Plot béton.
- Système d'accroche pour poteau tube carré.



A partir de  
**203.00** € HT  
l'unité

Pieds (mm)	Dim. affichage L x H (mm)	Dim. hors tout L x H (mm)	Poids (kg)	Réf.	Prix € HT l'unité
30 x 30	710 x 1232	710 x 2100	27	DDJN0009	203.00
30 x 30	1410 x 1232	1410 x 2100	50	DDJN0010	266.00
Ø 35	1000 x 1700	1085 x 2400	30	DDJN0011	239.00
Ø 35	1500 x 1700	1585 x 2400	39	DDJN0012	305.00
Pied amovible pour tube carré 30 x 30 mm			2	DDJN0013	23.00
Pied amovible pour tube rond Ø 35 mm			2	DDJN0014	23.00
Fourreau à sceller pour tube carré 30 x 30 mm			1	DDJN0015	18.00
Fourreau à sceller pour tube rond Ø 35 mm			1	DDJN0016	18.00
Plot béton pour tube carré ou rond			36	DDJN0017	31.00
Système d'accroche pour poteau tube carré			0,5	DDJN0020	31.00






## Caillebotis bords biseautés

### Norme handicapé

Conforme à la Norme handicapé : LOGC9400024A.

**Bords biseautés pour permettre le passage de caddies et / ou de fauteuils roulants, et réduire le risque de trébuchement.**

- Tapis 100 % caoutchouc, bords biseautés.
- Trous de diamètre inférieur à 20 mm.
- Drainant grâce à sa semelle à ventouse.
- Coloris : Noir.



Dim. (mm)	Ep (mm)	Poids (kg)	Réf.	Prix € HT l'unité	Dont EC
900 x 1500	10	11,5	DDJB0305	97.50	0.17
1200 x 1800	10	19	DDJB0306	151.00	0.33

## Bande d'éveil à la vigilance

Crée un repère tactile et visuel au sol.

Conforme à la Norme : NF P 98-351.

Utilisation : intérieure / extérieure.


- Supporte le gel et les intempéries.
- Surface antidérapante.

**En caoutchouc :** avec plots.

- Fixation par colle résine.

**En aluminium :** avec stries et plots.

- Fixation par vis (non fournies).



Matière	Dim. L x l. x H (mm)	Poids (kg)	Réf.	Prix € HT l'unité
Caoutchouc	770 x 420 x 7	3,4	DDJO0005	79.90
Caoutchouc	810 x 620 x 7	3,4	DDJO0006	99.80
Aluminium	810 x 620 x 2	2,2	DDJO0007	158.00
Pot colle époxy - 2 kg			DDJO0008	158.00
Pot colle époxy - 5 kg			DDJO0009	357.00

## Bande d'aide à l'orientation

Sert de guide au pied ou à la canne.

Conforme à la Norme : NF P 98-352.

Utilisation : intérieure / extérieure.


- Supporte le gel et les intempéries.
- Surface antidérapante.

**En caoutchouc :** avec relief rond.


- Fixation par colle résine.

**En aluminium :** avec relief rectangulaire.

- Fixation par vis (non fournies).



DDJO0021



DDJO0013

Matière	Dim. L x l. x H (mm)	Poids (kg)	Réf.	Prix € HT l'unité
Caoutchouc	810 x 620 x 7	3,4	DDJO0021	130.00
Aluminium	840 x 180 x 7	0,9	DDJO0013	98.60
Pot colle époxy - 2 kg			DDJO0008	158.00
Pot colle époxy - 5 kg			DDJO0009	357.00

## Caillebotis bords droits Norme handicapé

Conforme à la Norme handicapé : LOGC9400024A.

**Pour entrées de bâtiments publics, escaliers extérieurs...**

- Tapis grattant d'extérieur 100 % caoutchouc naturel, bords droits.
- Trous de diamètre inférieur à 20 mm.
- Drainant grâce à ses picots en face inférieure.
- Coloris : Noir.



Dim. (mm)	Ep (mm)	Poids (kg)	Réf.	Prix € HT l'unité	Dont EC
1000 x 1500	23	13,5	DDJB0295	114.00	0.86
1000 x 10000	10	73	DDJB0343	739.00	3.00

## Clou podotactile inox

Conforme à la Norme : NF 98351.


Utilisation : intérieure / extérieure.

- Dim. : Ø 25 x Ep. 5 x H 23 mm.
- En acier inoxydable : AISI 304.
- Surface : diamant ou ciselée.
- Fixation par perçage Ø 8 mm et scellement chimique.
- S'utilise avec le gabarit de pose.

**Autres conditionnements sur demande**



DDJO0001 DDJO0002



Surface	Cdt par	Réf.	Prix € HT le clou
Diamant	100 clous	DDJO0001	2.40
Ciselée	100 clous	DDJO0002	2.40
Gabarit de pose	1	DDJO0020	216.00

## Bande podotactile inox

Utilisation : intérieure / extérieure.

- Dim. : L 290 x l. 35 x Ep. 5 mm.
- En acier inoxydable : AISI 316.
- Surface : lisse, striée.
- Fixation par perçage Ø 5 mm et scellement chimique.
- S'utilise avec le gabarit de pose.

**Options :**

- Gabarit de pose : 4 bandes.
- Tube colle scellement chimique : 300 ml.

**Autres conditionnements sur demande.**



DDJO0018

Surface	Cdt par	Réf.	Prix € HT l'unité
Lisse	1	DDJO0017	70.00
Striée	1	DDJO0018	85.30

## Nez de marche

Permet de ne pas glisser. Recoupable à dimension souhaitée.

Utilisation : intérieure / extérieure.

- Matière : aluminium larmé Ep. 2-3 mm.
- Dim. : L 1000 x l. 50 x H 30 mm.
- Poids : 1,95 kg.
- Conditionné par lot de 5 nez.



Réf.	Prix € HT le lot de 5
DDJO0019	99.00

**OFFRE SPECIALE**

**Lot de 24 aérosols TRACING PRO  
+ 1 chariot de traçage  
de ligne**

Comprenant 4 cartons de  
6 aérosols en 750 ml,  
à la couleur ou panachés  
par carton + 1 chariot  
4 roues (DDJE0655)

**770.00 € HT**  
le lot



Réf.	Prix € HT le lot
DDJE0673	770.00

**Traceur de lignes TRACING**

Pour un marquage intérieur et extérieur économique :  
entrepôts logistiques, terrains engazonnés,  
pistes cyclables, parkings...  
**Plutôt réservé à des traçages de lignes sur des surfaces  
peu sollicitées.**

- Excellente adhérence.
- Bonne résistance aux intempéries et séchage rapide :  
de 15 à 20 min.
- Lignes nettes grâce à sa buse spécifique.
- Pour un aérosol de 500 ml : de 50 à 75 m de lignes  
selon la largeur de lignes (4 à 10 cm).
- Durée de marquage : environ 12 mois  
selon les supports et les sollicitations des lignes.
- Températures d'utilisation : +5°C à 50°C.
- **Contenance : 650 ml (brut) - 500 ml (net).**
- **Conditionné par carton de 12 aérosols à la couleur.**

Coloris	Réf.	Prix € HT l'aérosol
Jaune	DDJE0560	14.00
Blanc	DDJE0561	14.00
Rouge	DDJE0562	14.00
Bleu	DDJE0563	14.00
Noir	DDJE0564	14.00
Vert	DDJE0565	14.00

**Chariot de traçage de lignes**

A utiliser avec les aérosols TRACING PRO.

La forme compacte permet de marquer jusqu'à 60 mm  
d'un obstacle frontal et 79 mm d'un obstacle latéral.

La largeur de trait est réglable en continu de 5 à 12 cm.

- Chariot en polyéthylène.
- Support d'aérosol et timon en acier,  
recouverts d'une peinture poudre époxy.
- Dim. hors tout : L 488 x l. 257 x H 880 mm.
- Roues à roulement Ø 150 mm.
- Poids : 4,8 kg.

**Option :**

- Module ruban adhésif.



DDJE0664



DDJE0655



Modèle	Réf.	Prix € HT l'unité
Chariot seul	DDJE0655	301.00
Module ruban adhésif	DDJE0664	133.00



Coloris	Réf.	Prix € HT l'aérosol
Blanc RAL 9016	DDJE0656	27.60
Jaune RAL 1023	DDJE0657	27.60
Noir RAL 9017	DDJE0658	27.60
Bleu RAL 5017	DDJE0659	27.60
Rouge RAL 3020	DDJE0660	27.60
Gris RAL 6024	DDJE0661	27.60
Vert RAL 7045	DDJE0662	27.60

**Marquage fluorescent éphémère  
MARK & GO**

Peinture de marquage fluorescent courte durée.

Type d'application : événementiel, travaux  
d'aménagement paysagers, chantiers et voiries, ...

- Application sur tous types de surfaces : asphalte, béton,  
herbe, sable, pierre, terre, etc.
- Durée de marquage : quelques jours à quelques  
semaines.
- Séchage rapide : 10 min.
- **Contenance : 650 ml (brut) - 500 ml (net).**
- **Conditionné par carton de 12 aérosols à la  
couleur.**



Coloris	Réf.	Prix € HT l'aérosol
Blanc	DDJE0674	8.80
Rouge fluo	DDJE0675	8.80
Orange fluo	DDJE0676	8.80
Jaune fluo	DDJE0677	8.80
Vert fluo	DDJE0678	8.80
Bleu fluo	DDJE0679	8.80
Cerise fluo	DDJE0680	8.80

**Poignée pistolet à tracer**

Outil incontournable du marquage au pochoir.

Polyvalent, utilisable avec des aérosols de tailles diverses.

- Poignée ergonomique.
- En matériau composite.

Pour aérosols  
500 et 750 ml.



Réf.	Prix € HT l'unité
DDJE0589	67.60

**Canne à tracer**

Polyvalente, utilisable avec des aérosols  
de tailles diverses.

- Réduit la fatigue.
- Poignée ergonomique.
- En matériau composite.
- Tube en aluminium.
- Grande roue directionnelle.

Réf.	Prix € HT l'unité
DDJE0590	92.30







## Traceur de chantier

- Capot de sécurité breveté à la couleur de la peinture.
- Séchage rapide : environ 10 min.
- Températures d'utilisation : - 15°C à 40°C.
- Sans CMR, sans métaux lourds (plomb, cadmium...).
- **Contenance : 650 ml (brut) - 500 ml (net).**
- **Conditionné par carton de 12 aérosols à la couleur.**



### S MARK FLUO - Fluorescent

Durée de marquage : jusqu'à 6 mois selon supports.  
Utilisation : voiries, canalisations, constructions...  
• Bonne adhérence y compris sur supports humides.

### FLUO TP - Très fluorescent

Durée de marquage élevée : jusqu'à 12 mois selon supports.  
Utilisation : BTP, voiries, installations électriques...  
• Excellente adhérence y compris sur supports humides.



		FLUO S MARK		FLUO TP		TEMPO TP		FLUO TP HYDRO		IDEAL SPRAY	
Coloris	Cdt par	Réf.	Prix € HT l'aérosol	Réf.	Prix € HT l'aérosol	Réf.	Prix € HT l'aérosol	Réf.	Prix € HT l'aérosol	Réf.	Prix € HT l'aérosol
Blanc	12	DDJE0647	8.50	-	-	DDJE0596	9.50	-	-	DDJE0607	9.60
Rouge	12	DDJE0648	8.50	DDJE0507	9.50	DDJE0597	9.50	DDJE0665	9.50	DDJE0608	9.60
Orange	12	DDJE0649	8.50	DDJE0508	9.50	DDJE0593	9.50	DDJE0666	9.50	DDJE0609	9.60
Jaune	12	DDJE0650	8.50	DDJE0509	9.50	DDJE0598	9.50	DDJE0667	9.50	DDJE0610	9.60
Vert	12	DDJE0651	8.50	DDJE0511	9.50	DDJE0599	9.50	DDJE0668	9.50	DDJE0611	9.60
Bleu	12	DDJE0652	8.50	DDJE0510	9.50	DDJE0594	9.50	DDJE0669	9.50	DDJE0612	9.60
Violet	12	DDJE0653	8.50	DDJE0592	9.50	-	-	DDJE0670	9.50	-	-
Cerise	12	DDJE0654	8.50	DDJE0512	9.50	DDJE0595	9.50	DDJE0671	9.50	DDJE0613	9.60

## Bitume en aérosol AEROBITUME

Utilisable en primaire d'accroche pour la préparation des travaux d'enrobés à froid, la réparation des chaussées ou la réfection des tampons de fonte.

- Adhésif et sèche rapidement.
- Gaz propulseur : mélange spécifique iso butane et propane.
- **Contenance : 600 ml (net).**
- **Conditionné par carton de 12 aérosols.**



Réf.	Prix € HT l'aérosol
DDJE0646	13.30

## Enrobé à froid ENROVIT

Enrobé bitumeux stockable conditionné.

Pour vos réparations d'urgences : nids de poule, entretien des allées et jardins, petites réparations.

- Granulats et sables conformes aux spécifications de la Norme XP P 18-540.
- Consommation : 60 à 80 kg/m² pour 3 à 5 cm d'épaisseur.
- Pourcentage de vide (drainant) entre 15 et 20 %.
- Souple et drainant. Densité 2.
- Granulométrie : 0/4, 0/6 et 0/10.
- À stocker à l'abri du gel.
- Coloris : Noir ou Rouge.
- **Seau de 25 kg.**
- **Conditionné par 2 seaux.**
- **Autres conditionnements sur demande.**



## Peinture retouche acrylique RAL Premium

1ère laque de retouche à présenter un seul pictogramme réglementaire.

Moins impactant pour l'homme et l'environnement.

Séchage rapide de la peinture (15 min au toucher / 24h séchage complet).

Utilisation : intérieure et extérieure.

- Application facile sans couleur.
- Application sans sous-couche sur le métal.
- Excellent rendu régulier et lisse.
- Très haut pouvoir couvrant.
- Bon rendement 400 ml = 2 m².
- Coloris : 32 RAL disponibles à préciser à la commande.
- **Contenance : 400 ml.**
- **Conditionné par carton de 6 aérosols à la couleur.**



Réf.	Prix € HT l'aérosol
DDJE0672	15.40

Coloris	Cdt par	Réf.	Prix € HT le seau
Noir	2	DDJE0571	62.80
Rouge	2	DDJE0572	62.80



# Miroirs de sécurité

## Miroir industrie et logistique cadre Rouge et Blanc

**Bombage avec vision à 90° : contrôle d'une intersection par des utilisateurs provenant de 2 directions différentes.**

• Cadre en résine thermoplastique traité et testé anti-UV.

**Qualité Polymir® :**

• Renvoie une image nette, sans aucune déformation.

• Incassable, indéformable, résistante aux chocs, traitement de surface anti-UV.

• **Garantie : 3 ans.**

**Qualité P.A.S® :**

• Bénéficie, en plus de la qualité Polymir®, d'un traitement anti-rayures et antistatique.

• **Garantie 5 ans.**

**Qualité Inox anti-givre/anti-buée :**

• Incassable, insensible aux UV, système désembuage et dégivrage sans installation électrique.

• **Garantie 10 ans.**

• **Garantie 6 ans pour le système anti-givre et anti buée.**

• Livré avec fixation pour murs et poteaux.



DDJG0764



Modèle de fixation Polymir et P.A.S



DDJG0721



Qualité	Dim. du miroir (mm)	Dim. du cadre (mm)	Distance maxi de l'observateur au miroir	Réf.	Prix € HT l'unité
POLYMER®	600 x 400	680 x 500	9 m env.	DDJG0725	326.00
POLYMER®	Ø 600	Ø 750	11 m env.	DDJG0721	335.00
POLYMER®	800 x 600	950 x 750	20 m env.	DDJG0726	468.00
POLYMER®	Ø 800	Ø 960	20 m env.	DDJG0723	474.00
POLYMER®	Ø 900	Ø 1100	25 m env.	DDJG0724	622.00
POLYMER®	1000 x 800	1150 x 950	30 m env.	DDJG0727	625.00
P.A.S®	600 x 400	680 x 500	9 m env.	DDJG0733	397.00
P.A.S®	Ø 600	Ø 750	11 m env.	DDJG0730	410.00
P.A.S®	800 x 600	950 x 750	20 m env.	DDJG0734	555.00
P.A.S®	Ø 800	Ø 960	20 m env.	DDJG0770	564.00
P.A.S®	Ø 900	Ø 1100	25 m env.	DDJG0732	738.00
P.A.S®	1000 x 800	1150 x 950	30 m env.	DDJG0735	743.00
Anti-givre/buée	600 x 400	750 x 600	9 m env.	DDJG0771	881.00
Anti-givre/buée	Ø 600	Ø 790	11 m env.	DDJG0763	947.00
Anti-givre/buée	800 x 600	956 x 756	20 m env.	DDJG0764	1 064.00
Anti-givre/buée	Ø 800	Ø 1000	20 m env.	DDJG0772	1 080.00
Anti-givre/buée	Ø 1000	Ø 1200	30 m env.	DDJG0773	1 503.00

## Miroir de surveillance hémisphérique

**Utilisation intérieure : facilite la circulation des personnes et engins à l'intérieur des bâtiments.**

• 1/4 de sphère, vision à 180° : contrôle 3 directions.

• 1/2 sphère : vision à 360° : contrôle 4 directions.

**Qualité PMMA :**

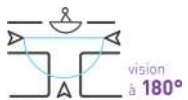
• Apporte une qualité de vision avec une image nette irréprochable.

• **Garantie : 2 ans.**

• Livré avec fixation pour :

• 1/4 sphère : vis et chevilles.

• 1/2 sphère : 4 chaînettes de 1 m.



Miroir	Dim. du miroir (mm)	Distance maxi de l'observateur au miroir	Réf.	Prix € HT l'unité
1/4 sphère	Ø 660	8 m env.	DDJG0780	127.00
1/4 sphère	Ø 800	10 m env.	DDJG0781	160.00
1/4 sphère	Ø 1150	15 m env.	DDJG0782	226.00
1/2 sphère	Ø 660	8 m env.	DDJG0700	234.00
1/2 sphère	Ø 800	10 m env.	DDJG0701	277.00
1/2 sphère	Ø 1150	15 m env.	DDJG0702	391.00

## Rétroviseur pour chariots élévateurs

**Utilisé à l'avant comme à l'arrière.**

**Offre une visibilité optimale, sans contorsion pour le conducteur.**

• Dos en résine thermoformée (DDJG0774).

**Qualité Polymir® :**

• Renvoie une image nette, sans aucune déformation.

• Incassable, indéformable, résistance aux chocs, traitement de surface anti-UV.

• **Garantie : 3 ans.**

**Qualité P.A.S® :**

• Bénéficie, en plus de la qualité Polymir®, d'un traitement anti-rayures et antistatique.

• **Garantie 5 ans.**

• Livré avec fixation sur platine avec rotule.



DDJG0761

DDJG0774

DDJG0767

Modèle	Qualité	Dim. du miroir (mm)	Réf.	Prix € HT l'unité
Arrière	POLYMER®	258 x 39 x 128	DDJG0761	72.70
Avant	P.A.S®	225 x 40 x 120	DDJG0774	88.80
Avant	P.A.S®	288 x 68 x 151	DDJG0767	137.00







## Miroir multi-usages

Utilisation intérieure ou extérieure : sorties de garage, circulation en milieu privé, surveillance des magasins, ateliers, machines ...

**Bombage avec vision à 90° : contrôle d'une intersection par des utilisateurs provenant de 2 directions différentes.**

- Cadre en résine thermoplastique traité et testé anti-UV.
- Coloris : Noir, Vert, Rouge ou Blanc.

**Qualité Polymir® :**

- Renvoie une image nette, sans aucune déformation.
- Incassable, indéformable, résistance aux chocs, traitement de surface anti-UV.
- **Garantie : 3 ans.**

**Qualité P.A.S® :**

- Bénéficie, en plus de la qualité Polymir®, d'un traitement anti-rayures et antistatique.
- **Garantie 5 ans.**
- Livré avec fixation pour murs et poteaux.



A partir de

**110.00** €HT

l'unité

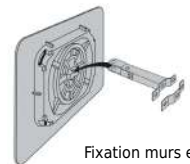


Qualité	Dim. du miroir (mm)	Distance maxi de l'observateur au miroir	Cadre : Noir		Cadre : Vert		Cadre : Rouge		Cadre : Blanc	
			Réf.	Prix € HT l'unité	Réf.	Prix € HT l'unité	Réf.	Prix € HT l'unité	Réf.	Prix € HT l'unité
POLYMIR®	Ø 300	3 m env.	DDJG0742	110.00	-	-	-	-	-	-
POLYMIR®	Ø 400	5 m env.	DDJG0784	133.00	DDJG0796	133.00	DDJG0806	133.00	DDJG0743	121.00
POLYMIR®	Ø 500	7 m env.	DDJG0785	154.00	DDJG0797	154.00	DDJG0807	154.00	DDJG0744	142.00
POLYMIR®	600 x 400	9 m env.	DDJG0786	222.00	DDJG0798	222.00	DDJG0808	222.00	DDJG0749	198.00
POLYMIR®	Ø 600	11 m env.	DDJG0787	198.00	DDJG0799	198.00	DDJG0809	198.00	DDJG0745	181.00
POLYMIR®	Ø 700	15 m env.	-	-	-	-	-	-	DDJG0746	222.00
POLYMIR®	800 x 600	20 m env.	-	-	-	-	-	-	DDJG0750	337.00
POLYMIR®	Ø 800	20 m env.	DDJG0788	305.00	DDJG0800	305.00	DDJG0810	305.00	DDJG0747	277.00
POLYMIR®	1000 x 800	30 m env.	-	-	-	-	-	-	DDJG0751	533.00
P.A.S®	Ø 300	3 m env.	DDJG0752	130.00	-	-	-	-	-	-
P.A.S®	Ø 400	5 m env.	DDJG0789	154.00	DDJG0801	154.00	DDJG0811	154.00	DDJG0753	142.00
P.A.S®	Ø 500	7 m env.	DDJG0790	184.00	DDJG0802	184.00	DDJG0812	184.00	DDJG0754	169.00
P.A.S®	600 x 400	9 m env.	DDJG0791	261.00	DDJG0803	261.00	DDJG0813	261.00	DDJG0758	239.00
P.A.S®	Ø 600	11 m env.	DDJG0792	239.00	DDJG0804	239.00	DDJG0814	239.00	DDJG0755	218.00
P.A.S®	Ø 700	15 m env.	-	-	-	-	-	-	DDJG0794	274.00
P.A.S®	Ø 800 x 600	20 m env.	-	-	-	-	-	-	DDJG0759	411.00
P.A.S®	Ø 800	20 m env.	DDJG0793	355.00	DDJG0805	355.00	DDJG0815	355.00	DDJG0795	329.00
P.A.S®	1000 x 800	30 m env.	-	-	-	-	-	-	DDJG0760	631.00



Polymir  
3 Garantie  
ans

P.A.S®  
5 Garantie  
ans



Fixation murs et poteaux incluses

## Miroir réglementaire d'agglomération cadre Noir et Blanc

Approuvé par l'arrêté du 7 juin 1977 relatif à la signalisation des routes et autoroutes.

**Bombage avec vision à 90° : contrôle d'une intersection par des utilisateurs provenant de 2 directions différentes.**

- Cadre en résine thermoplastique traité et testé anti-UV.

**Qualité Polymir® :**

- Renvoie une image nette, sans aucune déformation.
- Incassable, indéformable, résistance aux chocs, traitement de surface anti-UV.
- **Garantie : 3 ans.**

**Qualité P.A.S® :**

- Bénéficie, en plus de la qualité Polymir®, d'un traitement anti-rayures et antistatique.
- **Garantie 5 ans.**

**Qualité Inox anti-givre / anti-buée (AG/AB) :**

- Incassable, insensible aux UV, système désembuage et dégivrage sans installation électrique.

**Garantie 10 ans.**

**Garantie 6 ans pour le système anti-givre et anti-buée (AG/AB).**

- Livré avec fixation pour murs et poteaux.

Qualité	Dim. du miroir (mm)	Dim. du cadre (mm)	Distance maxi de l'observateur au miroir	Réf.	Prix € HT l'unité
POLYMIR®	600 x 400	900 x 600	8 m env.	DDJG0737	373.00
POLYMIR®	Ø 600	900 x 900	10 m env.	DDJG0736	415.00
POLYMIR®	800 x 600	1200 x 900	15 m env.	DDJG0738	562.00
P.A.S®	600 x 400	900 x 600	8 m env.	DDJG0740	456.00
P.A.S®	Ø 600	900 x 900	10 m env.	DDJG0739	492.00
P.A.S®	800 x 600	1200 x 900	15 m env.	DDJG0741	679.00
Inox AG/AB	600 x 400	900 x 680	8 m env.	DDJG0783	875.00
Inox AG/AB	Ø 600	930 x 930	10 m env.	DDJG0765	907.00
Inox AG/AB	800 x 600	1200 x 910	15 m env.	DDJG0766	1 094.00



Polymir  
3 Garantie  
ans

P.A.S®  
5 Garantie  
ans

Inox  
10 Garantie  
ans

antigivre  
anti-buée  
6 Garantie  
ans

Modèle de fixation Polymir et P.A.S



## Miroir multi-usages de parking

Utilisation intérieure et extérieure : assure la visibilité des sorties de garage et parking.

**Qualité P.A.S® :**

- Renvoie une image nette, sans aucune déformation.
- Incassable, indéformable, résistance aux chocs.
- Traitement de surface anti-UV, anti-rayures et antistatique.
- **Garantie 5 ans.**
- Livré avec fixation pour murs et poteaux.



P.A.S®  
5 Garantie  
ans

Dim. du miroir (mm)	Distance maxi de l'observateur au miroir	Réf.	Prix € HT l'unité
440 x 75 x 220	4 m env.	DDJG0715	158.00
600 x 100 x 300	6 m env.	DDJG0716	194.00



## Protège câbles modulaire avec capot de protection

Conçu pour la protection de câbles.

- Adapté aux charges lourdes jusqu'à 10 T par essieu.
- Surface antidérapante en caoutchouc et couvercle en polyéthylène.
- Modules : droit, angle à 30° et embout de finition.
- Passage câbles : 4 x Ø 35 mm.
- Assemblage facile par liaisons fournies.
- Poignées de transport intégrées.
- Installation temporaire ou fixation au sol par tire-fonds (non fournis).
- Convient pour poids lourds et chariots à pneus.

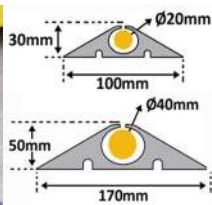


Module	Dim. L x l x H (mm)	Poids (kg)	Réf.	Prix € HT l'unité
Droit	400 x 500 x 65	8	DDJF1057	134.00
Angle 30°	250 x 500 x 65	8	DDJF1058	108.00
Embout	200 x 500 x 65	3	DDJF1059	81.90

## Protège câbles souple

Pour la protection de câbles et de tuyaux Ø 20 ou 40 mm, permettant le passage de voitures, camions, engins de manutention...

- Adapté aux charges lourdes jusqu'à 40 T.
- En caoutchouc souple.
- Fendu sur le dessus pour l'introduction d'un ou plusieurs câbles.
- À poser ou à fixer au sol.
- Conditionné en rouleau de 10 ou 4 m.




Pour câble Ø (mm)	Longueur rouleau (m)	Dim. l. x Ep. (mm)	Poids (kg)	Réf.	Prix € HT le rouleau
20	10	100 x 30	15,5	DDJF1055	344.00
40	4	170 x 50	17,3	DDJF1056	344.00

## Butée de parking

Idéale pour protéger bâtiments et marchandises ou pour délimiter les voies de circulation, les parkings...

- L 500, 915, 1300 ou 1830 mm.
- Fabriquée en caoutchouc recyclé, résistant aux UV.
- Réflecteurs de nuit incorporés.
- Option LED.
- Passe câbles : 2 x Ø 20 mm.
- Coloris : Noir, bandes Jaunes réfléchissantes, classe 1.
- Fixations bitume incluses.

Dim. L x l. x H (mm)	Poids (kg)	Réf.	Prix € HT l'unité
500 x 150 x 100	6,5	DDJF1326	78.90
915 x 150 x 100	8	DDJF1082	112.00
1300 x 150 x 100	12,5	DDJF1083	141.00
1830 x 150 x 100	16	DDJF1084	193.00



## Butée de protection

Pour protéger et assurer la longévité de vos installations... Pour délimiter vos zones de stockage ou places de parking.

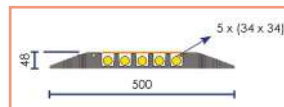
- Fabrication 100 % caoutchouc.
- Bandes réfléchissantes fournies et à installer.
- 3 points de fixation.
- Dim. : L 1000 x l. 200 x H 200 mm.
- Coloris : Noir.
- Pitons conditionnés en 10 sachets de 3.
- Autres conditionnements sur demande.



## Protège câbles temporaire avec capot de protection

Conçu pour la protection de câbles.

- Adapté aux charges lourdes jusqu'à 15 T par essieu.
- Surface antidérapante en caoutchouc et couvercle en polyuréthane.
- Modules : droit et angle à 30°.
- Passage câbles : 5 x (34 x 34 mm).
- Poignée de transport intégrée.
- Installation temporaire.
- Convient pour poids lourds et chariots à pneus.



Module	Dim. L x l. x H (mm)	Poids (kg)	Réf.	Prix € HT l'unité
Droit	910 x 500 x 48	17,2	DDJF1327	196.00
Angle 30°	200 x 500 x 48	5	DDJF1328	96.70

## Séparateur de voies

Permet de délimiter des voies réservées, des pistes cyclables, les parkings...

- L 700 ou 1200 mm.
- Fabriqué en caoutchouc vierge vulcanisé.
- 2 bandes réfléchissantes classe 2.
- Capuchons cache trous inclus.
- Coloris : Noir ou Rouge.
- Fixations au sol (non fournis).
- Réflecteurs en option.



Coloris	Dim. L x l. x H (mm)	Poids (kg)	Réf.	Prix € HT l'unité
Noir	700 x 150 x 45	3,8	DDJF1426	76.00
Rouge	700 x 150 x 45	3,8	DDJF1427	80.40
Noir	1200 x 150 x 45	8,5	DDJF1428	100.00
Rouge	1200 x 150 x 45	8,5	DDJF1429	106.00

## Butée de protection

- Fabriquée en polyéthylène, chargé de fibre.
- Résiste aux graisses, acides et bases.
- 4 points de fixation. (Fixations en option).
- Se découpe facilement à la scie circulaire.
- Coloris : Bleu, Jaune, Blanc ou Noir.
- Pitons conditionnés par 50 pièces.
- Autres conditionnements sur demande.



Coloris	Dim. L x P x H (mm)	Poids (kg)	Cdt par	Réf.	Prix € HT l'unité
Bleu	1830 x 130 x 95	14,40	1	DDEJ0333	189.00
Jaune	1830 x 130 x 95	14,40	1	DDEJ0334	189.00
Blanc	1830 x 130 x 95	14,40	1	DDEJ0335	189.00
Noir	1830 x 130 x 95	14,40	1	DDEJ0401	189.00
Piton pour fixation asphalte 300 x Ø 12 mm			50	DDJF1079	4.60


Désignation	Dim. L x l. x H (mm)	Poids (kg)	Cdt par	Réf.	Prix € HT l'unité
Butée	1000 x 200 x 200	20	1	DDEJ0402	261.00
Lot 3 pitons fixation : Ø 16 x 250 mm			10	DDEJ0403	22.20



## Ralentisseur de trafic PARGOM®

- Supporte le passage de véhicule  $\leq 3,5$  T sans barre métallique.
- Supporte le passage de véhicule  $\geq 3,5$  T avec barre métallique.
- Équipé d'une surface à haut pouvoir réfléchissant.
- Sa pente de  $14^\circ$  casse la vitesse sans endommager le véhicule.
- Élastomère réputé pour une excellente résistance aux UV, à la chaleur, au froid et à l'abrasion.
- Coloris : Jaune / Noir ou Blanc / Noir.
- Fixation par vis (non fournies).

Embouts de finition sur demande.



Modèle	Capacité (T)	Dim. L x l. x H (mm)	Poids (kg)	Réf.	Prix € HT l'unité
Avec barre	$\geq 3,5$	2000 x 600 x 70	93,50	DDJF1521	<b>1 122.00</b>
Avec barre	$\geq 3,5$	3000 x 600 x 70	140,25	DDJF1522	<b>1 659.00</b>

## Ralentisseur monobloc pour voies privées

**Permet de limiter la vitesse à 30 km/h.**

• **Testé pour des véhicules jusqu'à 20 T.**

- H : 50 mm.
- Fabriqué en caoutchouc vierge vulcanisé.
- 6 réflecteurs de nuit.
- Passe câbles : 2 x  $\varnothing$  30 mm.
- Fixations bitume incluses.

Jusqu'à : 20 T



Désignation	Dim. L x l. x H (mm)	Poids (kg)	Réf.	Prix € HT l'unité
Ralentisseur	1830 x 300 x 50	29,5	DDJF1297	<b>244.00</b>
Demi-rond	250 x 300 x 50	2,27	DDJF1298	<b>64.00</b>

## Ralentisseur pour voies privées

**Pour réduire la vitesse des véhicules sur les parkings, entrepôts...**

**Système modulaire constitué d'un élément demi-rond pour les extrémités et d'un élément rectangulaire pour obtenir la longueur du ralentisseur souhaitée.**

- Matière : caoutchouc recyclé.
- Demi-rond : 2 points de fixation.
- Rectangle : 4 points de fixation.
- Coloris : Jaune ou Noir.

**Option :**

- Pitons d'ancrage x 4.
- À frapper au marteau :  $\varnothing$  12 mm.
- Perçage des trous :  $\varnothing$  11 mm.



Élément	Coloris	Dim. L x l. x H (mm)	Réf.	Prix € HT le lot
Demi-rond	Noir	200 x 350 x 50	DDJF0827	<b>30.60</b>
Demi-rond	Jaune	200 x 350 x 50	DDJF0828	<b>30.60</b>
Rectangle	Noir	500 x 350 x 50	DDJF0829	<b>58.80</b>
Rectangle	Jaune	500 x 350 x 50	DDJF0830	<b>58.80</b>
Le lot de 4 pitons d'ancrage			DDJF0855	<b>16.50</b>

## Ralentisseur pour voies privées

• **Testé pour des véhicules jusqu'à 40 T.**

- H 60 mm pour des vitesses de 30 km/h.
- Fabriqué en caoutchouc vierge vulcanisé.
- Passe câbles : 1 x  $\varnothing$  27 mm.
- Avec réflecteurs.
- Conditionné par 2 modules : 1 Noir + 1 Jaune.

**Options :** fixations.



Désignation	Dim. L x l. x H (mm)	Poids (kg)	Cdt par	Réf.	Prix € HT le lot
2 ralentisseurs	500 x 430 x 60	18	1 lot	DDJF1639	<b>149.00</b>
2 demi-ronds	430 x 250 x 60	6,65	1 lot	DDJF1640	<b>78.50</b>
Piton pour fixation asphalte 300 x $\varnothing$ 12 mm - l'unité			50	DDJF1079	<b>4.60</b>
Cheville pour fixation béton 120 x $\varnothing$ 12 - le lot de 4			5 lots	DDJF1080	<b>34.20</b>

## Ralentisseur pour voies privées

**Idéal pour les zones de trafic intense.**

• **Testé pour des véhicules jusqu'à 40 T.**

- 2 hauteurs : 50 mm pour des vitesses de 30 km/h.  
70 mm pour des vitesses de 15 km/h.

- Fabriqué en caoutchouc vierge vulcanisé.
- Passe câbles : 1 x  $\varnothing$  27 mm.
- Avec réflecteurs.
- Conditionné par 2 modules : 1 Noir + 1 Jaune.

**Options :** fixations.

Jusqu'à : 40 T



Options :



Fixation asphalte



Fixation béton



Désignation	Dim. L x l. x H (mm)	Poids (kg)	Cdt par	Réf.	Prix € HT le lot
2 ralentisseurs	350 x 250 x 50	9,4	1 lot	DDJF1075	<b>90.00</b>
2 demi-ronds	350 x 200 x 50	4,9	1 lot	DDJF1076	<b>74.50</b>
2 ralentisseurs	400 x 250 x 70	13,8	1 lot	DDJF1077	<b>112.00</b>
2 demi-ronds	400 x 220 x 70	8	1 lot	DDJF1078	<b>90.00</b>
Piton pour fixation asphalte 300 x $\varnothing$ 12 mm - l'unité			50	DDJF1079	<b>4.60</b>
Cheville pour fixation béton 120 x $\varnothing$ 12 - le lot de 4			5 lots	DDJF1080	<b>34.20</b>

## Ralentisseur pour voies privées


**Pour réduire la vitesse des véhicules sur les parkings, entrepôts...**

**Système modulaire constitué d'un élément demi-rond pour les extrémités et d'un élément rectangulaire pour obtenir la longueur du ralentisseur souhaitée.**

- Matière : caoutchouc recyclé.
- Demi-rond : 2 points de fixation.
- Rectangle : 4 points de fixation.
- Surface rectangulaire Noire avec 8 panneaux réfléchissants Jaunes.

**Option :**

- Pitons d'ancrage x 4 :
- À frapper au marteau :  $\varnothing$  12 mm.
- Perçage de trous :  $\varnothing$  11 mm.



Élément	Dim. L x l. x H (mm)	Réf.	Prix € HT le lot
2 demi-ronds	300 x 600 x 30	DDJF0831	<b>105.00</b>
Rectangle	470 x 600 x 30	DDJF0832	<b>84.10</b>
Le lot de 4 pitons d'ancrage		DDJF0855	<b>16.50</b>

## Ralentisseur pour poids lourd

• **Testé pour des véhicules jusqu'à 50 T.**

- H 70 mm pour des vitesses de 15 km/h.
- Fabriqué en caoutchouc vierge vulcanisé.
- Passe câbles : 2 x  $\varnothing$  40 mm.
- 4 réflecteurs par élément.
- Conditionné par 2 modules : 1 Noir + 1 Jaune.

**Options :** fixations.



Désignation	Dim. L x l. x H (mm)	Poids (kg)	Cdt par	Réf.	Prix € HT le lot
2 ralentisseurs	1000 x 500 x 70	31	1 lot	DDJF1641	<b>228.00</b>
2 demi-ronds	420 x 500 x 70	7,5	1 lot	DDJF1642	<b>122.00</b>
Piton pour fixation asphalte 300 x $\varnothing$ 12 mm - l'unité			50	DDJF1079	<b>4.60</b>
Cheville pour fixation béton 120 x $\varnothing$ 12 - le lot de 4			5 lots	DDJF1080	<b>34.20</b>

# Barrières de parking

## Barrière de parking 3 pieds

**Rabattable et indéformable.**

- Embases en tôle.
- Tube acier : Ø 35 x 2 mm, traité anti-rouille.
- 2 bandes de repérage : Rouge.
- Fermeture par cadenas, fourni.
- Dim. : L 755 x P 360 x H 400 mm.
- Fixations fournies.

Fermeture	Réf.	Prix € HT l'unité
Par cadenas	DDJF0604	88.00



Embases en tôle



## Barrière de parking 3 pieds spécial macadam

**Se pose sans réaliser de bloc béton, sans perçage ni vissage.**

- Structure en tube d'acier finition zinguée anti-rouille : Ø 45 et 50 mm.
- Platine de fixation 9 trous, dim. : L 1020 x l. 460 mm.
- Tient à l'arrachement 1200 kg et à l'écrasement : 5000 kg.
- Fixation par 9 clous spéciaux (fournis) : Ø 12 x l. 120 mm.
- Serrure canon européen.
- **Garantie : 2 ans.**



Réf.	Prix € HT l'unité
DDJF1378	268.00



## Barrière de parking 3 pieds

**Rabattable et indéformable.**

**Résistance : 20 T. pour la protection des pneus.**

- Socle autoportant en caoutchouc recyclé Ep. : 60 mm.
- Fermeture par serrure canon européen avec 2 clés.
- Dim. : L 720 x l. 680 x H 400 mm.
- Fixation par cloutage sur macadam breveté (pitons d'ancrage fournis).



Réf.	Prix € HT l'unité
DDJF1467	447.00



## Barrière de parking pied central

**Rabattable et indéformable avec embases en résine.**

**Résistance : 10 T. pour la protection des pneus.**

- Tube acier carré : 50 mm et rond Ø 35 mm, traité anti-rouille.
- Platine de fixation en acier en polyamide : 165 x 230 mm.
- Fermeture par serrure à clé (2 clés fournies) ou par serrure à clé identique.
- 2 bandes de repérage : Rouge.
- Dim. : L 850 x H 600 mm.
- Fixations fournies.

Embases moulées en résine



Fermeture	Réf.	Prix € HT l'unité
Serrure à clé	DDJF1423	185.00
Serrure à clé identique	DDJF1424	212.00



## Sabot d'ancrage Pro

**Sabot d'ancrage à poser ou à insérer dans un pavage ou dans une dalle béton. En gomme de pneu recyclé, l'anneau de Ø 16 mm est à fleur du sabot. Avec échancrure pour faire pivoter l'anneau afin d'y insérer un antiviol en U, une chaîne ou un câble.**

- Tôle acier épaisseur 4 mm.
- Anneau d'ancrage Ø 16 mm.
- Pavé en caoutchouc recyclé.
- Ø du trou sur la tôle : 11 mm.
- Livré avec vis et chevilles.



Modèle	Dim. hors tout L x l. x H (mm)	Poids (kg)	Réf.	Prix € HT l'unité
A poser	267 x 267 x 30	3	DDJF1518	93.20
A sceller	185 x 185 x 30	2	DDJF1519	81.30

## Barrière de parking 3 pieds

**Rabattable et indéformable avec embases en résine.**

**Résistance : 5 T. pour la protection des pneus.**

- Tube acier rond : Ø 50 et 45 mm, traité anti-rouille.
- 2 bandes de repérage : Rouge.
- Fermeture par cadenas, fourni ou par serrure canon européen à clé, 2 clés fournies.
- Fixations par tire-fonds et chevilles (non fournis).



Fermeture	Dim. L x P x H (mm)	Réf.	Prix € HT l'unité
Par cadenas	810 x 380 x 420	DDJF1421	103.00
Serrure à clé	940 x 380 x 420	DDJF1422	142.00

## Barrière de parking 3 pieds

**Rabattable et indéformable.**

- Embases moulées en fonte.
- Tube acier : Ø 50 x 2 mm, traité anti-rouille.
- Pied central en tube carré.
- 2 bandes de repérage : Rouge.
- Fermeture serrure à clé (2 clés fournies) ou serrure pompier clé triangulaire.
- Dim. : L 970 x P 435 x H 435 mm.
- Fixations fournies.

Embases moulées en fonte



Fermeture	Réf.	Prix € HT l'unité
Serrure à clé	DDJF0605	187.00
Serrure pompier	DDJF0606	203.00

## Barrière de parking 1 poteau

**Poteau bloc parking design.**

- Tube acier zingué anti-rouille et embase acier et polyamide.
- Large embase arrondie pour protéger les pneus.
- Bande fluorescente.
- Fermeture automatique, serrure canon européen avec 2 clés.
- Dim. embase : L 230 x l. 160 mm.
- H poteau : 600 mm.
- Fixation au sol fournie.



Réf.	Prix € HT l'unité
DDJF1466	126.00







## Barrière manuelle avec contrepoids

Fixation par platine 400 x 270 mm ou par scellement directement dans le béton.

- Largeurs de passage : de 3 à 8 m.
- H hors sol : 1000 mm.
- Équilibrage du poids par contrepoids.
- Contrepoids et lisse équilibrés en usine.
- Pivotelement vertical, verrouillage à 90°, avec sécurité automatique.
- Éléments en acier galvanisé ou acier inoxydable.
- Lisse ovale en aluminium 102 x 82 mm, avec protection anti-assise.
- Support lisse en acier, ajustable (+ à -30 mm).
- Fermeture par cylindre européen d'origine.
- Revêtement laqué.
- Coloris réflectos : Rouge.



Options :  
Cylindre Pompier ou système à clé prisonnière.  
Verrouillage à gauche ou à droite.  
Support de lisse suspendu et ajustable (+ à -180 mm).  
Consultez votre partenaire D-Direct.

## Portique fixe


Fixation par platine 250 x 250 mm.

- H passage réglable jusqu'à : 3,80 m.
- Largeurs de passage de : 3 à 10 m.
- Montants en acier : Ø 101,6 x 4 mm.
- Lisse en aluminium : 86 x 46 mm.
- Câble de tension de la lisse à partir de 7 m.
- Revêtement laqué.
- Coloris réflectos : Rouge.

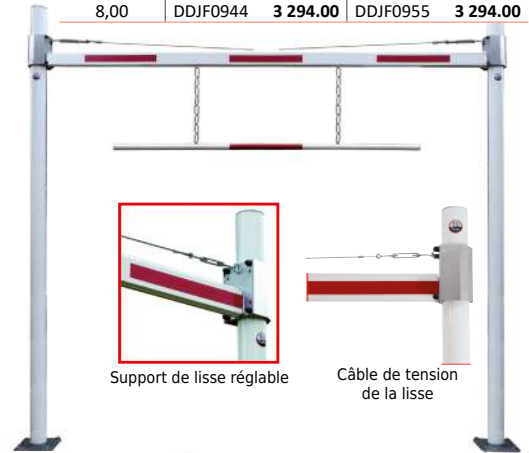
Option :

- Balancelle alu avec chaînette : L 2,10 m.

**Balancelle alu avec chaînette**  
Longueur : 2,10 m



Passage (m)	Réf.	Prix € HT l'unité
3,00	DDJF0969	1 926.00
3,50	DDJF0970	1 964.00
4,00	DDJF0971	2 002.00
4,20	DDJF0972	2 040.00
5,00	DDJF0973	2 078.00
6,00	DDJF0974	2 128.00
7,00	DDJF0975	2 205.00
8,00	DDJF0976	2 340.00
9,00	DDJF0977	2 478.00
10,00	DDJF0978	2 601.00
Balancelle	DDJF0982	415.00



Support de lisse réglable

Câble de tension de la lisse

## Portique pivotant à 90°

Fixation par platine 250 x 250 mm.

- H de passage réglable jusqu'à : 2,80 m.
- Largeurs de passage de : 3 à 12 m.
- Montants en acier : Ø 101,6 x 4 mm.
- Lisse en aluminium : 86 x 46 mm.
- Câble de tension de la lisse.
- Support de lisse compris jusqu'à : 6 m.
- À partir de 7000 mm lisse en deux parties.
- Verrouillage par goupille porte cadenas (non fourni).
- Revêtement laqué.
- Coloris réflectos : Rouge.

Option :

- Balancelle alu avec chaînette L 2.10 m en option jusqu'à 3,80 m.



Verrouillage par serrure, cylindre européen ou pompier.  
Consultez votre partenaire D-Direct.

Passage (m)	Réf.	Prix € HT l'unité
3,00	DDJF0983	2 248.00
3,50	DDJF0984	2 291.00
4,00	DDJF0985	2 333.00
4,50	DDJF0986	2 376.00
5,00	DDJF0987	2 417.00
5,50	DDJF0988	2 460.00
6,00	DDJF0989	2 502.00
2 x 3,50	DDJF0990	3 714.00
2 x 4,00	DDJF0991	3 799.00
2 x 4,50	DDJF0992	3 884.00
2 x 5,00	DDJF0993	4 082.00
Balancelle	DDJF0982	415.00

## Barrière pivotante

- Barrière pivotante à 90° en acier galvanisé.
- Montant principal : Ø 100 x H 1000 mm.
- Lisse : Ø 60 x H 300 mm.
- Fixation sur platine 250 x 250 mm.
- Ouverture et fermeture par cadenas (non fourni).
- Coloris : Rouge laqué.

Options :

- Serrure cylindre Européen.
- Serrure pompier 11 mm.

(Clé pompier livrée avec le cadenas).

Longueur (m)	Réf.	Prix € HT l'unité
1,00	DDJF0776	1 002.00
1,50	DDJF0777	1 028.00
2,00	DDJF0778	1 062.00
2,50	DDJF0779	1 146.00
3,00	DDJF0780	1 326.00
Serrure pompier 11 mm	DDJF0781	156.00
Serrure cylindre Européen	DDJF0782	348.00




Fermeture cylindre Européen



Fermeture serrure pompier



Fermeture par cadenas





# Barrières de sécurité

## Barrière de sécurité

**Barrière haut de gamme en acier galvanisé à chaud.**

- Dim. : L 2000 ou 2500 x H 1100 mm.
- Forme entièrement cintrée : Ø 38 x 1,5 mm.
- Barreau : Ø 16 mm.
- Accrochage universel.



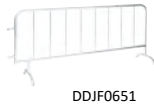
DDJF0787



DDJF0786



DDJF0650



DDJF0651



DDJF0652



DDJF0933



INFO

Les barrières 14 barreaux - L 2000 mm  
et 19 barreaux - L 2500 mm  
sont conformes aux nouvelles normes de police  
en vigueur, soit 110 mm entre chaque barreau.

Nbre Barreaux	Dim. L x H (mm)	Poids (kg)	Réf.	1 à 9	10 et +
				Prix € HT l'unité	Prix € HT l'unité
4	2000 x 1100	11	DDJF0787	173.00	118.00
13	2000 x 1100	13	DDJF0786	195.00	144.00
14	2000 x 1100	13,5	DDJF0932	198.00	147.00

A partir de  
**118.00 €HT**  
l'unité par 10


Nbre Barreaux	Dim. L x H (mm)	Poids (kg)	Réf.	1 à 9	10 et +
				Prix € HT l'unité	Prix € HT l'unité
5	2500 x 1100	13	DDJF0650	198.00	147.00
8	2500 x 1100	14	DDJF0651	207.00	156.00
17	2500 x 1100	17	DDJF0652	231.00	185.00
19	2500 x 1100	19	DDJF0933	235.00	193.00

## Barrière de sécurité

**Légère et stable en plastique incassable, recyclable à 100 %, facilement transportable.**

- Dim. : L 1260 ou 1980 x H 1021 mm.
- Matière : polypropylène copolymère, 100 % recyclable.
- Assemblage facile par emboîtement.
- Pieds mobiles multi-positions.
- Gerbable pour un gain de place lors du stockage.
- Traitement anti UV.
- Coloris à préciser à la commande.

A partir de  
**90.00 €HT**  
l'unité par 10



Gerbables



Pieds multi-positions



Assemblage facile

**D** Personnalisation possible.  
Consultez votre partenaire  
D-Direct.

Dim. L x H (mm)	Poids (kg)	Réf.	1 à 9	10 et +
			Prix € HT l'unité	Prix € HT l'unité
1260 x 1021	6,5	DDJF0930	150.00	90.00
1980 x 1021	9,2	DDJF0931	173.00	104.00



## Barrière articulée portable

**Pour baliser des zones provisoires de travaux ou d'interdiction.**

**Barrière composée de 3 éléments.**

- Tube en PVC Ø 26 mm et tissu polyester.
- Dim. des 3 barrières : L 1700 x H 1000 mm.
- Poids : 2,39 kg.

**Option :**

- Sac de transport.
- Barrière supplémentaire.
- Dim. : L 570 x H 1000 mm.
- Poids : 0,8 kg.

Pictogramme	Réf.	Prix € HT l'unité
Entrée interdite	DDJF1360	199.00
Travaux	DDJF1513	199.00
Attention	DDJF1514	199.00
Danger électrique	DDJF1515	199.00
Danger	DDJF1595	199.00







## Barrière de sécurité amovible

**Socle à lester avec eau ou sable jusqu'à 36 kg.**

**Utilisation intérieure et extérieure.**

- Fabriquée en polyéthylène haute densité, 100 % recyclable.
- Assemblage facile par emboîtement.
- Manutention par chariot élévateur ou transpalette.
- Dim. : L 1000 x l. 250 x H 1000 mm.
- Poids à vide : 6 kg.
- Poids lesté : 36 kg.
- Coloris : Rouge, Jaune, Noir, Blanc.



Coloris	Réf.	1 à 14 Prix € HT l'unité	15 et + Prix € HT l'unité
Rouge	DDJF1440	176.00	113.00
Jaune	DDJF1441	176.00	113.00
Noir	DDJF1442	176.00	113.00
Blanc	DDJF1443	176.00	113.00



## Séparateur de voie empilable et lestable

**Résistant aux chocs, écran anti-éblouissement intégré.**

- Fabriqués en polyéthylène haute densité, traité anti-UV.
- Capsule clipsée de vidange.
- Connexion par emboîtement.
- Passage de fourches intégré.
- Emplacement pour film réflecteur. Film non fourni.
- Dim. : L 1228 x l. 500 x H 800 mm.
- Poids à vide : 11 kg.
- Poids lesté : 41 kg.
- Coloris : Blanc ou Rouge.
- Option sur demande : réflecto.



Coloris	Réf.	1 à 21 Prix € HT l'unité	22 et + Prix € HT l'unité
Blanc	DDJF1384	183.00	116.00
Rouge	DDJF1385	183.00	116.00



## Clôture de chantier

**Pour sécuriser et délimiter des zones de stockage, travaux, chantiers...**

- Structure en tubes d'acier.
- Tubes horizontaux : Ø 25 mm.
- Tubes verticaux : Ø 40 mm.
- Maille : 100 x 225 mm.
- Coloris : galvanisé.



## Connecteur d'assemblage

**Composez votre propre design !**

**Réalisation illimitée, sans soudure, sans perçage et sans filetage.**

- Tube et connecteurs de Ø 27 mm.
- L tube : 1950 mm.
- Ep. tube : 1,50 mm.
- Résistance au serrage : 300 kg.
- Coloris tube : Galvanisé "sendzimir" ou Gris anthracite RAL 7021.
- Coloris connecteur : Galvanisé "sendzimir"



Disponible en Ø 42 mm.  
Consultez votre partenaire.

Désignation	Cdt par	Réf.	Prix € HT l'unité
Tube galvanisé sendzimir	1	DDJF1603	32.70
Tube Gris anthracite	1	DDJF1604	40.30
Connecteur en T	2	DDJF1605	14.20
Connecteur en croix	2	DDJF1606	10.90
Connecteur en coin	2	DDJF1607	10.90
Connecteur en 3 branches	2	DDJF1608	12.60
Connecteur support	2	DDJF1609	12.00
Connecteur raccord de tube	2	DDJF1610	10.50
Connecteur 4 directions	2	DDJF1611	10.90
Connecteur	2	DDJF1612	7.60
Connecteur support panneau	2	DDJF1613	9.80
Lot de 2 bouchons Noirs	1	DDJF1614	4.40







# Panneaux de Signalisation

Ces panneaux répondent à une demande diversifiée : signalisation de sécurité, marquage des entrepôts, usines, machines, lieux d'accueil...

Caractéristiques techniques : Rigides (Norme AFNOR).

Matière : Polystyrène Ep. 2 à 4 mm. Encres traitées anti U.V. Trous de préperforation pour faciliter la pose.

• Conditionné par 5 panneaux.

• Autres conditionnements sur demande.



## Panneau d'interdiction 450 x 150 mm



Cdt par	Réf.	Prix € HT l'unité
5	DDJK1100	23.70



Cdt par	Réf.	Prix € HT l'unité
5	DDJK1101	23.70



Cdt par	Réf.	Prix € HT l'unité
5	DDJK1104	23.70

## Panneau d'obligation 450 x 150 mm



Cdt par	Réf.	Prix € HT l'unité
5	DDJK1108	23.70



Cdt par	Réf.	Prix € HT l'unité
5	DDJK1109	23.70



Cdt par	Réf.	Prix € HT l'unité
5	DDJK1110	23.70



Cdt par	Réf.	Prix € HT l'unité
5	DDJK1111	23.70



Cdt par	Réf.	Prix € HT l'unité
5	DDJK1113	23.70



Cdt par	Réf.	Prix € HT l'unité
5	DDJK1114	23.70

## Panneau d'avertissement danger 450 x 150 mm



Cdt par	Réf.	Prix € HT l'unité
5	DDJK1116	23.70



Cdt par	Réf.	Prix € HT l'unité
5	DDJK1180	23.70



Cdt par	Réf.	Prix € HT l'unité
5	DDJK1181	23.70

## Panneau d'évacuation 330 x 120 mm



Cdt par	Réf.	Prix € HT l'unité
5	DDJK1125	12.60



Cdt par	Réf.	Prix € HT l'unité
5	DDJK1126	12.60



Cdt par	Réf.	Prix € HT l'unité
5	DDJK1127	12.60



Cdt par	Réf.	Prix € HT l'unité
5	DDJK1128	12.60

## Panneau d'interdiction Ø 300 mm



Cdt par	Réf.	Prix € HT l'unité
5	DDJK1182	15.40



Cdt par	Réf.	Prix € HT l'unité
5	DDJK1183	15.40



Cdt par	Réf.	Prix € HT l'unité
5	DDJK1184	15.40



Cdt par	Réf.	Prix € HT l'unité
5	DDJK1185	15.40



Cdt par	Réf.	Prix € HT l'unité
5	DDJK1186	15.40

## Panneau d'obligation Ø 300 mm



Cdt par	Réf.	Prix € HT l'unité
5	DDJK1187	15.40



Cdt par	Réf.	Prix € HT l'unité
5	DDJK1188	15.40



Cdt par	Réf.	Prix € HT l'unité
5	DDJK1189	15.40

## Panneau d'incendie 200 x 200 mm



Cdt par	Réf.	Prix € HT l'unité
5	DDJK1121	14.70



Cdt par	Réf.	Prix € HT l'unité
5	DDJK1122	14.70



Cdt par	Réf.	Prix € HT l'unité
5	DDJK1123	14.70



Il existe plus de 2000 références de panneaux rigides ou adhésifs en standard.

Consultez votre partenaire D-Direct. Si vous ne trouvez pas le panneau que vous recherchez nous vous proposons de le réaliser sur demande.



## Panneau d'obligation Ø 300 mm - Haute visibilité

**Nouveau design de panneau, recommandé pour augmenter considérablement la lisibilité de la signalétique.**

Un contour jaune fluo qui augmente la visibilité du panneau. Modèles déposés. Matière : Plastique rigide. Encres traitées anti U.V.







Cdt par	Réf.	Prix € HT l'unité
5	DDJK1305	20.30

Cdt par	Réf.	Prix € HT l'unité
5	DDJK1306	20.30

Cdt par	Réf.	Prix € HT l'unité
5	DDJK1307	20.30




Cdt par	Réf.	Prix € HT l'unité
5	DDJK1308	20.30

Cdt par	Réf.	Prix € HT l'unité
5	DDJK1309	20.30



Autres modèles disponibles. Consultez votre partenaire D-Direct.



Cdt par	Réf.	Prix € HT l'unité	Cdt par	Réf.	Prix € HT l'unité	Cdt par	Réf.	Prix € HT l'unité	Cdt par	Réf.	Prix € HT l'unité	Cdt par	Réf.	Prix € HT l'unité
5	DDJK1311	20.30	5	DDJK1312	20.30	5	DDJK1313	20.30	5	DDJK1314	20.30	5	DDJK1315	20.30

## Chevalet de signalisation

**Idéal pour une signalisation temporaire, intérieure et extérieure.**

- Matière : polypropylène. Clip de maintien ouvert et fermé.
- Dim. : l. 275 x H 600 mm.
- Ep. chevalet plié : 23 mm.
- **Conditionné par 3 chevalets identiques.**
- **Autres conditionnements sur demande.**

									
DDJK1133	DDJK1136	DDJK1167	DDJK1134	DDJK1137	DDJK1190	DDJK1192	DDJK1194	DDJK1132	DDJK1175

**55.80** €HT  
l'unité par 3

Désignation	Coloris	Cdt	Réf.	Prix € HT le chevalet
Sol glissant	Jaune	3	DDJK1132	55.80
Véhicules de manutention	Jaune	3	DDJK1133	55.80
Travaux en cours	Jaune	3	DDJK1136	55.80
Danger de chute	Jaune	3	DDJK1167	55.80
Peinture fraîche	Jaune	3	DDJK1168	55.80
Danger électrique	Jaune	3	DDJK1169	55.80
Hachuré Jaune / Noir	Jaune	3	DDJK1170	55.80
Entrée interdite	Rouge	3	DDJK1134	55.80
Ne rien stocker ici	Rouge	3	DDJK1137	55.80
Défense de fumer	Rouge	3	DDJK1171	55.80
Passage interdit	Rouge	3	DDJK1172	55.80
Interdit véhicules de manutention	Rouge	3	DDJK1173	55.80
Défense de stationner	Rouge	3	DDJK1174	55.80
Hachuré Rouge / Blanc	Rouge	3	DDJK1175	55.80
Sol glissant	Orange Fluo	3	DDJK1190	55.80
Travaux en cours	Orange Fluo	3	DDJK1191	55.80
Maintenance en cours	Orange Fluo	3	DDJK1192	55.80
Hachuré Orange / Blanc	Orange Fluo	3	DDJK1193	55.80
Hachuré Orange / Noir	Orange Fluo	3	DDJK1194	55.80

## Chevalet de signalisation

**Kit de 2 chevalets + 5 m. de chaîne Jaune / Noir.**

- Matière : polypropylène. Clip de maintien ouvert et fermé.
- Dim. : l. 275 x H 600 mm. Ep. chevalet plié : 23 mm.
- **Conditionné par 2 kits.**
- **Autres conditionnements sur demande.**

Cdt par	Réf.	Prix € HT le kit
2	DDJK1131	121.00

## Plot solaire à LED et réflecteur de route

**Pour délimiter les routes, chaussées mais aussi pour marquer le sol aux abords des écoles ou des parkings. 6 LED lumineuses visibles à 500 m.**

- Boîtier en aluminium.
- Étanche : IP 68.
- Batterie intégrée.
- Trous de fixation : Ø 5 mm.
- Dim. : L 105 x l. 105 x H 23 mm.
- À fixer ou à coller.

**Option : Colle polymère, cartouche de 300 ml.**

Coloris	Réf.	1 à 4 Prix € HT l'unité	5 et + Prix € HT l'unité
Orange	DDJK1240	88.40	52.70
Bleu	DDJK1241	88.40	52.70
Blanc	DDJK1242	88.40	52.70
Vert	DDJK1320	88.40	52.70
Colle 300 ml.	DDJK1243	81.20	47.00





# Balises de signalisation

## Kit de balisage

**Délimitez rapidement un chantier, une zone de maintenance...**

- Kit de 5 cônes + 5 crochets + 7,5 m de chaîne.
- Cônes 2 bandes Blanches en polyéthylène Orange : H 500 mm.
- Crochets pour balise avec accroche de chaîne.
- Chaîne Rouge / Blanc Ø 8 mm : L 7,5 m.

**150.00** €HT  
le kit



Réf.	Prix € HT le kit
DDJF1248	150.00

## Balise de sécurité

**Classe : I ou II.**

- En PVC ou polyéthylène (PE).
- Bandes : Blanches ou rétroréfléchissantes.
- Coloris : Orange fluorescent.



Hauteur (mm)	Matière	Nbre de bandes	Coloris des bandes	Cdt	Réf.	Prix € HT l'unité
300	PE	1	Blanche	20	DDJF0691	13.00
500	PVC	2	Blanches	10	DDJF0692	32.00
500	PE	2	Blanches	10	DDJF0693	18.60
500	PVC	2	Rétroréfléchissantes classe II	10	DDJF0694	82.60
500	PVC	2	Rétroréfléchissantes classe I	10	DDJF0872	38.60

## Crochet pour balises de sécurité

**Pour relier deux cônes avec de la chaîne ou du ruban.**

- S'adapte sur les balises de signalisation H 300, 500, 750 mm.
- Axe mobile permettant à la chaîne ou au ruban de s'orienter automatiquement.

**Conditionnés par :**

- Lot de 10 crochets + 25 m de chaîne Rouge / Blanc Ø 8 mm.
- Lot de 50 crochets.



Cdt	Réf.	Prix € HT le lot
Lot de 10 crochets + 25 m. de chaîne	DDJF1098	161.00
Lot de 50 crochets	DDJF1048	316.00



## Ruban de signalisation + dérouleur

**Permet de dérouler aisément votre ruban de chantier.**

**Kit de 1, 3 ou 4 rouleaux de signalisation et son dérouleur.**

- Le dérouleur accepte les rouleaux de L 100 ou 200 m x l. 50 mm.
- Équipé d'un système de découpe facile.
- Muni d'un arrêt gauche ou droite pour stopper votre ruban.
- Coloris : Rouge.
- Ruban en matière plastique Rouge / Blanc : L 100 m x l. 50 mm.
- **Conditionné par 5 kits.**

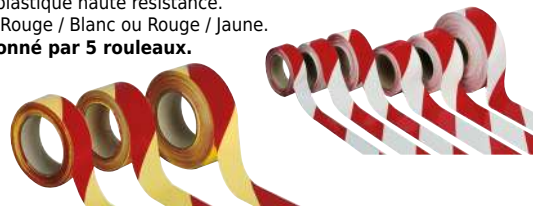


Le kit de :	Réf.	Prix € HT le kit
1 rouleau + 1 dérouleur	DDJF1289	15.40
3 rouleaux + 1 dérouleur	DDJF1290	24.10
4 rouleaux + 1 dérouleur	DDJF1291	28.50

## Ruban de signalisation

**Pour balisage voies publiques, chantiers, BTP...**

- Matière plastique haute résistance.
- Coloris : Rouge / Blanc ou Rouge / Jaune.
- **Conditionné par 5 rouleaux.**



Largeur (mm)	Longueur (m)	Cdt par	Rouge / Blanc		Rouge / Jaune	
			Réf.	Prix € HT le rouleau	Réf.	Prix € HT le rouleau
50	100	5	DDJF0868	6.80	DDJF0999	6.80
50	200	5	DDJF0869	12.00	DDJF1000	12.00
65	100	5	DDJF0870	9.80	-	-
65	200	5	DDJF0871	15.70	-	-


## Ruban adhésif de marquage au sol

**Idéal pour repérer ou délimiter des zones.**

- Adhésif sur presque tous les supports lisses et propres, non gras.
- Très résistant aux passages.
- Utilisable en intérieur.
- Dim. : L 33 m x l. 50 mm.

**Conditionné par 5 rouleaux de même coloris.**

Coloris	Cdt par	Réf.	Prix € HT le rouleau
Jaune / Noir	5	DDJK1285	22.30
Rouge / Blanc	5	DDJK1286	22.30



## Chaîne de signalisation

**Recommandée pour le balisage, la délimitation et la protection des espaces réservés...**

- Chaîne en polyéthylène haute densité.
- Stabilité aux ultraviolets.
- Usage : intérieur / extérieur.
- Ø 6 - 8 ou 10 mm.
- **Conditionné par sac de 25 m.**



Coloris	Chaîne Ø : 6 mm x L 25 m		Chaîne Ø : 8 mm x L 25 m		Chaîne Ø : 10 mm x L 25 m	
	Réf.	Prix € HT le sac	Réf.	Prix € HT le sac	Réf.	Prix € HT le sac
Rouge / Blanc	DDJF0679	71.20	DDJF0680	99.90	DDJF0681	134.00
Vert / Blanc	DDJF1001	71.20	DDJF1009	99.90	DDJF1017	134.00
Jaune / Noir	DDJF1002	71.20	DDJF1010	99.90	DDJF1018	134.00
Blanc	DDJF1003	71.20	DDJF1011	99.90	DDJF1019	134.00
Noir	DDJF1004	71.20	DDJF1012	99.90	DDJF1020	134.00
Rouge	DDJF1005	71.20	DDJF1013	99.90	DDJF1021	134.00
Jaune	DDJF1006	71.20	DDJF1014	99.90	DDJF1022	134.00
Vert	DDJF1007	71.20	DDJF1015	99.90	DDJF1023	134.00
Vert / Bronze	DDJF1008	71.20	DDJF1016	99.90	DDJF1024	134.00



Options : anneaux brisés, maillons rapides, crochets à vis, accroche murale.  
Autres coloris et longueurs de chaînes.  
Consultez votre partenaire D-Direct.



## Barrière fixe ou télescopique

Modèle fixe : 1 m et 2 m.

Modèle télescopique : 1 m à 1,80 m.

- En PVC.
- Composée de 1 ou 2 lisses coulissantes.
- Crochets à chaque extrémité.
- H barrière : 150 mm.
- Equipée de film rétro réfléchissant classe 1 recto / verso.
- Barrière seule, livrée sans les cônes de signalisation.

Autres dimensions disponibles.  
Consultez votre partenaire D-Direct.

DDJF1314



	Fixe : L 1 m		Fixe : L 2 m		L : de 1 à 1,80 m	
Coloris barrière	Réf.	Prix € HT l'unité	Réf.	Prix € HT l'unité	Réf.	Prix € HT l'unité
Rouge / Blanc	DDJF1314	88.30	DDJF1322	127.00	DDJF1107	136.00
Jaune / Noir	DDJF1315	88.30	DDJF1323	127.00	DDJF1108	136.00
Rouge / Blanc type K2	DDJF1316	88.30	DDJF1324	127.00	DDJF1109	136.00
Jaune / Noir type K2	DDJF1317	88.30	DDJF1325	127.00	DDJF1110	136.00

## Chariot de signalisation de maintenance

Solution tout-en-un pour le transport et le stockage de vos solutions de signalisation.

- Structure en acier thermolaqué Noir.
- Plateau Ep. 5 mm.
- H poignée : 1 m.
- Dim. chariot : L 923 x l. 455 x H 1099 mm.
- 4 roues rotatives Ø 100 mm bandage PU dont 2 avec frein.

**Composition chariot :**

- 6 poteaux PVC à lester 4 kg Rouge / Blanc.
- 1 bac 18 litres Orange fluo.
- 1 sac de chaîne Ø 6 mm x 25 m Rouge / Blanc.

De nombreuses versions disponibles. Consultez votre partenaire D-Direct.



Réf.	Prix € HT l'unité
DDJF1638	867.00



## Enrouleur à sangle pour balises

A positionner sur les balises de sécurité afin de réaliser rapidement une délimitation ou un balisage de zone.

- Tête équipée d'une sangle de largeur : 50 ou 100 mm.
- L sangle : 3 ou 5 m.
- Équipé de 2 crochets pour support chaînes, lampe...



Coloris sangle	Longueur sangle (m)	Largeur sangle (mm)	Réf.	Prix € HT l'unité
Rouge / Blanc	3	50	DDJF1099	142.00
Jaune / Noir	3	50	DDJF1100	142.00
Rouge / Blanc rétro réfléchissant	3	50	DDJF1101	183.00
Jaune / Noir rétro réfléchissant	3	50	DDJF1102	183.00
Rouge / Blanc	5	50	DDJF1103	150.00
Jaune / Noir	5	50	DDJF1104	150.00
Rouge / Blanc	3	100	DDJF1105	209.00
Jaune / Noir	3	100	DDJF1106	209.00



## Balise de signalisation modulable

Balise à fixer ou à lester.

- Composée de 1 socle, 4 segments, 1 couvercle + 5 m de chaîne Ø 8 mm à la couleur.
- H balise : 850 mm.
- Ø des segments : 200 mm.
- Ø du socle : 320 mm.

**Livrée avec :**

- Vis de montage socle / segments.
- Barre de montage / démontage des segments.

**Vendue par :**

- 1 balise + 5 m de chaîne.
- 2 balises + 2 x 5 m de chaîne.



Rouge Blanc



Jaune Noir



Orange Blanc



Vert Blanc



Bleu Blanc



Segments supplémentaires vendus à l'unité. Existe en version rétro réfléchissante, classe 1. Consultez votre partenaire D-Direct.



Grâce au support à fixer sur la poignée, possibilité de positionner différents accessoires : panneaux, lampe de chantier... Consultez votre partenaire D-Direct.



Montage et démontage facile. Possibilité d'ajout ou de suppression de segments.

	Lot 1 balise + 5 m de chaîne		Lot 2 balises + 2 x 5 m de chaîne	
Coloris	Réf.	Prix € HT le lot	Réf.	Prix € HT le lot
Rouge/Blanc	DDJF1085	129.00	DDJF1090	232.00
Jaune/Noir	DDJF1086	129.00	DDJF1091	232.00
Orange/Blanc	DDJF1087	129.00	DDJF1092	232.00
Vert/Blanc	DDJF1088	129.00	DDJF1093	232.00
Bleu/Blanc	DDJF1089	129.00	DDJF1094	232.00
Lampe de chantier + support fixation			DDJF1095	78.00



La chaîne se range dans le dernier élément



Socle lestable (sable ou gravier)



Fixation au sol par vis






# Balises de signalisation

## Poteau de signalisation flexible

### Poteau flexible sur son montant avec mémoire de forme.

- Matière : polyuréthane Orange.
- 3 bandes réfléchissantes haute luminosité.
- Dim. : Ø 80 x H 800 mm.
- Semelle de fixation renforcée Ø 200 mm.
- Fixation au sol par 3 chevilles, non fournies.



Réf.	Prix € HT l'unité
DDJF1329	41.90

## Poteau de signalisation flexible

### Poteau flexible sur son montant avec mémoire de forme.

- Matière : PVC Orange.
- 3 bandes réfléchissantes haute luminosité.
- Dim. : Ø 80 x H 750 mm.
- Semelle de fixation renforcée Ø 200 mm.
- Fixation au sol par 3 chevilles, non fournies.



Réf.	Prix € HT l'unité
DDJF1330	48.20

## Balise à mémoire de forme

### Balise flexible qui n'endommage pas les véhicules et qui ne casse pas le scellement en cas de choc.

- Séparation des zones en ville et des zones sur les parkings.
- Très haute visibilité de nuit grâce aux bandes 3M (3 x 50 mm).
- Fabriquée en polyuréthane.
- Dim. : Ø 80 mm.
- Cheville acier.
- Conditionnée par 6 balises.
- Autres conditionnements sur demande.



Hauteur (mm)	Coloris	Poids (kg)	Cdt par	Réf.	Prix € HT l'unité
660	Noir	1,1	6	DDJF1597	49.90
660	Orange 2017	1,1	6	DDJF1598	49.90
660	Vert 6024	1,1	6	DDJF1599	49.90
810	Noir	1,4	6	DDJF1600	56.20
810	Orange 2017	1,4	6	DDJF1601	56.20
810	Vert 6024	1,4	6	DDJF1602	56.20

## Cône de signalisation

### Bandes réfléchissantes classe 2.

- Matière : PVC.
- H 900 mm.
- Base caoutchouc : 360 x 360 mm.
- Coloris : Orange, Bleu, Vert, Jaune.
- Conditionné par 5 cônes.
- Autres conditionnements sur demande.

Coloris	Cdt par	Réf.	Prix € HT l'unité
Orange	5	DDJF1454	55.90
Jaune	5	DDJF1455	55.90
Bleu	5	DDJF1456	55.90
Vert	5	DDJF1457	55.90
Base vide à lester	5	DDJF1458	48.50
Base lestée béton	5	DDJF1459	70.40



## Poteau de signalisation flexible

### Poteau avec base flexible à 180°.

#### Avec anneau passe chaîne.

- Matière : polyéthylène haute densité orange.
- Bande réfléchissante haute luminosité.
- Dim. : Ø 100 x H 800 ou 1200 mm.
- Semelle de fixation renforcée Ø 280 mm.
- Fixation au sol par 3 chevilles, non fournies.



A partir de  
**49.50** €HT  
l'unité

Hauteur (mm)	Réf.	Prix € HT l'unité
800	DDJF1331	49.50
1200	DDJF1425	61.00



## Poteau de signalisation flexible

### Poteau flexible avec mémoire de forme.

- Matière : polyuréthane basse densité Orange.
- 2 bandes réfléchissantes haute luminosité.
- Dim. : Ø 200 x H 750 mm.
- Fixation au sol par coupelle métallique.



Réf.	Prix € HT l'unité
DDJF1332	70.40



## Tripode de signalisation pliable

### Pour une signalisation rapide et temporaire.

#### Symbole : travaux AK5 ou danger AK14.

- Trépied en acier zingué.
- Toile en matière PVC.
- 3 faces rétro réfléchissantes : classe 1 ou 2.
- Fermeture par système ressort parapluie.
- Dim. ouvert : L 750 x l. 750 x H 705 mm.
- Poids : 2,05 kg.
- Livré avec housse de transport.



Désignation	Coloris	Classe	Réf.	Prix € HT l'unité
Travaux	Jaune	1	DDJK1275	220.00
Danger	Jaune	1	DDJK1276	220.00
Travaux	Blanc	2	DDJK1277	306.00
Danger	Blanc	2	DDJK1278	306.00



## Poteau sur socle métal


Pour délimiter des zones de stockage, travaux, chantiers...

2 modèles de socle : fixe ou rabattable.

- H : 900 mm.
- Structure socle et tube en acier : Ø 50 mm.
- Passage de chaîne en continu ou non par 2 encoches boutonnières.

A partir de

**86,00** € HT  
l'unité



	Socle fixe Ø 310 mm.		Socle rabattable 300 x 300 mm.	
Coloris	Réf.	Prix € HT l'unité	Réf.	Prix € HT l'unité
Blanc	DDJF1115	86.00	DDJF1025	119.00
Jaune / Noir	DDJF1116	100.00	DDJF1026	130.00
Blanc / Rouge	DDJF1117	100.00	DDJF1027	130.00

## Poteau sur socle rabattable

Système permettant un rangement fonctionnel et un gain de place de 70 % après utilisation.

- Système de blocage du poteau dans les deux positions.
- Poteau en PVC Ø 50 mm.
- H 900 mm.
- Socle Noir lesté 4 kg - Dim : L 280 x l. 280 x H 70 mm.
- 3 coloris de poteau.



Gain de place  
au rangement



Coloris	Réf.	Prix € HT l'unité
Rouge / Blanc	DDJF0687	129.00
Jaune / Noir	DDJF0688	129.00
Blanc	DDJF0689	129.00

## Poteau sur socle à lester : Lot de 6 poteaux + chaîne

Lot de délimitation comprenant : 6 poteaux + 12,50 m de chaîne.

- Poteau PVC Ø 50 x H 900 mm.
- Socle à lester - Dim. : L 280 x l. 280 x Ep. 50 mm.
- À lester avec du sable jusqu'à 4 kg.
- Bouchon avec crochets pour fixation de chaîne.
- Poids avec lest : 4 kg.
- Chaîne Ø 6 mm assortie au coloris des poteaux.



Coloris	Réf.	Prix € HT le lot
Rouge / Blanc	DDJF1348	276.00
Jaune / Noir	DDJF1349	276.00



## Poteau sur socle lesté

Pour tout balisage en intérieur ou extérieur.

- Poteau PVC Ø 50 x H 900 mm.
- Socle avec lest béton - Dim. : L 280 x l. 280 x Ep. 50 mm.
- Bouchon avec crochets pour fixation de chaîne.
- Poids : 3 kg.
- Conditionné par 3 poteaux à la couleur.

Coloris	Réf.	Prix € HT l'unité
Rouge / Blanc	DDJF0859	59.70
Jaune / Noir	DDJF0860	59.70
Blanc	DDJF0861	59.70
Vert bronze	DDJF1355	59.70
Bleu / Blanc	DDJF1356	59.70
Vert / Blanc	DDJF1357	68.00
Orange fluo / Blanc	DDJF1358	68.00



## Poteau sur socle à lester

Pour les délimitations temporaires intérieures ou extérieures.

- Poteau PVC Ø 50 x H 900 mm.
- Socle à lester Dim. : L 280 x l. 280 x Ep 50 mm.
- À lester avec du sable jusqu'à 4 kg.
- Bouchon avec crochets pour fixation de chaîne.
- Poids avec lest : 4 kg.
- Conditionné par 6 poteaux à la couleur.

Coloris	Réf.	Prix € HT l'unité
Rouge / Blanc	DDJF0856	41.70
Jaune / Noir	DDJF0857	41.70
Blanc	DDJF0858	41.70
Noir	DDJF1350	41.70
Vert bronze	DDJF1351	41.70
Bleu / Blanc	DDJF1352	41.70
Vert / Blanc	DDJF1353	41.70
Orange fluo / Blanc	DDJF1354	47.70







# Poteaux de balisage

## Poteau à sangle

**Permettant de délimiter des accès ou guider les personnes dans des files d'attentes.**

- Fabriqué en polypropylène et acier.
- Sangle : L 2 m x l. 50 mm.
- Connexion de sangle : 3 arrivées, 1 départ.
- Poteau Noir : Ø 63 x H 910 mm.
- Socle Noir : Ø 320 mm.
- Poids : 7,40 kg.

Sangle L 2 m

Coloris sangle	Réf.	1 à 5	6 et +
		Prix € HT l'unité	Prix € HT l'unité
Rouge	DDJF1685	150.00	103.00
Noir	DDJF1686	150.00	103.00
Bleu	DDJF1687	150.00	103.00
Rouge/Blanc	DDJF1688	150.00	103.00
Noir/Jaune	DDJF1689	150.00	103.00

## Poteau à sangle

**Usage intérieur / extérieur.**

- Socle plastique Noir lesté Ø 335 mm.
- Tube aluminium Ø 60 x H 975 mm.
- Sangle rétractable : L 2,50 m x l. 50 mm.
- Poids : 10 Kg.



Coloris sangle	Réf.	Tube Noir	Tube Anodisé	Prix € HT l'unité
		Réf.	Réf.	
Rouge	DDJF1627	DDJF1629		196.00
Noir	DDJF1628	DDJF1630		196.00

## Poteau à sangle

**Usage intérieur / extérieur.**

- Socle plastique Noir à lester.
- Poteau PVC Ø 83 mm, point d'accroche.
- Sangle rétractable : 3,70 m.
- H : 1 m.
- Poids lesté : 8 Kg.
- Coloris poteaux : Noir, Rouge ou Jaune.
- Coloris sangle : Rouge/Blanc, Jaune/Noir ou Jaune.



Réf.	Prix € HT l'unité
DDJF0815	206.00



## Poteau de guidage avec boîtier étanche usage extérieur

**Permettant de délimiter des accès ou guider les personnes dans des files d'attentes.**

**Sangle intégrée dans une cassette dotée d'un système de freinage lors du rembobinage.**

- Fabriqué en aluminium.
- Sangle indéchirable : L 10 m x l. 50 mm.
- Connexion de sangle : jusqu'à 3 sangles.
- Poteau Noir ou chromé : Ø 80 x H 1000 mm.
- Base lestée avec 2 roulettes 390 x 390 mm.
- Poids : 17,3 kg.

Coloris sangle	Poteau		Prix € HT l'unité
	Noir	Chromé	
	Réf.	Réf.	
Rouge	DDJF1525	DDJF1529	372.00
Noir	DDJF1526	DDJF1530	372.00
Rouge / Blanc	DDJF1527	DDJF1531	372.00
Noir / Jaune	DDJF1528	DDJF1532	372.00

## Poteau sur socle avec tête à sangle

**Socle à lester jusqu'à 9 Kg.**

- Poteau PVC Ø 50 mm sur socle PE Ø 360 mm.
  - H 950 mm.
  - Tête 3 arrivées avec sangle étirable : L 5 m x l. 50 mm.
- Vendu : 1 poteau + 1 tête à sangle L 5 m ou 2 poteaux + 1 tête à sangle L 5 m + 1 tête arrivée.



Coloris	Réf.	1 poteau 1 tête à sangle L 5 m	Réf.	2 poteaux 1 tête sangle L 5 m + 1 tête arrivée
		Prix € HT le lot		Prix € HT le lot
Rouge / Blanc	DDJF1120	189.00	DDJF1118	268.00
Jaune / Noir	DDJF1121	189.00	DDJF1119	268.00



## Chariot de délimitation

**Permet de bloquer rapidement l'accès à de larges zones.**

**Applications : zones de maintenance, parking, événementiel, sécurisation de terminaux...**

- Structure en acier et en polypropylène.
- Base Noire lestée avec de l'eau, roulettes et poignée pour une manipulation facile.
- Dim. base : L 440 x P 650 x H 185 mm.
- H chariot : 1100 mm.
- Sangle orientable à 360° dim. : L 15 m x l. 100 mm ou L 20 m x l. 50 mm.
- Coloris sangle : Jaune / Noir ou Rouge / Noir.



Coloris sangle	1 sangle		2 sangles	
	Réf.	Prix € HT l'unité	Réf.	Prix € HT l'unité
Jaune / Noir	DDJF1701	540.00	DDJF1705	670.00
Rouge / Noir	DDJF1702	540.00	DDJF1706	670.00
Jaune / Noir	DDJF1703	540.00	DDJF1707	670.00
Jaune / Noir	DDJF1704	540.00	DDJF1708	670.00



## Poteau sur socle balise

**Socle balise en PVC équipé de 2 catadioptrés pour visibilité de nuit, pouvant être fixé au sol grâce à 4 trous prévus à cet effet.**

- Socle Ø 330 mm à lester de sable jusqu'à 13 kg.
- Poteau en aluminium Ø 60 mm x H 985 mm.
- Poteau équipé d'une tête à enrouleur à sangle de 3 ou 5 m.
- Poids : 3,3 kg.



Poteaux	Socle	Sangles	Enrouleur à sangle 3 m		Enrouleur à sangle 5 m	
			Réf.	Prix € HT l'unité	Réf.	Prix € HT l'unité
Rouge	Rouge / Blanc	Rouge	DDJF0917	213.00	DDJF0921	272.00
Rouge	Rouge / Blanc	Rouge / Blanc	DDJF0918	213.00	DDJF0922	272.00
Jaune	Jaune / Noir	Jaune	DDJF0919	213.00	DDJF0923	272.00
Jaune	Jaune / Noir	Jaune / Noir	DDJF0920	213.00	DDJF0924	272.00
Blanc	Orange fluo / Blanc	Orange fluo	DDJF1346	213.00	DDJF1347	272.00





## Enrouleur mural à sangle

Permettant d'interdire facilement l'entrée d'une zone.

- Base en polypropylène et inox Ø 70 mm.
- Sangle : L 2 m x l. 50 mm.
- Platine de fixation : L 115 x H 125 mm.
- Poids : 0,35 kg.
- Fixations incluses et récepteur mural inclus.

Sangle L 2 m



Coloris sangle	Réf.	1 à 5 Prix € HT l'unité	6 et + Prix € HT l'unité
Rouge	DDJF1684	112.00	64.40
Noir	DDJF1691	112.00	64.40
Bleu	DDJF1692	112.00	64.40
Rouge / Blanc	DDJF1693	112.00	64.40
Noir / Jaune	DDJF1694	112.00	64.40
Jaune	DDJF1695	112.00	64.40



## Enrouleur à sangle

Usage intérieur / extérieur - TRES HAUTE RESISTANCE

- Tube extrudé en aluminium Ø 70 mm.
- Couleur boîtier : Noir ou Alu brossé.
- Sangle : L 2,3 m - 3,7 m ou 7 m.
- Coloris sangle : Jaune fluo, Jaune / Noir ou Rouge / Blanc.
- Sangle : l. 50 mm.
- Livré avec attache sangle murale.

**Option :** fixation magnétique, embout de sangle magnétique.

• **Garantie : 3 ans.**



	L sangle : 2,3 m		L sangle : 3,7 m		L sangle : 7 m	
Sangle	Réf.	Prix € HT l'unité	Réf.	Prix € HT l'unité	Réf.	Prix € HT l'unité
Jaune fluo	DDJF1553	171.00	DDJF1556	228.00	DDJF1559	398.00
Jaune / Noir	DDJF1554	171.00	DDJF1557	228.00	DDJF1560	398.00
Rouge / Blanc	DDJF1555	171.00	DDJF1558	228.00	DDJF1561	398.00

## Enrouleur mural à sangle

2 modèles : à visser ou magnétique.

- Boîtier ABS à sangle étirable jusqu'à 3 ou 5 m.
- Orientable à 180°.
- Support mural à visser par 4 vis fournies ou support magnétique pour une délimitation temporaire.
- Dim : L 110 x l. 110 x H 120 mm.
- **Platine conditionnée par 10 pièces.**
- **Autres conditionnements sur demande.**



Support mural à visser



DDJF0888

DDJF0907



		Enrouleur mural à fixer L sangle 3 m		Enrouleur mural à fixer L sangle 5 m	
Coloris sangle + texte	Cdt par	Réf.	Prix € HT l'unité	Réf.	Prix € HT l'unité
Noir / Rouge	1	DDJF0879	154.00	DDJF0889	189.00
Noir / Bleu	1	DDJF0880	154.00	DDJF0890	189.00
Noir / Jaune	1	DDJF0881	154.00	DDJF0891	189.00
Noir / Argent	1	DDJF0882	154.00	DDJF0892	189.00
Rouge + Accès interdit	1	DDJF0883	154.00	DDJF0893	189.00
Jaune + Danger	1	DDJF0884	154.00	DDJF0894	189.00
Rouge + Sens Interdit	1	DDJF0885	154.00	DDJF0895	189.00
Jaune / Noir alternés	1	DDJF0886	154.00	DDJF0896	189.00
Rouge / Blanc alternés	1	DDJF0887	154.00	DDJF0897	189.00
Platine murale à fixer	10	DDJF0888	21.10	DDJF0888	21.10

		Enrouleur mural magnétique L sangle 3 m		Enrouleur mural magnétique L sangle 5 m	
Coloris sangle + texte	Cdt par	Réf.	Prix € HT l'unité	Réf.	Prix € HT l'unité
Noir / Rouge	1	DDJF0898	170.00	DDJF0908	209.00
Noir / Bleu	1	DDJF0899	170.00	DDJF0909	209.00
Noir / Jaune	1	DDJF0900	170.00	DDJF0910	209.00
Noir / Argent	1	DDJF0901	170.00	DDJF0911	209.00
Rouge + Accès interdit	1	DDJF0902	170.00	DDJF0912	209.00
Jaune + Danger	1	DDJF0903	170.00	DDJF0913	209.00
Rouge + Sens Interdit	1	DDJF0904	170.00	DDJF0914	209.00
Jaune / Noir alternés	1	DDJF0905	170.00	DDJF0915	209.00
Rouge / Blanc alternés	1	DDJF0906	170.00	DDJF0916	209.00
Platine murale magnétique	10	DDJF0907	37.50	DDJF0907	37.50

## Enrouleur à sangle

Longueur de sangle : 12, 22 ou 25 m.

- Usage intérieur ou extérieur.
- Boîtier aluminium sur support mural orientable.
- Frein centrifuge intégré.
- Fixation murale par vis.
- Sangle : l. 50 mm.
- Coloris sangle : Jaune fluo, Jaune / Noir ou Rouge / Blanc.
- Livré avec attache sangle murale.

**Option :** fixation magnétique.

• **Garantie : 3 ans.**

Couleur de sangle au choix



	L sangle : 12 m		L sangle : 22 m		L sangle : 25 m	
Sangle	Réf.	Prix € HT l'unité	Réf.	Prix € HT l'unité	Réf.	Prix € HT l'unité
Jaune fluo	DDJF1255	528.00	DDJF1258	642.00	DDJF1562	761.00
Jaune / Noir	DDJF1256	528.00	DDJF1259	642.00	DDJF1563	761.00
Rouge / Blanc	DDJF1257	528.00	DDJF1260	642.00	DDJF1564	761.00
Fixation magnétique	DDJF1261	118.00	DDJF1261	118.00	DDJF1261	118.00



**Support cycles mural****1 à 5 places.**

- Tube acier zingué Ø 16 mm.
- Blocage pneus jusqu'à 55 mm.
- Fixation murale par vis (non fournies).

**3 versions :**


- 1 place : orientable de 45 à 90°.
- 5 places : angle fixe 90°.
- 5 places : angle fixe 45°.



Nbre de places	Version	Dim. L x l. x H (mm)	Poids (kg)	Réf.	Prix € HT l'unité
1	1 de 45 à 90°	90 x 290 x 330	1,7	DDJF0817	<b>26.00</b>
5	5 à 90°	1930 x 270 x 320	9,8	DDJF0844	<b>164.00</b>
5	5 à 45°	2100 x 230 x 320	10	DDJF0845	<b>164.00</b>

**Support cycles 2 niveaux****2 à 5 places.**

- Tube acier zingué : 30 x 30 mm.
- Arceaux : Ø 16 mm.
- Blocage pneus jusqu'à 55 mm.
- À poser, à fixer au sol.



Nbre de places	Dim. L x l. x H (mm)	Poids (kg)	Réf.	Prix € HT l'unité
2	480 x 390 x 440	3,5	DDJF1122	<b>53.00</b>
3	850 x 390 x 440	5,7	DDJF1123	<b>88.00</b>
5	1600 x 390 x 440	9,4	DDJF1124	<b>140.00</b>

**Support cycles 2 niveaux avec arceau gainé****Râtelier pour ranger 2 vélos en position haute et basse.**

- Tube acier zingué : 30 x 30 mm.
- Arceaux acier zingué : Ø 20 et 25 mm.
- Intervalle entre les vélos : 400 mm.



Module	Nbre de places	Dim. L x l. x H (mm)	Poids (kg)	Réf.	Prix € HT l'unité
Départ	2	575 x 602 x 740	4,2	DDJF1631	<b>118.00</b>
Suivant	2	800 x 602 x 740	5	DDJF1632	<b>136.00</b>

**Support cycles mural****Crochets gainés pour une protection maximale.**

- Charge maxi : 75 kg.
- 5 crochets Ø 16 mm.
- Tube rond Ø 20 et 25 mm.
- L barre : 1300 mm.



Réf.	Prix € HT l'unité
DDJF1654	<b>102.00</b>

**Support cycles face à face****3 à 5 places.**

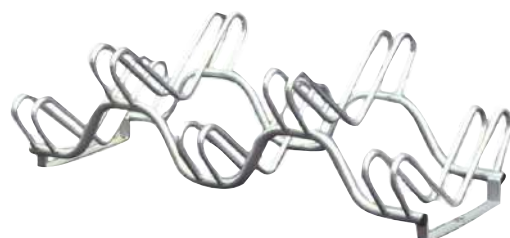
- Tube acier zingué 30 x 30 mm Ep. 2 mm.
- Arceaux Ø 16 mm.
- Blocage pneus jusqu'à 55 mm.
- À poser, à fixer au sol.



Nbre de places	Dim. L x l. x H (mm)	Poids (kg)	Réf.	Prix € HT l'unité
3	720 x 330 x 250	4,6	DDJF0841	<b>72.00</b>
4	1170 x 330 x 250	7,2	DDJF0842	<b>90.00</b>
5	1340 x 330 x 250	8,5	DDJF0843	<b>107.00</b>

**Support cycles 2 niveaux****3 à 9 places.**

- Tube acier zingué Ø 30 mm.
- Arceaux Ø 16 mm.
- Blocage pneus jusqu'à 55 mm.
- Dim. : l. 590 x H 370 mm.
- À poser ou à fixer au sol.



Nbre de places	Dim. L x l. x H (mm)	Poids (kg)	Réf.	Prix € HT l'unité
3	680 x 590 x 370	8	DDJF0672	<b>155.00</b>
5	1220 x 590 x 370	14	DDJF0673	<b>234.00</b>
6	1500 x 590 x 370	13	DDJF0748	<b>249.00</b>
9	2380 x 590 x 370	19	DDJF0674	<b>418.00</b>

**Support cycles face à face 2 niveaux****3 et 5 places.****Avec arceaux pour antivol.**

- Tube acier zingué : 30 x 30 mm.
- Arceaux Ø 16 mm.
- Blocage pneus jusqu'à 55 mm.
- À poser, à fixer au sol.



Nbre de places	Nbre d'arceaux	Dim. L x l. x H (mm)	Poids (kg)	Réf.	Prix € HT l'unité
3	2	850 x 450 x 830	10,7	DDJF1411	<b>204.00</b>
5	4	1600 x 450 x 830	19,3	DDJF1412	<b>385.00</b>





## Support cycles arceau simple

À sceller ou sur platine.

Avec arceaux anti-glissements des vélos.

- Armature acier galvanisé : Ø 50 mm.
- Sur platines : 150 x 150 mm.
- Coloris : Galvanisé.



Support	Dim. L x P x H (mm)	Poids (kg)	Réf.	Prix € HT l'unité
À sceller	750 x 50 x 1000	6,7	DDJF1416	<b>109.00</b>
Sur platine	750 x 50 x 750	7,6	DDJF1417	<b>153.00</b>

## Support cycles arceaux en ligne

3 arceaux permettant de ranger 6 vélos.

- Équipé d'arceaux antivol.
- Armature acier zingué : Ø 50 mm.
- Entraxe entre les arceaux : 850 mm.
- Arceau suivant + 2 rallonges de 850 mm afin d'agrandir le support à l'infini.
- Coloris : Galvanisé.



Élément	Nbre d'arceaux	Dim. L x P x H (mm)	Poids (kg)	Réf.	Prix € HT l'unité
Départ	3	1770 x 750 x 730	34	DDJF1418	<b>373.00</b>
Suivant	1	200 x 750 x 730	8,8	DDJF1646	<b>143.00</b>

## Support cycles en fonte

Pour tous types de pneus largeur maxi 50 mm.

- En tube acier Ø 20 et 30 mm et fonte d'aluminium.
- Peinture poudre polyester.
- Fixation au sol sur platines.
- Coloris : patine Rouille ou Anthracite.



Nbre de niveaux	Coloris	Dim. L x l. x H (mm)	Poids (kg)	Réf.	Prix € HT l'unité
1	Rouille	1600 x 430 x 350	14,5	DDJF1052	<b>519.00</b>
1	Anthracite	1600 x 430 x 350	14,5	DDJF1053	<b>519.00</b>
2	Rouille	1600 x 430 x 450	15,2	DDJF1667	<b>575.00</b>
2	Anthracite	1600 x 430 x 450	15,2	DDJF1668	<b>575.00</b>

## Support trottinettes mural

Permet de ranger 9 trottinettes

avec des antivols à câble ou en U.

- Structure en tube carré peint anti-rouille : 30 x 30 mm.
- Espacement : 76 mm.
- Dim. L 1190 x P 269 x H 150 mm.
- Fixation avec 2 platines carrées 150 x 150 mm.
- Coloris : Gris anthracite.
- Poids : 5,8 kg.



Réf.	Prix € HT l'unité
DDJF1669	<b>193.00</b>

Photo non contractuelle



## Poteau range 2 trottinettes

Le dispositif bloque le mât de la trottinette par un système de pince pouvant être fermé par un cadenas, un câble ou un cadenas en U.

- Structure en tube d'acier poudré époxy Noir.
- Pinces antivol réglables en continu de 37 à 66 cm, blocage par clé BTR Ø 4 mm non fournie.
- Platines de fixation 4 trous.
- Dim. : L 400 x l. 170 x H 750 mm.
- Poids : 3,85 kg.



Réf.	Prix € HT l'unité
DDJF1633	<b>167.00</b>



## Support range trottinettes

sur pieds ou mural

Le dispositif bloque le mât de la trottinette par un système de pince pouvant être fermé par un cadenas, un câble ou un cadenas en U.

- Structure en tube d'acier poudré polyester anti-rouille : 30 x 30 mm.
- Mât trottinette : Ø maxi 70 mm.
- Platines de fixation 4 trous.
- Coloris : Noir Anthracite et pinces Gris clair.

3 versions :

- Murale : 6 trottinettes.
- Sur pieds simple face : 6 trottinettes.
- Sur pieds double faces : 2 x 6 trottinettes.



A partir de  
**295.00** € HT  
l'unité




Version	Nbre de places	Dim. L x P x H (mm)	Poids (kg)	Réf.	Prix € HT l'unité
Murale	6	1060 x 245 x 150	11	DDJF1413	<b>295.00</b>
Sur pieds simple face	6	1060 x 175 x 500	14,5	DDJF1414	<b>309.00</b>
Sur pieds double faces	2 x 6	1360 x 230 x 940	27,5	DDJF1415	<b>654.00</b>



## Barrière de ville

**Modèles : croix simple ou croix grillagée.**

- Barrière en acier peint sur zinc.
- Dim. hors tout : L 1470 x H 1206 mm.
- H hors sol : 1000 mm.
- Poteau en tube : 40 x 40 mm.
- Traverses en tube : 30 x 30 mm.
- Croix en tube : 30 x 20 mm.
- Grillage fil : Ø 4 mm.
- Fixation par scellement ou avec kit 2 fourreaux d'amovibilité.
- Coloris :



Modèle	Poids (kg)	Réf.	Prix € HT l'unité
Croix simple	17	DDJF1144	<b>219.00</b>
Croix grillagée	20	DDJF1145	<b>271.00</b>
Kit 2 fourreaux	5	DDJF1146	<b>157.00</b>

## Barrière de ville

**Modèles : croix simple avec 4 pommeaux au choix.**

- Barrière en acier peint sur zinc.
- Dim. hors tout : L 1072 ou 1572 x H 1180 mm (H 1000 mm hors pommeau).
- H hors sol : 1000 mm.
- Poteau en tube : Ø 76 mm.
- Traverses en tube : 30 x 30 mm.
- Croix en tube : 25 x 25 mm.
- Fixation par scellement ou avec kit 2 fourreaux d'amovibilité.
- Coloris :



Dim. L x H (mm)	Poids (kg)	Pommeau				Prix € HT l'unité
		City	Agora	Boule	Inox brossé	
1072 x 1180	19	DDJF1147	DDJF1149	DDJF1151	DDJF1468	<b>271.00</b>
1572 x 1180	23	DDJF1148	DDJF1150	DDJF1152	DDJF1469	<b>289.00</b>
Kit 2 fourreaux	9	DDJF1155	DDJF1155	DDJF1155	DDJF1155	<b>188.00</b>

## Banc acier bois

**Gamme de mobilier urbain écologiquement responsable.**

- L 1200 (2 places) ou 1800 mm (3 places).
- Structure en tube d'acier 30 x 50 mm, peint sur zinc.
- Assise et dossier en chêne certifié PEFC, Ep. 36 mm.
- H assise : 450 mm.
- P assise : 400 mm.
- H dossier : 866 mm.
- Finition brute assise et dossier : chêne clair ou acajou.
- Avec ou sans accoudoirs.
- Couleurs de la structure :
- Fixation sur platines, tiges d'ancrages fournies.



Sans accoudoirs

Avec accoudoirs

Modèle accoudoirs	Longueur (mm)	Poids (kg)	Finition chêne clair		Finition acajou	
			Réf.	Prix € HT l'unité	Réf.	Prix € HT l'unité
Sans	1200	31	DDJF1172	<b>745.00</b>	DDJF1178	<b>745.00</b>
Sans	1800	42	DDJF1173	<b>891.00</b>	DDJF1179	<b>891.00</b>
Avec	1200	34	DDJF1176	<b>787.00</b>	DDJF1182	<b>787.00</b>
Avec	1800	45	DDJF1177	<b>938.00</b>	DDJF1183	<b>938.00</b>

## Barrière main courante - Croix St André

**Permet de s'intégrer dans tous les sites en conservant une ligne continue parfaite.**

- Barrière en acier peint sur zinc.
- Dim. hors tout : L 1000 ou 1500 x H 1180 mm.
- H hors sol : 1000 mm.
- Poteau en tube : 35 x 35 mm.
- Traverses et croix en tube : 30 x 30 mm.
- Main courante : 50 x 30 mm.
- Fixation par scellement ou avec kit 2 fourreaux d'amovibilité.
- Coloris :



Consultez votre partenaire pour un aménagement sur mesure de mobilier urbain ou une fabrication spéciale.

**Kit 2 fourreaux SERRUBLOC :**  
Les barrières de ville deviennent des barrières amovibles grâce au kit de deux fourreaux. Un des deux fourreaux est verrouillable par clé triangle. Ils sont aussi équipés d'obturateur fixe afin de préserver la sécurité des passants lorsque la barrière est enlevée.



Dim. L x H (mm)	Poids (kg)	Réf.	Prix € HT l'unité
1000 x 1180	10	DDJF1156	<b>196.00</b>
1500 x 1180	13	DDJF1157	<b>220.00</b>
Kit 2 fourreaux	3	DDJF1158	<b>189.00</b>

## Arceau renforcé

- Arceau en acier galvanisé ou peint sur galva, tube Ø 60 mm.
- H hors tout : 1300 mm.
- H hors sol : 1000 mm.
- Fixation par scellement direct.
- Coloris : Galva ou



Dim. L x H (mm)	Galvanisé			Peint sur galva		
	Poids (kg)	Réf.	Prix € HT l'unité	Poids (kg)	Réf.	Prix € HT l'unité
1000 x 1000	12	DDJF1657	<b>129.00</b>	13	DDJF1660	<b>215.00</b>
1500 x 1000	16	DDJF1658	<b>152.00</b>	16	DDJF1661	<b>257.00</b>
2000 x 1000	18	DDJF1659	<b>174.00</b>	19	DDJF1662	<b>293.00</b>

## Banquette acier ou acier bois

**Une solution d'assise simple et écologique.**

- L 1200 ou 1800 mm.
- H assise : 450 mm.
- Structure en tube acier 30 x 50 mm peint sur zinc.
- Assise en chêne certifié PEFC : Ep. 36 mm.
- Finition brute assise : chêne clair ou acajou.
- Couleurs de la structure :
- Fixation sur platine, tiges d'ancrage fournies.



Modèle	Finition	Longueur (mm)	Poids (kg)	Réf.	Prix € HT l'unité
Acier / Bois	Chêne clair	1200	20	DDJF1364	<b>486.00</b>
Acier / Bois	Acajou	1200	20	DDJF1365	<b>486.00</b>
Acier / Bois	Chêne clair	1800	25	DDJF1366	<b>587.00</b>
Acier / Bois	Acajou	1800	25	DDJF1367	<b>587.00</b>
Acier	-	1800	28	DDJF1369	<b>552.00</b>




## Potelet de voirie

Les potelets permettent de limiter l'accès à certaines voies et d'empêcher le stationnement illicite des véhicules.

- 4 pommeaux de finition décoratifs soudés en fonte d'acier.
- Poteau en acier peint sur zinc,
- Dim. : Ø 76 ou 114 x H 1180 mm, hors pommeaux.
- Fixation par scellement, ou avec fourreau d'amovibilité SERRUBLOC® en option.
- Coloris :



Pommeau	Poteau Ø 76 mm - Poids : 8 kg				Poteau Ø 114 mm - Poids : 13 kg			
	Hauteur hors sol (mm)	Hauteur pommeau (mm)	Réf.	Prix € HT l'unité	Hauteur hors sol (mm)	Hauteur pommeau (mm)	Réf.	Prix € HT l'unité
City	1105	105	DDJF1192	132.00	1158	158	DDJF1196	220.00
Agora	1035	35	DDJF1193	132.00	1052	52	DDJF1197	220.00
Boule	1102	102	DDJF1194	132.00	1143	143	DDJF1198	220.00
Inox brossé	1010	-	DDJF1473	139.00	1010	-	DDJF1474	229.00



## Potelet de carrefour

Potelet de carrefour fixe pour une protection optimale.

- Poteau en acier Ep. 3 mm, peint sur zinc ou galva.
- Dim. : Ø 60 x H 1100 mm, 76, 90, 114 ou 160 x H 1000 mm.
- Bouchon bombé soudé.
- Fixation par scellement.
- Coloris : Galva ou



Potelet Ø (mm)	Hauteur hors sol (mm)	Poids (kg)	Galva		Peint sur zinc	
			Réf.	Prix € HT l'unité	Réf.	Prix € HT l'unité
60	1100	4	DDJF1203	81.40	DDJF1207	96.70
76	1000	7	DDJF1204	96.70	DDJF1208	108.00
90	1000	9	DDJF1205	125.00	DDJF1209	137.00
114	1000	13	DDJF1206	154.00	DDJF1210	173.00
160	1000	20	DDJF1681	254.00	DDJF1682	288.00



Les potelets de carrefour Ø 76, 90, 102 et 160 mm peuvent être rendus amovibles grâce au fourreau SERRUBLOC®.

## Fourreau d'amovibilité Serrubloc®

Permet de rendre amovible les potelets de voirie Ø 76, 90, 102 et 114 mm.

- Déverrouillage du potelet par clé triangle.
- 100 % galvanisé et mécanisme en inox.
- Obturateur fixe, sans trou.
- Auto-drainant.

Réserve autorisant l'accumulation des sables et des poussières.

- Démontable pour un entretien complet.
- Partie visible après pose laquée Noir.
- H poteau dans le sol : 180 mm.

Pour potelet Ø (mm)	Poids (kg)	Réf.	Prix € HT l'unité
76	9	DDJF1200	218.00
90	15	DDJF1201	238.00
102	16	DDJF1619	243.00
114	16	DDJF1202	248.00



## Table pique-nique

- Structure en tube d'acier peint sur zinc.
- Assises et plateau de table bois compact stratifié, Ep. 18 mm.
- Dim. : L 1500 x l. 1300 x H 750 mm.
- Dim. plateau : L 1500 x l. 725 mm.
- H assise : 430 mm.
- Finition assise : acajou.
- Fixation sur platine, tiges d'ancrage fournies.



Poids (kg)	Réf.	Prix € HT l'unité
150	DDJF1653	1 565.00

Version PMR sur demande.

## Potelet inox

- Tube en acier inoxydable 304 brossé, Ep. 2 mm.
- Pommeau en tôle inox brossé 304.
- Fixation par scellement.
- H scellement 180 mm.



Potelet Ø (mm)	Hauteur hors sol (mm)	Hauteur hors tout (mm)	Poids (kg)	Réf.	Prix € HT l'unité
76	900	1080	4	DDJF1650	162.00
90	900	1080	6	DDJF1651	199.00
114	800	980	7	DDJF1652	227.00





## Abris extérieurs

### Abri cycles évolutif

**Abri modulable pouvant s'adapter à tout type d'usage.**

- Structure : poteaux en acier 80 x 80 mm.
- Toiture : traverses en tubes aluminium 40 x 60 mm et gouttières en profilé aluminium 50 x 30 mm.
- Voûte en polycarbonate alvéolaire Ep. 6 mm traité anti-UV.
- Finition : peint sur galva, 10 coloris possibles.
- Dim. : L 2500 x l. 2090 x H 2635 mm.

• **Livré non monté.**

**Option sur demande :**

- Bardages de fond et latéraux.
- Éclairage LED intégré.



Abri suivant

Abri	Poids (kg)	Réf.	Prix € HT l'unité
Départ	145	DDJF1452	<b>2 382.00</b>
Suivant	91	DDJF1453	<b>1 907.00</b>

Abri départ



### Abri cycles évolutif

**Modulable par rajout d'élément à l'infini par module de 2,20 m.**

**Pour 6 cycles par élément.**

- Tube Ø 50 mm galvanisé à chaud.
- Joints latéraux pour élément départ en tôle poudré Vert polyester.
- Toit en polycarbonate alvéolaire : Ep. 6 mm.
- Dim. : L 2210 x l. 2240 x H 2200 mm.

• **Livré non monté.**

**Option :** support vélos.



Abri	Coloris	Réf.	Prix € HT l'unité
Départ	Vert	DDJF0746	<b>1 845.00</b>
Départ	Noir	DDJF1615	<b>1 845.00</b>
Suivant	Vert / Noir	DDJF0747	<b>1 006.00</b>

### Abri fumeurs

- Piliers en acier zingué.
- Support de toiture, arche de toit et base des piliers en acier zingué.
- Parois verticales transparentes en plexiglas.
- Plaque de toit et panneau de fond en polycarbonate alvéolaire, Ep. 6 mm.
- H hors tout : 2205 mm.
- Banc assis / debout (hauteur 1 m) fourni.
- Assemblage par visserie fournie.

**D** Version bois exotique sur demande

**D** Autres versions, couloir, à fixer contre un mur, auvent ou piliers en bois exotiques, sur demande.



Dim. L x P (mm)	Banc Longueur (mm)	Réf.	Prix € HT l'unité
2350 x 1220 (2 m²)	1000	DDJF0812	<b>2 395.00</b>
2350 x 2260 (4 m²)	2000	DDJF0813	<b>3 317.00</b>
2350 x 3300 (6 m²)	2000	DDJF0814	<b>4 170.00</b>





## Abri polyvalent

Pour cycles, fumeurs, conteneurs...

**Modulable par ajout d'éléments à l'infini : abri départ + abris suivants.**

- Toit en polycarbonate transparent alvéolaire Ep. 6 mm traité anti U.V.
- Tube Ø 30 mm galvanisé à chaud.
- Bardages latéraux en tôle peinture polyester Verte.
- Fixation au sol sur 4 points.
- Dim. hors tout : L 2,20 x P 2,20 x H 2,10 m.
- Poids : 105 kg.

Abri départ

**Livré non monté et sans visserie de fixation au sol.**

Abri départ est composé d'un toit et de 2 bardages latéraux.

Abri suivant composé d'un toit et de montants tube métallique.

**Option :** bardage de fond en polycarbonate.



Abri	Coloris	Réf.	Prix € HT l'unité
Départ	Vert	DDJF1049	1 723.00
Départ	Noir	DDJF1617	1 723.00
Suivant	Vert / Noir	DDJF1050	853.00
Bardage fond	-	DDJF1051	130.00



## Abri polyvalent

Pour cycles, fumeurs, conteneurs à déchets...

**Modulable par ajout d'éléments à l'infini : abri départ + abris suivants.**

- Abri en tôle Ep. 0.63 mm, galvanisé sur chaque face.
- Laquage 25 µm Ral 7035 sur la face du dessus et 12 µm type primaire en dessous.
- Cloison en bois sapin traité autoclave classe IV - Ep. 19 mm.
- Poteaux sur platine - Dim. : 150 x 150 mm - 4 trous Ø 11 mm pour fixation au sol.
- Dim. hors tout élément départ : L 4,08 x P 2,26 x H 2,10 m.
- **Livré non monté et sans visserie de fixation au sol.**

Abri version tôle et bois.

Abri version tout tôle sur demande.



Abri	Réf.	Prix € HT l'unité
Départ	DDJF1699	3 273.00
Suivant	DDJF1700	2 141.00



## Abri vélos Dôme

**Abri à vélos capacité 6 vélos + 2 scooters / motos ou 9 vélos.**

- Montage facile et rapide.
- Assemblage invisible.
- Pieds réglables en hauteur pour compenser la différence de niveau.
- Tube Ø 60 mm, Ep. 2 mm.
- Toit en polycarbonate alvéolaire 6 mm.
- Cloison en panneau transparent en PMMA (plexiglass) 6 mm.
- Protection contre la rouille par traitement spécial de zingage + bichromatage et peinture poudre époxy.
- Existe en 5 coloris.

**Livré avec panneau solaire + spot avec détecteur de présence (uniquement la nuit).**



Abri	Dim. L x P x H (mm)	Poids (kg)	Gris anthracite	Bordeaux RAL 3005	Vert RAL 6005	Bleu RAL 5002	Gris RAL 7040	Prix € HT l'unité
Départ	3220 x 2450 x 2690	365	DDJF1486	DDJF1488	DDJF1490	DDJF1492	DDJF1494	6 037.00
Suivant	3220 x 2450 x 2690	255	DDJF1487	DDJF1489	DDJF1491	DDJF1493	DDJF1495	4 025.00





## Abris extérieurs

### Abri vélos Modulo

Modulez cet abri classique et moderne selon vos envies.

- Dim. : L 2500 x H 2250 mm.
- Structure : poteaux en tube acier 70 x 70 mm.

#### Toiture :

- Traverse en tube acier 40 x 40 mm.
- Panneaux en polycarbonate alvéolaire Ep. 10 mm traité anti-UV.
- Extension abri complémentaire : L 2500 mm.
- Finition : peint sur galva en monochrome ou bicolore.
- Coloris :
- Fixation sur platines.

Livré avec bardages de fond et latéraux.

De nombreuses options et accessoires disponibles : accroche motos, coupe-vent, ...



Modèle	Profondeur (mm)	Réf.	Prix € HT l'unité
Elément départ	2000	DDJF1663	<b>3 377.00</b>
Elément suivant	2000	DDJF1664	<b>2 515.00</b>
Elément départ	3400	DDJF1665	<b>5 072.00</b>
Elément suivant	3400	DDJF1666	<b>2 515.00</b>

### Abri cycles Milan

Modulez cet abri classique et moderne selon vos envies.

- Dim. abri initial : L 2500 x P 2434 x H 2880 mm.
- Structure : poteaux en acier 80 x 80 mm.

#### Toiture :

- Traverse en tube acier 60 x 60 mm.
- Panneaux en polycarbonate alvéolaire Ep 10 mm traité anti-UV.
- Extension abri complémentaire : L 2500 mm.
- Finition : peint sur galva en monochrome ou bicolore.
- Coloris :
- Fixation : sur platines, pieds réglables en hauteur, chevilles à expansion fournies.



Modèle	Poids (kg)	Réf.	Prix € HT l'unité
Elément départ sans bardage	230	DDJF1475	<b>3 427.00</b>
Elément suivant sans bardage	182	DDJF1476	<b>2 803.00</b>
Elément départ avec bardages	295	DDJF1477	<b>5 038.00</b>
Elément départ + élément suivant avec bardages	507	DDJF1478	<b>8 404.00</b>

### Poteau cendrier

La solution pour lutter contre l'éparpillement des mégots tout en protégeant les piétons.

- Contenance : 3000 mégots environ.
- Vidage facile et rapide par bouchon au bas du poteau.
- Tube acier Ø 76 mm et tête en aluminium moulé.
- Plateau d'écrasement interdisant les débris volumineux.
- Peint sur galva «couleurs cigarette».

#### Modèles :

- Verrouillable sur fourreau à sceller (avec clé triangle) fourni.
- Fourreau-platine à poser ou à fixer au sol (trous Ø 13 mm).



Vidage facile par bouchon au bas du poteau

Fixation fourreau	H. hors sol (mm)	Poids (kg)	Réf.	Prix € HT l'unité
À sceller	1210	11	DDIJ1114	<b>308.00</b>
Sur platine	1450	14	DDIJ1115	<b>325.00</b>

### Abri fumeurs

Abri fumeurs alliant fonctionnalité et design.

- Dim. : L 2500 ou 5000 x P 1560 x H 2540 mm.
- Poteaux en acier galvanisé 80 x 80 mm, sur platines.
- Accès largeur : 1000 mm.
- Toiture composée de 2 traverses et de 2 gouttières en aluminium.
- Voûte en polycarbonate alvéolaire Ep. 6 mm traitée anti UV.
- Bardages de façade, de côtés et de fond en verre sécurité, Ep. 8 mm.
- Signalétique de sécurité.
- Coloris de la structure :
- Fixation sur platines.

• Livré non monté.

#### Options :

- Coupe vent de toiture (la paire + pattes de fixation).
- Cendrier cigarettes Ø 76 mm, tête en aluminium moulé.



Bardages en verre sécurisé



Désignation	Poids (kg)	Réf.	Prix € HT l'unité
Abri - L 2500 mm.	400	DDJF1162	<b>3 766.00</b>
Abri - L 5000 mm.	670	DDJF1163	<b>6 557.00</b>
Coupe vent, la paire	12	DDJF1164	<b>385.00</b>
Cendrier cigarettes	7	DDJF1165	<b>257.00</b>





## Épandeur composite

Utilisation avec du sel sec :

Norme NF EN 16-811-11.

Granulométrie Contenance : 20 et 35 litres.

- Châssis composite.
- Trémie en polyéthylène anti-corrosion.
- Réglage du débit par manette.
- Épandage : jusqu'à 4 m.
- Guidon réglable en acier inox.
- Béquille escamotable.
- Limiteur d'épandage ajustable.
- Roues pneumatiques profil neige.

Option sur demande :

- Bâche pour trémie.



Contenance (litres)	Poids (kg)	Réf.	Prix € HT l'unité
20	9	DDJF1335	436.00
35	10	DDJF1336	531.00

DDJF1335

## Épandeur inox

Utilisation avec du sel sec : Norme NF EN 16-811-11.

Granulométrie Contenance : 50 litres.

- Châssis tube en acier inox.
- Trémie en polyéthylène anti-corrosion.
- Réglage du débit par manette.
- Épandage : jusqu'à 4 m.
- Guidon réglable en acier inox.
- Béquille escamotable.
- Limiteur d'épandage ajustable.
- Renvoi d'angle avec pignon en acier.
- Roues pneumatiques profil neige.
- Poids : 14 kg.

Option sur demande :

- Bâche pour trémie.



Réf.	Prix € HT l'unité
DDJF0798	996.00

## Épandeur grandes surfaces - 260 litres

Pour l'épandage de sel, sable, granulats et engrais, granulométrie Vitesse de roulage maxi : 12 km/h en épandage et 25 km/h en déplacement.

Contenance : 260 litres. Largeur d'épandage jusqu'à : 12 m.

- Cadre et trémie en acier peinture époxy Orange.
- Disque d'épandage en acier inox.
- Timon réglable en hauteur.
- Agitateur à chaînes et masselottes dédiés pour le sel et le sable.
- 2 manettes de réglage du débit (1 pour chacune des deux trappes).
- Limiteur d'épandage réglable en hauteur.
- Zone d'épandage réglable, 1/4 gauche, 1/4 droit ou complet.
- Goupille de blocage des manettes de réglage du débit.
- Fourni avec table de réglage d'épandage (autocollant sur la trémie).
- Roues gonflables : 6,5 x 3,2".
- Attelage boule caravane 2".
- Kit de signalisation arrière à LED.
- Dim. : L 1500 x l. 1050 x H 1440 mm.
- Poids : 93 kg.
- Epandeur livré pré-monté (timon et kit signalisation à monter).

Option :

- Bâche pour trémie.



Option : bâche pour trémie



**INFO**  
Utiliser du sel sec :  
Classe d'humidité 1 selon  
Norme NFP 98-180.

Modèle	Réf.	Prix € HT l'unité
Épandeur	DDJF0928	2 075.00
Bâche	DDJF0929	162.00



Kit de signalisation arrière



Manettes de réglage du débit



Agitateur à chaînes et masselottes

## Épandeur grandes surfaces - 400 litres

Pour l'épandage de sel, sable, granulats et engrais, granulométrie Vitesse maximum de roulage : 12 km/h en épandage et 20 km/h en déplacement.

Contenance : 400 litres. Largeur d'épandage jusqu'à : 16 m.

- Cadre et trémie en acier peinture époxy Rouge.
- Agitateur avec déflecteur pour le sel et le sable.
- Grille de protection.
- Kit de signalisation arrière avec faisceau LED.
- Manette de réglage du débit, support amovible pour déporter la commande sur le véhicule tracteur.
- Limiteur d'épandage en acier inox, réglable en hauteur.
- Fourni avec table de réglage d'épandage (autocollant sur le déflecteur).
- Disque et palettes d'épandage en acier inox.
- Timon réglable en hauteur.
- Attelage boule caravane 2".
- Roues gonflables 20 x 10".
- Dim. : L 2300 x l. 1700 x H : 1300 mm.
- Poids : 184 kg.
- Epandeur livré pré-monté (timon et kit signalisation à monter).

Option :

- Bâche pour trémie.

Modèle	Réf.	Prix € HT l'unité
Épandeur	DDJF1133	4 241.00
Bâche	DDJF1134	223.00



Manettes de réglage du débit



**INFO**  
Utiliser du sel sec :  
Norme NF EN 16-811-11.



# Matériel de déneigement

## Poussoir à neige

### Pour une utilisation intensive.

- La neige ne colle pas au plateau.
- Grande résistance à la corrosion.
- Plateau rigide et anti-adhérent en polyester armé de fibre de verre (PFV).
- Racle en aluminium interchangeable.
- Manche en aluminium recouvert de PVC antidérapant.
- Poignée ergonomique.
- Plateau L 360 x l. 560 mm.
- L totale 1610 mm.
- Poids : 2 kg.
- Livré non assemblé.
- **Garantie 10 ans.**



Réf.	Prix € HT l'unité
DDJF1524	146.00

## Pelle à neige

### Robuste.

- Pelle en aluminium Ep. 2 mm.
- Manche en hêtre brut.
- Dim. : L 360 x l. 320 mm.
- L totale : 1560 mm.
- Poids : 1,6 kg.
- Livrée manche assemblé.



Réf.	Prix € HT l'unité
DDJF1523	70.50

## Bac multi-usages

### • Capacité : 50 à 300 litres.

- En polyéthylène haute densité.
- Stabilisé U.V.
- Utilisation entre -30° et +60°C.
- Couvercle pentu avec clips intégrés pour fixation de la pelle.
- Coloris : Rouge.

### Option :

- Pelle en acier coloris Rouge.
- Manche en bois.
- Poignée en plastique.



DDJF1127 +  
DDJF1129

Capacité (litres)	Passage de fourches	Dim. L x P x H (mm)	Réf.	Prix € HT l'unité
50	Sans	980 x 500 x 340	DDJF1126	182.00
100	Sans	980 x 500 x 455	DDJF1127	210.00
200	Avec	980 x 500 x 690	DDJF1128	280.00
300	Avec	990 x 580 x 780	DDJF1596	308.00
Pelle	-	L 850 mm	DDJF1129	82.50

## Bac à sel ou à sable

### • Capacité : 100 - 180 - 200 - 300 litres.

- Bac en polyéthylène, résistant aux intempéries.
- Manutentionnable par chariot élévateur (modèles 180 et 300 litres).



Capacité (litres)	Passage de fourches	Dim. L x l. x H (mm)	Coloris	Réf.	Prix € HT l'unité
100	Sans	750 x 670 x 420	Rouge	DDJF1462	189.00
180	Avec	1030 x 630 x 690	Jaune	DDJF1463	276.00
200	Sans	743 x 644 x 690	Rouge	DDJF1464	223.00
300	Avec	1255 x 750 x 850	Jaune	DDJF1465	280.00

## Lame de déneigement pour chariot élévateur

- Construction mécano soudée renforcée par pliage et raidisseur.
- Lame fixe avec angle d'inclinaison de 10° pour un dégagement optimum de la neige.
- Racleur en caoutchouc démontable avec contre plaque de fixation : L 1500 x H 120 x Ep. 30 mm.
- Fourreaux renforcés pour préhension par chariot élévateur.
- Chaîne de sécurité empêchant le glissement de la lame des fourches.
- Dim. hors tout : L 1530 x P 1050 x H 545 mm.
- Poids : 80 kg.

### Option sur demande :

- Brosse.



Réf.	Prix € HT l'unité
DDAB0360	1 250.00

## Lame chasse neige mobile

### Pour déneiger en évitant le mal de dos.

- Cadre en acier peint époxy Rouge.
- Plateau en acier inox avec racle acier inox interchangeable.
- Dim. plateau : l. 735 x H 390 mm.
- Guidon avec 2 manchons PVC.
- Poignée pour réglage de l'inclinaison du plateau.
- Moyeu à rouleaux.
- Roues gonflables avec pneumatique profil neige.
- Dim. hors tout : L 1110 x l. 735 x H 900 mm.
- Poids : 12 kg.
- Livré non assemblé.
- **Option :** Racle en polyuréthane.



Commande de réglage du plateau



Lame inox



Lame polyuréthane

Désignation	Réf.	Prix € HT l'unité
Lame chasse neige	DDJF1037	338.00
Racle inox de rechange	DDJF1038	74.10
Racle polyuréthane de rechange	DDJF1039	128.00





## Coffre à sel

### Compact et économique.

- **Contenance : 110 litres.**
- Coffre polyéthylène 100 % recyclable.
- Matériel résistant au froid et à la corrosion.
- Couvercle incliné pour l'évacuation des eaux pluviales.
- Couvercle basculant, ouverture jusqu'à 90° avec 2 butées de retenue.
- Charnière du couvercle en PE.
- Couvercle cadénassable (cadenas non fourni).
- Dim. : L 650 x l. 550 x H 630 mm.
- Poids : 7,5 kg.



Réf.	Prix € HT l'unité
DDJF1626	282.00



## Coffre mobile à sel ou à sable

### • Contenance : 75 litres.

- Coffre polyéthylène 100 % recyclable.
- Matériau résistant aux intempéries.
- Centre de gravité bas pour faciliter la manutention.
- Couvercle incliné pour l'évacuation des eaux pluviales.
- Couvercle rabattable avec ergots de blocage en position verticale.
- Roues Ø 200 mm avec bandage plein en caoutchouc.
- Dim : L 590 x l. 440 x H 1070 mm.
- Poids : 11 kg.



Réf.	Prix € HT l'unité
DDJF1054	349.00



## Bac à sel ou à sable haute résistance

Pour stocker du sable ou du sel aux abords des routes, parkings, sites industriels, aéroports...

Avec ou sans passage de fourches et avec ou sans ouverture d'écoulement.

### Contenance : 100, 200 ou 400 litres.

- Fabriqué en polyester fibre de verre inaltérable.
- Matériau composite résistant aux grands froids, au soleil et à la corrosion.
- Rigide, aucune déformation du bac sous la pression du sel.
- Passage de fourches intégral suivant les versions. Entraxe : 360 mm.
- Ouverture couvercle 100°.
- Crochet de fermeture inox pouvant recevoir un cadenas.
- Empilable sur couvercle par 2 bacs chargés.
- Coloris : bac Gris, couvercle Orange.
- **Garantie 10 ans.**



Autres modèles de 550 à 2200 litres.  
Consultez votre partenaire D-Direct.

Contenance (litres)	Dim. L x l. x H (mm)	Ouverture d'écoulement	Passage de fourches	Poids (kg)	Réf.	Prix € HT l'unité
100	890 x 600 x 340	Sans	Sans	8,3	DDJF1337	360.00
200	890 x 600 x 640	Sans	Sans	11,3	DDJF1338	443.00
200	890 x 600 x 640	Avec	Sans	12,5	DDJF1339	530.00
200	890 x 600 x 690	Sans	Avec	12,8	DDJF1340	544.00
200	890 x 600 x 690	Avec	Avec	14	DDJF1341	604.00
400	1210 x 820 x 670	Sans	Sans	21,4	DDJF1342	668.00
400	1210 x 820 x 670	Avec	Sans	21,6	DDJF1343	761.00
400	1210 x 820 x 680	Sans	Avec	21,4	DDJF1344	775.00
400	1210 x 820 x 680	Avec	Avec	22,6	DDJF1345	851.00



DDJF1338



Empilables couvercle fermé

## Lame de déneigement pour chariot élévateur

Lame orientable 3 positions : centre, 20° gauche et 20° droite.

Pour chariot élévateur 2,5 Tonnes maxi.

- Construction en acier.
- Largeur de lame : 1800 mm.
- Fourreaux pour fourches : L 120 x H 70 mm.
- Entraxe : 600 mm.
- Chaîne de sécurité.
- Empreinte pour pose d'un bac à sel 200 litres.
- Racle en caoutchouc interchangeable.
- Béquilles réglables en hauteur pour stockage.
- Dim. : L 1430 x l. 1800 x H 740 mm.
- Poids : 160 kg.
- Livraison non montée.

### Option :

- Bac à sel 200 litres en polyester fibre de verre.



Désignation	Dim. L x l. x H (mm)	Poids (kg)	Réf.	Prix € HT l'unité
Lame de déneigement	1430 x 1800 x 740	160	DDJF1333	1 760.00
Bac à sel 200 litres	890 x 600 x 640	11,3	DDJF1338	443.00



Béquilles pour stockage



Lame orientable 3 positions



Chaîne de sécurité

**1760.00** €HT  
l'unité





## Aménagement de véhicules

## Bloc composé pour véhicules utilitaires.

Structure en acier, vernis poudré époxy, soudée et rivetée par rivets en aluminium.

Les étagères sont en acier haute résistance et sont livrées avec des pattes de fixation, des écrous et des boulons.

Les étagères et les tiroirs sont équipés de séparateurs réglables et de tapis antidérapants.

Les valises sont équipées de bacs en plastique en différentes dimensions.


**Meuble côté droit pour petits véhicules (Berlingo, Partner, Combo,...).**

- Module BASE composé de 3 étagères avec séparateurs.
- Dim. : L 760 x P 360 x H 996 mm.
- 18 kg.

Réf.	Prix € HT l'unité
DDJH1210	678.00


**Meuble côté droit pour grands véhicules L2H2 (Master, Ducato, Jumper, Boxer,...).**

- Module BASE côté droit composé de 6 étagères avec séparateurs.
- Dim. : L 1268 x P 360 x H 1670 mm.
- 46 kg.

Réf.	Prix € HT l'unité
DDJH1212	1 357.00


**Meuble côté droit pour véhicules moyens (Jumpy, Expert, Trafic, Vivaro,...).**

- Module BASE composé de 4 étagères avec séparateurs.
- Dim. : L 1014 x P 360 x H 1287 mm.
- 25 kg.

Réf.	Prix € HT l'unité
DDJH1211	1 474.00


**Meuble côté gauche pour petits véhicules (Berlingo, Partner, Combo,...).**

- Module COMFORT composé d'étagères avec séparateurs, de bacs en plastique amovibles, de valises métalliques amovibles et d'une porte en alu.
- Dim. : L 1268 x P 360 x H 1208 mm.
- 50 kg.

Réf.	Prix € HT l'unité
DDJH1213	1 659.00


**Meuble côté gauche pour véhicules moyens (Jumpy, Expert, Trafic, Vivaro,...).**

- Module COMFORT composé d'étagères avec séparateurs, de bacs en plastique amovibles, de blocs tiroirs, d'un kit arrêt valises et d'une porte en alu.
- Dim. : L 2028 x P 360 x H 1146 mm.
- 71 kg.

Réf.	Prix € HT l'unité
DDJH1214	2 350.00


**Meuble côté gauche pour grands véhicules L2H2 (Master, Ducato, Jumper, Boxer,...).**

- Module COMFORT composé de 7 étagères avec séparateurs, de 6 tiroirs, de 2 étagères avec bacs amovibles, d'un kit arrêt valises et d'une porte en alu.
- Dim. : L 2535 x P 360 x H 1710 mm.
- 141 kg.

Réf.	Prix € HT l'unité
DDJH1215	3 314.00

## Kit de balisage pour véhicules

Conforme UTAC, arrêté du 7 avril 2006, modifiant l'arrêté du 20 janvier 1987.

Kits pré-découpés pour tous types de véhicules légers, petits utilitaires et utilitaires.

- **Classe A** : visible de 0 à 100 m. (TPESC A 3117).
- **Classe B MICROPRISMES** : visible de 0 à 500 m. (TPESC B 14303).



Avant



Arrière



Latéral MINI



Latéral MINI



Kit de 2 rouleaux



Kit pré-découpé complet : préciser le type et l'année du véhicule				
Véhicule	Classe	Kit complet :	Réf.	Prix € HT le kit
VL / PU	A	Avant - Arrière - latéral MINI	DDJH1177	110.00
VL / PU	B	Avant - Arrière - latéral MINI	DDJH1178	192.00
Utilitaire	A	Avant - Arrière - latéral MINI	DDJH1181	128.00
Utilitaire	B	Avant - Arrière - latéral MINI	DDJH1182	228.00

Plus de 2000 kits pour tous balisages de véhicules. Consultez votre partenaire D-Direct.

Kit de 2 rouleaux : Droite + Gauche			
Classe	Dim. L x H	Réf.	Prix € HT Le kit
A	9 m x 140 mm	DDJH1185	155.00
A	45,7 m x 140 mm	DDJH1187	737.00
B	10 m x 140 mm	DDJH1189	301.00
B	50 m x 140 mm	DDJH1191	1 414.00